

# মাসিক এমআইএস প্রতিবেদন

Monthly MIS Report

Month: JUN, 2021



বাংলাদেশ গ্যাস ফিল্ডস্ কোম্পানী লিমিটেড  
Bangladesh Gas Fields Company Limited  
(A Company of Petrobangla)

BGFCL

## সূচিপত্র

জুন, ২০২১

| ক্রমিক নং | বিবরণ   | পৃষ্ঠা নং |
|-----------|---|-----------|
| ১।        | উৎপাদন পরিসংখ্যান   | ১-৫       |
| ২।        | বিক্রয় পরিসংখ্যান  | ৬-১৫      |
| ৩।        | তুলনামূলক বিবরণী - উৎপাদন ও বিক্রয়   | ১৬        |
| ৪।        | বকেয়া পাওনার হিসাব   | ১৭        |
| ৫।        | আয় ও ব্যয়ের বিবরণী  | ১৮        |
| ৬।        | তুলনামূলক বিবরণী - বকেয়া পাওনা ও আয়/ব্যয়   | ১৯        |
| ৭।        | রাষ্ট্রীয় কোষাগারে অর্থ প্রদানের বিবরণী  | ২০        |
| ৮।        | মজুদ বিবরণী   | ২১-২২     |
| ৯।        | সম্পূরক শুল্ক ও মুসক প্রদানের বিবরণী  | ২৩        |
| ১০।       | তহবিল বিবরণী  | ২৪        |
| ১১।       | কর্মী সংখ্যার বিবরণী  | ২৫        |
| ১২।       | <b>কোম্পানীর চলমান প্রকল্পসমূহ বাস্তবায়নের অগ্রগতি প্রতিবেদন :</b>                                       | ২৬-২৮     |
| (ক)       | তিতাস ফিল্ডের 'এ' লোকেশনে ওয়েলহেড কম্প্রেসর স্থাপন   | ২৬        |
| (খ)       | ন্যাচারাল গ্যাস ইফিসিয়েন্সি প্রজেক্ট (তিতাস ফিল্ডের লোকেশন-সি এবং নরসিংদী ফিল্ডে গ্যাস কম্প্রেসর স্থাপন) | ২৭        |
| (গ)       | তিতাস, হবিগঞ্জ, নরসিংদী ও বাখরাবাদ ফিল্ডের ৭টি কূপের ওয়ার্কওভার।   | ২৮        |

Kafil  
 ২৫-৭-২০  
 কুসুম আক্তার  
 উপ-ব্যবস্থাপক (এমআইএস)  
 বাংলাদেশ গ্যাস ফিল্ডস কোম্পানী লিমিটেড

২৫-৭-২০  
 মোঃ নূরুল হক মুন্সী  
 ব্যবস্থাপক (এমআইএস)  
 বাংলাদেশ গ্যাস ফিল্ডস কোম্পানী লিমিটেড



## বাংলাদেশ গ্যাস ফিল্ডস কোম্পানী লিমিটেড

## উৎপাদন পরিসংখ্যান

প্রতিবেদন কালঃ জুন, ২০২১

| গ্যাস : এমএমসিএম; পানি এবং পেট্রোলিয়ামজাত দ্রব্যাদি : হাজার লিটার (১ কিউঃ মিঃ = ৩৫.৩১৪৭ কিউঃ ফিঃ; ১৫৯ লিটার = ১ ব্যারেল) |   |                          |                        |          |                        |                                     |                        |                         |                    |                            |                              |
|---|---|--------------------------|------------------------|----------|------------------------|-------------------------------------|------------------------|-------------------------|--------------------|----------------------------|------------------------------|
| গ্যাস ক্ষেত্র   | কূপ সংখ্যা  | উৎপাদনক্ষম<br>কূপ সংখ্যা | উৎপাদনরত<br>কূপ সংখ্যা | উৎপাদন   | দৈনিক<br>উৎপাদন ক্ষমতা | চলতি বৎসরের<br>সংশোধিত লক্ষ্যমাত্রা | (বিগত মাস)<br>মে, ২০২১ | (চলতি মাস)<br>জুন, ২০২১ | বিগত বৎসরের<br>মোট | চলতি বৎসরের<br>ক্রমপূঞ্জিত | প্রারম্ভ হইতে<br>ক্রমপূঞ্জিত |
| তিতাস   | কূপ নং-১  | কূপ নং-১                 | কূপ নং-১               | গ্যাস    | ০.৪৮১                  | ১৫৫.৩৩৬                             | ১৪.২৩১                 | ১৩.৫৭৮                  | ১৬২.৮৫৩            | ১৭১.৬৩৪                    | ১২৯০২.৪৭০                    |
|   | কূপ নং-২  | কূপ নং-২                 | কূপ নং-২               | "        | ০.৭৯৩                  | ২৫৬.০৯৪                             | ২৩.০৮৯                 | ২১.৭৫৫                  | ২৬৬.০৩৫            | ২৮৪.৩৫৫                    | ১৩১৪৩.৪৭৬                    |
|   | কূপ নং-৩  | স্থায়ীভাবে বন্ধ         | -                      | "        | ০.০০০                  | ০.০০০                               | ০.০০০                  | ০.০০০                   | ০.০০০              | ০.০০০                      | ৮৯১৩.১৩৮                     |
|   | কূপ নং-৪  | কূপ নং-৪                 | কূপ নং-৪               | "        | ০.৭৯৩                  | ২৫৬.০৯৪                             | ২২.৬৫৩                 | ২১.৬৯৩                  | ২৬৯.৫০৮            | ২৮৭.২৪৩                    | ১১১৮১.২৬৫                    |
|   | কূপ নং-৫  | কূপ নং-৫                 | কূপ নং-৫               | "        | ০.৮২১                  | ২৬৫.১৩৬                             | ২৩.৪৫১                 | ২২.৯৯৭                  | ২৮২.৮২২            | ২৯৫.৬০৮                    | ১২৮৭৬.৯০৬                    |
|   | কূপ নং-৬  | কূপ নং-৬                 | কূপ নং-৬               | "        | ০.৭৯৩                  | ২৫৬.০৯৪                             | ২২.৬১৮                 | ২০.৬১৯                  | ২৫৫.০৯৮            | ২৮৪.৭৭১                    | ১০৯৪৬.৪০০                    |
|   | কূপ নং-৭  | কূপ নং-৭                 | কূপ নং-৭               | "        | ০.৭৬৪                  | ২৪৬.৭২৯                             | ০.০০০                  | ১৩.৪৫৬                  | ১৮৯.৭৯২            | ১৩.৪৫৬                     | ১০১২২.৩৭৭                    |
|   | কূপ নং-৮  | কূপ নং-৮                 | কূপ নং-৮               | "        | ০.৪২৫                  | ১৩৭.২৫১                             | ১৬.১২৫                 | ১৫.১২৯                  | ১৫১.৩৮২            | ১৬৭.৯২৩                    | ৮১৪৩.৬৩৪                     |
|   | কূপ নং-৯  | কূপ নং-৯                 | কূপ নং-৯               | "        | ০.৫১০                  | ১৬৪.৭০১                             | ১৬.৪৮৫                 | ১৪.৪২৯                  | ১৫১.৮৯৪            | ১৯২.৭৬৭                    | ৮২৭০.৭৪৫                     |
|   | কূপ নং-১০   | কূপ নং-১০                | কূপ নং-১০              | "        | ০.৫৯৫                  | ১৯২.১৫১                             | ১৭.২৩১                 | ১৬.৪৮৩                  | ২১৪.১৯১            | ২১২.৮০৩                    | ৬১৭০.৭৩৫                     |
|   | কূপ নং-১১   | কূপ নং-১১                | কূপ নং-১১              | "        | ০.৭৩৬                  | ২৩৭.৬৮৬                             | ১৮.৪০৩                 | ১৯.৮৫৬                  | ২৫৭.৩৪৬            | ২৫৫.২৪৫                    | ৭৬৩০.১৫৭                     |
|   | কূপ নং-১২   | কূপ নং-১২                | কূপ নং-১২              | "        | ০.৩৯৬                  | ১২৭.৮৮৬                             | ১০.২৬৪                 | ১১.২৪৫                  | ১৫০.৮৩২            | ১৪৬.৫৪৬                    | ৩২২৫.৪১৩                     |
|   | কূপ নং-১৩   | সাময়িকভাবে বন্ধ         | -                      | "        | ০.৪২৫                  | ১৩৭.২৫১                             | ০.০০০                  | ০.০০০                   | ৩২.৮৪২             | ০.০০০                      | ৫৫০৮.৮১২                     |
|   | কূপ নং-১৪   | কূপ নং-১৪                | কূপ নং-১৪              | "        | ০.৩৪০                  | ১০৯.৮০১                             | ৭.১৯৫                  | ৬.২৩৬                   | ১৫৯.৩৬৬            | ১০৪.৫৫০                    | ৪৫৯৯.৯১১                     |
|   | কূপ নং-১৫   | কূপ নং-১৫                | কূপ নং-১৫              | "        | ০.৩১১                  | ১০০.৪৩৫                             | ৭.৯৫৩                  | ৭.৫৬৯                   | ১৩৪.১২৪            | ১০৫.৩৫৪                    | ৪২৬১.৭৪১                     |
|   | কূপ নং-১৬   | কূপ নং-১৬                | কূপ নং-১৬              | "        | ০.৫১০                  | ১৬৪.৭০১                             | ১৬.২৮৯                 | ১৫.৪৫৩                  | ১৮৫.০২৪            | ১৮৮.২৯৪                    | ৪৬২২.৭৯৫                     |
|   | কূপ নং-১৭   | কূপ নং-১৭                | কূপ নং-১৭              | "        | ০.৩৯৬                  | ১২৭.৮৮৬                             | ৯.৬৯৯                  | ১১.৩৪৬                  | ১৫১.৪১৫            | ১৩৬.২৫৭                    | ১৪৯৭.৮৬২                     |
|   | কূপ নং-১৮   | কূপ নং-১৮                | কূপ নং-১৮              | "        | ০.৪২৫                  | ১৩৭.২৫১                             | ১০.৫২৩                 | ১২.২৬৭                  | ১৫৭.৭২৬            | ১৪৪.৫৫৩                    | ১৪৬৫.১৪৯                     |
|   | কূপ নং-১৯   | কূপ নং-১৯                | কূপ নং-১৯              | "        | ০.৩৯৬                  | ১২৭.৮৮৬                             | ১২.৩০৯                 | ১১.৯৪৭                  | ১৪২.৭৭৬            | ১৪১.১২৯                    | ১১৫৭.৮৯৮                     |
|   | কূপ নং-২০   | কূপ নং-২০                | কূপ নং-২০              | "        | ০.৩১১                  | ১০০.৪৩৫                             | ১০.২২৭                 | ১০.০৫২                  | ১০১.৭৮৮            | ১১২.২৫২                    | ৭৯১.৬৯১                      |
|   | কূপ নং-২১   | কূপ নং-২১                | কূপ নং-২১              | "        | ০.২২৭                  | ৭৩.৩০৮                              | ৭.১০৭                  | ৭.৫৫৯                   | ৮৪.০৭৬             | ৮১.৮৬০                     | ৪৬৯.৯৫৬                      |
|   | কূপ নং-২২   | সাময়িকভাবে বন্ধ         | -                      | "        | ০.১৭০                  | ৫৪.৯০০                              | ০.০০০                  | ০.০০০                   | ৭৮.৭০৫             | ৪২.৪৩০                     | ৮৫৯.৩৮৩                      |
|   | কূপ নং-২৩   | কূপ নং-২৩                | কূপ নং-২৩              | "        | ০.৪২৫                  | ১৩৭.২৫১                             | ১৪.৬৫৬                 | ১৪.৭৪২                  | ১৫৪.৯০৬            | ১৬২.৫৩৬                    | ৬৮১.১৭৯                      |
|   | কূপ নং-২৪   | সাময়িকভাবে বন্ধ         | -                      | "        | ০.২৮৩                  | ৯১.৩৯৩                              | ০.০০০                  | ০.০০০                   | ৫৪.১১২             | ১১.৮৮৮                     | ২৪০.৫২৫                      |
|   | কূপ নং-২৫   | কূপ নং-২৫                | কূপ নং-২৫              | "        | ০.৪২৫                  | ১৩৭.২৫১                             | ১৩.১৯৩                 | ১২.৬৮৩                  | ১৫৪.১৪৩            | ১৫৫.২০৫                    | ৭৪১.০৭৯                      |
|   | কূপ নং-২৬   | কূপ নং-২৬                | কূপ নং-২৬              | "        | ০.৭০৮                  | ২২৮.৬৪৪                             | ২২.৩৮৮                 | ২১.৫৩৫                  | ২৫৩.৭৮৫            | ২৬১.২০৫                    | ১১৮৯.৬২৬                     |
|   | কূপ নং-২৭   | কূপ নং-২৭                | কূপ নং-২৭              | "        | ০.৪২৫                  | ১৩৭.২৫১                             | ৯.০৮৯                  | ১১.১৮২                  | ১৫০.০৫০            | ১৫০.৩০০                    | ১১৯৪.০৩১                     |
| মোট :   | ২৭টি  | ২৬টি                     | ২৩টি                   |          |                        |                                     |                        |                         |                    |                            |                              |
| বিশেষ দৃষ্টব্য :  | তিতাস কূপ নং-৩, ২৫-০২-২০০৮ তারিখ হতে স্থায়ীভাবে বন্ধ করা হয়েছে। |                          |                        | গ্যাস    | ১২.৮৮৪                 | ৪১৬০.৮০১                            | ৩২৫.১৭৮                | ৩৩৩.৮১১                 | ৪৩৪৬.৫৯১           | ৪১১০.১৬৪                   | ১৪২৮০৮.৩৫৪                   |
|   |   |                          |                        | পানি     | ০.০০০                  | ০.০০০                               | ২৫৮৪.৫৪৫               | ২৯৪৮.০১৯                | ৫৮৪৭৩.৫২২          | ৩৮০৫২.১৬৬                  | ১৩৩৪৮৯১.৪২২                  |
|   |   |                          |                        | কনডেনসেট | ৪৭.৭০০                 | ১৭৪১০.৩৪৮                           | ১৩১৭.৬৩৩               | ১৩৮৪.৫৭২                | ২০৭১৮.৮১৩          | ১৭৫৫২.৯৬৪                  | ৮৮১২৯৩.৮৯৭                   |
|   |   |                          |                        | এমএস     | ২.২৪৭                  | ৮২০.১৮০                             | ০.০০০                  | ০.০০০                   | ৬৬০৩.০০৬           | ১৪৩৬.৩৪৮                   | ১৭৭২৬৮.৮৯০                   |
|   |   |                          |                        | এইচএসডি  | ৮.৯৮৮                  | ৩২৮০.৭২০                            | ০.০০০                  | ০.০০০                   | ২৪৩৮৩.৫৩৪          | ৪৩৮৬.৮৮১                   | ৭৬০৪৫.১৪৪                    |

belth  
20-9-21  
কুসুম আক্তার  
উপ-ব্যবস্থাপক (এমআইএস)  
বাংলাদেশ গ্যাস ফিল্ডস কোম্পানী লিমিটেড

২০-৯-২১  
মোঃ নূরুল হক মুন্সী  
ব্যবস্থাপক (এমআইএস)  
বাংলাদেশ গ্যাস ফিল্ডস কোম্পানী লিমিটেড

## বাংলাদেশ গ্যাস ফিল্ডস কোম্পানী লিমিটেড

## উৎপাদন পরিসংখ্যান

প্রতিবেদন কালঃ জুন, ২০২১

| গ্যাস : এমএমসিএম; পানি এবং পেট্রোলিয়ামজাত দ্রব্যাদি : হাজার লিটার (১ কিউঃ মিঃ = ৩৫.৩১৪৭ কিউঃ ফিঃ; ১৫৯ লিটার = ১ ব্যারেল) |            |                          |                        |          |                        |                                     |                        |                         |                    |                           |                             |
|---|------------|--------------------------|------------------------|----------|------------------------|-------------------------------------|------------------------|-------------------------|--------------------|---------------------------|-----------------------------|
| গ্যাস ক্ষেত্র   | কূপ সংখ্যা | উৎপাদনক্ষম<br>কূপ সংখ্যা | উৎপাদনরত<br>কূপ সংখ্যা | উৎপাদন   | দৈনিক<br>উৎপাদন ক্ষমতা | চলতি বৎসরের<br>সংশোধিত লক্ষ্যমাত্রা | (বিগত মাস)<br>মে, ২০২১ | (চলতি মাস)<br>জুন, ২০২১ | বিগত বৎসরের<br>মোট | চলতি বৎসরের<br>ক্রমপঞ্জিত | প্রারম্ভ হইতে<br>ক্রমপঞ্জিত |
| হবিগঞ্জ   | কূপ নং-১   | কূপ নং-১                 | কূপ নং-১               | গ্যাস    | ০.২৫৫                  | ৯৩.৫৬৮                              | ৪.৩৪০                  | ৩.৬৯৮                   | ১০৩.২৯৯            | ৮২.১৬৩                    | ৮১৭৭.৪৬৭                    |
|   | কূপ নং-২   | সাময়িকভাবে বন্ধ         | -                      | "        | ০.০০০                  | ০.০০০                               | ০.০০০                  | ০.০০০                   | ০.০০০              | ০.০০০                     | ৭৮১২.৩৩৯                    |
|   | কূপ নং-৩   | কূপ নং-৩                 | কূপ নং-৩               | "        | ০.৭০৮                  | ২৫৯.৭৮৮                             | ২০.৮১০                 | ২০.২৩৯                  | ২৮৬.৩৫৬            | ২৬৬.২০৯                   | ১১৪৩১.২৫৯                   |
|   | কূপ নং-৪   | কূপ নং-৪                 | কূপ নং-৪               | "        | ০.৭০৮                  | ২৫৯.৭৮৮                             | ২০.৮০৯                 | ২০.২৩৯                  | ২৮৬.৩৫৬            | ২৬৬.২০৮                   | ১১২১৫.৬৪৫                   |
|   | কূপ নং-৫   | কূপ নং-৫                 | কূপ নং-৫               | "        | ০.৫৬৬                  | ২০৭.৬৮৪                             | ১৯.৯৪১                 | ১৯.৫১৮                  | ২৪৮.৬০৩            | ২৩৯.৩২৭                   | ৯০৪৪.২৬২                    |
|   | কূপ নং-৬   | কূপ নং-৬                 | কূপ নং-৬               | "        | ০.৪২৫                  | ১৫৫.৯৪৬                             | ১৩.০১৩                 | ১২.৬৮১                  | ১৪৭.৯১০            | ১৫৪.৯৪৮                   | ৪৬০৩.৮৩৬                    |
|   | কূপ নং-৭   | কূপ নং-৭                 | কূপ নং-৭               | "        | ১.০৭৬                  | ৩৯৪.৮২০                             | ৩৩.৮৩৮                 | ৩২.৮১৪                  | ৩৯১.৪৪৬            | ৩৯৭.৩৩৩                   | ৮১৯১.২৫৬                    |
|   | কূপ নং-৮   | সাময়িকভাবে বন্ধ         | -                      | "        | ০.০০০                  | ০.০০০                               | ০.০০০                  | ০.০০০                   | ০.০০০              | ০.০০০                     | ৩১২.১৩৮                     |
|   | কূপ নং-৯   | সাময়িকভাবে বন্ধ         | -                      | "        | ০.০০০                  | ০.০০০                               | ০.০০০                  | ০.০০০                   | ০.০০০              | ০.০০০                     | ১৪৯০.৯৩০                    |
|   | কূপ নং-১০  | কূপ নং-১০                | কূপ নং-১০              | "        | ০.৭৯২                  | ২৯০.৬১১                             | ২১.৭২৪                 | ২০.৯৫৬                  | ২৭৯.৩১৪            | ২৭৮.৫৪২                   | ৭৮৮০.১১৯                    |
|   | কূপ নং-১১  | কূপ নং-১১                | কূপ নং-১১              | "        | ০.৪২৫                  | ১৫৫.৯৪৬                             | ১২.১১৪                 | ১১.৬৮৮                  | ১৭৮.৯৯০            | ১৫৬.৮৪৯                   | ৩১৬৭.৭০৭                    |
| মোট :   | ১১টি       | ১১টি                     | ৮ টি                   |          |                        |                                     |                        |                         |                    |                           |                             |
|   |            |                          |                        | গ্যাস    | ৪.৯৫৫                  | ১৮১৮.১৫২                            | ১৪৬.৫৮৯                | ১৪১.৮৩৩                 | ১৯২২.২৭৪           | ১৮৪১.৫৭৯                  | ৭৩৩২৬.৯৫৮                   |
|   |            |                          |                        | পানি     | ০.০০০                  | ০.০০০                               | ৩৫৩.৭০১                | ৪২৫.১২১                 | ১৬৭৯.০৭০           | ৩৬৪০.৫৮০                  | ৩৬৫৭২.৩৫৫                   |
|   |            |                          |                        | কনডেনসেট | ২.৩৩৫                  | ৮৫২.২৬৬                             | ৪৭.২০০                 | ৪৩.৬০০                  | ১০০৩.৪৫০           | ৭৬১.৯০০                   | ২৩০১৯.২৪৩                   |
|   |            |                          |                        | এমএস     | ০.০০০                  | ০.০০০                               | ০.০০০                  | ০.০০০                   | ০.০০০              | ০.০০০                     | ০.০০০                       |
|   |            |                          |                        | এইচএসডি  | ০.০০০                  | ০.০০০                               | ০.০০০                  | ০.০০০                   | ০.০০০              | ০.০০০                     | ০.০০০                       |

with  
2৫-৭-২১  
কুসুম আক্তার  
উপ-ব্যবস্থাপক (এমআইএস)  
বাংলাদেশ গ্যাস ফিল্ডস কোম্পানী লিমিটেড

২৫-৭-২১  
মোঃ নূরুল হক মুন্সী  
ব্যবস্থাপক (এমআইএস)  
বাংলাদেশ গ্যাস ফিল্ডস কোম্পানী লিমিটেড



বাংলাদেশ গ্যাস ফিল্ডস্ কোম্পানী লিমিটেড  
উৎপাদন পরিসংখ্যান

প্রতিবেদন কালঃ জুন, ২০২১

| গ্যাস : এমএমসিএম; পানি এবং পেট্রোলিয়ামজাত দ্রব্যাদি : হাজার লিটার (১ কিউঃ মিঃ = ৩৫.৩১৪৭ কিউঃ ফিঃ; ১৫৯ লিটার = ১ ব্যারেল) |            |                          |                        |                   |                        |                                     |                        |                         |                    |                           |                             |
|---|------------|--------------------------|------------------------|-------------------|------------------------|-------------------------------------|------------------------|-------------------------|--------------------|---------------------------|-----------------------------|
| গ্যাস ক্ষেত্র   | কূপ সংখ্যা | উৎপাদনক্ষম<br>কূপ সংখ্যা | উৎপাদনরত<br>কূপ সংখ্যা | উৎপাদন            | দৈনিক<br>উৎপাদন ক্ষমতা | চলতি বৎসরের<br>সংশোধিত লক্ষ্যমাত্রা | (বিগত মাস)<br>মে, ২০২১ | (চলতি মাস)<br>জুন, ২০২১ | বিগত বৎসরের<br>মোট | চলতি বৎসরের<br>ক্রমপঞ্জিত | প্রারম্ভ হইতে<br>ক্রমপঞ্জিত |
| বাখরাবাদ  | কূপ নং-১   | কূপ নং-১                 | কূপ নং-১               | গ্যাস             | ০.৩৯৪                  | ১৩৪.৬৫৯                             | ১০.৪৯৪                 | ৯.১৯৩                   | ১৪২.৬৯৩            | ১২৯.৬৩৮                   | ৪৩০০.৬৮৬                    |
|   | কূপ নং-২   | সাময়িকভাবে বন্ধ         | -                      | "                 | ০.০০০                  | ০.০০০                               | ০.০০০                  | ০.০০০                   | ৬.৫২২              | ০.০০০                     | ২৪৬৩.৯৩৪                    |
|   | কূপ নং-৩   | কূপ নং-৩                 | কূপ নং-৩               | "                 | ০.১৪১                  | ৪৮.১৯০                              | ৪.৩৬১                  | ৪.২৬৩                   | ৪৯.৪৯৪             | ৫৩.৬৪২                    | ৪৬৮৩.৫৬৮                    |
|   | কূপ নং-৪   | সাময়িকভাবে বন্ধ         | -                      | "                 | ০.০০০                  | ০.০০০                               | ০.০০০                  | ০.০০০                   | ০.০০০              | ০.০০০                     | ১৫৮২.৩৬৮                    |
|   | কূপ নং-৫   | কূপ নং-৫                 | কূপ নং-৫               | "                 | ০.১৩৭                  | ৪৬.৮২৩                              | ৩.১০৯                  | ২.৯৩০                   | ৪৮.৯৯৭             | ৪৪.১৬৭                    | ১৭৮৬.১৪২                    |
|   | কূপ নং-৬   | সাময়িকভাবে বন্ধ         | -                      | "                 | ০.০০০                  | ০.০০০                               | ০.০০০                  | ০.০০০                   | ০.০০০              | ০.০০০                     | ১৪২০.৩৪৪                    |
|   | কূপ নং-৭   | সাময়িকভাবে বন্ধ         | -                      | "                 | ০.০০০                  | ০.০০০                               | ০.০০০                  | ০.০০০                   | ০.০০০              | ০.০০০                     | ৩০৫০.৭৬৩                    |
|   | কূপ নং-৮   | কূপ নং-৮                 | কূপ নং-৮               | "                 | ০.২২৬                  | ৭৭.২৪১                              | ৬.৭৮৪                  | ৬.৫৬০                   | ৭৯.৮৯৭             | ৮৩.৭৫৯                    | ৩৭৭২.৪৭৮                    |
|   | কূপ নং-৯   | কূপ নং-৯                 | কূপ নং-৯               | "                 | ০.১৮৪                  | ৬২.৮৮৬                              | ৪.৪১৪                  | ৪.১৫০                   | ৬৭.৩৭৯             | ৫৫.৭৬৫                    | ৭৯১.৩০৭                     |
|   | কূপ নং-১০  | কূপ নং-১০                | কূপ নং-১০              | "                 | ০.০৭৮                  | ২৬.৬৫৮                              | ১.৯৩২                  | ১.৮৭১                   | ৩০.২৮৩             | ২৫.৬২০                    | ১৭৫.৩৪৯                     |
| মোট :   | ১০টি       | ১০টি                     | ৬টি                    |                   |                        |                                     |                        |                         |                    |                           |                             |
|   |            |                          |                        | গ্যাস             | ১.১৬০                  | ৩৯৬.৪৫৮                             | ৩১.০৯৪                 | ২৮.৯৬৭                  | ৪২৫.২৬৫            | ৩৯২.৫৯১                   | ২৪০২৬.৯৩৯                   |
|   |            |                          |                        | পানি              | ০.০০০                  | ০.০০০                               | ৩১৫.৪০৪                | ৩০৫.৩০৯                 | ৪১৮২.২০৫           | ৩৭৬২.১১১                  | ৬০১৯৬৬.০৮৯                  |
|   |            |                          |                        | কন্ডেনসেট (হাল্ক) | ৬.৬৫৯                  | ২৪৩০.৬৯০                            | ১১৪.২৬৬                | ১১৮.৭৯৭                 | ১০২৯.৪৪০           | ১৬৫১.৪১০                  | ১৪১৮৬৩.০৪৮                  |
|   |            |                          |                        | কন্ডেনসেট (ভারী)  | ০.০০০                  | ০.০০০                               | ৬৯.০৩৪                 | ৬৬.৬৫৪                  | ১৩৪৭.৩৫১           | ৯৪৫.৪২০                   | ২৭০৯০.৯৩৪                   |
|   |            |                          |                        | এমএস              | ০.০০০                  | ০.০০০                               | ০.০০০                  | ০.০০০                   | ০.০০০              | ০.০০০                     | ১৩৫৭০৯.৯৮১                  |
|   |            |                          |                        | এইচএসডি           | ০.০০০                  | ০.০০০                               | ০.০০০                  | ০.০০০                   | ০.০০০              | ০.০০০                     | ১৪৭৪২৫.৩৩৪                  |

বিঃদ্র: কন্ডেনসেট হালকা ও ভারী এর প্রারম্ভ হতে আলাদা তথ্য না পাওয়ায় প্রাপ্ত তথ্য ভিত্তিক মিশ্রিত পরিমাণ দেখানো হল।

lath  
20-9-20  
কুসুম আক্তার  
উপ-ব্যবস্থাপক (এমআইএস)  
বাংলাদেশ গ্যাস ফিল্ডস্ কোম্পানী লিমিটেড

20-9-20  
মোঃ নূরুল হক মুন্সী  
ব্যবস্থাপক (এমআইএস)  
বাংলাদেশ গ্যাস ফিল্ডস্ কোম্পানী লিমিটেড

বাংলাদেশ গ্যাস ফিল্ডস কোম্পানী লিমিটেড  
উৎপাদন পরিসংখ্যান

প্রতিবেদন কালঃ জুন, ২০২১

| গ্যাস : এমএমসিএম; পানি এবং পেট্রোলিয়ামজাত দ্রব্যাদি : হাজার লিটার (১ কিউঃ মিঃ = ৩৫.৩১৪৭ কিউঃ ফিঃ; ১৫৯ লিটার = ১ ব্যারেল) |            |                       |                     |          |                     |                                  |                     |                      |                 |                         |                           |
|---|------------|-----------------------|---------------------|----------|---------------------|----------------------------------|---------------------|----------------------|-----------------|-------------------------|---------------------------|
| গ্যাস ক্ষেত্র   | কূপ সংখ্যা | উৎপাদনক্ষম কূপ সংখ্যা | উৎপাদনরত কূপ সংখ্যা | উৎপাদন   | দৈনিক উৎপাদন ক্ষমতা | চলতি বৎসরের সংশোধিত লক্ষ্যমাত্রা | (বিগত মাস) মে, ২০২১ | (চলতি মাস) জুন, ২০২১ | বিগত বৎসরের মোট | চলতি বৎসরের ক্রমপূঞ্জিত | প্রারম্ভ হইতে ক্রমপূঞ্জিত |
| নরসিংদী   | কূপ নং-১   | কূপ নং-১              | কূপ নং-১            | গ্যাস    | ০.৪৮১               | ১৭০.৬৩৫                          | ১৩.৮৯৫              | ১৩.৬৫৭               | ১৫৪.৩৩৬         | ১৬৮.২৮৭                 | ৪৫০৬.৩৬৪                  |
|   | কূপ নং-২   | কূপ নং-২              | কূপ নং-২            | গ্যাস    | ০.২৮৩               | ১০০.৩৯৪                          | ৯.৫৫৮               | ৯.০৯৫                | ১০৩.১৯৩         | ১০৮.৪৭০                 | ১৮৩১.৮০০                  |
| মোট :   | ২টি        | ২টি                   | ২টি                 |          |                     |                                  |                     |                      |                 |                         |                           |
|   |            |                       |                     | গ্যাস    | ০.৭৬৪               | ২৭১.০২৯                          | ২৩.৪৫৩              | ২২.৭৫২               | ২৫৭.৫২৯         | ২৭৬.৭৫৭                 | ৬৩৩৮.১৬৪                  |
|   |            |                       |                     | পানি     | ০.০০০               | ০.০০০                            | ১৩৪.৮৯৪             | ১৩১.৪০৬              | ১৫৮৬.৩৭৮        | ১৫৯২.২১৮                | ৩৩০৪২.০১৫                 |
|   |            |                       |                     | কনডেনসেট | ৫.৬৯৫               | ২০৭৮.৮০০                         | ১৭৩.৯৫৮             | ১৭৩.২৭২              | ২২০৯.১৩৩        | ২১৫০.৯৩৫                | ৭২০৮৬.২২০                 |
|   |            |                       |                     | এমএস     | ০.০০০               | ০.০০০                            | ০.০০০               | ০.০০০                | ০.০০০           | ০.০০০                   | ০.০০০                     |
|   |            |                       |                     | এইচএসডি  | ০.০০০               | ০.০০০                            | ০.০০০               | ০.০০০                | ০.০০০           | ০.০০০                   | ০.০০০                     |
| মেঘনা   | কূপ নং-১   | কূপ নং-১              | কূপ নং-১            | গ্যাস    | ০.২২৬               | ৭৫.০২৭                           | ৬.২০৯               | ৫.৯৩৮                | ৮৭.৮৬৮          | ৭৬.৪৯৫                  | ২১৬৮.৬৭০                  |
| মোট :   | ১টি        | ১টি                   | ১টি                 |          |                     |                                  |                     |                      |                 |                         |                           |
|   |            |                       |                     | গ্যাস    | ০.২২৬               | ৭৫.০২৭                           | ৬.২০৯               | ৫.৯৩৮                | ৮৭.৮৬৮          | ৭৬.৪৯৫                  | ২১৬৮.৬৭০                  |
|   |            |                       |                     | পানি     | ০.০০০               | ০.০০০                            | ৩১৩.৭০৯             | ৩১০.২৮৮              | ১৯৩৫.১৪৭        | ৩১১৪.৭১৩                | ১৯৭৬১২.১৭৫                |
|   |            |                       |                     | কনডেনসেট | ২.৫১১               | ৯১৬.৫৭৮                          | ৮০.০৮২              | ৮৫.৯১২               | ১০৮৪.৯৬১        | ৯৭৩.৩৮৩                 | ২০৭৫৪.৪১৪                 |
|   |            |                       |                     | এমএস     | ০.০০০               | ০.০০০                            | ০.০০০               | ০.০০০                | ০.০০০           | ০.০০০                   | ০.০০০                     |
|   |            |                       |                     | এইচএসডি  | ০.০০০               | ০.০০০                            | ০.০০০               | ০.০০০                | ০.০০০           | ০.০০০                   | ০.০০০                     |
| কামতা   | কূপ নং-১   | বন্ধ                  | -                   | গ্যাস    | ০.০০০               | ০.০০০                            | ০.০০০               | ০.০০০                | ০.০০০           | ০.০০০                   | ৫৯৭.৫০৪                   |
| মোট :   | ১টি        | ১টি                   | -                   |          |                     |                                  |                     |                      |                 |                         |                           |
|   |            |                       |                     | গ্যাস    | ০.০০০               | ০.০০০                            | ০.০০০               | ০.০০০                | ০.০০০           | ০.০০০                   | ৫৯৭.৫০৪                   |
|   |            |                       |                     | পানি     | ০.০০০               | ০.০০০                            | ০.০০০               | ০.০০০                | ০.০০০           | ০.০০০                   | ১৮৭২২.৫৮৬                 |
|   |            |                       |                     | এইচএসডি  | ০.০০০               | ০.০০০                            | ০.০০০               | ০.০০০                | ০.০০০           | ০.০০০                   | ৬৭৫.৮৮১                   |
| সর্বমোট :   | ৫২টি       | ৫১টি                  | ৪০টি                |          |                     |                                  |                     |                      |                 |                         |                           |
|   |            |                       |                     | গ্যাস    | ১৯.৯৮৯              | ৬৭২১.৪৬৭                         | ৫৩২.৫২৩             | ৫৩৩.৩০১              | ৭০৩৯.৫২৭        | ৬৬৯৭.৫৮৬                | ২৪৯২৬৬.৫৮৯                |
|   |            |                       |                     | পানি     | ০.০০০               | ০.০০০                            | ৩৭০২.২৫৩            | ৪১২০.১৪৩             | ৬৭৮৫৬.৩২২       | ৫০১৬১.৭৮৮               | ২২২২৮০৬.৬৪২               |
|   |            |                       |                     | কনডেনসেট | ৬৪.৯০০              | ২৩৬৮৮.৬৮২                        | ১৮০২.১৭৩            | ১৮৭২.৮০৭             | ২৭৩৯৩.১৪৮       | ২৪০৩৬.০১২               | ১১৬৬১০৭.৭৫৬               |
|   |            |                       |                     | এমএস     | ২.২৪৭               | ৮২০.১৮০                          | ০.০০০               | ০.০০০                | ৬৬০৩.০০৬        | ১৪৩৬.৩৪৮                | ৩১২৯৭৮.৮৭১                |
|   |            |                       |                     | এইচএসডি  | ৮.৯৮৮               | ৩২৮০.৭২০                         | ০.০০০               | ০.০০০                | ২৪৩৮৩.৫৩৪       | ৪৩৮৬.৮৮১                | ৯০৭৯১০.৪৭৮                |

Kathe  
20-9-20  
ফুসুম আক্তার  
উপ-ব্যবস্থাপক (এমআইএস)  
বাংলাদেশ গ্যাস ফিল্ডস কোম্পানী লিমিটেড

20-9-20  
মোঃ নূরুল হক মুন্সী  
ব্যবস্থাপক (এমআইএস)  
বাংলাদেশ গ্যাস ফিল্ডস কোম্পানী লিমিটেড



বাংলাদেশ গ্যাস ফিল্ডস্ কোম্পানী লিমিটেড  
উৎপাদন পরিসংখ্যান

প্রতিবেদন কালঃ জুন, ২০২১

বাপেক্সের নিকট হস্তান্তরিত ফেনী ও সালদা গ্যাস ক্ষেত্র বিজিএফসিএল এর পরিচালনাধীন সময়ের উৎপাদন পরিসংখ্যান :

| গ্যাস : এমএমসিএম; পানি এবং পেট্রোলিয়ামজাত দ্রব্যাদি : হাজার লিটার (১ কিউঃ মিঃ = ৩৫.৩১৪৭ কিউঃ ফিঃ; ১৫৯ লিটার = ১ ব্যারেল) |            |                          |                        |          |                        |                             |            |            |                    |                            |                              |
|---|------------|--------------------------|------------------------|----------|------------------------|-----------------------------|------------|------------|--------------------|----------------------------|------------------------------|
| গ্যাস ক্ষেত্র   | কুপ সংখ্যা | উৎপাদনক্ষম<br>কুপ সংখ্যা | উৎপাদনরত<br>কুপ সংখ্যা | উৎপাদন   | দৈনিক<br>উৎপাদন ক্ষমতা | চলতি বৎসরের<br>লক্ষ্যমাত্রা | (বিগত মাস) | (চলতি মাস) | বিগত বৎসরের<br>মোট | চলতি বৎসরের<br>ক্রমপূঞ্জিত | প্রারম্ভ হইতে<br>ক্রমপূঞ্জিত |
| ফেনী  | কুপ নং-১   | হস্তান্তরিত              | -                      | গ্যাস    | ০.০০০                  | ০.০০০                       | ০.০০০      | ০.০০০      | ০.০০০              | ০.০০০                      | ৯৪৫.৫৯২                      |
|   | কুপ নং-২   | হস্তান্তরিত              | -                      | গ্যাস    | ০.০০০                  | ০.০০০                       | ০.০০০      | ০.০০০      | ০.০০০              | ০.০০০                      | ১৭৩.২৫৩                      |
| মোট :   | ২টি        | ২টি                      | -                      |          |                        |                             |            |            |                    |                            |                              |
| পেট্রোবাংলার নির্দেশক্রমে ফেনী গ্যাস ক্ষেত্র<br>বাপেক্সের নিকট হস্তান্তর করা হয়েছে।                                      |            |                          |                        | গ্যাস    | ০.০০০                  | ০.০০০                       | ০.০০০      | ০.০০০      | ০.০০০              | ০.০০০                      | ১১১৮.৮৪৫                     |
|   |            |                          |                        | পানি     | ০.০০০                  | ০.০০০                       | ০.০০০      | ০.০০০      | ০.০০০              | ০.০০০                      | ৪১৫৫০.৭৮৩                    |
|   |            |                          |                        | কনডেনসেট | ০.০০০                  | ০.০০০                       | ০.০০০      | ০.০০০      | ০.০০০              | ০.০০০                      | ১৪৭৬৪.৭২৯                    |
| সালদা   | কুপ নং-১   | হস্তান্তরিত              | -                      | গ্যাস    | ০.০০০                  | ০.০০০                       | ০.০০০      | ০.০০০      | ০.০০০              | ০.০০০                      | ৪৮৩.৮৯৫                      |
|   | কুপ নং-২   | হস্তান্তরিত              | -                      | গ্যাস    | ০.০০০                  | ০.০০০                       | ০.০০০      | ০.০০০      | ০.০০০              | ০.০০০                      | ২৫.২৮৫                       |
| মোট :   | ২টি        | ২টি                      | -                      |          |                        |                             |            |            |                    |                            |                              |
| ০১-৭-২০০১ তারিখ হতে সালদা ফিল্ড বাপেক্সের<br>নিকট হস্তান্তর করা হয়েছে।   |            |                          |                        | গ্যাস    | ০.০০০                  | ০.০০০                       | ০.০০০      | ০.০০০      | ০.০০০              | ০.০০০                      | ৫০৯.১৮০                      |
|   |            |                          |                        | পানি     | ০.০০০                  | ০.০০০                       | ০.০০০      | ০.০০০      | ০.০০০              | ০.০০০                      | ১৭৪৫.২৮০                     |
|   |            |                          |                        | কনডেনসেট | ০.০০০                  | ০.০০০                       | ০.০০০      | ০.০০০      | ০.০০০              | ০.০০০                      | ২৩২৯.৯৮০                     |
|   |            |                          |                        | এমএস     | ০.০০০                  | ০.০০০                       | ০.০০০      | ০.০০০      | ০.০০০              | ০.০০০                      | ০.০০০                        |
|   |            |                          |                        | এইচএসডি  | ০.০০০                  | ০.০০০                       | ০.০০০      | ০.০০০      | ০.০০০              | ০.০০০                      | ০.০০০                        |
| মোট (ফেনী + সালদা) :  | ৪টি        | ৪টি                      | -                      |          |                        |                             |            |            |                    |                            |                              |
|   |            |                          |                        | গ্যাস    | ০.০০০                  | ০.০০০                       | ০.০০০      | ০.০০০      | ০.০০০              | ০.০০০                      | ১৬২৮.০২৫                     |
|   |            |                          |                        | পানি     | ০.০০০                  | ০.০০০                       | ০.০০০      | ০.০০০      | ০.০০০              | ০.০০০                      | ৪৩২৯৬.০৬৩                    |
|   |            |                          |                        | কনডেনসেট | ০.০০০                  | ০.০০০                       | ০.০০০      | ০.০০০      | ০.০০০              | ০.০০০                      | ১৭০৯৪.৭০৯                    |
|   |            |                          |                        | এমএস     | ০.০০০                  | ০.০০০                       | ০.০০০      | ০.০০০      | ০.০০০              | ০.০০০                      | ০.০০০                        |
|   |            |                          |                        | এইচএসডি  | ০.০০০                  | ০.০০০                       | ০.০০০      | ০.০০০      | ০.০০০              | ০.০০০                      | ০.০০০                        |

lath  
২৫-৭-২০  
বুসুম আজার  
উপ-ব্যবস্থাপক (এমআইএস)  
বাংলাদেশ গ্যাস ফিল্ডস্ কোম্পানী লিমিটেড

২৫-৭-২০  
মোঃ নূরুল হক মুন্সী  
ব্যবস্থাপক (এমআইএস)  
বাংলাদেশ গ্যাস ফিল্ডস্ কোম্পানী লিমিটেড

## বাংলাদেশ গ্যাস ফিল্ডস্ কোম্পানী লিমিটেড

বিক্রয় খতিয়ান : গ্যাস (পরিমাণঃ মিলিয়ন ঘন মিঃ মূল্যঃ কোটি টাকায়)

প্রতিবেদন কাল : জুন, ২০২১

| বিবরণ                    | তিতাস গ্যাস টি এন্ড ডি কোং লিমিটেড |         | জালালাবাদ গ্যাস টিএন্ডডি সিস্টেম লিমিটেড |       | বাখরাবাদ গ্যাস ডিষ্ট্রিবিউশন কোম্পানী লি: |       | পশ্চিমাঞ্চল গ্যাস কোম্পানী লিমিটেড |       | কর্ণফুলী গ্যাস ডিষ্ট্রিবিউশন কোং লি: |       | সুন্দরবন গ্যাস কোম্পানী লিমিটেড |       | পেট্রোবাংলা |       | মোট      |         |
|--------------------------|------------------------------------|---------|--|-------|---|-------|------------------------------------|-------|--------------------------------------|-------|---------------------------------|-------|-------------|-------|----------|---------|
|                          | পরিমাণ                             | মূল্য   | পরিমাণ                                   | মূল্য | পরিমাণ                                    | মূল্য | পরিমাণ                             | মূল্য | পরিমাণ                               | মূল্য | পরিমাণ                          | মূল্য | পরিমাণ      | মূল্য | পরিমাণ   | মূল্য   |
| চলতি মাস                 |                                    |         |  |       |   |       |                                    |       |                                      |       |                                 |       |             |       |          |         |
| লক্ষ্যমাত্রা :           | ২২৫.৯১৩                            | -২৬৭.৬৯ | ৪৯.৮৭০                                   | -৪.৭০ | -৫৯.০৮৭                                   | -৮.৭১ | ১৬.৬৬৩                             | ২.১২  | ০.০০০                                | ০.০০  | ১১১.৪১৩                         | ১৪.২৮ | ০.০০০       | ০.০০  | ৩৪৪.৭৭২  | -২৬৪.৭০ |
| প্রকৃত :                 |                                    |         |  |       |   |       |                                    |       |                                      |       |                                 |       |             |       |          |         |
| তিতাস                    | ৩২৩.১২৪                            | ৩৫.৬১   | ০.০০০                                    | ০.০০  | ১০.৫৩৭                                    | ১.৫৩  | ০.০০০                              | ০.০০  | ০.০০০                                | ০.০০  | ০.০০০                           | ০.০০  | ০.০০০       | ০.০০  | ৩৩৩.৬৬১  | ৩৭.১৪   |
| হবিগঞ্জ                  | ০.০০০                              | ০.০০    | ৪৩.৪৮৬                                   | ৬.৮৪  | ২৩.৩৭৭                                    | ৩.৭৫  | ২৫.৫২৫                             | ৫.০৮  | ০.০০০                                | ০.০০  | ৪৯.০৮৫                          | ৬.৪৪  | ০.০০০       | ০.০০  | ১৪১.৪৭৩  | ২২.১১   |
| বাখরাবাদ                 | ২১.০১৯                             | ২.৫৬    | ০.০০০                                    | ০.০০  | ৭.৫৫৫                                     | ১.২৩  | ০.০০০                              | ০.০০  | ০.০০০                                | ০.০০  | ০.০০০                           | ০.০০  | ০.০০০       | ০.০০  | ২৮.৫৭৪   | ৩.৭৯    |
| কামতা                    | ০.০০০                              | ০.০০    | ০.০০০                                    | ০.০০  | ০.০০০                                     | ০.০০  | ০.০০০                              | ০.০০  | ০.০০০                                | ০.০০  | ০.০০০                           | ০.০০  | ০.০০০       | ০.০০  | ০.০০০    | ০.০০    |
| ফেণী                     | ০.০০০                              | ০.০০    | ০.০০০                                    | ০.০০  | ০.০০০                                     | ০.০০  | ০.০০০                              | ০.০০  | ০.০০০                                | ০.০০  | ০.০০০                           | ০.০০  | ০.০০০       | ০.০০  | ০.০০০    | ০.০০    |
| নরসিংদী                  | ২২.৭৫০                             | ২.৮১    | ০.০০০                                    | ০.০০  | ০.০০০                                     | ০.০০  | ০.০০০                              | ০.০০  | ০.০০০                                | ০.০০  | ০.০০০                           | ০.০০  | ০.০০০       | ০.০০  | ২২.৭৫০   | ২.৮১    |
| মেঘনা                    | ৫.৯৩৫                              | ০.৭৭    | ০.০০০                                    | ০.০০  | ০.০০০                                     | ০.০০  | ০.০০০                              | ০.০০  | ০.০০০                                | ০.০০  | ০.০০০                           | ০.০০  | ০.০০০       | ০.০০  | ৫.৯৩৫    | ০.৭৭    |
| সালদা                    | ০.০০০                              | ০.০০    | ০.০০০                                    | ০.০০  | ০.০০০                                     | ০.০০  | ০.০০০                              | ০.০০  | ০.০০০                                | ০.০০  | ০.০০০                           | ০.০০  | ০.০০০       | ০.০০  | ০.০০০    | ০.০০    |
| মোট প্রকৃত :             | ৩৭২.৮২৮                            | ৪১.৭৫   | ৪৩.৪৮৬                                   | ৬.৮৪  | ৪১.৪৬৯                                    | ৬.৫১  | ২৫.৫২৫                             | ৫.০৮  | ০.০০০                                | ০.০০  | ৪৯.০৮৫                          | ৬.৪৪  | ০.০০০       | ০.০০  | ৫৩২.৩৯৩  | ৬৬.৬২   |
| বিগত মাস                 |                                    |         |  |       |   |       |                                    |       |                                      |       |                                 |       |             |       |          |         |
| লক্ষ্যমাত্রা :           | ৪১৩.৯১৭                            | ৮৭.৭৩   | ৫২.৮৩০                                   | ৯.৩০  | ৫০.৯১৭                                    | ৮.৮৫  | ২৩.৬৬৭                             | ৩.৫০  | ০.০০০                                | ০.০০  | ৩৭.৪১৭                          | ৪.৮২  | ০.০০০       | ০.০০  | ৫৭৮.৭৪৮  | ১১৪.২০  |
| প্রকৃত :                 |                                    |         |  |       |   |       |                                    |       |                                      |       |                                 |       |             |       |          |         |
| তিতাস                    | ৩১৫.৩৭১                            | ৪০.৯৯   | ০.০০০                                    | ০.০০  | ৯.৬৫৩                                     | ১.৭৩  | ০.০০০                              | ০.০০  | ০.০০০                                | ০.০০  | ০.০০০                           | ০.০০  | ০.০০০       | ০.০০  | ৩২৫.০২৪  | ৪২.৭২   |
| হবিগঞ্জ                  | ০.০০০                              | ০.০০    | ৪৫.০৯৩                                   | ৭.১১  | ২৪.৯৬২                                    | ৪.২০  | ২৬.০৫৬                             | ৫.২৬  | ০.০০০                                | ০.০০  | ৫০.১০৫                          | ৫.২১  | ০.০০০       | ০.০০  | ১৪৬.২১৬  | ২১.৭৮   |
| বাখরাবাদ                 | ২২.৫৭৪                             | ২.৯৯    | ০.০০০                                    | ০.০০  | ৮.১১৪                                     | ১.৩৩  | ০.০০০                              | ০.০০  | ০.০০০                                | ০.০০  | ০.০০০                           | ০.০০  | ০.০০০       | ০.০০  | ৩০.৬৮৮   | ৪.৩২    |
| কামতা                    | ০.০০০                              | ০.০০    | ০.০০০                                    | ০.০০  | ০.০০০                                     | ০.০০  | ০.০০০                              | ০.০০  | ০.০০০                                | ০.০০  | ০.০০০                           | ০.০০  | ০.০০০       | ০.০০  | ০.০০০    | ০.০০    |
| ফেণী                     | ০.০০০                              | ০.০০    | ০.০০০                                    | ০.০০  | ০.০০০                                     | ০.০০  | ০.০০০                              | ০.০০  | ০.০০০                                | ০.০০  | ০.০০০                           | ০.০০  | ০.০০০       | ০.০০  | ০.০০০    | ০.০০    |
| নরসিংদী                  | ২৩.৪৫১                             | ৩.০৯    | ০.০০০                                    | ০.০০  | ০.০০০                                     | ০.০০  | ০.০০০                              | ০.০০  | ০.০০০                                | ০.০০  | ০.০০০                           | ০.০০  | ০.০০০       | ০.০০  | ২৩.৪৫১   | ৩.০৯    |
| মেঘনা                    | ৬.২০৬                              | ০.৮৪    | ০.০০০                                    | ০.০০  | ০.০০০                                     | ০.০০  | ০.০০০                              | ০.০০  | ০.০০০                                | ০.০০  | ০.০০০                           | ০.০০  | ০.০০০       | ০.০০  | ৬.২০৬    | ০.৮৪    |
| সালদা                    | ০.০০০                              | ০.০০    | ০.০০০                                    | ০.০০  | ০.০০০                                     | ০.০০  | ০.০০০                              | ০.০০  | ০.০০০                                | ০.০০  | ০.০০০                           | ০.০০  | ০.০০০       | ০.০০  | ০.০০০    | ০.০০    |
| মোট প্রকৃত :             | ৩৬৭.৬০২                            | ৪৭.৯১   | ৪৫.০৯৩                                   | ৭.১১  | ৪২.৭২৯                                    | ৭.২৬  | ২৬.০৫৬                             | ৫.২৬  | ০.০০০                                | ০.০০  | ৫০.১০৫                          | ৫.২১  | ০.০০০       | ০.০০  | ৫৩১.৫৮৫  | ৭২.৭৫   |
| চলতি বৎসরের ক্রমপঞ্জিত : |                                    |         |  |       |   |       |                                    |       |                                      |       |                                 |       |             |       |          |         |
| লক্ষ্যমাত্রা :           | ৪৭৭৯.০০০                           | ৬৯৭.৩৪  | ৬৩১.০০০                                  | ৯৭.৬০ | ৫০১.০০০                                   | ৮৮.৬৪ | ২৭৭.০০০                            | ৪০.৬২ | ০.০০০                                | ০.০০  | ৫২৩.০০০                         | ৬৭.৩০ | ০.০০০       | ০.০০  | ৬৭১১.০০০ | ৯৯১.৫০  |
| প্রকৃত :                 |                                    |         |  |       |   |       |                                    |       |                                      |       |                                 |       |             |       |          |         |
| তিতাস                    | ৩৯৬৬.০৮৫                           | ৪৭৬.৯৫  | ০.০০০                                    | ০.০০  | ১৪২.২৪২                                   | ২০.৫২ | ০.০০০                              | ০.০০  | ০.০০০                                | ০.০০  | ০.০০০                           | ০.০০  | ০.০০০       | ০.০০  | ৪১০৮.৩২৭ | ৪৯৭.৪৭  |
| হবিগঞ্জ                  | ০.০০০                              | ০.০০    | ৫৫৯.৮০৪                                  | ৮৫.৩১ | ৩০৬.৬১৭                                   | ৪৯.৪০ | ৩২২.১৩৫                            | ৬১.০৯ | ০.০০০                                | ০.০০  | ৬৪৮.৬৪৫                         | ৬৮.৬৮ | ০.০০০       | ০.০০  | ১৮৩৭.২০১ | ২৬৪.৪৮  |
| বাখরাবাদ                 | ২৮১.২৯৩                            | ৩৩.৭১   | ০.০০০                                    | ০.০০  | ১০৬.৫১৬                                   | ১৪.৬৬ | ০.০০০                              | ০.০০  | ০.০০০                                | ০.০০  | ০.০০০                           | ০.০০  | ০.০০০       | ০.০০  | ৩৮৭.৮০৯  | ৪৮.৩৭   |
| কামতা                    | ০.০০০                              | ০.০০    | ০.০০০                                    | ০.০০  | ০.০০০                                     | ০.০০  | ০.০০০                              | ০.০০  | ০.০০০                                | ০.০০  | ০.০০০                           | ০.০০  | ০.০০০       | ০.০০  | ০.০০০    | ০.০০    |
| ফেণী                     | ০.০০০                              | ০.০০    | ০.০০০                                    | ০.০০  | ০.০০০                                     | ০.০০  | ০.০০০                              | ০.০০  | ০.০০০                                | ০.০০  | ০.০০০                           | ০.০০  | ০.০০০       | ০.০০  | ০.০০০    | ০.০০    |
| নরসিংদী                  | ২৭৬.৭২৮                            | ৪১.৮২   | ০.০০০                                    | ০.০০  | ০.০০০                                     | ০.০০  | ০.০০০                              | ০.০০  | ০.০০০                                | ০.০০  | ০.০০০                           | ০.০০  | ০.০০০       | ০.০০  | ২৭৬.৭২৮  | ৪১.৮২   |
| মেঘনা                    | ৭৬.৪৬৩                             | ৯.৬২    | ০.০০০                                    | ০.০০  | ০.০০০                                     | ০.০০  | ০.০০০                              | ০.০০  | ০.০০০                                | ০.০০  | ০.০০০                           | ০.০০  | ০.০০০       | ০.০০  | ৭৬.৪৬৩   | ৯.৬২    |
| সালদা                    | ০.০০০                              | ০.০০    | ০.০০০                                    | ০.০০  | ০.০০০                                     | ০.০০  | ০.০০০                              | ০.০০  | ০.০০০                                | ০.০০  | ০.০০০                           | ০.০০  | ০.০০০       | ০.০০  | ০.০০০    | ০.০০    |
| মোট প্রকৃত :             | ৪৬০০.৫৬৯                           | ৫৬২.১০  | ৫৫৯.৮০৪                                  | ৮৫.৩১ | ৫৫৫.৩৭৫                                   | ৮৪.৫৮ | ৩২২.১৩৫                            | ৬১.০৯ | ০.০০০                                | ০.০০  | ৬৪৮.৬৪৫                         | ৬৮.৬৮ | ০.০০০       | ০.০০  | ৬৬৮৬.৫২৮ | ৮৬১.৭৬  |

kethe  
20-9-20  
কুসুম আক্তার  
উপ-ব্যবস্থাপক (এমআইএস)  
বাংলাদেশ গ্যাস ফিল্ডস্ কোম্পানী লিমিটেড

20-9-20  
মোঃ নূরুল হক মুন্সী  
ব্যবস্থাপক (এমআইএস)  
বাংলাদেশ গ্যাস ফিল্ডস্ কোম্পানী লিমিটেড



## বাংলাদেশ গ্যাস ফিল্ডস্ কোম্পানী লিমিটেড

বিক্রয় খতিয়ান : গ্যাস (পরিমাণঃ মিলিয়ন ঘন মিঃ মূল্যঃ কোটি টাকায়)

প্রতিবেদন কাল : জুন, ২০২১

| বিবরণ                      | ভিত্তাস গ্যাস টি এন্ড ডি কোং লিমিটেড |          | জালালাবাদ গ্যাস টিএন্ডডি সিস্টেম লিমিটেড |         | বাখরাবাদ গ্যাস ডিষ্ট্রিবিউশন কোম্পানী লি: |         | পশ্চিমাঞ্চল গ্যাস কোম্পানী লিমিটেড |         | কর্ণফুলী গ্যাস ডিষ্ট্রিবিউশন কোং লি: |         | সুন্দরবন গ্যাস কোম্পানী লিমিটেড |        | পেট্রোবাংলা |        | মোট        |          |
|----------------------------|--------------------------------------|----------|--|---------|---|---------|------------------------------------|---------|--------------------------------------|---------|---------------------------------|--------|-------------|--------|------------|----------|
|                            | পরিমাণ                               | মূল্য    | পরিমাণ                                   | মূল্য   | পরিমাণ                                    | মূল্য   | পরিমাণ                             | মূল্য   | পরিমাণ                               | মূল্য   | পরিমাণ                          | মূল্য  | পরিমাণ      | মূল্য  | পরিমাণ     | মূল্য    |
| লক্ষ্যমাত্রা :             | ৫১০০.০০০                             | ১০৪৭.৬৯  | ৬২২.০০০                                  | ১০৮.৬১  | ৭০৫.০০০                                   | ১২৩.০৩  | ২৮৩.০০০                            | ৪২.২৪   | ১১০.০০০                              | ২১.২৩   | ৫০৮.০০০                         | ৬৫.৩৭  | ০.০০০       | ০.০০   | ৭৩২৮.০০০   | ১৪০৮.১৭  |
| প্রকৃত (নিরীক্ষিত) :       |                                      |          |  |         |   |         |                                    |         |                                      |         |                                 |        |             |        |            |          |
| : ভিত্তাস                  | ৪১৬৪.৯৭০                             | ৫৭৭.৪৯   | ০.০০০                                    | ০.০০    | ১৭৯.৭৪১                                   | ২২.৭৫   | ০.০০০                              | ০.০০    | ০.০০০                                | ০.০০    | ০.০০০                           | ০.০০   | ০.০০০       | ০.০০   | ৪৩৪৪.৭১১   | ৬০০.২৪   |
| : হবিগঞ্জ                  | ০.০০০                                | ০.০০     | ৬৯৮.০৬৮                                  | ১০৫.১১  | ৪৫৬.৯৫১                                   | ৭৭.৩০   | ২৯৪.৬৪৮                            | ৪৩.৭৬   | ০.০০০                                | ০.০০    | ৪৬৮.২২৫                         | ৫৯.৬৪  | ০.০০০       | ০.০০   | ১৯১৭.৮৮২   | ২৮৫.৮১   |
| : বাখরাবাদ                 | ২৬২.৩১৩                              | ৩২.৭৭    | ০.০০০                                    | ০.০০    | ৮৫.৪২৮                                    | ১০.৩৪   | ০.০০০                              | ০.০০    | ৭২.৭২৯                               | ১৩.৮১   | ০.০০০                           | ০.০০   | ০.০০০       | ০.০০   | ৪২০.৪৭০    | ৫৬.৯২    |
| : কামতা                    | ০.০০০                                | ০.০০     | ০.০০০                                    | ০.০০    | ০.০০০                                     | ০.০০    | ০.০০০                              | ০.০০    | ০.০০০                                | ০.০০    | ০.০০০                           | ০.০০   | ০.০০০       | ০.০০   | ০.০০০      | ০.০০     |
| : ফেনী                     | ০.০০০                                | ০.০০     | ০.০০০                                    | ০.০০    | ০.০০০                                     | ০.০০    | ০.০০০                              | ০.০০    | ০.০০০                                | ০.০০    | ০.০০০                           | ০.০০   | ০.০০০       | ০.০০   | ০.০০০      | ০.০০     |
| : নরসিংদী                  | ২৫৭.৫০১                              | ৩৮.১৬    | ০.০০০                                    | ০.০০    | ০.০০০                                     | ০.০০    | ০.০০০                              | ০.০০    | ০.০০০                                | ০.০০    | ০.০০০                           | ০.০০   | ০.০০০       | ০.০০   | ২৫৭.৫০১    | ৩৮.১৬    |
| : মেঘনা                    | ৭১.৬৬০                               | ৮.৯৩     | ০.০০০                                    | ০.০০    | ১৬.১৭৭                                    | ২.৮০    | ০.০০০                              | ০.০০    | ০.০০০                                | ০.০০    | ০.০০০                           | ০.০০   | ০.০০০       | ০.০০   | ৮৭.৮৩৭     | ১১.৭৩    |
| : সালদা                    | ০.০০০                                | ০.০০     | ০.০০০                                    | ০.০০    | ০.০০০                                     | ০.০০    | ০.০০০                              | ০.০০    | ০.০০০                                | ০.০০    | ০.০০০                           | ০.০০   | ০.০০০       | ০.০০   | ০.০০০      | ০.০০     |
| মোট প্রকৃত :               | ৪৭৫৬.৪৪৪                             | ৬৫৭.৩৫   | ৬৯৮.০৬৮                                  | ১০৫.১১  | ৭৩৮.২৯৭                                   | ১১৩.১৯  | ২৯৪.৬৪৮                            | ৪৩.৭৬   | ৭২.৭২৯                               | ১৩.৮১   | ৪৬৮.২২৫                         | ৫৯.৬৪  | ০.০০০       | ০.০০   | ৭০২৮.৪০১   | ৯৯২.৮৬   |
| প্রারম্ভ হইতে ক্রমপঞ্জিত : |                                      |          |  |         |   |         |                                    |         |                                      |         |                                 |        |             |        |            |          |
| মোট প্রকৃত :               | ১৮৭১৬৩.২০১                           | ৩৫০৫০.৯১ | ১২২১০.৯৭৭                                | ২৬২৪.৫৬ | ৩২৫১৩.৬০৫                                 | ৫৬৮৫.৮১ | ১২৫২৫.০৫৪                          | ৩০০২.৭৭ | ৪১৩১.২০৪                             | ১৩২৭.১৮ | ১৯১৬.৬১৮                        | ২৫৩.৫০ | ০.০০০       | ২৫৩.৯৬ | ২৫০৪৬০.৬৫৯ | ৪৮১৯৮.৬৯ |

নোট : জিটিসিএল হতে কোম্পানীওয়ারী গ্যাস ব্যবহার বিবরণী না পাওয়ার জুন, ২০২১ মাসের প্রতিশনাল হিসাব অনুযায়ী গ্যাসের পরিমাণ ও মূল্য দেখানো হল ; যাতে বিগত মাসসুহের প্রকৃত গ্যাস ব্যবহার বিবরণীর ভিত্তিতে প্রস্তুতকৃত বিল অনুযায়ী (বাড়তি)/কমতি মূল্য সমন্বয় করা হয়েছে।

lath  
20-9-20  
কুসুম আক্তার  
উপ-ব্যবস্থাপক (এমআইএস)  
বাংলাদেশ গ্যাস ফিল্ডস্ কোম্পানী লিমিটেড

20-9-20  
মোঃ নূরুল হক মুন্সী  
ব্যবস্থাপক (এমআইএস)  
বাংলাদেশ গ্যাস ফিল্ডস্ কোম্পানী লিমিটেড

কোম্পানীর নাম : বাংলাদেশ গ্যাস ফিল্ডস কোম্পানী লিমিটেড  
মাসভিত্তিক গ্যাস বিক্রয় বিবরণী ,২০১৯-২০২০ (নিরীক্ষিত)

গ্যাসের পরিমাণ = এমএমসিএম  
মূল্য = কোটি টাকায়

| বৎসর           | টিজিটিডিসিএল |        | জেজিটিডিএসএল |        | বিজিডিডিএসএল |        | পিজিডিএসএল |       | কেজিডিডিএসএল |       | এসজিএসএল |       | পেট্রোবাংলা |       | মোট      |        |
|----------------|--------------|--------|--------------|--------|--------------|--------|------------|-------|--------------|-------|----------|-------|-------------|-------|----------|--------|
|                | পরিমাণ       | মূল্য  | পরিমাণ       | মূল্য  | পরিমাণ       | মূল্য  | পরিমাণ     | মূল্য | পরিমাণ       | মূল্য | পরিমাণ   | মূল্য | পরিমাণ      | মূল্য | পরিমাণ   | মূল্য  |
| ১              | ২            | ৩      | ৪            | ৫      | ৬            | ৭      |            |       |              |       | ৮        | ৯     | ১০          | ১১    | ১২       | ১৩     |
| জুলাই-১৯       | ৩৯৯.৯৭৯      | ৫৭.৬১  | ৬১.৮৭২       | ৯.০৭   | ৭৬.৯১৮       | ১৩.৪৩  | ৫৯.৭৩৫     | ৮.৮৮  | ৩৬.৫৩১       | ৬.৮৭  | ০.০৫৩    | ০.০১  | -           | -     | ৬৩৫.০৮৮  | ৯৫.৮৭  |
| আগষ্ট-১৯       | ৩৮৫.২১৪      | ৫৭.৮৯  | ৫৯.০০৭       | ৯.০৪   | ৭৪.৫১৮       | ১০.১৯  | ১৮.২০৫     | ২.৭১  | ৩৬.১৯৮       | ৬.৯৪  | ৪৩.৪১৩   | ৫.৬০  | -           | -     | ৬১৬.৫৫৫  | ৯২.৩৭  |
| সেপ্টেম্বর-১৯  | ৪৩২.০৪৮      | ৬২.৯৭  | ৫৮.২২১       | ৮.৪৫   | ৭২.৮৫৪       | ৯.৯১   | ১৭.২০৭     | ২.৬৩  | -            | -     | ৪৬.১১৭   | ৫.৮৯  | -           | -     | ৬২৬.৪৪৭  | ৮৯.৮৫  |
| অক্টোবর-১৯     | ৪৪০.১৯৫      | ৬১.২৭  | ৬০.৪৭৭       | ৯.১৭   | ৭২.৪৩১       | ৯.৭৫০  | ১৫.৭৫৭     | ২.৩৭  | -            | -     | ৪৯.৮২৯   | ৬.২৯  | -           | -     | ৬৩৮.৬৮৯  | ৮৮.৮৫  |
| নভেম্বর-১৯     | ৪৩৪.২৪১      | ৬২.১৫  | ৫৮.০৩৩       | ৮.৭৩   | ৫৬.১৮৯       | ৯.৬৯   | ২০.৩৬৫     | ৩.০৪  | -            | -     | ৪৪.৭০৫   | ৫.৬৭  | -           | -     | ৬১৩.৫৩৩  | ৮৯.২৮  |
| ডিসেম্বর-১৯    | ৪৩৭.৪৪৪      | ৫৯.৮০  | ৫৮.০৭৩       | ৯.৮৮   | ৫৯.২৭৪       | ১০.০১  | ২৩.২৭৮     | ৩.৪৭  | -            | -     | ৪৫.৭১৫   | ৫.৮০  | -           | -     | ৬২৩.৭৮৪  | ৮৮.৯৬  |
| জানুয়ারি-২০   | ৪৩৫.১০৭      | ৫৬.৯৬  | ৬০.৯৩৪       | ৯.৫০   | ৬০.২২০       | ১০.০২  | ৫১.৮৮৪     | ৭.৫৫  | -            | -     | ১২.৬০২   | ১.৬১  | -           | -     | ৬২০.৭৪৭  | ৮৫.৬৪  |
| ফেব্রুয়ারি-২০ | ৪১৯.৯৬২      | ৫৫.৫৩  | ৫৭.১৮২       | ৯.০০   | ৫৫.৫১৯       | ৮.১৭   | ২১.০৮৯     | ৩.৩৬  | -            | -     | ৪০.৪৭১   | ৫.১৭  | -           | -     | ৫৯৪.২২৩  | ৮১.২৩  |
| মার্চ-২০       | ৩৯১.৮০০      | ৫০.৯৮  | ৫৯.৪৮১       | ৮.৯২   | ৫৮.৪১৮       | ৮.৪২   | ১৬.৪৩৫     | ২.৪৯  | -            | -     | ৪৬.৬১৪   | ৫.৯৭  | -           | -     | ৫৭২.৭৪৮  | ৭৬.৭৮  |
| এপ্রিল-২০      | ২৬৬.৭৫৩      | ৪০.৩৫  | ৫২.৭৩৯       | ৭.৭২   | ৪৮.৩৭৮       | ৬.৯৮   | ১.৮২৮      | ০.২৫  | -            | -     | ৪৪.৮৩১   | ৫.৬৮  | -           | -     | ৪১৪.৫২৯  | ৬০.৯৮  |
| মে-২০          | ৩১৮.১৪০      | ৪২.৫৯  | ৫৫.৮৩০       | ৭.৬৯   | ৫২.৮৪৮       | ৮.২৯   | ২৩.৮৫৬     | ৩.৩৬  | -            | -     | ৪৭.১২৯   | ৬.০০  | -           | -     | ৪৯৭.৮০৩  | ৬৭.৯৩  |
| জুন-২০         | ৩৯৫.৫৬১      | ৪৯.২৫  | ৫৬.২১৯       | ৭.৯৪   | ৫০.৭৩০       | ৮.৩৩   | ২৫.০০৯     | ৩.৬৫  | -            | -     | ৪৬.৭৩৬   | ৫.৯৫  | -           | -     | ৫৭৪.২৫৫  | ৭৫.১২  |
| মোট :          | ৪,৭৫৬.৪৪৪    | ৬৫৭.৩৫ | ৬৯৮.০৬৮      | ১০৫.১১ | ৭৩৮.২৯৭      | ১১৩.১৯ | ২৯৪.৬৪৮    | ৪৩.৭৬ | ৭২.৭২৯       | ১৩.৮১ | ৪৬৮.২১৫  | ৫৯.৬৪ | -           | -     | ৭০২৮.৪০১ | ৯৯২.৮৬ |

kuhs  
20-9-20  
কুসুম আক্তার  
উপ-ব্যবস্থাপক (এমআইএস)  
বাংলাদেশ গ্যাস ফিল্ডস কোম্পানী লিমিটেড

20-9-20  
মোঃ নূরুল হক মুন্সী  
ব্যবস্থাপক (এমআইএস)  
বাংলাদেশ গ্যাস ফিল্ডস কোম্পানী লিমিটেড



## কোম্পানীর নাম : বাংলাদেশ গ্যাস ফিল্ডস্ কোম্পানী লিমিটেড

বৎসর ভিত্তিক গ্যাস বিক্রয় বিবরণী

গ্যাসের পরিমাণ = এমএমসিএম  
মূল্য কোটি টাকায়

| বৎসর    | টিকিটিভিসিএল |          | জেলিটিভিসিএল |        | বিজিটিভিসিএল |        | পিজিটিভিসিএল |        | কেজিটিভিসিএল |        | এসজিএসএল |       | পেট্রোবাংলা |        | মোট       |          |
|---------|--------------|----------|--------------|--------|--------------|--------|--------------|--------|--------------|--------|----------|-------|-------------|--------|-----------|----------|
|         | পরিমাণ       | মূল্য    | পরিমাণ       | মূল্য  | পরিমাণ       | মূল্য  | পরিমাণ       | মূল্য  | পরিমাণ       | মূল্য  | পরিমাণ   | মূল্য | পরিমাণ      | মূল্য  | পরিমাণ    | মূল্য    |
| ১       | ২            | ৩        | ৪            | ৫      | ৬            | ৭      | ৮            | ৯      | ১০           | ১১     | ১২       | ১৩    | ১৪          | ১৫     | ১৬        | ১৭       |
| ১৯৯৫-৯৬ | ৪,৪৬৩.৩৩০    | ৫৭৩.৯৯   | ১৪১.০৪৯      | ১৯.০৬  | ১,৬১০.৩৯৪    | ২০১.৬১ | -            | -      | -            | -      | -        | -     | -           | -      | ৬,২১৪.৭৭৩ | ৭৯৪.৬৬   |
| ১৯৯৬-৯৭ | ৪,৬৮৬.২৫৩    | ৬০৪.১৯   | ১৯২.৮২০      | ২৪.৯২  | ১,০৭৭.৮৯৪    | ১৩৯.৪৩ | -            | -      | -            | -      | -        | -     | -           | -      | ৫,৯৫৬.৯৬৭ | ৭৬৮.৫৪   |
| ১৯৯৭-৯৮ | ৫,৪৭২.৯৯৬    | ৭২০.৭১   | ২৫১.৫৮৯      | ৩১.৬২  | ৪১১.৮৫৩      | ৫১.৪৫  | -            | -      | -            | -      | -        | -     | -           | -      | ৬,১৩৬.৪৩৮ | ৮০৩.৭৮   |
| ১৯৯৮-৯৯ | ৫,১৮০.৮৭৭    | ৭৩৬.৭০   | ২৬৭.৩০৬      | ৩৫.১২  | ৩৪৬.৮৬০      | ৪৭.০৬  | -            | -      | -            | -      | -        | -     | -           | -      | ৫,৭৯৫.০৪৩ | ৮১৮.৮৮   |
| ১৯৯৯-০০ | ৪,৯৮৮.১৮৭    | ৭৪৯.৩৭   | ২৭০.৫৯৭      | ৩৭.৯১  | ৩৪৩.২০৩      | ৪৮.৬১  | ১৬.২০৫       | ২.১৩   | -            | -      | -        | -     | -           | -      | ৫,৬১৮.১৯২ | ৮৩৮.০২   |
| ২০০০-০১ | ৫,৪৪০.১১২    | ৯১৫.৪১   | ৩৩০.৫৫৭      | ৫০.৪২  | ৩১৪.৮০২      | ৪৯.৭১  | ৩৭৯.৮২১      | ৫৩.৩৮  | -            | -      | -        | -     | -           | -      | ৬,৪৬৫.২৯২ | ১,০৬৮.৯২ |
| ২০০১-০২ | ৫,৮২৭.৩৪৫    | ১,০৩১.৫৬ | ২৬৭.৯০৩      | ৪৪.০৩  | ১০৩.৭৩৫      | ১৭.৫৭  | ৪৫৯.৭০২      | ৬৭.৩১  | -            | -      | -        | -     | -           | -      | ৬,৬৫৮.৬৮৫ | ১,১৬০.৪৭ |
| ২০০২-০৩ | ৬,০৮৯.৬২৭    | ১,১৪৬.৯৬ | ১৫৫.৮০৪      | ২৯.৫৭  | ৩২৬.৯৯৮      | ৫৯.১৮  | ৪৯১.৬২৫      | ৭৭.৭০  | -            | -      | -        | -     | -           | -      | ৭,০৬৫.০৫৪ | ১,৩১৩.৪১ |
| ২০০৩-০৪ | ৬,৩৬৬.৮৩৪    | ১,২১৫.৫৯ | ১৭৫.৩৮৬      | ৩৩.৩০  | ৪০২.৫১৪      | ৭৩.৭৯  | ৫৫৪.৮৬১      | ৮৯.২৫  | -            | -      | -        | -     | -           | -      | ৭,৪৯৯.৫৯৫ | ১,৪১১.৯৩ |
| ২০০৪-০৫ | ৬,৫৮৯.৮৯৪    | ১,৩২২.৭৯ | ২১৫.৮১৪      | ৪১.৮৩  | ৩৯২.৬৪০      | ৭৪.৮৯  | ৬১৮.০৯০      | ১০৩.৬৩ | -            | -      | -        | -     | -           | -      | ৭,৮১৬.৪৩৮ | ১,৫৪৩.১৪ |
| ২০০৫-০৬ | ৬,৬৭৮.৮৪৫    | ১,৩৭৪.৪৩ | ২০৪.৭০৭      | ৪০.৩৫  | ৩৮৮.৫৪৪      | ৭৬.২২  | ৫০৭.৯৫৮      | ৮৭.৮৫  | -            | -      | -        | -     | -           | -      | ৭,৭৮০.০৫৪ | ১,৫৭৮.৮৫ |
| ২০০৬-০৭ | ৬,৬৪৩.২৭২    | ১,৩৭২.১৭ | ১১১.৮১৭      | ২৪.৪৫  | ৪৯৪.৫৮৫      | ৯৯.২৮  | ৪৯৮.৩৪৩      | ৮৮.৫৪  | -            | -      | -        | -     | -           | -      | ৭,৭৪৮.০১৭ | ১,৫৮৪.৪৪ |
| ২০০৭-০৮ | ৫,৩৪৩.৫১৭    | ১,১১০.৩৮ | ২৭২.০৮৭      | ৫২.২৯  | ৯৯১.১৮৯      | ২০৪.৭৫ | ৬১২.৭১৩      | ১১১.২০ | -            | -      | -        | -     | -           | -      | ৭,২১৯.৫০৬ | ১,৪৭৮.৬২ |
| ২০০৮-০৯ | ৪,৪৯৪.৫৮৫    | ১,০১১.৪১ | ৪৩৭.১০৪      | ৮৪.০০  | ১,৪৮২.৫২০    | ৩৫৭.৩৯ | ৭৭৭.১৭৪      | ১৬১.১৬ | -            | -      | -        | -     | -           | -      | ৭,১৯১.৩৮৩ | ১,৬১৩.৯৬ |
| ২০০৯-১০ | ৪,৬৮৮.৯১০    | ১,১৪২.৪৩ | ৫৬১.৬৩০      | ১১৪.৩৯ | ১৩২৬.৪৪৭     | ৩৫৯.৭৬ | ৭২৫.৪০১      | ১৭০.৬৩ | -            | -      | -        | -     | -           | -      | ৭,৩০২.৩৮৮ | ১,৭৮৭.২১ |
| ২০১০-১১ | ৫,০৯৮.৫০২    | ১,২৫৬.৪৫ | ৬৩০.৪৩১      | ১৩১.৫১ | ৮৩.৬৫৭       | ২৮.৮৪  | ৮৭৭.২৫৬      | ২০৭.২৪ | ৯৪৫.৬০২      | ২৫৩.০২ | -        | -     | -           | -      | ৭,৬৩৫.৪৪৮ | ১,৮৭৭.০৬ |
| ২০১১-১২ | ৪,৫৭১.৬৯৯    | ১,২৯০.৭৩ | ৫৬৭.১৪৬      | ১৪১.৩৪ | ১,৩৮২.১২৫    | ৩৩৭.৭৪ | ৭৬২.০৫৫      | ২২০.১৮ | ৫৯১.৮৬৪      | ১৮৩.৬১ | -        | -     | -           | -      | ৭,৮৭৪.৮৮৯ | ২,১৭৩.৬০ |
| ২০১২-১৩ | ৪,৭৫৫.৭৩৪    | ১,৩৯৭.৩৫ | ৫৮৮.০৫৫      | ১৫৩.৬৫ | ১,৩১৫.৫৬০    | ৩২৩.৪৯ | ৭৮৫.৭৬৯      | ২১৫.৬৯ | ৩১২.৪৪৬      | ৯৭.২৫  | -        | -     | -           | -      | ৭,৭৫৭.৫৬৪ | ২,১৮৭.৪৩ |
| ২০১৩-১৪ | ৫,১০৭.৯৮১    | ১৪৬৯.০৯  | ৫৯৫.৫৯৩      | ১৫৯.৮৬ | ১,২৭৩.৭৭৫    | ৩২৫.২১ | ৭৭৩.৬৩৯      | ২০৭.৮৭ | ৩৯২.১১৪      | ১২২.২৬ | -        | -     | -           | -      | ৮,১৪৪.১০২ | ২,২৮৪.২৯ |
| ২০১৪-১৫ | ৫,৩৩৬.৫১৮    | ১৮২৬.২১  | ৬৭২.৭৯১      | ২১৯.৭৪ | ১,২৬৪.৯০৭    | ৩৯৬.৪২ | ৭৫৫.৮১৮      | ২৫৩.২২ | ৩৮৭.০৭১      | ১৩৮.৬২ | -        | -     | -           | -      | ৮,৪১৭.১০৫ | ২,৮৩৪.২১ |
| ২০১৫-১৬ | ৫,৩১০.২৩১    | ২১৯৭.৭৫  | ৬৮১.৯০১      | ২৬১.৫৮ | ১,২৮০.৮৩৮    | ৪২২.৫৬ | ৭৭৪.৯৭৮      | ২৮৭.৭৮ | ৩৮৬.৩৪৩      | ১৬১.৪৪ | -        | -     | -           | -      | ৮,৪৩৪.২৯১ | ৩,৩৩১.১১ |
| ২০১৬-১৭ | ৫,৫৪৬.২০৩    | ২২৬৮.৬৪  | ৬৯৩.৯৯০      | ২৪৬.২৪ | ১,১৪৪.১৪৯    | ৩৭১.০২ | ৬৬৬.৭৯৩      | ২৬২.৭০ | ৩৯৯.১৩৭      | ১৬৭.০৫ | ৭১.১৯৩   | ১২.৬৪ | -           | ৫৬.২৬  | ৮,৪৫০.২৭২ | ৩,৩১৫.৬৫ |
| ২০১৭-১৮ | ৫,৯৮৩.০৫৩    | ২২৪৪.৮০  | ৭১৭.৫৫৬      | ২০৪.৮৫ | ৯২৪.৯৭৯      | ২৭১.০৫ | ২৩৯.৫৫০      | ১০৫.৪০ | ৩৩৫.৬৩৪      | ১৩২.০৫ | ৩৩৩.৩১৯  | ৫৯.২০ | -           | ১৬৩.৪৩ | ৮,২০০.৭৭২ | ৩,১৮০.৭৮ |
| ২০১৮-১৯ | ৫,১৬৬.৬০৩    | ৯৬৪.৪০   | ৭১৩.৬৭৯      | ১১৮.৭৫ | ৯১০.৮২১      | ১৬৩.৫১ | ৬৪১.৯৩৮      | ১১০.৩৪ | ৩০৭.২৬৪      | ৬৪.৪৫  | ৩৯৫.২৪৭  | ৫২.৫৫ | -           | ৩৪.৮২  | ৭,৭৪০.৩০৫ | ১,৫০৮.৮২ |
| ২০১৯-২০ | ৪,৭৫৬.৪৪৪    | ৬৫৭.৩৫   | ৬৯৮.০৬৮      | ১০৫.১১ | ৭৩৮.২৯৭      | ১১৩.১৯ | ২৯৪.৬৪৮      | ৪৩.৭৬  | ৭২.৭২৯       | ১৩.৮১  | ৪৬৮.২১৫  | ৫৯.৬৪ | -           | -      | ৭,০২৮.৪০১ | ৯৯২.৮৬   |

১৯/৯/২০-৭-২০  
কুসুম আক্তার  
উপ-ব্যবস্থাপক (এমআইএস)  
বাংলাদেশ গ্যাস ফিল্ডস্ কোম্পানী লিমিটেড

১৯/৯/২০-৭-২০  
মোঃ নূরুল হক মুন্সী  
ব্যবস্থাপক (এমআইএস)  
বাংলাদেশ গ্যাস ফিল্ডস্ কোম্পানী লিমিটেড

কোম্পানীর নাম : বাংলাদেশ গ্যাস ফিল্ডস কোম্পানী লিমিটেড  
 মাসভিত্তিক গ্যাস বিক্রয় বিবরণী ,২০২০-২০২১ (সাময়িক)

গ্যাসের পরিমাণ = এমএমসিএম  
 মূল্য = কোটি টাকায়

| বৎসর           | টিজিটিডিসিএল |        | জেজিটিডিএসএল |       | বিজিটিডিসিএল |       | পিজিটিএল |       | কেজিটিডিএল |       | এসজিএসএল |       | পেট্রোবাংলা |       | মোট      |        |
|----------------|--------------|--------|--------------|-------|--------------|-------|----------|-------|------------|-------|----------|-------|-------------|-------|----------|--------|
|                | পরিমাণ       | মূল্য  | পরিমাণ       | মূল্য | পরিমাণ       | মূল্য | পরিমাণ   | মূল্য | পরিমাণ     | মূল্য | পরিমাণ   | মূল্য | পরিমাণ      | মূল্য | পরিমাণ   | মূল্য  |
| ১              | ২            | ৩      | ৪            | ৫     | ৬            | ৭     |          |       |            |       | ৮        | ৯     | ১০          | ১১    | ১২       | ১৩     |
| জুলাই-২০       | ৩৯৩.১১০      | ৬১.৩১  | ৫৯.৪৭৪       | ৬.৬৬  | ৬৫.৬৯১       | ১১.২৩ | ১৯.৫৩১   | ৩.৬৫  | -          | -     | ৫২.২৬৩   | ৫.৯৫  | -           | -     | ৫৯০.০৬৯  | ৮৮.৮০  |
| আগষ্ট-২০       | ৩৮৯.৩৪১      | ৪৯.৩৩  | ৫৭.৬৫৮       | ৭.৯১  | ৬৬.৪১৯       | ৯.৯২  | ১৯.২২৮   | ২.৯৮  | -          | -     | ৫১.৪৫১   | ৬.৬৪  | -           | -     | ৫৮৪.০৯৭  | ৭৬.৭৮  |
| সেপ্টেম্বর-২০  | ৩৯৬.৫১৩      | ২৪.৪২  | ৫৩.২৫৬       | ৮.২৬  | ৫১.৫৯৬       | ৮.৮৩  | ২৪.৫৪৪   | ৪.০০  | -          | -     | ৪৭.১৯৭   | ৫.৬৩  | -           | -     | ৫৭৩.১০৬  | ৫১.১৪  |
| অক্টোবর-২০     | ৩৯৯.১৯৮      | ৫৫.৯১  | ৩৩.৯৮৭       | ৪.২৬  | ৪২.৭৯১       | ৪.১২  | ৩৫.৫৭০   | ৫.৭৭  | -          | -     | ৬৮.৪০১   | ৮.১৩  | -           | -     | ৫৭৯.৯৪৭  | ৭৮.১৯  |
| নভেম্বর-২০     | ৩৮৭.৭৪৯      | ৪৪.৭৩  | ৪৩.৩৮০       | ৭.১৫  | ৪০.১৭৯       | ৪.২৪  | ৩০.৬১৩   | ৪.৫৯  | -          | -     | ৫৮.৮৬৮   | ৭.৬০  | -           | -     | ৫৬০.৭৮৯  | ৬৮.৩১  |
| ডিসেম্বর-২০    | ৩৯৭.৬৮৪      | ৪৩.২২  | ৪৬.৮১৯       | ৭.৪২  | ৪২.৮৭০       | ৬.৬০  | ৩০.৪৮৫   | ৮.০৮  | -          | -     | ৫৮.৬২৩   | ৪.২৪  | -           | -     | ৫৭৬.৪৮১  | ৬৯.৫৬  |
| জানুয়ারি-২১   | ৩৯৪.৬৭৭      | ৫৫.২৪  | ৪৬.২৬১       | ৭.৫৮  | ৪২.৯২১       | ৬.৪৯  | ৩০.৪৩৩   | ০.৭২  | -          | -     | ৫৮.৫২২   | ৭.৫৫  | -           | -     | ৫৭২.৮১৪  | ৭৭.৫৮  |
| ফেব্রুয়ারি-২১ | ৩৫৩.৯২১      | ৪৬.০১  | ৪১.২৬৯       | ৫.৭৫  | ৩৭.৯৬৪       | ৬.৩৫  | ২৫.৬৮৭   | ৫.৬৯  | -          | -     | ৪৯.৩৯৭   | ৪.৬৭  | -           | -     | ৫০৮.২৩৮  | ৬৮.৪৭  |
| মার্চ-২১       | ৩৭৬.৯৩৪      | ৪৬.০৯  | ৪৫.৪৭১       | ৯.০৯  | ৪১.৩৪৭       | ৬.৫৫  | ২৭.৮৫৮   | ১১.১৪ | -          | -     | ৫৩.৫৭১   | ০.০২  | -           | -     | ৫৪৫.১৮১  | ৭২.৮৯  |
| এপ্রিল-২১      | ৩৭১.০১২      | ৪৬.১৮  | ৪৩.৬৫০       | ৭.২৮  | ৩৯.৩৯৯       | ৬.৪৮  | ২৬.৬০৫   | ৪.১৩  | -          | -     | ৫১.১৬২   | ৬.৬০  | -           | -     | ৫৩১.৮২৮  | ৭০.৬৭  |
| মে-২১          | ৩৬৭.৬০২      | ৪৭.৯১  | ৪৫.০৯৩       | ৭.১১  | ৪২.৭২৯       | ৭.২৬  | ২৬.০৫৬   | ৫.২৬  | -          | -     | ৫০.১০৫   | ৫.২১  | -           | -     | ৫৩১.৫৮৫  | ৭২.৭৫  |
| জুন-২১         | ৩৭২.৮২৮      | ৪১.৭৫  | ৪৩.৪৮৬       | ৬.৮৪  | ৪১.৪৬৯       | ৬.৫১  | ২৫.৫২৫   | ৫.০৮  | -          | -     | ৪৯.০৮৫   | ৬.৪৪  | -           | -     | ৫৩২.৩৯৩  | ৬৬.৬২  |
| মোট :          | ৪,৬০০.৫৬৯    | ৫৬২.১০ | ৫৫৯.৮০৪      | ৮৫.৩১ | ৫৫৫.৩৭৫      | ৮৪.৫৮ | ৩২২.১৩৫  | ৬১.০৯ | -          | -     | ৬৪৮.৬৪৫  | ৬৮.৬৮ | -           | -     | ৬৬৮৬.৫২৮ | ৮৬১.৭৬ |

২৫-৯-২০  
 কুসুম আক্তার  
 উপ-ব্যবস্থাপক (এমআইএস)  
 বাংলাদেশ গ্যাস ফিল্ডস কোম্পানী লিমিটেড

২৫-৯-২০  
 মোঃ নূরুল হক মুন্সী  
 ব্যবস্থাপক (এমআইএস)  
 বাংলাদেশ গ্যাস ফিল্ডস কোম্পানী লিমিটেড



## কোম্পানীর নাম : বাংলাদেশ গ্যাস ফিল্ডস কোম্পানী লিমিটেড

গ্যাস ও পেট্রোলিয়ামজাত দ্রব্যাদির উৎপাদন ও বিক্রয় বিবরণী  
২০১৯-২০২০ (নিরীক্ষিত)

গ্যাসের পরিমাণ = এমএমসিএম  
পেট্রোলিয়ামজাত দ্রব্য = হাজার লিটার  
মূল্য = কোটি টাকায়

| মাস            | গ্যাস ও পেট্রোলিয়ামজাত দ্রব্যাদির উৎপাদন |            |           |            | গ্যাস ও পেট্রোলিয়ামজাত দ্রব্যাদির বিক্রয় |           |                         |           |                            |           |
|----------------|---|------------|-----------|------------|--|-----------|-------------------------|-----------|----------------------------|-----------|
|                | গ্যাস                                     | কনডেনসেট   | এমএস      | এইচএসডি    | গ্যাস                                      |           | এমএস (নিজস্ব ব্যবহারসহ) |           | এইচএসডি (নিজস্ব ব্যবহারসহ) |           |
|                |   |            |           |            | পরিমাণ                                     | কোটি টাকা | পরিমাণ                  | কোটি টাকা | পরিমাণ                     | কোটি টাকা |
| ১              | ২   | ৩          | ৪         | ৫          | ৬  | ৭         | ৮                       | ৯         | ১০                         | ১১        |
| জুলাই-১৯       | ৬৩৬.০৩১                                   | ২,১৯৪.৬০৭  | ৬৩৭.১৫১   | ২,২৭৯.২৩৮  | ৬৩৫.০৮৮                                    | ৯৫.৮৭     | ৬৩২.৪৯১                 | ৩.৮০      | ২,৪৯৬.৫৫৪                  | ১৩.৭৩     |
| আগস্ট-১৯       | ৬১৭.৪৯৬                                   | ২,১৬০.৬৪৮  | ৫০০.৮৬৯   | ২,০২২.৪৮৯  | ৬১৬.৫৫৪                                    | ৯২.৩৭     | ৫১৫.০০৬                 | ৩.০৯      | ১,৯৮৫.৯২৭                  | ১০.৯২     |
| সেপ্টেম্বর-১৯  | ৬২৭.৩৬১                                   | ২,২৫৮.৪০৬  | ৫৫০.৩৩৩   | ২,১৫২.৫৮৫  | ৬২৬.৪৪৯                                    | ৮৯.৮৫     | ৫৬৩.০৫১                 | ৩.৩৮      | ২,৩৬৮.২১২                  | ১৩.০৩     |
| অক্টোবর-১৯     | ৬৩৯.৬৩১                                   | ২,৪৮১.০৫৭  | ৫১৭.৮৭৪   | ২,২২৯.৮৭২  | ৬৩৮.৬৮৯                                    | ৮৮.৮৫     | ৫২৬.১৬১                 | ৩.১৬      | ২,২৯৮.৬৯২                  | ১২.৬৪     |
| নভেম্বর-১৯     | ৬১৪.৪৪৬                                   | ২,৩৮৬.৮৭৭  | ৪৬৬.৮৩৬   | ২,১৯১.৫৮৭  | ৬১৩.৫৩৪                                    | ৮৯.২৮     | ৪১৮.১৬১                 | ২.৫১      | ২,০৯৩.৪৩৭                  | ১১.৫২     |
| ডিসেম্বর-১৯    | ৬২৪.৭২৫                                   | ২,৫৩৭.৯৬৩  | ৬১২.৪৫৪   | ২,০৫২.৬৫৮  | ৬২৩.৭৮৩                                    | ৮৮.৯৬     | ৬৫০.৯৫৩                 | ৩.৯০      | ২,২৪৭.০২৭                  | ১২.৩৬     |
| জানুয়ারি-২০   | ৬২১.৬৮৯                                   | ২,৬৬৫.৬২৬  | ৫৪৩.৩২৫   | ২,২৯৬.৯৩৩  | ৬২০.৭৪৭                                    | ৮৫.৬৪     | ৫০৩.০৭৯                 | ৩.০২      | ২,২০৫.৮৫৯                  | ১২.১৩     |
| ফেব্রুয়ারি-২০ | ৫৯৫.১০৪                                   | ২,৪৯২.৪৯৬  | ৬১৮.০০৭   | ২,১৩৩.৯৫৭  | ৫৯৪.২২২                                    | ৮১.২৩     | ৫৩০.৬৪০                 | ৩.১৮      | ২,০৫১.৭৬৬                  | ১১.২৮     |
| মার্চ-২০       | ৫৭৩.৬৯০                                   | ২,১৬৭.৭৮২  | ৬৬৮.৮০৯   | ২,১৩৯.১১০  | ৫৭২.৭৪৮                                    | ৭৬.৭৮     | ৭৫৬.৫৫৯                 | ৪.৫৪      | ২,০৫০.৯০৩                  | ১১.২৮     |
| এপ্রিল-২০      | ৪১৫.৪৪২                                   | ১,৮০৩.৮২১  | ৪৮২.১২৫   | ১,৪৩৭.০৫৫  | ৪১৪.৫৩০                                    | ৬০.৯৮     | ৪২৬.১২৪                 | ২.৫৬      | ১,১৫২.৫৫১                  | ৬.৩৪      |
| মে-২০          | ৪৯৮.৭৪৫                                   | ২,০৪৮.০১৮  | ৪৮৯.১৭৬   | ১,৪৮৪.৯৫৩  | ৪৯৭.৮০২                                    | ৬৭.৯৩     | ৫২৯.০০১                 | ৩.১৭      | ১,৩৬৬.৭৩৯                  | ৭.৫২      |
| জুন-২০         | ৫৭৫.১৬৭                                   | ২,১৯৫.৮৪৭  | ৫১৬.০৪৭   | ১,৯৬৩.০৯৭  | ৫৭৪.২৫৫                                    | ৭৫.১২     | ৪৮৭.২৫২                 | ২.৯২      | ২,১৪৫.১০৯                  | ১১.৮০     |
| মোট :          | ৭,০৩৯.৫২৭                                 | ২৭,৩৯৩.১৪৮ | ৬,৬০৩.০০৬ | ২৪,৩৮৩.৫৩৪ | ৭,০২৮.৪০১                                  | ৯৯২.৮৬    | ৬,৫৩৮.৪৭৮               | ৩৯.২৩     | ২৪,৪৬২.৭৭৬                 | ১৩৪.৫৫    |

lath  
20-9-20  
কুসুম আক্তার  
উপ-ব্যবস্থাপক (এমআইএস)  
বাংলাদেশ গ্যাস ফিল্ডস কোম্পানী লিমিটেড

20-9-20  
মোঃ নূরুল হক মুন্সী  
ব্যবস্থাপক (এমআইএস)  
বাংলাদেশ গ্যাস ফিল্ডস কোম্পানী লিমিটেড

কোম্পানীর নাম : বাংলাদেশ গ্যাস ফিল্ডস কোম্পানী লিমিটেড  
বকেয়া পাওনার বিবরণী এবং আয় ও ব্যয়ের বিবরণী  
২০১৯-২০২০ (নিরীক্ষিত)।

অংক = কোটি টাকায়

| মাস            | বকেয়া পাওনার বিবরণী |          |          |            | আয় ও ব্যয়-এর বিবরণী |          |                     |
|----------------|----------------------|----------|----------|------------|-----------------------|----------|---------------------|
|                | প্রারম্ভিক জের       | বিক্রয়  | আদায়    | সমাপনী জের | আয়                   | ব্যয়    | নীট মুনাফা/(লোকসান) |
| ১              | ২                    | ৩        | ৪        | ৫          | ৬                     | ৭        | ৮                   |
| জুলাই-১৯       | ৫৫৮.৩১               | ১১৩.৩৯   | ২১.১০    | ৬৫০.৬০     | ১২৪.৭৬                | ৯৫.৮৩    | ২৮.৯৩               |
| আগষ্ট-১৯       | ৬৫০.৬০               | ১০৬.৩২   | ১৪০.৬৯   | ৬১৬.২৩     | ১২০.৯০                | ৯৭.৮৪    | ২৩.০৬               |
| সেপ্টেম্বর-১৯  | ৬১৬.২৩               | ১০৬.২১   | ৭৬.০১    | ৬৪৬.৪৩     | ১২৬.২৬                | ৯২.৯৫    | ৩৩.৩১               |
| অক্টোবর-১৯     | ৬৪৬.৪৩               | ১০৪.৬৬   | ১৩২.৮৯   | ৬১৮.২০     | ১০৬.৩৯                | ৯০.৪৫    | ১৫.৯৪               |
| নভেম্বর-১৯     | ৬১৮.২০               | ১০৩.২৪   | ৮২.১০    | ৬৩৯.৩৪     | ১১০.৮০                | ৯৩.৭৮    | ১৭.০২               |
| ডিসেম্বর-১৯    | ৬৩৯.৩৪               | ১০৫.১৭   | ৮৫.২৬    | ৬৫৯.২৫     | ১০৮.৩২                | ১০০.১২   | ৮.২০                |
| জানুয়ারি-২০   | ৬৫৯.২৫               | ১০০.৭৮   | ১৩৩.৩৯   | ৬২৬.৬৪     | ১০৩.৯৪                | ৯১.৪০    | ১২.৫৪               |
| ফেব্রুয়ারি-২০ | ৬২৬.৬৪               | ৯৫.৬৯    | ৮৫.৮৯    | ৬৩৬.৪৪     | ১০৩.৪১                | ৯১.৬৬    | ১১.৭৫               |
| মার্চ-২০       | ৬৩৬.৪৪               | ৯২.৫১    | ৪০.৪৭    | ৬৮৮.৪৮     | ১১০.২৭                | ৯৫.২১    | ১৫.০৬               |
| এপ্রিল-২০      | ৬৮৮.৪৮               | ৬৯.৮৮    | ২২.৬৯    | ৭৩৫.৬৭     | ৭০.২৪                 | ৭৮.৪০    | (৮.১৬)              |
| মে-২০          | ৭৩৫.৬৭               | ৭৮.৬৩    | ৮২.৬৭    | ৭৩১.৬৩     | ৮৪.৭৬                 | ৮৪.৬৭    | ০.০৯                |
| জুন-২০         | ৭৩১.৬৩               | ৮৯.৮৪    | ১৭১.৮৮   | ৬৪৯.৫৯     | ৯১.৬০                 | ৮৯.৮৯    | ১.৭১                |
|                | -                    | ১,১৬৬.৩২ | ১,০৭৫.০৪ | -          | ১,২৬১.৬৫              | ১,১০২.২০ | ১৫৯.৪৫              |

১৫/৮/২০  
২০-৭-২০  
কুসুম আক্তার  
উপ-ব্যবস্থাপক (এমআইএস)  
বাংলাদেশ গ্যাস ফিল্ডস কোম্পানী লিমিটেড

১৫/৮/২০  
২০-৭-২০  
মোঃ নূরুল হক মুন্সী  
ব্যবস্থাপক (এমআইএস)  
বাংলাদেশ গ্যাস ফিল্ডস কোম্পানী লিমিটেড



## বাংলাদেশ গ্যাস ফিল্ডস্ কোম্পানী লিমিটেড

বিক্রয় স্থতিয়ান : কনডেনসেট, এমএস, এইচএসডি (পরিমাণ : লিটার, মূল্য : কোটি টাকায়)

প্রতিবেদন জুন, ২০২১

| ক্র.সং. | বিবরণ          | পদ্মা অয়েল কোম্পানী |       |          |        |           |         | এ্যাকুয়া        |       | এসপিএল          |       | বিপিসি |       | মেঘনা পেট্রোলিয়াম লিঃ |       | নিজস্ব কাজে ব্যবহৃত |       |         |       |
|---------|----------------|----------------------|-------|----------|--------|-----------|---------|------------------|-------|-----------------|-------|--------|-------|------------------------|-------|---------------------|-------|---------|-------|
|         |                | কনডেনসেট             |       | এমএস     |        | এইচএসডি   |         | কনডেনসেট (হালকা) |       | কনডেনসেট (ভারী) |       | এমএস   |       | এইচএসডি                |       | এমএস                |       | এইচএসডি |       |
|         |                | পরিমাণ               | মূল্য | পরিমাণ   | মূল্য  | পরিমাণ    | মূল্য   | পরিমাণ           | মূল্য | পরিমাণ          | মূল্য | পরিমাণ | মূল্য | পরিমাণ                 | মূল্য | পরিমাণ              | মূল্য | পরিমাণ  | মূল্য |
| ১।      | চলতি মাসের     |                      |       |          |        |           |         |                  |       |                 |       |        |       |                        |       |                     |       |         |       |
|         | লক্ষ্যমাত্রা : | ০                    | ০     | -৬১৩২৩৪৬ | -৩৬.৮০ | -২৪৫২৯৪০২ | -১৩৪.৮৪ | ০                | ০.০০  | ২০৫৩৬৩৫০        | ৮৭.২২ | ০      | ০.০০  | ০                      | ০.০০  | ০                   | ০.০০  | ০       | ০.০০  |
|         | প্রকৃত : তিতাস | ০                    | ০     | ০        | ০.০০   | ০         | ০.০০    | ০                | ০.০০  | ১২৯৬০০০         | ৫.৬৫  | ০      | ০.০০  | ০                      | ০.০০  | ০                   | ০.০০  | ০       | ০.০০  |
|         | : হবিগঞ্জ      | ০                    | ০     | ০        | ০.০০   | ০         | ০.০০    | ০                | ০.০০  | ৫৪০০০           | ০.২৩  | ০      | ০.০০  | ০                      | ০.০০  | ০                   | ০.০০  | ০       | ০.০০  |
|         | : বাখরাবাদ     | ০                    | ০     | ০        | ০.০০   | ০         | ০.০০    | ১০৮০০০           | ০.৫৭  | ৯৪৫০০           | ০.৪০  | ০      | ০.০০  | ০                      | ০.০০  | ০                   | ০.০০  | ০       | ০.০০  |
|         | : কামতা        | ০                    | ০     | ০        | ০.০০   | ০         | ০.০০    | ০                | ০.০০  | ০               | ০.০০  | ০      | ০.০০  | ০                      | ০.০০  | ০                   | ০.০০  | ০       | ০.০০  |
|         | : ফেণী         | ০                    | ০     | ০        | ০.০০   | ০         | ০.০০    | ০                | ০.০০  | ০               | ০.০০  | ০      | ০.০০  | ০                      | ০.০০  | ০                   | ০.০০  | ০       | ০.০০  |
|         | : নরসিংদী      | ০                    | ০     | ০        | ০.০০   | ০         | ০.০০    | ০                | ০.০০  | ১৬২০০০          | ০.৭১  | ০      | ০.০০  | ০                      | ০.০০  | ০                   | ০.০০  | ০       | ০.০০  |
|         | : মেঘনা        | ০                    | ০     | ০        | ০.০০   | ০         | ০.০০    | ০                | ০.০০  | ৮১০০০           | ০.৩৬  | ০      | ০.০০  | ০                      | ০.০০  | ০                   | ০.০০  | ০       | ০.০০  |
|         | মোট প্রকৃত :   | ০                    | ০     | ০        | ০.০০   | ০         | ০.০০    | ১০৮০০০           | ০.৫৭  | ১৬৮৭৫০০         | ৭.৩৫  | ০      | ০.০০  | ০                      | ০.০০  | ০                   | ০.০০  | ০       | ০.০০  |
| ২।      | বিগত মাসের     |                      |       |          |        |           |         |                  |       |                 |       |        |       |                        |       |                     |       |         |       |
|         | লক্ষ্যমাত্রা : | ০                    | ০     | ৪৯৬৬০৯   | ২.৯৮   | ১৯৮৬৪৩৮   | ১০.৯২   | ০                | ০.০০  | ০               | ০.০০  | ০      | ০.০০  | ০                      | ০.০০  | ০                   | ০.০০  | ০       | ০.০০  |
|         | প্রকৃত : তিতাস | ০                    | ০     | ০        | ০.০০   | ০         | ০.০০    | ০                | ০.০০  | ১৪০৪০০০         | ৬.১২  | ০      | ০.০০  | ০                      | ০.০০  | ০                   | ০.০০  | ০       | ০.০০  |
|         | : হবিগঞ্জ      | ০                    | ০     | ০        | ০.০০   | ০         | ০.০০    | ০                | ০.০০  | ৫৪০০০           | ০.২৩  | ০      | ০.০০  | ০                      | ০.০০  | ০                   | ০.০০  | ০       | ০.০০  |
|         | : বাখরাবাদ     | ০                    | ০     | ০        | ০.০০   | ০         | ০.০০    | ১২১৫০০           | ০.৬৫  | ৮১০০০           | ০.৩৫  | ০      | ০.০০  | ০                      | ০.০০  | ০                   | ০.০০  | ০       | ০.০০  |
|         | : কামতা        | ০                    | ০     | ০        | ০.০০   | ০         | ০.০০    | ০                | ০.০০  | ০               | ০.০০  | ০      | ০.০০  | ০                      | ০.০০  | ০                   | ০.০০  | ০       | ০.০০  |
|         | : ফেণী         | ০                    | ০     | ০        | ০.০০   | ০         | ০.০০    | ০                | ০.০০  | ০               | ০.০০  | ০      | ০.০০  | ০                      | ০.০০  | ০                   | ০.০০  | ০       | ০.০০  |
|         | : নরসিংদী      | ০                    | ০     | ০        | ০.০০   | ০         | ০.০০    | ০                | ০.০০  | ১৬২০০০          | ০.৭১  | ০      | ০.০০  | ০                      | ০.০০  | ০                   | ০.০০  | ০       | ০.০০  |
|         | : মেঘনা        | ০                    | ০     | ০        | ০.০০   | ০         | ০.০০    | ০                | ০.০০  | ৮১০০০           | ০.৩৫  | ০      | ০.০০  | ০                      | ০.০০  | ০                   | ০.০০  | ০       | ০.০০  |
|         | মোট প্রকৃত :   | ০                    | ০     | ০        | ০.০০   | ০         | ০.০০    | ১২১৫০০           | ০.৬৫  | ১৭৮২০০০         | ৭.৭৬  | ০      | ০.০০  | ০                      | ০.০০  | ০                   | ০.০০  | ০       | ০.০০  |

lath  
20-9-20  
কুসুম আক্তার  
উপ-ব্যবস্থাপক (এমআইএস)  
বাংলাদেশ গ্যাস ফিল্ডস্ কোম্পানী লিমিটেড

20-9-20  
মোঃ নূরুল হক মুন্সী  
ব্যবস্থাপক (এমআইএস)  
বাংলাদেশ গ্যাস ফিল্ডস্ কোম্পানী লিমিটেড

## বাংলাদেশ গ্যাস ফিল্ডস্ কোম্পানী লিমিটেড

বিক্রয় খতিয়ান : কনডেনসেট; এমএস, এইচএসডি (পরিমাণ : লিটার, মূল্য : কোটি টাকায়)

প্রতিবেদন জুন, ২০২১

| ক্র.সং.                   | বিবরণ   | পদ্মা অয়েল কোম্পানী |           |        |           |         |        | এ্যাকুয়া        |          | এসপিএল          |          | বিপিসি  |           | মেঘনা পেট্রোলিয়াম লিঃ |         | নিজস্ব কাজে ব্যবহৃত |         |         |       |      |
|---------------------------|---------|----------------------|-----------|--------|-----------|---------|--------|------------------|----------|-----------------|----------|---------|-----------|------------------------|---------|---------------------|---------|---------|-------|------|
|                           |         | কনডেনসেট             |           | এমএস   |           | এইচএসডি |        | কনডেনসেট (হালকা) |          | কনডেনসেট (ভারী) |          | এমএস    |           | এইচএসডি                |         | এমএস                |         | এইচএসডি |       |      |
|                           |         | পরিমাণ               | মূল্য     | পরিমাণ | মূল্য     | পরিমাণ  | মূল্য  | পরিমাণ           | মূল্য    | পরিমাণ          | মূল্য    | পরিমাণ  | মূল্য     | পরিমাণ                 | মূল্য   | পরিমাণ              | মূল্য   | পরিমাণ  | মূল্য |      |
| ৩। চলতি বৎসরের ক্রমপঞ্জিত |         |                      |           |        |           |         |        |                  |          |                 |          |         |           |                        |         |                     |         |         |       |      |
| লক্ষ্যমাত্রা :            | ০       | ০                    | ৮২০১৮০    | ৪.৯২   | ৩২৮০৭৩০   | ১৮.০৪   | ০      | ০.০০             | ২০৫৩৬৩৫০ | ৮.৭২২           | ০        | ০.০০    | ০         | ০.০০                   | ০       | ০.০০                | ০       | ০.০০    | ০     | ০.০০ |
| প্রকৃত : তিতাস            | ০       | ০                    | ১৫০৩৯৯৪   | ৯.৬৭   | ৪৮৬২১৮০   | ২৯.৩৭   | ০      | ০.০০             | ১৫৭৯০৫০০ | ৬৮.৮৫           | ০        | ০.০০    | ০         | ০.০০                   | ০       | ০.০০                | ২৭৪৪৯   | ০.১৬    | ৩৫৯৯৯ | ০.২০ |
| : হবিগঞ্জ                 | ০       | ০                    | ০         | ০.০০   | ০         | ০.০০    | ০      | ০.০০             | ৬২১০০০   | ২.৬৫            | ০        | ০.০০    | ০         | ০.০০                   | ০       | ০.০০                | ০       | ০.০০    | ০     | ০.০০ |
| : বাখরাবাদ                | ০       | ০                    | ০         | ০.০০   | ০         | ০.০০    | ৯৪৫০০০ | ৫.০২             | ১৭৫৫০০০  | ৭.৪৬            | ০        | ০.০০    | ০         | ০.০০                   | ০       | ০.০০                | ০       | ০.০০    | ০     | ০.০০ |
| : কামতা                   | ০       | ০                    | ০         | ০.০০   | ০         | ০.০০    | ০      | ০.০০             | ০        | ০.০০            | ০        | ০.০০    | ০         | ০.০০                   | ০       | ০.০০                | ০       | ০.০০    | ০     | ০.০০ |
| : ফেণী                    | ০       | ০                    | ০         | ০.০০   | ০         | ০.০০    | ০      | ০.০০             | ০        | ০.০০            | ০        | ০.০০    | ০         | ০.০০                   | ০       | ০.০০                | ০       | ০.০০    | ০     | ০.০০ |
| : নরসিংদী                 | ০       | ০                    | ০         | ০.০০   | ০         | ০.০০    | ০      | ০.০০             | ১৯০৩৫০০  | ৮.৩২            | ০        | ০.০০    | ০         | ০.০০                   | ০       | ০.০০                | ০       | ০.০০    | ০     | ০.০০ |
| : মেঘনা                   | ০       | ০                    | ০         | ০.০০   | ০         | ০.০০    | ০      | ০.০০             | ৮৯১০০০   | ৩.৯০            | ০        | ০.০০    | ০         | ০.০০                   | ০       | ০.০০                | ০       | ০.০০    | ০     | ০.০০ |
| মোট প্রকৃত :              | ০       | ০                    | ১৫০৩৯৯৪   | ৯.৬৭   | ৪৮৬২১৮০   | ২৯.৩৭   | ৯৪৫০০০ | ৫.০২             | ২০৯৬১০০০ | ৯১.১৮           | ০        | ০.০০    | ০         | ০.০০                   | ০       | ০.০০                | ২৭৪৪৯   | ০.১৬    | ৩৫৯৯৯ | ০.২০ |
| ৪। বিপত বৎসরের মোট :      |         |                      |           |        |           |         |        |                  |          |                 |          |         |           |                        |         |                     |         |         |       |      |
| লক্ষ্যমাত্রা :            | ০       | ০                    | ৬৩৬২৮৩০   | ৩৮.১৮  | ২৫৪৫১৩১০  | ১৩৯.৯৮  | ০      | ০.০০             | ০        | ০.০০            | ০        | ০.০০    | ০         | ০.০০                   | ০       | ০.০০                | ০       | ০.০০    | ০     | ০.০০ |
| প্রকৃত : তিতাস            | ০       | ০                    | ৬৪৯২৭৫৭   | ৩৮.৯৬  | ২৪৪২১৬১৬  | ১৩৪.৩২  | ০      | ০.০০             | ০        | ০.০০            | ০        | ০.০০    | ০         | ০.০০                   | ০       | ০.০০                | ২৬৯২১   | ০.১৬    | ২৬৫৬০ | ০.১৫ |
| (নিরীক্ষিত) : হবিগঞ্জ     | ০       | ০                    | ০         | ০.০০   | ০         | ০.০০    | ০      | ০.০০             | ০        | ০.০০            | ০        | ০.০০    | ০         | ০.০০                   | ০       | ০.০০                | ০       | ০.০০    | ০     | ০.০০ |
| : বাখরাবাদ                | ০       | ০                    | ০         | ০.০০   | ০         | ০.০০    | ০      | ০.০০             | ০        | ০.০০            | ১৮০০০    | ০.১১    | ৯০০০      | ০.০৫                   | ৮০০     | ০.০০                | ৫৬০০    | ০.০৩    | ৫৬০০  | ০.০৩ |
| : কামতা                   | ০       | ০                    | ০         | ০.০০   | ০         | ০.০০    | ০      | ০.০০             | ০        | ০.০০            | ০        | ০.০০    | ০         | ০.০০                   | ০       | ০.০০                | ০       | ০.০০    | ০     | ০.০০ |
| : ফেণী                    | ০       | ০                    | ০         | ০.০০   | ০         | ০.০০    | ০      | ০.০০             | ০        | ০.০০            | ০        | ০.০০    | ০         | ০.০০                   | ০       | ০.০০                | ০       | ০.০০    | ০     | ০.০০ |
| : নরসিংদী                 | ০       | ০                    | ০         | ০.০০   | ০         | ০.০০    | ০      | ০.০০             | ০        | ০.০০            | ০        | ০.০০    | ০         | ০.০০                   | ০       | ০.০০                | ০       | ০.০০    | ০     | ০.০০ |
| : মেঘনা                   | ০       | ০                    | ০         | ০.০০   | ০         | ০.০০    | ০      | ০.০০             | ০        | ০.০০            | ০        | ০.০০    | ০         | ০.০০                   | ০       | ০.০০                | ০       | ০.০০    | ০     | ০.০০ |
| মোট প্রকৃত :              | ০       | ০                    | ৬৪৯২৭৫৭   | ৩৮.৯৬  | ২৪৪২১৬১৬  | ১৩৪.৩২  | ০      | ০.০০             | ০        | ০.০০            | ১৮০০০    | ০.১১    | ৯০০০      | ০.০৫                   | ২৭৭২১   | ০.১৬                | ৩২১৬০   | ০.১৮    |       |      |
| প্রারম্ভ হইতে ক্রমপঞ্জিত  |         |                      |           |        |           |         |        |                  |          |                 |          |         |           |                        |         |                     |         |         |       |      |
| মোট প্রকৃত :              | ৬০৭৭০৯২ | ১৫.২০                | ২০৪৪৪৫১২০ | ৮৭.৬৮  | ৭৭৫২৯৫৩২০ | ২০৭৪.৫৯ | ৯৪৫০০০ | ৫.০২             | ২০৯৬১০০০ | ৯১.১৮           | ৯৭২৬১৭৬০ | ২.৭৪.৬৭ | ১১০০০৮২৬৮ | ৩৫.৭.১১                | ২২৩৩৩৯৫ | ১০.৫০               | ৬২৩২৮৭৯ | ১০.৮৫   |       |      |

Kathis  
20-9-20  
কুসুম আক্তার  
উপ-ব্যবস্থাপক (এমআইএস)  
বাংলাদেশ গ্যাস ফিল্ডস্ কোম্পানী লিমিটেড

০২/০৯-২০  
মোঃ নূরুল হক মুন্সী  
ব্যবস্থাপক (এমআইএস)  
বাংলাদেশ গ্যাস ফিল্ডস্ কোম্পানী লিমিটেড



## বাংলাদেশ গ্যাস ফিল্ডস্ কোম্পানী লিমিটেড

বিক্রয় খতিয়ান : কনডেনসেট; এমএস, এইচএসডি (পরিমাণ : লিটার, মূল্য : কোটি টাকায়)

প্রতিবেদন জুন, ২০২১

| ক্র.সং. | বিবরণ                     | বাংলাদেশ পেট্রোলিয়াম কর্পোরেশন |       |                 |       | সর্বমোট কনডেনসেট                |       | সর্বমোট এমএস          |        | সর্বমোট এইচএসডি       |         | সর্বমোট       |
|---------|---------------------------|---------------------------------|-------|-----------------|-------|---------------------------------|-------|-----------------------|--------|-----------------------|---------|---------------|
|         |                           | কনডেনসেট (হালকা)                |       | কনডেনসেট (ভারী) |       | পদ্মা+বিপিসি+এসপিসিএল+এ্যাকুয়া |       | নিজস্ব কাজে ব্যবহৃতসহ |        | নিজস্ব কাজে ব্যবহৃতসহ |         | তৈলজাত পদার্থ |
|         |                           | পরিমাণ                          | মূল্য | পরিমাণ          | মূল্য | পরিমাণ                          | মূল্য | পরিমাণ                | মূল্য  | পরিমাণ                | মূল্য   | মূল্য         |
| ১।      | চলতি মাস                  |                                 |       |                 |       |                                 |       |                       |        |                       |         |               |
|         | লক্ষ্যমাত্রা :            | ০                               | ০.০০  | ০               | ০.০০  | ২০৫৩৬৩৫০                        | ৮৭.২২ | -৪৬৪২৫১৯              | -২৭.৮৬ | -১৮৫৭০০৮৮             | -১০২.০৮ | -৪২.৭২        |
|         | প্রকৃত :                  |                                 |       |                 |       |                                 |       |                       |        |                       |         |               |
|         | তিতাস                     | ০                               | ০.০০  | ০               | ০.০০  | ১২৯৬০০০                         | ৫.৬৫  | ০                     | ০.০০   | ০                     | ০.০০    | ৫.৬৫          |
|         | হবিগঞ্জ                   | ০                               | ০.০০  | ০               | ০.০০  | ৫৪০০০                           | ০.২৩  | ০                     | ০.০০   | ০                     | ০.০০    | ০.২৩          |
|         | বাখরাবাদ                  | ০                               | ০.০০  | ০               | ০.০০  | ২০২৫০০                          | ০.৯৭  | ০                     | ০.০০   | ০                     | ০.০০    | ০.৯৭          |
|         | কামতা                     | ০                               | ০.০০  | ০               | ০.০০  | ০                               | ০.০০  | ০                     | ০.০০   | ০                     | ০.০০    | ০.০০          |
|         | ফেণী                      | ০                               | ০.০০  | ০               | ০.০০  | ০                               | ০.০০  | ০                     | ০.০০   | ০                     | ০.০০    | ০.০০          |
|         | নরসিংদী                   | ০                               | ০.০০  | ০               | ০.০০  | ১৬২০০০                          | ০.৭১  | ০                     | ০.০০   | ০                     | ০.০০    | ০.৭১          |
|         | মেঘনা                     | ০                               | ০.০০  | ০               | ০.০০  | ৮১০০০                           | ০.৩৬  | ০                     | ০.০০   | ০                     | ০.০০    | ০.৩৬          |
|         | মোট প্রকৃত :              | ০                               | ০.০০  | ০               | ০.০০  | ১৭৯৫৫০০                         | ৭.৯২  | ০                     | ০.০০   | ০                     | ০.০০    | ৭.৯২          |
| ২।      | বিগত মাসের লক্ষ্যমাত্রা : | ০                               | ০.০০  | ০               | ০.০০  | ০                               | ০.০০  | ৪৯৬৬০৯                | ২.৯৮   | ১৯৮৬৪৩৮               | ১০.৯২   | ১৩.৯০         |
|         | প্রকৃত :                  |                                 |       |                 |       |                                 |       |                       |        |                       |         |               |
|         | তিতাস                     | ০                               | ০.০০  | ০               | ০.০০  | ১৪০৪০০০                         | ৬.১২  | ০                     | ০.০০   | ০                     | ০.০০    | ৬.১২          |
|         | হবিগঞ্জ                   | ০                               | ০.০০  | ০               | ০.০০  | ৫৪০০০                           | ০.২৩  | ০                     | ০.০০   | ০                     | ০.০০    | ০.২৩          |
|         | বাখরাবাদ                  | ০                               | ০.০০  | ০               | ০.০০  | ২০২৫০০                          | ১.০০  | ০                     | ০.০০   | ০                     | ০.০০    | ১.০০          |
|         | কামতা                     | ০                               | ০.০০  | ০               | ০.০০  | ০                               | ০.০০  | ০                     | ০.০০   | ০                     | ০.০০    | ০.০০          |
|         | ফেণী                      | ০                               | ০.০০  | ০               | ০.০০  | ০                               | ০.০০  | ০                     | ০.০০   | ০                     | ০.০০    | ০.০০          |
|         | নরসিংদী                   | ০                               | ০.০০  | ০               | ০.০০  | ১৬২০০০                          | ০.৭১  | ০                     | ০.০০   | ০                     | ০.০০    | ০.৭১          |
|         | মেঘনা                     | ০                               | ০.০০  | ০               | ০.০০  | ৮১০০০                           | ০.৩৫  | ০                     | ০.০০   | ০                     | ০.০০    | ০.৩৫          |
|         | মোট প্রকৃত :              | ০                               | ০.০০  | ০               | ০.০০  | ১৯০৩৫০০                         | ৮.৪১  | ০                     | ০.০০   | ০                     | ০.০০    | ৮.৪১          |

২০-৭-২১  
কুসুম আক্তার  
উপ-ব্যবস্থাপক (এমআইএস)  
বাংলাদেশ গ্যাস ফিল্ডস্ কোম্পানী লিমিটেড

২০-৭-২১  
মোঃ নূরুল হক মুন্সী  
ব্যবস্থাপক (এমআইএস)  
বাংলাদেশ গ্যাস ফিল্ডস্ কোম্পানী লিমিটেড

## বাংলাদেশ গ্যাস ফিল্ডস্ কোম্পানী লিমিটেড

বিক্রয় খতিয়ান : কনডেনসেট; এমএস, এইচএসডি (পরিমাণ : লিটার, মূল্য : কোটি টাকায়)

প্রতিবেদন জুন, ২০২১

| ক্র.সং. | বিবরণ | বাংলাদেশ পেট্রোলিয়াম কর্পোরেশন |       |                 |       | সর্বমোট কনডেনসেট                |       | সর্বমোট এমএস          |       | সর্বমোট এইচএসডি       |       | সর্বমোট       |
|---------|-------|---------------------------------|-------|-----------------|-------|---------------------------------|-------|-----------------------|-------|-----------------------|-------|---------------|
|         |       | কনডেনসেট (হালকা)                |       | কনডেনসেট (ভারী) |       | পদ্মা+বিপিসি+এসপিসিএল+এ্যাকুয়া |       | নিজস্ব কাজে ব্যবহৃতসহ |       | নিজস্ব কাজে ব্যবহৃতসহ |       | তৈলজাত পদার্থ |
|         |       | পরিমাণ                          | মূল্য | পরিমাণ          | মূল্য | পরিমাণ                          | মূল্য | পরিমাণ                | মূল্য | পরিমাণ                | মূল্য | মূল্য         |

৩। চলতি বৎসরের ক্রমপুঞ্জিত

|                |   |      |   |      |          |       |         |      |         |       |        |
|----------------|---|------|---|------|----------|-------|---------|------|---------|-------|--------|
| লক্ষ্যমাত্রা : | ০ | ০.০০ | ০ | ০.০০ | ২০৫৩৬৩৫০ | ৮৭.২২ | ৮২০১৮০  | ৪.৯২ | ৩২৮০৭৩০ | ১৮.০৪ | ১১০.১৮ |
| প্রকৃত : তিতাস | ০ | ০.০০ | ০ | ০.০০ | ১৫৭৯০৫০০ | ৬৮.৮৫ | ১৫৩১৪৪৩ | ৯.৮৩ | ৪৮৯৮১৭৯ | ২৯.৫৭ | ১০৮.২৫ |
| : হবিগঞ্জ      | ০ | ০.০০ | ০ | ০.০০ | ৬২১০০০   | ২.৬৫  | ০       | ০.০০ | ০       | ০.০০  | ২.৬৫   |
| : বাখরাবাদ     | ০ | ০.০০ | ০ | ০.০০ | ২৭০০০০০  | ১২.৪৮ | ০       | ০.০০ | ০       | ০.০০  | ১২.৪৮  |
| : কামতা        | ০ | ০.০০ | ০ | ০.০০ | ০        | ০.০০  | ০       | ০.০০ | ০       | ০.০০  | ০.০০   |
| : ফেণী         | ০ | ০.০০ | ০ | ০.০০ | ০        | ০.০০  | ০       | ০.০০ | ০       | ০.০০  | ০.০০   |
| : নরসিংদী      | ০ | ০.০০ | ০ | ০.০০ | ১৯০৩৫০০  | ৮.৩২  | ০       | ০.০০ | ০       | ০.০০  | ৮.৩২   |
| : মেঘনা        | ০ | ০.০০ | ০ | ০.০০ | ৮৯১০০০   | ৩.৯০  | ০       | ০.০০ | ০       | ০.০০  | ৩.৯০   |

|              |   |      |   |      |          |       |         |      |         |       |        |
|--------------|---|------|---|------|----------|-------|---------|------|---------|-------|--------|
| মোট প্রকৃত : | ০ | ০.০০ | ০ | ০.০০ | ২১৯০৬০০০ | ৯৬.২০ | ১৫৩১৪৪৩ | ৯.৮৩ | ৪৮৯৮১৭৯ | ২৯.৫৭ | ১৩৫.৬০ |
|--------------|---|------|---|------|----------|-------|---------|------|---------|-------|--------|

৪। বিগত বৎসরের মোট

|                            |   |      |   |      |   |      |         |       |          |        |        |
|----------------------------|---|------|---|------|---|------|---------|-------|----------|--------|--------|
| লক্ষ্যমাত্রা :             | ০ | ০.০০ | ০ | ০.০০ | ০ | ০.০০ | ৬৩৬২৮৩০ | ৩৮.১৮ | ২৫৪৫১৩১০ | ১৩৯.৯৮ | ১৭৮.১৬ |
| প্রকৃত (নিরীক্ষিত) : তিতাস | ০ | ০.০০ | ০ | ০.০০ | ০ | ০.০০ | ৬৫১৯৬৭৮ | ৩৯.১২ | ২৪৪৪৮১৭৬ | ১৩৪.৪৭ | ১৭৩.৫৯ |
| : হবিগঞ্জ                  | ০ | ০.০০ | ০ | ০.০০ | ০ | ০.০০ | ০       | ০.০০  | ০        | ০.০০   | ০.০০   |
| : বাখরাবাদ                 | ০ | ০.০০ | ০ | ০.০০ | ০ | ০.০০ | ১৮৮০০   | ০.১১  | ১৪৬০০    | ০.০৮   | ০.১৯   |
| : কামতা                    | ০ | ০.০০ | ০ | ০.০০ | ০ | ০.০০ | ০       | ০.০০  | ০        | ০.০০   | ০.০০   |
| : ফেণী                     | ০ | ০.০০ | ০ | ০.০০ | ০ | ০.০০ | ০       | ০.০০  | ০        | ০.০০   | ০.০০   |
| : নরসিংদী                  | ০ | ০.০০ | ০ | ০.০০ | ০ | ০.০০ | ০       | ০.০০  | ০        | ০.০০   | ০.০০   |
| : মেঘনা                    | ০ | ০.০০ | ০ | ০.০০ | ০ | ০.০০ | ০       | ০.০০  | ০        | ০.০০   | ০.০০   |

|              |   |      |   |      |   |      |         |       |          |        |        |
|--------------|---|------|---|------|---|------|---------|-------|----------|--------|--------|
| মোট প্রকৃত : | ০ | ০.০০ | ০ | ০.০০ | ০ | ০.০০ | ৬৫৩৮৪৭৮ | ৩৯.২৩ | ২৪৪৬২৭৭৬ | ১৩৪.৫৫ | ১৭৩.৭৮ |
|--------------|---|------|---|------|---|------|---------|-------|----------|--------|--------|

প্রারম্ভ হইতে ক্রমপুঞ্জিত -

|              |          |       |          |       |           |        |           |         |           |         |         |
|--------------|----------|-------|----------|-------|-----------|--------|-----------|---------|-----------|---------|---------|
| মোট প্রকৃত : | ৫৬৮৬৭২১২ | ১০.৮৯ | ১০৮৭২০০০ | ১০.০৮ | ১৫০৪১৬০০৪ | ১৩২.৩৭ | ৩০৩৯৪০২৭৩ | ১১৬১.৯৫ | ৮৯৪৮৩৬৪৬৭ | ২৭৪৫.৫৫ | ৪০৩৯.৮৭ |
|--------------|----------|-------|----------|-------|-----------|--------|-----------|---------|-----------|---------|---------|

lathes  
2৫-9-2৩  
কুসুম আক্তার  
উপ-ব্যবস্থাপক (এমআইএস)  
বাংলাদেশ গ্যাস ফিল্ডস্ কোম্পানী লিমিটেড

২৫-9-2৩  
মোঃ নূরুল হক মুন্সী  
ব্যবস্থাপক (এমআইএস)  
বাংলাদেশ গ্যাস ফিল্ডস্ কোম্পানী লিমিটেড



## বাংলাদেশ গ্যাস ফিল্ডস্ কোম্পানী লিমিটেড

### বিবরণী বিশ্লেষণ ও ব্যাখ্যাসমূহ।

মাস : জুন, ২০২১  
 গ্যাস : এমএমসিএম  
 কনডেনসেট : হাজার লিটার  
 এমএস : ”  
 এইচএসডি : ”

#### খতিয়ানের বিবরণী : গ্যাস ও পেট্রোলিয়ামজাত দ্রব্যাদির উৎপাদন।

| ক্রমিক নং | বিবরণ                           | গ্যাস    | কনডেনসেট  | এমএস      | এইচএসডি     |
|-----------|---------------------------------|----------|-----------|-----------|-------------|
| ১।        | চলতি মাস                        | ৫৩৩.৩০১  | ১৮৭২.৮০৭  | ০.০০০     | ০.০০০       |
| ২।        | বিগত মাস                        | ৫৩২.৫২৩  | ১৮০২.১৭৩  | ০.০০০     | ০.০০০       |
| ৩।        | (কম/বেশী)                       | ০.৭৭৮    | ৭০.৬৩৪    | ০.০০০     | ০.০০০       |
| ৪।        | শতকরা হার (%)                   | ০.১৫     | ৩.৯২      | ০.০০০     | ০.০০০       |
| ৫।        | বিগত বৎসরের চলতি মাস (একই সময়) | ৫৭৫.১৬৭  | ২,১৯৫.৮৪৭ | ৫১৬.০৪৭   | ১,৯৬৩.০৯৭   |
| ৬।        | (কম/বেশী) (১-৫)                 | (৪১.৮৬৬) | (৩২৩.০৪০) | (৫১৬.০৪৭) | (১,৯৬৩.০৯৭) |
| ৭।        | শতকরা হার (%)                   | (৭.৮৫)   | (১৭.২৫)   | ০.০০০     | ০.০০০       |

#### খতিয়ানের বিবরণী : গ্যাস ও পেট্রোলিয়াম দ্রব্যাদির বিক্রয় (নিজস্ব ব্যবহারসহ) :

| ক্রমিক নং | বিবরণ                           | গ্যাস    |           | কনডেনসেট  |           | এমএস      |           | এইচএসডি     |           |
|-----------|---------------------------------|----------|-----------|-----------|-----------|-----------|-----------|-------------|-----------|
|           |                                 | পরিমাণ   | কোটি টাকা | পরিমাণ    | কোটি টাকা | পরিমাণ    | কোটি টাকা | পরিমাণ      | কোটি টাকা |
| ১।        | চলতি মাস                        | ৫৩২.৩৯৩  | ৬৬.৬২     | ১,৭৯৫.৫০০ | ৭.৯২      | ০.০০০     | ০.০০      | ০.০০০       | ০.০০      |
| ২।        | বিগত মাস                        | ৫৩১.৫৮৫  | ৭২.৭৫     | ১,৯০৩.৫০০ | ৮.৪১      | ০.০০০     | ০.০০      | ০.০০০       | ০.০০      |
| ৩।        | (কম/বেশী)                       | ০.৮০৮    | -৬.১৩     | -১০৮.০০০  | -০.৪৯     | ০.০০০     | ০.০০০     | ০.০০০       | ০.০০০     |
| ৪।        | শতকরা হার (%)                   | ০.১৫     | (৮.৪৩)    | (৫.৬৭)    | (৫.৮৩)    | -         | -         | -           | -         |
| ৫।        | বিগত বৎসরের চলতি মাস (একই সময়) | ৫৭৪.২৫৫  | ৭৫.১২     | ০.০০০     | ০.০০      | ৪৮৭.২৫২   | ২.৯২      | ২,১৪৫.১০৯   | ১১.৮০     |
| ৬।        | (কম/বেশী) (১-৫)                 | (৪১.৮৬২) | (৮.৫০)    | ০.০০০     | ০.০০      | (৪৮৭.২৫২) | (২.৯২)    | (২,১৪৫.১০৯) | (১১.৮০)   |
| ৭।        | শতকরা হার (%)                   | (৭.৮৬)   | (১২.৭৬)   | ০.০০০     | ০.০০      | ০.০০০     | ০.০০      | ০.০০০       | ০.০০      |

১০/৬/২১  
 ২০-৭-২১  
 কুসুম আক্তার  
 উপ-ব্যবস্থাপক (এমআইএস)  
 বাংলাদেশ গ্যাস ফিল্ডস্ কোম্পানী লিমিটেড

১০/৬/২১  
 ২০-৭-২১  
 মোঃ নূরুল হক মুন্সী  
 ব্যবস্থাপক (এমআইএস)  
 বাংলাদেশ গ্যাস ফিল্ডস্ কোম্পানী লিমিটেড

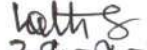
## বাংলাদেশ গ্যাস ফিল্ডস্ কোম্পানী লিমিটেড


### গ্রাহকওয়ারী বকেয়া পাওনার বিবরণ।

মূল্য : কোটি টাকায়

| ক্র. নং | কোম্পানী ও গ্রাহক খাত                | বিগত মাসের শেষ দিন পর্যন্ত বকেয়া পাওনা | চলতি মাস জুন, ২০২১ |       | চলতি মাসের শেষ দিন পর্যন্ত বকেয়া পাওনা | বকেয়া পাওনা কত মাসের গড় বক্রয়ের সমতুল্য | প্রারম্ভ হইতে ক্রমপুঞ্জিত |          | বকেয়া পাওনার কাল     |         |         | বকেয়া আদায়ের কাল    |         |         | চলতি বৎসরের মোট আদায় |
|---------|--------------------------------------|---|--------------------|-------|---|--|---------------------------|----------|-----------------------|---------|---------|-----------------------|---------|---------|-----------------------|
|         |                                      |   | বিক্রয়            | আদায় |   |  | বিক্রয়                   | আদায়    | ২০১৯ সনের জুন পর্যন্ত | ২০১৯-২০ | ২০২০-২১ | ২০১৯ সনের জুন পর্যন্ত | ২০১৯-২০ | ২০২০-২১ |                       |
|         |                                      |   |                    |       |   |  |                           |          |                       |         |         |                       |         |         |                       |
| ১।      | তিঃ গ্যাঃ টিএন্ডডি কোং লিঃ           | ১৬৬.২০                                  | ৪১.৭৫              | ৪৬.৯৫ | ১৬১.০০                                  | ৩.২০                                       | ৩৫০৫০.৯১                  | ৩৪৮৮৯.৯১ | ৯.১৯                  | ০.০০    | ১৫১.৮১  | ০.০০                  | ০.০০    | ৪৬.৯৫   | ৭৩৬.১৬                |
| ২।      | বাখরাবাদ গ্যাস ডিষ্ট্রিবিউশন কোং লিঃ | ৩০.৯২                                   | ৬.৫১               | ১৩.৪৫ | ২৩.৯৮                                   | ৩.৫৬                                       | ৫৬৮৫.৮১                   | ৫৬৬১.৮২  | ১.৭৯                  | ০.০০    | ২২.১৯   | ০.০০                  | ০.০০    | ১৩.৪৫   | ৯৯.৪৩                 |
| ৩।      | কর্ণফুলী গ্যাস ডিষ্ট্রিবিউশন কোং লিঃ | ০.৪২                                    | ০.০০               | ০.০০  | ০.৪২                                    | ০.০৬                                       | ১৩২৭.১৮                   | ১৩২৬.৭৬  | ০.৪২                  | ০.০০    | ০.০০    | ০.০০                  | ০.০০    | ০.০০    | ০.০০                  |
| ৪।      | জাঃ গ্যাস টিএন্ডডি সিং লিঃ           | ২৬.৮১                                   | ৬.৮৪               | ১৪.৪৫ | ১৯.২০                                   | ৩.০০                                       | ২৬২৪.৫৬                   | ২৬০৫.৩৭  | ০.০০                  | ০.০০    | ১৯.২০   | ০.০০                  | ০.০০    | ১৪.৪৫   | ১০০.৫৯                |
| ৫।      | পশ্চিমাঞ্চল গ্যাস কোং লিঃ            | ১৩.৫৭                                   | ৫.০৮               | ১০.৭৫ | ৭.৯০                                    | ১.৮১                                       | ৩০০২.৭৭                   | ২৯৯৪.৮৭  | ০.০২                  | ০.০০    | ৭.৮৮    | ০.০০                  | ০.০০    | ১০.৭৫   | ৫৯.৮৬                 |
| ৬।      | সুন্দরবন গ্যাস কোং লিঃ               | ৯৯.৫৩                                   | ৬.৪৪               | ৭.৩৪  | ৯৮.৬৩                                   | ১৫.২৫                                      | ২৫৩.৫০                    | ১৫৪.৮৭   | ১৮.৮২                 | ৩২.৮১   | ৪৭.০০   | ০.০০                  | ০.০০    | ৭.৩৪    | ৩৬.১৩                 |
| ৭।      | পেট্রোবাংলা                          | ৪২.৪৯                                   | ০.০০               | ০.০০  | ৪২.৪৯                                   | ৩.০০                                       | ২৫৩.৯৬                    | ২১১.৪৭   | ৪২.৪৯                 | ০.০০    | ০.০০    | ০.০০                  | ০.০০    | ০.০০    | ০.০০                  |
| ৮।      | পদ্মা অয়েল কোং লিঃ                  | ৬.১০                                    | ০.০০               | ০.০০  | ৬.১০                                    | ০.০০                                       | ৩০৭৯.৪৯                   | ৩০৭৩.৩৯  | ৬.১০                  | ০.০০    | ০.০০    | ০.০০                  | ০.০০    | ০.০০    | ০.০০                  |
| ৯।      | মেঘনা পেট্রোলিয়াম লিঃ               | ৭.৫৪                                    | ০.০০               | ০.০০  | ৭.৫৪                                    | ০.০০                                       | ৩৫৭.১১                    | ৩৪৯.৫৭   | ৭.৫৪                  | ০.০০    | ০.০০    | ০.০০                  | ০.০০    | ০.০০    | ০.০০                  |
| ১০।     | বাংলাদেশ পেট্রোঃ কর্পোঃ              | ২১.০৬                                   | ০.০০               | ০.০০  | ২১.০৬                                   | ৫৪.০১                                      | ৪৭১.৭১                    | ৪৫০.৬৫   | ২১.০৬                 | ০.০০    | ০.০০    | ০.০০                  | ০.০০    | ০.০০    | ১৫৮.৮৫                |
|         |                                      | ৪১৪.৬৪                                  | ৬৬.৬২              | ৯২.৯৪ | ৩৮৮.৩২                                  | ৪.৩৭                                       | ৫২১০৭.০০                  | ৫১৭১৮.৬৮ | ১০৭.৪৩                | ৩২.৮১   | ২৪৮.০৮  | ০.০০                  | ০.০০    | ৯২.৯৪   | ১১৯১.০২               |

নোট : পেট্রোলিয়াম দ্রব্যাদির পাওনা ৮৮.৯৯ মাসের গড় বক্রয়ের সমান।

  
 20-9-21  
**কুসুম আক্তার**  
 উপ-ব্যবস্থাপক (এমআইএস)  
 বাংলাদেশ গ্যাস ফিল্ডস্ কোম্পানী লিমিটেড

  
 20-9-21  
**মোঃ নূরুল হক মুন্সী**  
 ব্যবস্থাপক (এমআইএস)  
 বাংলাদেশ গ্যাস ফিল্ডস্ কোম্পানী লিমিটেড



প্রতিবেদন কাল : জুন, ২০২১

## চ) আয় ও ব্যয়ের বিবরণী : কোটি টাকায়

| ক্র.সং.                        | বিবরণ   | বিগত মাস :<br>মে, ২০২১ |        | চলতি মাস :<br>জুন, ২০২১ |         | বিগত বৎসরের মোট<br>(২০১৯-২০২০) |         | চলতি বৎ : ক্রমপুঞ্জিত<br>(২০২০-২০২১) |         |
|--------------------------------|---|------------------------|--------|-------------------------|---------|--------------------------------|---------|--------------------------------------|---------|
|                                |   | প্রকৃত                 | বাজেট  | প্রকৃত                  | বাজেট   | প্রকৃত (নিরীক্ষিত)             | বাজেট   | প্রকৃত                               | বাজেট   |
| ক) বিক্রয় :                   |   |                        |        |                         |         |                                |         |                                      |         |
| ১।                             | গ্যাস   | ৭২.৭৫                  | ১১৪.২০ | ৬৬.৬২                   | -২৬৪.৭০ | ৯৯২.৮৬                         | ১৪০৮.১৮ | ৮৬১.৭৬                               | ৯৯১.৫০  |
| ২।                             | এম,এস   | ০.০০                   | ২.৯৮   | ০.০০                    | -২৭.৮৬  | ৩৯.২৩                          | ৩৮.১৮   | ৯.৮৩                                 | ৪.৯২    |
| ৩।                             | এইচ,এস,ডি   | ০.০০                   | ১০.৯২  | ০.০০                    | -১০২.০৮ | ১৩৪.৫৫                         | ১৩৯.৯৮  | ২৯.৫৭                                | ১৮.০৪   |
|                                | সমন্বয়   | ০.০০                   | ০.০০   | ০.০০                    | ০.০০    | -২.৮৯                          | ০.০০    | ০.০০                                 | ০.০০    |
| ৪।                             | আই, কে, ও   | ০.০০                   | ০.০০   | ০.০০                    | ০.০০    | ০.০০                           | ০.০০    | ০.০০                                 | ০.০০    |
| ৫।                             | কনডেনসেট  | ৮.৪০                   | ০.০০   | ৭.৯২                    | ৮৭.২২   | ০.০০                           | ০.০০    | ৯৬.২০                                | ৮৭.২২   |
| ৬।                             | হ্যান্ডলিং প্রিমিয়াম   | ০.২২                   | ০.০০   | ০.২৩                    | ০.০০    | ১.৮১                           | ০.০০    | ১.৯৪                                 | ০.০০    |
| ৭।                             | মজুত সমন্বয়  | ০.০০                   | ০.০০   | ০.০০                    | ০.০০    | ৪.৬৫                           | ০.০০    | ০.০০                                 | ০.০০    |
| মোটঃ বিক্রয় (ক) (১-৭ পর্যন্ত) |   | ৮১.৩৭                  | ১২৮.১০ | ৭৪.৭৭                   | -৩০৭.৪২ | ১১৭০.২১                        | ১৫৮৬.৩৪ | ৯৯৯.৩০                               | ১১০১.৬৮ |
| খ) ব্যয় :                     |   |                        |        |                         |         |                                |         |                                      |         |
| ১।                             | আবগারী শুল্ক/ড্যাট সাল্লিমেন্টারী কর                          |                        |        |                         |         |                                |         |                                      |         |
|                                | ক) গ্যাস  | ৩৭.৮০                  | ৭৩.৭৪  | ৩৫.৬৭                   | -২৮৮.৭২ | ৫৩০.১৪                         | ৮৯৫.৮১  | ৪২৮.১১                               | ৫২২.৪২  |
|                                | খ) এম, এস   | ০.০০                   | ০.৩৯   | ০.০০                    | -৩.৬৫   | ৫.১২                           | ৪.৯৮    | ১.২০                                 | ০.৬৪    |
|                                | গ) এইচ,এস,ডি  | ০.০০                   | ১.৪২   | ০.০০                    | -১৩.২৭  | ১৭.৫৪                          | ১৮.২৬   | ৩.৫২                                 | ২.৩৫    |
|                                | ঘ) কনডেনসেট   | ১.১৩                   | ০.০০   | ১.০৭                    | ১১.৩৮   | ০.২৪                           | ০.০০    | ১১.৪৪                                | ১১.৩৮   |
|                                | ঙ) কনডেনসেটের উপর<br>বাড়তি আবগারী শুল্ক                      | ০.০০                   | ০.০০   | ০.০০                    | ০.০০    | ০.০০                           | ০.০০    | ০.০০                                 | ০.০০    |
|                                | মোট শুল্ক :   | ৩৮.৯৩                  | ৭৫.৫৫  | ৩৬.৭৪                   | -২৯৪.২৬ | ৫৫৩.০৪                         | ৯১৯.০৫  | ৪৪৪.২৭                               | ৫৩৬.৭৯  |
| ২।                             | বাপেক্স/অন্যান্য উৎস হতে কন্ডেঃ ক্রয়                         | ০.০০                   | ১.৯০   | ০.০০                    | -১৫.৮১  | ১৮.২৬                          | ২৩.৩৮   | ৪.৯৪                                 | ৫.০৯    |
| ৩।                             | উৎপাদন ব্যয়  | ৩.০০                   | ৩.০২   | ৩.০০                    | ০.৪৩    | ৩৩.৭৪                          | ৩৬.৪১   | ৩৯.৭৩                                | ৩৩.৬৫   |
| ৪।                             | বেতন ও ভাতাদি   | ১৩.৬৫                  | ১৩.১১  | ১৩.৬৫                   | ৫.০১    | ১৩৩.১০                         | ১৫০.২৬  | ১৬২.৪৩                               | ১৪৯.২২  |
| ৫।                             | প্রশাসনিক ও ব্যবস্থাপনা ব্যয়                                 | ১.৯৮                   | ১.৪৮   | ১.৯৮                    | ২.০০    | ২২.৮২                          | ১৭.২২   | ২৩.৩৫                                | ১৮.২৮   |
| ৬।                             | সুদ   | ৫.৯০                   | ৬.০৩   | ৫.৯০                    | ৯.৯৪    | ৭০.৩৯                          | ৭০.২৯   | ৭১.৪২                                | ৭৬.২৭   |
| ৭।                             | অবচয়/ডিপ্লেশনসহ  | ১৬.৯০                  | ২০.১৫  | ১৬.৯০                   | -১.৫৫   | ২০১.৮৫                         | ২১২.৬৯  | ২৪৩.৩০                               | ২২০.১০  |
| ৮।                             | এ্যামোরটাইজেশন  | ০.০০                   | ০.০০   | ০.০০                    | ০.০০    | ০.০০                           | ০.০০    | ০.০০                                 | ০.০০    |
| ৯।                             | মেরামত ও রক্ষণাবেক্ষণ   | ৩.৭৫                   | ৫.১০   | ৩.৭৫                    | -১১.৫০  | ১৮.২৪                          | ৫৫.০০   | ৫০.৮৩                                | ৪৪.৬০   |
| ১০।                            | অন্যান্য(কনডেনসেট পরিবহন ব্যয়)                               | ০.০০                   | ০.০০   | ০.০০                    | ০.০০    | ২.১৮                           | ০.০০    | ০.০০                                 | ০.০০    |
| মোট ব্যয় 'খ' : (১-১০ পর্যন্ত) |   | ৮৪.১১                  | ১২৬.৩৪ | ৮১.৯২                   | -৩০৫.৭৪ | ১০৫৩.৬২                        | ১৪৮৪.৩০ | ১০৪০.২৭                              | ১০৮৪.০০ |
| গ)                             | পরিচালন মুনাফা (ক-খ)  | -২.৭৪                  | ১.৭৬   | -৭.১৫                   | -১.৬৮   | ১১৬.৫৯                         | ১০২.০৪  | -৪০.৯৭                               | ১৭.৬৮   |
| ঘ)                             | বিবিধ আয়   | ৩.০৫                   | ৩.৩৪   | ৩.০৫                    | ১৮.৪১   | ৯৮.১৩                          | ৪৫.১৫   | ৩৪.৩২                                | ৫৫.১৫   |
| ঙ)                             | শ্রমিক অংশীদারীত্ব তহবিল ও<br>আয়কর পূর্ব মুনাফা/(লোকসান) গ+ঘ | ০.৩১                   | ৫.১০   | -৪.১০                   | ১৬.৭৩   | ২১৪.৭২                         | ১৪৭.১৯  | -৬.৬৫                                | ৭২.৮৩   |
| চ) কর্তন :                     |   |                        |        |                         |         |                                |         |                                      |         |
| ১।                             | শ্রমিক অংশীদারীত্ব তহবিল                                      | ০.০২                   | ০.২৪   | ০.০০                    | ১.০০    | ১০.৭৪                          | ৭.১৪    | ০.০০                                 | ৩.৬৪    |
| ২।                             | বরাদ্দকৃত আয়কর/সমন্বয়                                       | ০.১১                   | ১.৫৮   | ০.০০                    | ৫.১১    | -১৪.২০                         | ৪৭.৫১   | ০.০০                                 | ২২.৪৯   |
| ৩।                             | করাতে নীট মুনাফা/<br>(লোকসান) (ঙ - চ)                         | ০.১৮                   | ৩.২৮   | -৪.১০                   | ১০.৬২   | ২১৮.১৮                         | ৯২.৫৪   | -৬.৬৫                                | ৪৬.৭০   |
| ৪।                             | রাষ্ট্রীয় কোষাগারে লভ্যাংশ প্রদান                            | ১২.৫০                  | ০.০০   | ১১.৪৪                   | ৪৮.৯৪   | ৫৮.৭৩                          | ৬০.০০   | ৪৮.৯৪                                | ৪৮.৯৪   |
| ৫।                             | রাষ্ট্রীয় কোষাগারে প্রদত্ত নীট<br>মুনাফা/(লোকসান) (ছ-জ)      | -১২.৩২                 | ৩.২৮   | -১৫.৫৪                  | -৩৮.৩২  | ১৫৯.৪৫                         | ৩৩.৮১   | -৫৫.৫৯                               | -২.২৪   |

নোট : ১। সাময়িক হিসাবের ভিত্তিতে তথ্যাদি প্রদত্ত হল।

Kath  
20-9-20  
কুমার আক্তার  
উপ-ব্যবস্থাপক (এমআইএস)  
বাংলাদেশ গ্যাস ফিল্ডস কোম্পানী লিমিটেড

20-9-20  
মোঃ নূরুল হক মুন্সী  
ব্যবস্থাপক (এমআইএস)  
বাংলাদেশ গ্যাস ফিল্ডস কোম্পানী লিমিটেড

**বাংলাদেশ গ্যাস ফিল্ডস্ কোম্পানী লিমিটেড**  
**বিবরণী, বিশ্লেষণ ও ব্যাখ্যাসমূহ।**

**বকেয়া পাওনার বিবরণী :**

মাস: জুন, ২০২১  
(কোটি টাকায়)

| ক্রমিক নং | বিবরণ                           | প্রারম্ভিক জের | বিক্রয় | আদায়   | সমাপনী জের |
|-----------|---------------------------------|----------------|---------|---------|------------|
| ১।        | চলতি মাস                        | ৪১৪.৬৪         | ৬৬.৬২   | ৯২.৯৪   | ৩৮৮.৩২     |
| ২।        | বিগত মাস                        | ৪১৬.৪০         | ৭২.৭৫   | ৭৪.৫১   | ৪১৪.৬৪     |
| ৩।        | (কম/বেশী)                       | (১.৭৬)         | (৬.১৩)  | ১৮.৪৩   | (২৬.৩২)    |
| ৪।        | শতকরা হার (%)                   | (০.৪২)         | (৮.৪৩)  | ২৪.৭৩   | (৬.৩৫)     |
| ৫।        | বিগত বৎসরের চলতি মাস (একই সময়) | ৭৩১.৬৩         | ৮৯.৮৪   | ১৭১.৮৮  | ৬৪৯.৫৯     |
| ৬।        | (কম/বেশী) (১-৫)                 | (৩১৬.৯৯)       | (২৩.২২) | (৭৮.৯৪) | (২৬১.২৭)   |
| ৭।        | শতকরা হার (%)                   | (৭৬.৪৫)        | (৩৪.৮৫) | (৮৪.৯৪) | (৬৭.২৮)    |

**আয় ও ব্যয়-এর বিবরণী :**

মাস: জুন, ২০২১  
(কোটি টাকায়)

| ক্রমিক নং | বিবরণ                           | আয়     | ব্যয়  | নীট মুনাফা/<br>(লোকসান) |
|-----------|---------------------------------|---------|--------|-------------------------|
| ১।        | চলতি মাস                        | ৭৭.৮২   | ৯৩.৩৬  | (১৫.৫৪)                 |
| ২।        | বিগত মাস                        | ৮৪.৪২   | ৯৬.৭৪  | (১২.৩২)                 |
| ৩।        | (কম/বেশী)                       | (৬.৬০)  | (৩.৩৮) | (৩.২২)                  |
| ৪।        | শতকরা হার (%)                   | (৭.৮২)  | (৩.৪৯) | ২৬.১৪                   |
| ৫।        | বিগত বৎসরের চলতি মাস (একই সময়) | ৯১.৬০   | ৮৯.৮৯  | ১.৭১                    |
| ৬।        | (কম/বেশী) (১-৫)                 | (১৩.৭৮) | ৩.৪৭   | (১৭.২৫)                 |
| ৭।        | শতকরা হার (%)                   | (১৭.৭১) | ৩.৭২   | ১১১.০০                  |

kafil  
20-9-21  
কুসুম আক্তার  
উপ-ব্যবস্থাপক (এমআইএস)  
বাংলাদেশ গ্যাস ফিল্ডস্ কোম্পানী লিমিটেড

০৬/২০-৭-২১  
মোঃ নূরুল হক মুন্সী  
ব্যবস্থাপক (এমআইএস)  
বাংলাদেশ গ্যাস ফিল্ডস্ কোম্পানী লিমিটেড



**বাংলাদেশ গ্যাস ফিল্ডস্ কোম্পানী লিমিটেড**  
**রাষ্ট্রীয় কোষাগারে অর্থ প্রদানের বিবরণ**

(মূল্য : কোটি টাকায়)

| ক্র.সং. | বিবরণ | বিগত মাস :<br>মে, ২০২১ | চলতি মাস :<br>জুন, ২০২১ | বিগত বৎসরের<br>মোট<br>(২০১৯-২০ (নিরী:)) | চলতি বৎসরের<br>ক্রমপুঞ্জিত<br>(২০২০-২১) | প্রারম্ভ হইতে<br>ক্রমপুঞ্জিত |
|---------|-------|------------------------|-------------------------|---|---|------------------------------|
|---------|-------|------------------------|-------------------------|---|---|------------------------------|

## ক) প্রকৃত প্রদান ভিত্তিক

|           |  |       |        |        |        |          |
|-----------|--|-------|--------|--------|--------|----------|
| ১।        | আবগারী শুল্ক/ভ্যাট ও সাপ্লিমেন্টারী কর | ৩৭.২৩ | ৩৭.৬৭  | ৫৮১.১৮ | ৪৫৪.৮০ | ৪১১২৫.৮৯ |
| ২।        | আয়কর                                  | ১.৬২  | ১.৬১   | ৪১.১৪  | ২৯.১৯  | ১৭১০.৮৯  |
| ৩।        | রাষ্ট্রীয় কোষাগারে লভ্যাংশ প্রদান     | ১২.৫০ | ১১.৪৪  | ৫৮.৭৩  | ৪৮.৯৪  | ১১৮২.৭৬  |
| ৪।        | কাষ্টম কর                              | ০.০০  | ০.০০   | ০.০০   | ০.০০   | ২৩.৭০    |
| ৫।        | ডি,এস,এল                               | ০.০০  | ৭১.১১  | ১৮৩.৩১ | ১৮৮.৩৪ | ১৯১১.৪৪  |
| ৬।        | অন্যান্য                               | ০.০০  | ০.০০   | ০.০০   | ০.০০   | ০.০০     |
| মোট : (ক) |  | ৫১.৩৫ | ১২১.৮৩ | ৮৬৪.৩৬ | ৭২১.২৭ | ৪৫৯৫৪.৬৮ |

## খ) এক্রয়াল ভিত্তিক

|           |  |       |       |        |        |          |
|-----------|--|-------|-------|--------|--------|----------|
| ১।        | আবগারী শুল্ক/ভ্যাট ও সাপ্লিমেন্টারী কর | ৩৮.৯৩ | ৩৬.৭৪ | ৫৭৪.২২ | ৪৪৩.১৩ | ৪১২৪৯.০৭ |
| ২।        | আয়কর                                  | ০.১১  | ০.০০  | ৩২.২৪  | ৯.০৭   | ১৬৯৫.২৪  |
| ৩।        | রাষ্ট্রীয় কোষাগারে লভ্যাংশ প্রদান     | ০.০০  | ২৩.৯৪ | ৬৭.৫০  | ৪৮.৯৪  | ১১৯৬.৩৯  |
| ৪।        | কাষ্টম কর                              | ০.০০  | ০.০০  | ০.০০   | ০.০০   | ২৩.৭০    |
| ৫।        | ডি,এস,এল                               | ৬.০৩  | ৬.০৩  | ১৮৩.৩১ | ৭২.৩৬  | ১৭০৬.১৬  |
| ৬।        | অন্যান্য                               | ০.০০  | ০.০০  | ০.০০   | ০.০০   | ০.০০     |
| মোট : (খ) |  | ৪৫.০৭ | ৬৬.৭১ | ৮৫৭.২৭ | ৫৭৩.৫০ | ৪৫৮৭০.৫৬ |

*Kaltes*  
২৩-৭-২০  
ফসুম আক্তার  
উপ-ব্যবস্থাপক (এমআইএস)  
বাংলাদেশ গ্যাস ফিল্ডস্ কোম্পানী লিমিটেড

*১৯২৩-৭-২০*  
মোঃ নূরুল হক মুন্সী  
ব্যবস্থাপক (এমআইএস)  
বাংলাদেশ গ্যাস ফিল্ডস্ কোম্পানী লিমিটেড

## বাংলাদেশ গ্যাস ফিল্ডস্ কোম্পানী লিমিটেড

পৃষ্ঠা নং-২১

কনডেনসেট মজুদ বিবরণী : (পরিমাণ : লিটার, মূল্য: কোটি টাকায়)

প্রতিবেদন কাল : জুন, ২০২১

| বিবরণ             | কনডেনসেট |          |       | ** হালকা কনডেনসেট |         |       | ** ভারী কনডেনসেট |         |       | মোট কনডেনসেট |          |       |
|-------------------|----------|----------|-------|-------------------|---------|-------|------------------|---------|-------|--------------|----------|-------|
|                   | পরিমাণ   | সমস্বয়  | মূল্য | পরিমাণ            | সমস্বয় | মূল্য | পরিমাণ           | সমস্বয় | মূল্য | পরিমাণ       | সমস্বয়  | মূল্য |
| <b>৩০-০৬-২০২১</b> |          |          |       |                   |         |       |                  |         |       |              |          |       |
| তিতাস             | ১৬০২০৯৮  | -১০৮০    | ৬.৮০  | ০                 | ০       | ০.০০  | ০                | ০       | ০.০০  | ১৬০২০৯৮      | -১০৮০    | ৬.৮০  |
| হবিগঞ্জ           | ৬৭১৩৩    | ০        | ০.২৯  | ০                 | ০       | ০.০০  | ০                | ০       | ০.০০  | ৬৭১৩৩        | ০        | ০.২৯  |
| বাখরাবাদ          | ০        | ০        | ০.০০  | ১২৪৩২১            | -১৬০১   | ০.৫৭  | ১৩৪৫৯১           | -১০০৭   | ০.৫১  | ২৫৮৯১২       | -২৬০৮    | ১.০৮  |
| নরসিংদী           | ১২২১০৭   | -২৪৭     | ০.৫২  | ০                 | ০       | ০.০০  | ০                | ০       | ০.০০  | ১২২১০৭       | -২৪৭     | ০.৫২  |
| মেঘনা             | ৮৯৭৫১    | -১২০     | ০.৩৮  | ০                 | ০       | ০.০০  | ০                | ০       | ০.০০  | ৮৯৭৫১        | -১২০     | ০.৩৮  |
| মোট :             | ১৮৮১০৮৯  | -১৪৪৭    | ৭.৯৯  | ১২৪৩২১            | -১৬০১   | ০.৫৭  | ১৩৪৫৯১           | -১০০৭   | ০.৫১  | ২১৪০০১       | -৪০৫৫    | ৯.০৭  |
| <b>৩১-০৫-২০২১</b> |          |          |       |                   |         |       |                  |         |       |              |          |       |
| তিতাস             | ১৫১৪৬০৬  | -১১০০    | ৬.৪৩  | ০                 | ০       | ০.০০  | ০                | ০       | ০.০০  | ১৫১৪৬০৬      | -১১০০    | ৬.৪৩  |
| হবিগঞ্জ           | ৭৭৫৩৩    | ০        | ০.৩৩  | ০                 | ০       | ০.০০  | ০                | ০       | ০.০০  | ৭৭৫৩৩        | ০        | ০.৩৩  |
| বাখরাবাদ          | ০        | ০        | ০.০০  | ১১৫১২৫            | -১১২১   | ০.৫৩  | ১৬৩৪৪৪           | -১৪৯২   | ০.৬২  | ২৭৮৫৬৯       | -২৬১৩    | ১.১৫  |
| নরসিংদী           | ১১১০৮২   | -২৭৬     | ০.৪৭  | ০                 | ০       | ০.০০  | ০                | ০       | ০.০০  | ১১১০৮২       | -২৭৬     | ০.৪৭  |
| মেঘনা             | ৮৪৯৫৯    | -১৭০     | ০.৩৬  | ০                 | ০       | ০.০০  | ০                | ০       | ০.০০  | ৮৪৯৫৯        | -১৭০     | ০.৩৬  |
| মোট :             | ১৭৮৮১৮০  | -১৫৪৬    | ৭.৫৯  | ১১৫১২৫            | -১১২১   | ০.৫৩  | ১৬৩৪৪৪           | -১৪৯২   | ০.৬২  | ২০৬৬৭৪৯      | -৪১৫৯    | ৮.৭৫  |
| <b>৩০-০৬-২০২০</b> |          |          |       |                   |         |       |                  |         |       |              |          |       |
| তিতাস             | ৩০৩৩৬৮২  | -২৪৮০৩৩৪ | ১২.৮৮ | ০                 | ০       | ০.০০  | ০                | ০       | ০.০০  | ৩০৩৩৬৮২      | -২৪৮০৩৩৪ | ১২.৮৮ |
| হবিগঞ্জ           | ১৪১৮০১   | -১৬১৬৫৬  | ০.৬০  | ০                 | ০       | ০.০০  | ০                | ০       | ০.০০  | ১৪১৮০১       | -১৬১৬৫৬  | ০.৬০  |
| বাখরাবাদ          | ৯৬৯১৩৬   | -৩১২২৯০  | ৪.১২  | ০                 | ০       | ০.০০  | ০                | ০       | ০.০০  | ৯৬৯১৩৬       | -৩১২২৯০  | ৪.১২  |
| নরসিংদী           | ২০৩৯৩১   | -১৮৯০০২  | ০.৮৭  | ০                 | ০       | ০.০০  | ০                | ০       | ০.০০  | ২০৩৯৩১       | -১৮৯০০২  | ০.৮৭  |
| মেঘনা             | ৩৫১২৪৭   | -৪৪৯৩০   | ১.৪৯  | ০                 | ০       | ০.০০  | ০                | ০       | ০.০০  | ৩৫১২৪৭       | -৪৪৯৩০   | ১.৪৯  |
| মোট :             | ৪৬৯৯৭৯৭  | -৩১৮৮২১২ | ১৯.৯৬ | ০                 | ০       | ০.০০  | ০                | ০       | ০.০০  | ৪৬৯৯৭৯৭      | -৩১৮৮২১২ | ১৯.৯৬ |

বিঃদ্রঃ(+/-) চিহ্ন ফ্রাকশনেশন ফীড, বাষ্পীয় ক্ষতি ইত্যাদি সমস্বয় কলামে দেখানো হইল এবং বিক্রি দরে সমস্বয় মজুদের মূল্য ধরা হইল।

\* \* বিগত বৎসরের বাখরাবাদ ক্ষেত্রের হালকা ও ভারী কনডেনসেট একত্রে কনডেনসেট হিসাবে দেখানো হইল।

১০/৬/২১  
২০-৭-২১  
কুসুম আক্তার  
উপ-ব্যবস্থাপক (এমআইএস)  
বাংলাদেশ গ্যাস ফিল্ডস্ কোম্পানী লিমিটেড

০৬/০৬/২১  
২০-৭-২১  
মোঃ নূরুল হক মুন্সী  
ব্যবস্থাপক (এমআইএস)  
বাংলাদেশ গ্যাস ফিল্ডস্ কোম্পানী লিমিটেড



## বাংলাদেশ গ্যাস ফিল্ডস্ কোম্পানী লিমিটেড

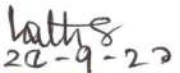
পৃষ্ঠা নং-২২

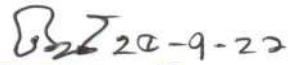
এম,এস ও এইচ,এস,ডি মজুদ বিবরণী : (পরিমাণ : লিটার, মূল্যঃ কোটি টাকায়)

প্রতিবেদন কাল : জুন, ২০২১

| বিবরণ             | এম,এস  |         |       | এইচ,এস,ডি |         |       | মোট এম,এস ও এইচ,এসডি |         |       | সর্বমোট তৈলজাতীয় দ্রব্য |          |       |
|-------------------|--------|---------|-------|-----------|---------|-------|----------------------|---------|-------|--------------------------|----------|-------|
|                   | পরিমাণ | সমস্বয় | মূল্য | পরিমাণ    | সমস্বয় | মূল্য | পরিমাণ               | সমস্বয় | মূল্য | পরিমাণ                   | সমস্বয়  | মূল্য |
| <u>৩০-০৬-২০২১</u> |        |         |       |           |         |       |                      |         |       |                          |          |       |
| তিতাস             | ১৯৮৩৮  | -৬৬     | ০.১১  | ১৭৯৪৩১    | -১০০    | ১.০০  | ১৯৯২৬৯               | -১৬৬    | ১.১২  | ১৮০১৩৬৭                  | -১২৪৬    | ৭.৯২  |
| হবিগঞ্জ           | ০      | ০       | ০.০০  | ০         | ০       | ০.০০  | ০                    | ০       | ০.০০  | ৬৭১৩৩                    | ০        | ০.২৯  |
| বাখরাবাদ          | ০      | ০       | ০.০০  | ০         | ০       | ০.০০  | ০                    | ০       | ০.০০  | ২৫৮৯১২                   | -২৬০৮    | ১.০৮  |
| নরসিংদী           | ০      | ০       | ০.০০  | ০         | ০       | ০.০০  | ০                    | ০       | ০.০০  | ১২২১০৭                   | -২৪৭     | ০.৫২  |
| মেঘনা             | ০      | ০       | ০.০০  | ০         | ০       | ০.০০  | ০                    | ০       | ০.০০  | ৮৯৭৫১                    | -১২০     | ০.৩৮  |
| মোট :             | ১৯৮৩৮  | -৬৬     | ০.১১  | ১৭৯৪৩১    | -১০০    | ১.০০  | ১৯৯২৬৯               | -১৬৬    | ১.১২  | ২৩৩৯২৭০                  | -৪২২১    | ১০.১৯ |
| <u>৩১-০৫-২০২১</u> |        |         |       |           |         |       |                      |         |       |                          |          |       |
| তিতাস             | ১৯৯০৪  | -৩৩     | ০.১১  | ১৭৯৫৩১    | -১০০    | ১.০০  | ১৯৯৪৩৫               | -১৩৩    | ১.১২  | ১৭১৪০৪১                  | -১২৩৩    | ৭.৫৫  |
| হবিগঞ্জ           | ০      | ০       | ০.০০  | ০         | ০       | ০.০০  | ০                    | ০       | ০.০০  | ৭৭৫৩৩                    | ০        | ০.৩৩  |
| বাখরাবাদ          | ০      | ০       | ০.০০  | ০         | ০       | ০.০০  | ০                    | ০       | ০.০০  | ২৭৮৫৬৯                   | -২৬১৩    | ১.১৫  |
| নরসিংদী           | ০      | ০       | ০.০০  | ০         | ০       | ০.০০  | ০                    | ০       | ০.০০  | ১১১০৮২                   | -২৭৬     | ০.৪৭  |
| মেঘনা             | ০      | ০       | ০.০০  | ০         | ০       | ০.০০  | ০                    | ০       | ০.০০  | ৮৪৯৫৯                    | -১৭০     | ০.৩৬  |
| মোট :             | ১৯৯০৪  | -৩৩     | ০.১১  | ১৭৯৫৩১    | -১০০    | ১.০০  | ১৯৯৪৩৫               | -১৩৩    | ১.১২  | ২২৬৬১৮৪                  | -৪২৯২    | ৯.৮৬  |
| <u>৩০-০৬-২০২০</u> |        |         |       |           |         |       |                      |         |       |                          |          |       |
| তিতাস             | ১১৯২৭২ | -১০৯০   | ০.৬৭  | ৬৯৫৭৯৭    | -১০৭০   | ৩.৮৯  | ৮১৫০৬৯               | -২১৬০   | ৪.৫৬  | ৩৮৪৮৭৫১                  | -২৪৮২৪৯৪ | ১২.৭১ |
| হবিগঞ্জ           | ০      | ০       | ০.০০  | ০         | ০       | ০.০০  | ০                    | ০       | ০.০০  | ১৪১৮০১                   | -১৬১৬৫৬  | ১.১৬  |
| বাখরাবাদ          | ০      | ০       | ০.০০  | ০         | ০       | ০.০০  | ০                    | ০       | ০.০০  | ৯৬৯১৩৬                   | -৩১২২৯০  | ৯.৩৯  |
| নরসিংদী           | ০      | ০       | ০.০০  | ০         | ০       | ০.০০  | ০                    | ০       | ০.০০  | ২০৩৯৩১                   | -১৮৯০০২  | ১.১২  |
| মেঘনা             | ০      | ০       | ০.০০  | ০         | ০       | ০.০০  | ০                    | ০       | ০.০০  | ৩৫১২৪৭                   | -৪৪৯৩০   | ১.৯২  |
| মোট :             | ৬২৫১২২ | -৩৫৩৩   | ৩.৫২  | ১০৬২০৬৬   | -৩৫৮৫   | ৫.৯৪  | ৮১৫০৬৯               | -২১৬০   | ৪.৫৬  | ৫৫১৪৮৬৬                  | -৩১৯০৩৭২ | ২৬.৩০ |

বিঃদ্রঃ(+/-) চিহ্ন ফ্রাকশনেশন ফীড, বাষ্পীয় ক্ষতি ইত্যাদি সমস্বয় কলামে দেখানো হইল এবং বিক্রি দরে সমন্বিত মজুদের মূল্য ধরা হইল।

  
 ২০-৭-২০  
**কুমার আক্তার**  
 উপ-ব্যবস্থাপক (এমআইএস)  
 বাংলাদেশ গ্যাস ফিল্ডস্ কোম্পানী লিমিটেড

  
 ২০-৭-২০  
**মোঃ নূরুল হক মুন্সী**  
 ব্যবস্থাপক (এমআইএস)  
 বাংলাদেশ গ্যাস ফিল্ডস্ কোম্পানী লিমিটেড

বাংলাদেশ গ্যাস ফিল্ডস্ কোম্পানী লিমিটেড

সম্পূরক শুল্ক ও মুসক বিবরণী : গ্যাস (কোটি টাকায়)

প্রতিবেদন কাল : জুন, ২০২১

| ক্র.সং. | প্রতিনিধির নাম      | বিগত মাসের<br>সমাপনি<br>হিসাব | চলতি মাস         |                 | চলতি মাসের<br>সমাপ্তি<br>জের | জেরকরণের সময় কাল : ২০২০-২০২১ |           | চলতি বৎসরের<br>ক্রমপুঞ্জিত<br>হিসাব প্রদেয় | চলতি বৎসরের<br>ক্রমপুঞ্জিত<br>হিসাব পরিশোধ | বিগত বৎসরের<br>সমাপ্তি<br>জের |
|---------|---------------------|-------------------------------|------------------|-----------------|------------------------------|-------------------------------|-----------|---|--|-------------------------------|
|         |                     |                               | হিসাব<br>প্রদেয় | হিসাব<br>পরিশোধ |                              | মে, ২০২১ পর্যন্ত              | জুন, ২০২১ |   |  |                               |
|         | জাতীয় রাজস্ব বোর্ড | ১১৫.৭৩                        | ৩৫.৬৭            | ৩৬.৫৪           | ১১৪.৮৬                       | ৭৯.১৯                         | ৩৫.৬৭     | ৪২৮.১১                                      | ৪৩৭.১৩                                     | ১২৩.৮৮                        |

kathy  
 ২৫-৭-২৩  
 কুসুম আক্তার  
 উপ-ব্যবস্থাপক (এমআইএস)  
 বাংলাদেশ গ্যাস ফিল্ডস্ কোম্পানী লিমিটেড

২৫-৭-২৩  
 মোঃ নূরুল হক মুন্সী  
 ব্যবস্থাপক (এমআইএস)  
 বাংলাদেশ গ্যাস ফিল্ডস্ কোম্পানী লিমিটেড



## বাংলাদেশ গ্যাস ফিল্ডস্ কোম্পানী লিমিটেড

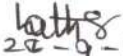
## নগদ তহবিল অবস্থার বিবরণ

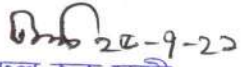
প্রতিবেদন কালঃ জুন, ২০২১

| ক্র.সং. | বিবরণ                | নগদ (ক্যাশ) ব্যালেন্স (কোটি টাকায়) | ব্যাংক ব্যালেন্স (কোটি টাকায়) |                |                | মোট ক্যাশ ও ব্যাংক ব্যালেন্স (কোটি টাকায়) |
|---------|----------------------|-------------------------------------|--------------------------------|----------------|----------------|--|
|         |                      |                                     | চলতি একাউন্ট                   | এসটিডি একাউন্ট | এফডিআর একাউন্ট |  |
| ১।      | চলতি মাসের শেষে      | ০.৪৬                                | ১.৩৭                           | ৪৭.৯৫          | ১২৫৮.১৬        | * ১৩০৭.৯৪                                  |
| ২।      | বিগত মাসের শেষে      | ০.৪৩                                | ৫.৫৯                           | ৬৬.৭৯          | ১৩১৫.৭৯        | ১৩৮৮.৬০                                    |
| ৩।      | ৩০শে জুন, ২০২০ তারিখ | ০.৪৬                                | ১.৪৪                           | ১২৯.১০         | ১০৬১.৬৫        | ১১৯২.৬৫                                    |

বিঃ দ্রঃ এসটিডি ও চলতি একাউন্টের অধিকাংশ অর্থ ট্রানজিটে আছে।

\* সাময়িক হিসাবের ভিত্তিতে চলতি মাসের ব্যাংক ব্যালেন্স দেখানো হয়েছে।

  
 ২৫-৭-২১  
 কুসুম আক্তার  
 উপ-ব্যবস্থাপক (এমআইএস)  
 বাংলাদেশ গ্যাস ফিল্ডস্ কোম্পানী লিমিটেড

  
 ২৫-৭-২১  
 মোঃ নূরুল হক মুন্সী  
 ব্যবস্থাপক (এমআইএস)  
 বাংলাদেশ গ্যাস ফিল্ডস্ কোম্পানী লিমিটেড

## বাংলাদেশ গ্যাস ফিল্ডস্ কোম্পানী লিমিটেড

জন শক্তির বিবরণ

৩০-০৬-২০২১

## ক) কর্মকর্তা

| বেতনক্রম | স্কেল                  | সংখ্যা |
|----------|------------------------|--------|
| ০১.      | ৭৮,০০০/- ( নির্ধারিত ) | - জন   |
| ০২.      | ৬৬০০০-৭৬,৪৯০/-         | ১ "    |
| ০৩.      | ৫৬,৫০০-৭৪,৪০০/-        | ৬ "    |
| ০৪.      | ৫০,০০০-৭১,২০০/-        | ৩৮ "   |
| ০৫.      | ৪৩,০০০-৬৯,৮৫০/-        | ৯৯ "   |
| ০৬.      | ৩৫,৫০০-৬৭,০১০/-        | ৭৩ "   |
| ০৭.      | ২৯,০০০-৬৩,৪১০/-        | - "    |
| ০৮.      | ২৩,০০০-৫৫,৪৭০/-        | ৫২ "   |
| ০৯.      | ২২,০০০-৫৩,০৬০/-        | ৩৪ "   |
| ১০.      | ১৬,০০০-৩৮,৬৪০/-        | - "    |

মোট (ক) = কর্মকর্তাঃ ৩০৩ জন

## খ) কর্মচারী

| বেতনক্রম | সংখ্যা          |        |
|----------|-----------------|--------|
| ১১.      | ১২,৫০০-৩০,২৩০/- | ২৩৯ জন |
| ১২.      | ১১,৩০০-২৭,৩০০/- | ৭৫ "   |
| ১৩.      | ১১,০০০-২৬,৫৯০/- | ৩৩ "   |
| ১৪.      | ১০,২০০-২৪,৬৮০/- | ৩৫ "   |
| ১৫.      | ৯,৭০০-২৩,৪৯০/-  | ১৮ "   |
| ১৬.      | ৯,৩০০-২২,৪৯০/-  | - "    |
| ১৭.      | ৯,০০০-২১,৮০০/-  | - "    |
| ১৮.      | ৮,৮০০-২১,৩১০/-  | ৪৬ "   |
| ১৯.      | ৮,৫০০-২০,৫৭০/-  | - "    |
| ২০.      | ৮,২৫০-২০,০১০/-  | - "    |

মোট (খ) = কর্মচারী : ৪৪৬ জন

সর্বমোট (ক) + (খ) = কর্মকর্তা ও কর্মচারী : ৭৪৯ জন

বিঃদ্রঃ০১। প্রেষণে নিয়োজিত ৬ জন কর্মকর্তা, শিক্ষা ছুটিতে ১ জন কর্মকর্তা ও পিআরএল-এ থাকা ২৩ জন কর্মকর্তা এবং ১৮ জন কর্মচারীকে উক্ত পরিসংখ্যানে অন্তর্ভুক্ত করা হয়নি।

০২। বেতনক্রম ১১-এর ৬ জন কর্মচারী ০৮ নং বেতনক্রমে অন্তর্ভুক্ত।

kahtg  
20-9-21  
কুসুম আক্তার  
উপ-ব্যবস্থাপক (এমআইএস)  
বাংলাদেশ গ্যাস ফিল্ডস্ কোম্পানী লিমিটেড

20-9-21  
মোঃ নূরুল হক মুন্সী  
ব্যবস্থাপক (এমআইএস)  
বাংলাদেশ গ্যাস ফিল্ডস্ কোম্পানী লিমিটেড



## বাংলাদেশ সরকার, এডিবি ও এআইআইবি অর্থায়েনে

পৃষ্ঠা নং-২৬

## (ক) প্রকল্পের নাম : তিতাস ফিল্ডের 'এ' লোকেশনে ওয়েলহেড কম্প্রেসর স্থাপন (১ম সংশোধিত)।

| ১।               | প্রতিবেদন কাল :  | জুন, ২০২১   |          |  |                                   |  |                                   |       |  |         |           |       |          |       |          |          |                 |          |       |          |          |                  |       |       |       |        |
|------------------|--|---|----------|--|-----------------------------------|--|-----------------------------------|-------|--|---------|-----------|-------|----------|-------|----------|----------|-----------------|----------|-------|----------|----------|------------------|-------|-------|-------|--------|
| ২।               | প্রকল্পের কাজের প্রধান অংশগুলির নাম :  | ক) কম্প্রেসর স্থাপনের মাধ্যমে ডেলিভারি প্রেসার বৃদ্ধি করে সঞ্চালন লাইনের সাথে সমন্বয়।  |          |  |                                   |  |                                   |       |  |         |           |       |          |       |          |          |                 |          |       |          |          |                  |       |       |       |        |
| ৩।               | প্রাক্কলিত ব্যয় (পিপি অনুযায়ী):  | ক) স্থানীয় মুদ্রা ১৫৭০০.০০ লক্ষ টাকা<br>খ) বৈদেশিক মুদ্রা ৭৫৩০০.০০ লক্ষ টাকা   |          |  |                                   |  |                                   |       |  |         |           |       |          |       |          |          |                 |          |       |          |          |                  |       |       |       |        |
| ৩.১।             | প্রাক্কলিত ব্যয় (সংশোধিত):  | ক) স্থানীয় মুদ্রা ৮৩৭৩.০০ লক্ষ টাকা<br>খ) বৈদেশিক মুদ্রা ৬৩৩০০.০০ লক্ষ টাকা  |          |  |                                   |  |                                   |       |  |         |           |       |          |       |          |          |                 |          |       |          |          |                  |       |       |       |        |
| ৪।               | প্রকল্পের বাস্তবায়ন কাল :   | ক) আরম্ভের তারিখ জুলাই, ২০১৬<br>খ) সমাপ্তির তারিখ ডিসেম্বর, ২০২৩  |          |  |                                   |  |                                   |       |  |         |           |       |          |       |          |          |                 |          |       |          |          |                  |       |       |       |        |
| ৫।               | দাতা সংস্থার নাম :   | জিওবি, এডিবি এবং এআইআইবি।   |          |  |                                   |  |                                   |       |  |         |           |       |          |       |          |          |                 |          |       |          |          |                  |       |       |       |        |
| ৬।               | প্রতিবেদন মাস পর্যন্ত ক্রমপূর্ণিত বাস্তব অগ্রগতি :                                       | <p>এডিবি 'র অর্থায়েনে বাস্তবায়নধীন আলোচ্য প্রকল্পে তিতাস ফিল্ডের লোকেশন 'এ' তে অবস্থিত কৃপসমূহের ওয়েলহেড চাপ হ্রাস পাওয়ার প্রেক্ষিতে তিতাস ফিল্ডের লোকেশন 'এ' তে ৭টি ওয়েলহেড গ্যাস কম্প্রেসর স্থাপন অন্তর্ভুক্ত আছে।</p> <p>ADB'র সাথে সরকারের ঋণ চুক্তি ও বিজিএফসিএল এর সাথে প্রকল্প চুক্তি ২৯-১২-২০১৬ তারিখ এবং AIIB'র সাথে সরকারের ঋণ চুক্তি ও বিজিএফসিএল এর সাথে প্রকল্প চুক্তি ০৮-০৫-২০১৭ তারিখ স্বাক্ষরিত হয়েছে। ADB'র ঋণ চুক্তির বিপরীতে ১১-০৬-২০১৭ তারিখ এবং AIIB'র ঋণ চুক্তির বিপরীতে ১৩-০৭-২০১৭ তারিখ অর্থ মন্ত্রণালয়ের সাথে বিজিএফসিএল এর SLA স্বাক্ষরিত হয়েছে।</p> <p>আলোচ্য প্রকল্পের আওতায় কম্প্রেসর ঠিকাদার নিয়োগের লক্ষ্যে পরামর্শক প্রতিষ্ঠান Dorsch International Consultants GmbH , Germany (Lead) in association with Dorsch Consult (India) Pvt. Ltd. (JV Partner) and LNG CONtech Ltd ., Bangladesh (Sub-consultant to Dorsch Consult India Pvt . Ltd.) এর সাথে ১৪-০১-২০১৮ তারিখে চুক্তি স্বাক্ষরিত হয় এবং চুক্তির মেয়াদ ৩১-১২-২০২২ তারিখ পর্যন্ত বর্ধিত করে চুক্তি সংশোধন করা হয়। ০১-০২-২০১৮ তারিখ হতে বিভিন্ন ক্যাটাগরীর পরামর্শকরণ প্রকল্প এলাকায় নিয়োজিত আছে।</p> <p>তিতাস গ্যাস ফিল্ডের লোকেশন -এ তে ৭টি ওয়েলহেড কম্প্রেসর স্থাপনের নিমিত্ত ১৬-০৩-২০২০ তারিখে আহবানকৃত আন্তর্জাতিক পুনঃদরপত্রের বিপরীতে প্রাপ্ত দরপত্রসমূহের কারিগরি মূল্যায়নে সফল এবং আর্থিক মূল্যায়নে সর্বনিম্ন দরদাতা China Petroleum Pipeline Engineering Company Limited (CPP) and China Petroleum Engineering and Construction Corporation (CPECC) Joint Venture China এর সহিত বিজিএফসিএল বোর্ড ও এডিবি'র অনুমোদনক্রমে ০৫-১১-২০২০ তারিখে চুক্তি স্বাক্ষরিত হয়েছে। স্বাক্ষরিত চুক্তি ২৭-০১-২০২১ তারিখ হতে কার্যকর হয়েছে। ওয়েলহেড কম্প্রেসর স্থাপনের লক্ষ্যে EPC ঠিকাদার কর্তৃক প্রকল্প সাইটে Topographic Survey Geotechnical Investigation এর কাজ শেষ হয়েছে। পাশাপাশি ওয়েলহেড কম্প্রেসরের স্পেসিফিকেশন প্রণয়নসহ ডিজাইন ও ড্রয়িং তৈরি/রিভিউ করণের কাজ চলছে।</p> |          |  |                                   |  |                                   |       |  |         |           |       |          |       |          |          |                 |          |       |          |          |                  |       |       |       |        |
| ৭।               | প্রকল্প শুরু হতে প্রতিবেদন মাস পর্যন্ত ক্রমপূর্ণিত বাস্তব অগ্রগতির হার (পূর্ণ প্রকল্পের) | ৪০.০০%  |          |  |                                   |  |                                   |       |  |         |           |       |          |       |          |          |                 |          |       |          |          |                  |       |       |       |        |
| ৮।               | আর্থিক অগ্রগতি :   | <table border="1"> <thead> <tr> <th rowspan="3">বরাদ্দ</th> <th colspan="2">সংশোধিত বার্ষিক উন্নয়ন কর্মসূচী</th> <th rowspan="3">ক্রমপূর্ণিত ব্যয় (প্রকল্পের শুরু হতে)</th> <th rowspan="3">পূর্ণ প্রকল্পের আর্থিক অগ্রগতির %</th> </tr> <tr> <th colspan="2">ব্যয়</th> </tr> <tr> <th>২০২০-২১</th> <th>জুন, ২০২১</th> </tr> </thead> <tbody> <tr> <td>মোট :</td> <td>৫,৭৭৯.০০</td> <td>৫৪.৯১</td> <td>৫,৭৯১.৯৩</td> <td>৬৮-১৯.১৮</td> </tr> <tr> <td>বৈদেশিক মুদ্রা:</td> <td>৫,৭০০.০০</td> <td>১৬.১৫</td> <td>৫,৭১৭.২৫</td> <td>৬,৪৭৬.৯৪</td> </tr> <tr> <td>স্থানীয় মুদ্রা:</td> <td>৭৯.০০</td> <td>৩৮.৭৬</td> <td>৭৪.৬৮</td> <td>৩৪২.২৪</td> </tr> </tbody> </table>  | বরাদ্দ   | সংশোধিত বার্ষিক উন্নয়ন কর্মসূচী       |                                   | ক্রমপূর্ণিত ব্যয় (প্রকল্পের শুরু হতে) | পূর্ণ প্রকল্পের আর্থিক অগ্রগতির % | ব্যয় |  | ২০২০-২১ | জুন, ২০২১ | মোট : | ৫,৭৭৯.০০ | ৫৪.৯১ | ৫,৭৯১.৯৩ | ৬৮-১৯.১৮ | বৈদেশিক মুদ্রা: | ৫,৭০০.০০ | ১৬.১৫ | ৫,৭১৭.২৫ | ৬,৪৭৬.৯৪ | স্থানীয় মুদ্রা: | ৭৯.০০ | ৩৮.৭৬ | ৭৪.৬৮ | ৩৪২.২৪ |
| বরাদ্দ           | সংশোধিত বার্ষিক উন্নয়ন কর্মসূচী   |   |          | ক্রমপূর্ণিত ব্যয় (প্রকল্পের শুরু হতে) | পূর্ণ প্রকল্পের আর্থিক অগ্রগতির % |  |                                   |       |  |         |           |       |          |       |          |          |                 |          |       |          |          |                  |       |       |       |        |
|                  | ব্যয়  |   |          |  |                                   |  |                                   |       |  |         |           |       |          |       |          |          |                 |          |       |          |          |                  |       |       |       |        |
|                  | ২০২০-২১  | জুন, ২০২১   |          |  |                                   |  |                                   |       |  |         |           |       |          |       |          |          |                 |          |       |          |          |                  |       |       |       |        |
| মোট :            | ৫,৭৭৯.০০   | ৫৪.৯১   | ৫,৭৯১.৯৩ | ৬৮-১৯.১৮                               |                                   |  |                                   |       |  |         |           |       |          |       |          |          |                 |          |       |          |          |                  |       |       |       |        |
| বৈদেশিক মুদ্রা:  | ৫,৭০০.০০   | ১৬.১৫   | ৫,৭১৭.২৫ | ৬,৪৭৬.৯৪                               |                                   |  |                                   |       |  |         |           |       |          |       |          |          |                 |          |       |          |          |                  |       |       |       |        |
| স্থানীয় মুদ্রা: | ৭৯.০০  | ৩৮.৭৬   | ৭৪.৬৮    | ৩৪২.২৪                                 |                                   |  |                                   |       |  |         |           |       |          |       |          |          |                 |          |       |          |          |                  |       |       |       |        |

with  
20-9-20

কুসুম আক্তার

উপ-ব্যবস্থাপক (এমআইএস)

বাংলাদেশ গ্যাস ফিল্ডস কোম্পানী লিমিটেড

20-9-20  
মোঃ নূরুল হক মুন্সী  
ব্যবস্থাপক (এমআইএস)  
বাংলাদেশ গ্যাস ফিল্ডস কোম্পানী লিমিটেড

## বাংলাদেশ সরকার ও জাইকা অর্থায়নে

(খ) প্রকল্পের নাম : নাচারাল গ্যাস ইফিসিয়েন্সি প্রজেক্ট (তিতাস ফিল্ডের লোকেশন-সি এবং নরসিংদী ফিল্ডে গ্যাস কম্প্রেসর স্থাপন-১ম সংশোধিত) প্রকল্প।

| ১।               | প্রতিবেদন কাল :   | জুন, ২০২১  |  |                                   |        |                                  |  |  |                                   |       |  |           |         |       |           |        |           |           |                 |           |        |           |           |                  |          |       |          |          |
|------------------|---|--|--|-----------------------------------|--------|----------------------------------|--|--|-----------------------------------|-------|--|-----------|---------|-------|-----------|--------|-----------|-----------|-----------------|-----------|--------|-----------|-----------|------------------|----------|-------|----------|----------|
| ২।               | প্রকল্পের কাজের প্রধান অংশগুলির নাম :   | ক) নাচারাল গ্যাস ইফিসিয়েন্সি প্রজেক্ট (তিতাস ফিল্ডের লোকেশন-সি এবং নরসিংদী ফিল্ডে গ্যাস কম্প্রেসর স্থাপন)।  |  |                                   |        |                                  |  |  |                                   |       |  |           |         |       |           |        |           |           |                 |           |        |           |           |                  |          |       |          |          |
| ৩।               | প্রাকল্পিত ব্যয় (পিপি অনুযায়ী) :  | ক) স্থানীয় মুদ্রা   | ১৩৯০০.০০ লক্ষ টাকা                       |                                   |        |                                  |  |  |                                   |       |  |           |         |       |           |        |           |           |                 |           |        |           |           |                  |          |       |          |          |
|                  |   | খ) বৈদেশিক মুদ্রা  | ৭২৯০০.০০ লক্ষ টাকা                       |                                   |        |                                  |  |  |                                   |       |  |           |         |       |           |        |           |           |                 |           |        |           |           |                  |          |       |          |          |
| ৩.১।             | প্রাকল্পিত ব্যয় (সংশোধিত) :  | ক) স্থানীয় মুদ্রা   | ৮৬৩০.০০ লক্ষ টাকা                        |                                   |        |                                  |  |  |                                   |       |  |           |         |       |           |        |           |           |                 |           |        |           |           |                  |          |       |          |          |
|                  |   | খ) বৈদেশিক মুদ্রা  | ৬৩৮৭০.০০ লক্ষ টাকা                       |                                   |        |                                  |  |  |                                   |       |  |           |         |       |           |        |           |           |                 |           |        |           |           |                  |          |       |          |          |
| ৪।               | প্রকল্পের বাস্তবায়ন কাল :  | ক) আরম্ভের তারিখ   | জুলাই, ২০১৪                              |                                   |        |                                  |  |  |                                   |       |  |           |         |       |           |        |           |           |                 |           |        |           |           |                  |          |       |          |          |
|                  |   | খ) সমাপ্তির তারিখ  | জুন, ২০২২                                |                                   |        |                                  |  |  |                                   |       |  |           |         |       |           |        |           |           |                 |           |        |           |           |                  |          |       |          |          |
| ৫।               | দাতা সংস্থার নাম :  | জিওবি ও জাইকা অর্থায়ন।  |  |                                   |        |                                  |  |  |                                   |       |  |           |         |       |           |        |           |           |                 |           |        |           |           |                  |          |       |          |          |
| ৬।               | প্রতিবেদন মাস পর্যন্ত ক্রমপঞ্জিত বাস্তব অগ্রগতি :   | <p>জাইকা'র অর্থায়নে বাস্তবায়নাধীন আলোচ্য প্রকল্পে তিতাস ফিল্ডের লোকেশন 'সি' এবং নরসিংদী ফিল্ডে অবস্থিত কুপসমূহের ওয়েলহেড চাপ হাস পাওয়ার প্রেক্ষিতে তিতাস ফিল্ডের লোকেশন 'সি' তে ৩টি এবং নরসিংদী ফিল্ডে ৩টি ওয়েলহেড গ্যাস কম্প্রেসর স্থাপন অন্তর্ভুক্ত আছে।</p> <p>JICA'র সাথে সরকারের স্বাক্ষর চুক্তি ১৬-০৬-২০১৪ তারিখে এবং অর্থ মন্ত্রণালয়ের সাথে বিজিএফসিএল এর SLA ১০-০৬-২০১৫ তারিখে স্বাক্ষরিত হয়েছে।</p> <p>আলোচ্য প্রকল্পের আওতায় কম্প্রেসর ঠিকাদার নিয়োগের লক্ষ্যে পরামর্শক প্রতিষ্ঠান SMEC International Pty. Ltd., Australia JV with LLF Beratende Ingenieure GmbH, Germany এর সাথে ১৮-১১-২০১৫ তারিখে চুক্তি স্বাক্ষরিত হয় এবং ২৪-০৬-২০১৯ তারিখে কতিপয় পরামর্শকের জন-মাস হাস বৃদ্ধি করে চুক্তি সংশোধন করা হয়। ০১-০২-২০১৬ তারিখ হতে বিভিন্ন ক্যাটাগরীর পরামর্শকগণ প্রকল্প এলাকায় নিয়োজিত আছে।</p> <p>গ্যাস কম্প্রেসর স্থাপনের লক্ষ্যে বিজিএফসিএল বোর্ড ও জাইকার অনুমোদনক্রমে আন্তর্জাতিক দরপত্র প্রক্রিয়ার মাধ্যমে নির্বাচিত দরদাতা Consortium of Zicom Equipment Pte.Ltd., Singapore and AG Equipment Company,USA এর সাথে ১৯-০৩-২০১৯ তারিখে চুক্তি স্বাক্ষরিত হয়। চুক্তির বিপরীতে এলসি খোলা ও ঠিকাদারের অগ্রিম প্রদান সম্পন্ন হওয়ার পর ২১-০৬-২০১৯ তারিখ হতে চুক্তি কার্যকর হয়। প্রকল্পের আওতায় ৬টি ওয়েলহেড কম্প্রেসর (তিতাস ফিল্ডের লোকেশন-সি তে ৯০ মিলিয়ন ঘনফুট ক্ষমতাসম্পন্ন ৩টি ও নরসিংদী ফিল্ডে ১৫ মিলিয়ন ঘনফুট ক্ষমতাসম্পন্ন ৩টি) এর স্থাপন, কমিশনিং ও টেস্টিং কার্যক্রম সম্পন্ন হয়েছে। ০১-০৭-২০২১ তারিখ হতে যৌথ অপারেশন শুরু হয়ে বর্তমানে চলমান আছে।</p> |  |                                   |        |                                  |  |  |                                   |       |  |           |         |       |           |        |           |           |                 |           |        |           |           |                  |          |       |          |          |
| ৭।               | প্রকল্প শুরু হতে প্রতিবেদন মাস পর্যন্ত ক্রমপঞ্জিত বাস্তব অগ্রগতির হার (পূর্ণ প্রকল্পের) : | ৯০.০০%   | লক্ষ টাকায়                              |                                   |        |                                  |  |  |                                   |       |  |           |         |       |           |        |           |           |                 |           |        |           |           |                  |          |       |          |          |
| ৮।               | আর্থিক অগ্রগতি :  | <table border="1" style="width: 100%; border-collapse: collapse;"> <thead> <tr> <th rowspan="3">বরাদ্দ</th> <th colspan="2">সংশোধিত বার্ষিক উন্নয়ন কর্মসূচী</th> <th rowspan="3">ক্রমপঞ্জিত ব্যয়<br/>(প্রকল্পের শুরু হতে)</th> <th rowspan="3">পূর্ণ প্রকল্পের আর্থিক অগ্রগতির %</th> </tr> <tr> <th colspan="2">ব্যয়</th> </tr> <tr> <th>জুন, ২০২১</th> <th>২০২০-২১</th> </tr> </thead> <tbody> <tr> <td>মোট :</td> <td>৪২,২০১.০০</td> <td>১৯৯.৭২</td> <td>৪২,০০৭.৬৪</td> <td>৫২,৭৫৮.৯৪</td> </tr> <tr> <td>বৈদেশিক মুদ্রা:</td> <td>৩৯,৭০০.০০</td> <td>১৭১.০২</td> <td>৩৯,৫১৩.১৭</td> <td>৪৮,৫৪৮.২০</td> </tr> <tr> <td>স্থানীয় মুদ্রা:</td> <td>২,৫০১.০০</td> <td>২৮.৭০</td> <td>২,৪৯৪.৪৭</td> <td>৪,২১০.৭৪</td> </tr> </tbody> </table>  |  |                                   | বরাদ্দ | সংশোধিত বার্ষিক উন্নয়ন কর্মসূচী |  | ক্রমপঞ্জিত ব্যয়<br>(প্রকল্পের শুরু হতে) | পূর্ণ প্রকল্পের আর্থিক অগ্রগতির % | ব্যয় |  | জুন, ২০২১ | ২০২০-২১ | মোট : | ৪২,২০১.০০ | ১৯৯.৭২ | ৪২,০০৭.৬৪ | ৫২,৭৫৮.৯৪ | বৈদেশিক মুদ্রা: | ৩৯,৭০০.০০ | ১৭১.০২ | ৩৯,৫১৩.১৭ | ৪৮,৫৪৮.২০ | স্থানীয় মুদ্রা: | ২,৫০১.০০ | ২৮.৭০ | ২,৪৯৪.৪৭ | ৪,২১০.৭৪ |
| বরাদ্দ           | সংশোধিত বার্ষিক উন্নয়ন কর্মসূচী  |  | ক্রমপঞ্জিত ব্যয়<br>(প্রকল্পের শুরু হতে) | পূর্ণ প্রকল্পের আর্থিক অগ্রগতির % |        |                                  |  |  |                                   |       |  |           |         |       |           |        |           |           |                 |           |        |           |           |                  |          |       |          |          |
|                  | ব্যয়   |  |  |                                   |        |                                  |  |  |                                   |       |  |           |         |       |           |        |           |           |                 |           |        |           |           |                  |          |       |          |          |
|                  | জুন, ২০২১   | ২০২০-২১  |  |                                   |        |                                  |  |  |                                   |       |  |           |         |       |           |        |           |           |                 |           |        |           |           |                  |          |       |          |          |
| মোট :            | ৪২,২০১.০০   | ১৯৯.৭২   | ৪২,০০৭.৬৪                                | ৫২,৭৫৮.৯৪                         |        |                                  |  |  |                                   |       |  |           |         |       |           |        |           |           |                 |           |        |           |           |                  |          |       |          |          |
| বৈদেশিক মুদ্রা:  | ৩৯,৭০০.০০   | ১৭১.০২   | ৩৯,৫১৩.১৭                                | ৪৮,৫৪৮.২০                         |        |                                  |  |  |                                   |       |  |           |         |       |           |        |           |           |                 |           |        |           |           |                  |          |       |          |          |
| স্থানীয় মুদ্রা: | ২,৫০১.০০  | ২৮.৭০  | ২,৪৯৪.৪৭                                 | ৪,২১০.৭৪                          |        |                                  |  |  |                                   |       |  |           |         |       |           |        |           |           |                 |           |        |           |           |                  |          |       |          |          |

ketts  
20-9-20  
কুসুম আক্তার  
উপ-ব্যবস্থাপক (এমআইএস)  
বাংলাদেশ গ্যাস ফিল্ডস কোম্পানী লিমিটেড

২০-৭-২০  
মোঃ নূরুল হক মুন্সী  
ব্যবস্থাপক (এমআইএস)  
বাংলাদেশ গ্যাস ফিল্ডস কোম্পানী লিমিটেড



## গ্যাস উন্নয়ন তহবিল

পৃষ্ঠা নং-২৮

## (গ) তিতাস, হবিগঞ্জ, নরসিংদী ও বাখরাবাদ ফিল্ডে ৭টি কুপের ওয়ার্কওভার-২য় সংশোধিত

| ১।                               | প্রতিবেদন কাল :  | জুন, ২০২১  |                  |                 |                                  |  |  |             |               |        |       |  |                  |                 |         |           |         |           |        |       |  |  |  |  |          |         |          |           |            |                  |          |        |          |       |                 |          |       |          |  |
|----------------------------------|--|--|------------------|-----------------|----------------------------------|--|--|-------------|---------------|--------|-------|--|------------------|-----------------|---------|-----------|---------|-----------|--------|-------|--|--|--|--|----------|---------|----------|-----------|------------|------------------|----------|--------|----------|-------|-----------------|----------|-------|----------|--|
| ২।                               | প্রকল্পের কাজের প্রধান অংশগুলির নাম :                                  | তিতাস, হবিগঞ্জ, নরসিংদী ও বাখরাবাদ ফিল্ডের ৭টি কুপের ওয়ার্কওভার।  |                  |                 |                                  |  |  |             |               |        |       |  |                  |                 |         |           |         |           |        |       |  |  |  |  |          |         |          |           |            |                  |          |        |          |       |                 |          |       |          |  |
| ৩।                               | প্রাক্কলিত ব্যয় (পিপি অনুযায়ী) :                                     | ক) স্থানীয় মুদ্রা   | ২৬৮১০.০০         | লক্ষ টাকা       |                                  |  |  |             |               |        |       |  |                  |                 |         |           |         |           |        |       |  |  |  |  |          |         |          |           |            |                  |          |        |          |       |                 |          |       |          |  |
| ৩.১।                             | প্রাক্কলিত ব্যয় (সংশোধিত)   | খ) বৈদেশিক মুদ্রা  | ৮৬৪০.০০          | লক্ষ টাকা       |                                  |  |  |             |               |        |       |  |                  |                 |         |           |         |           |        |       |  |  |  |  |          |         |          |           |            |                  |          |        |          |       |                 |          |       |          |  |
|                                  |  | ক) স্থানীয় মুদ্রা   | ২৬৮৬৫.০০         | লক্ষ টাকা       |                                  |  |  |             |               |        |       |  |                  |                 |         |           |         |           |        |       |  |  |  |  |          |         |          |           |            |                  |          |        |          |       |                 |          |       |          |  |
| ৪।                               | প্রকল্পের বাস্তবায়ন কাল :   | খ) বৈদেশিক মুদ্রা  | ৭৫৭০.০০          | লক্ষ টাকা       |                                  |  |  |             |               |        |       |  |                  |                 |         |           |         |           |        |       |  |  |  |  |          |         |          |           |            |                  |          |        |          |       |                 |          |       |          |  |
|                                  |  | ক) আরম্ভের তারিখ   | জানুয়ারি, ২০১৭  |                 |                                  |  |  |             |               |        |       |  |                  |                 |         |           |         |           |        |       |  |  |  |  |          |         |          |           |            |                  |          |        |          |       |                 |          |       |          |  |
| ৫।                               | দাতা সংস্থার নাম :   | খ) সমাপ্তির তারিখ  | জুন, ২০২২        |                 |                                  |  |  |             |               |        |       |  |                  |                 |         |           |         |           |        |       |  |  |  |  |          |         |          |           |            |                  |          |        |          |       |                 |          |       |          |  |
|                                  |  | গ্যাস উন্নয়ন তহবিল (জিডিএফ), পেট্রোবাংলা।   |                  |                 |                                  |  |  |             |               |        |       |  |                  |                 |         |           |         |           |        |       |  |  |  |  |          |         |          |           |            |                  |          |        |          |       |                 |          |       |          |  |
| ৬।                               | প্রতিবেদন মাস পর্যন্ত ক্রমপুঞ্জিত বাস্তব অগ্রগতি :                     | <p>জিডিএফ অর্থায়নভুক্ত আপোচ্য প্রকল্পের আওতায় তিতাস ৬, ৭, ৯ ও ১৩ নং কুপ, নরসিংদী ১ নং কুপ এবং সাময়িকভাবে বন্ধ বাখরাবাদ ১নং কুপ ও হবিগঞ্জ ১ নং কুপ এর ওয়ার্কওভার কার্যক্রম অন্তর্ভুক্ত আছে।</p> <p>৬টি কুপের মালামাল (Casing &amp; Tubing, Downhole Completion Equipment, Milling Tools &amp; Accessories, Wellhead &amp; X-mas Tree, Wellhead Control Panel with Accessories &amp; Mud and Completion Chemicals) সাইটে পৌঁছেছে।</p> <p>৪টি ক্যাটাগরীতে (Cementation, Wireline Logging, DST ও Wireline Operation তৃতীয় পক্ষীয় প্রকৌশল সেবা সংগ্রহের লক্ষ্যে Cementation ও Wireline Logging ক্যাটাগরীর চুক্তি ১৮-১০-২০১৭ তারিখে এবং DST ও Wireline Operation ক্যাটাগরীর চুক্তি ০৮-১১-২০১৭ তারিখে স্বাক্ষরিত হয়েছে। Cementation ও Wireline Logging ক্যাটাগরীর Purchase Item এর মালামাল সাইটে পৌঁছেছে। জনবল ও আনুষাংগিক যন্ত্রপাতিসহ প্রয়োজনীয় তৃতীয় পক্ষীয় প্রকৌশল সেবা হবিগঞ্জ ১নং কুপ, বাখরাবাদ ১ নং কুপ, তিতাস ৬ নং কুপ, নরসিংদী ১নং কুপ ও তিতাস ১৩ নং কুপের ওয়ার্কওভার কাজে গ্রহন করা হয়েছে। এছাড়া তিতাস ৯ নং কুপের ওয়ার্কওভার কাজে Cementation, Wireline Logging, Wireline Operation ক্যাটাগরীর সেবা নেয়া হয়েছে। তিতাস ৭ নং কুপের ওয়ার্কওভার কাজে Cementation ও Wireline Logging ক্যাটাগরীর সেবা নেয়া হয়েছে।</p> <p>পরামর্শক সেবা গ্রহণের লক্ষ্যে পরামর্শক প্রতিষ্ঠান AWT International (Asia) Sdn Bhd., Malaysia এর সাথে ২০-১২-২০১৭ তারিখে চুক্তি স্বাক্ষরিত হয়। ১ জন বৈদেশিক পরামর্শক (Workover Supervisor) ০৯-০৪-২০১৮ তারিখ হতে ১৯-০৪-২০১৮ তারিখ এবং ০৫-০৫-২০১৮ তারিখ হতে ০২-০৭-২০১৮ তারিখ পর্যন্ত হবিগঞ্জ ১ নং কুপ ওয়ার্কওভারে পরামর্শ সেবা প্রদান করেন।</p> <p>হবিগঞ্জ ১ নং কুপের কমপ্লিশন করার লক্ষ্যে Petroleum Engineer (Workover &amp; Completion) ক্যাটাগরীর পরামর্শক ২৮-০৬-২০১৮ তারিখ হতে ০৮-০৮-২০১৮ তারিখ পর্যন্ত পরামর্শ সেবা প্রদান করেন। বাখরাবাদ ১ নং কুপ, তিতাস ৬ নং কুপ, নরসিংদী ১নং কুপ ও তিতাস ১৩ নং কুপের ওয়ার্কওভার কাজে ওয়ার্কওভার সুপারভাইজার ক্যাটাগরীর ১জন পরামর্শক সেবা প্রদান করেছে। তিতাস ৯ নং কুপের ওয়ার্কওভার কাজে ওয়ার্কওভার সুপারভাইজার ক্যাটাগরীর ১জন পরামর্শক ০৮-০১-২০২০ তারিখ পর্যন্ত এবং পেট্রোলিয়াম ইঞ্জিনিয়ার (ওয়ার্কওভার এন্ড কমপ্লিশন) ক্যাটাগরীর ১জন পরামর্শক ০১-০২-২০২০ তারিখ পর্যন্ত সেবা প্রদান করেছে। তিতাস ৭ নং কুপের ওয়ার্কওভার কাজে উদারকির জন্য ১জন স্থানীয় পরামর্শক ০১-০৯-২০২০ তারিখ থেকে সেবা প্রদান করছেন। তিতাস ১৩ নং কুপের ওয়ার্কওভার কাজে স্থানীয় পরামর্শক ২৫-০৬-২০২১ তারিখ থেকে সেবা প্রদান করছে।</p> <p>বাপেক্স এর সাথে বিজিএফসিএল এর ৭টি কুপের ওয়ার্কওভার সম্পাদনের লক্ষ্যে ১০-০৫-২০১৮ তারিখে চুক্তি স্বাক্ষরিত হয়।</p> <p>প্রকল্পের আওতায় হবিগঞ্জ ১ নং কুপ, বাখরাবাদ ১ নং কুপ, তিতাস-৬ নং কুপ, নরসিংদী ১ নং কুপ, তিতাস ৯ নং কুপ ও তিতাস ৭ নং কুপের ওয়ার্কওভার সফলভাবে সম্পন্ন হয়েছে। বর্তমানে এ কুপগুলো হতে মোট দৈনিক প্রায় ৭৮ মিলিয়ন ঘনফুট হারে গ্যাস উৎপাদন করে জাতীয় গ্রীডে সরবরাহ করা হচ্ছে। সম্প্রতি তিতাস-৭ নং কুপটি সফল ওয়ার্কওভার শেষে ০৪-০৬-২০২১ তারিখ হতে গ্যাস উৎপাদন শুরু করা হয়। বর্তমানে প্রকল্পের অবশিষ্ট ১৩ নং কুপের ওয়ার্কওভারের বাস্তব কাজ স্থানীয় পরামর্শকের সহায়তায় ২৬-০৬-২০২১ তারিখ হতে শুরু হয়ে চলমান আছে।</p> |                  |                 |                                  |  |  |             |               |        |       |  |                  |                 |         |           |         |           |        |       |  |  |  |  |          |         |          |           |            |                  |          |        |          |       |                 |          |       |          |  |
| ৭।                               | প্রকল্প শুরু হতে প্রতিবেদন মাস পর্যন্ত ক্রমপুঞ্জিত বাস্তব অগ্রগতির হার | ৮৯.০০%   |                  |                 |                                  |  |  |             |               |        |       |  |                  |                 |         |           |         |           |        |       |  |  |  |  |          |         |          |           |            |                  |          |        |          |       |                 |          |       |          |  |
| ৮।                               | আর্থিক অগ্রগতি :   | <table border="1"> <thead> <tr> <th colspan="3">সংশোধিত বার্ষিক উন্নয়ন কর্মসূচী</th> <th>ক্রমপুঞ্জিত</th> <th>(লক্ষ টাকায়)</th> </tr> <tr> <th>বরাদ্দ</th> <th colspan="2">ব্যয়</th> <th>ব্যয় (প্রকল্পের</th> <th>পূর্ণ প্রকল্পের</th> </tr> <tr> <th>২০২০-২১</th> <th>জুন, ২০২১</th> <th>২০২০-২১</th> <th>শুরু হতে)</th> <th>আর্থিক</th> </tr> <tr> <th colspan="5">মোট :</th> </tr> </thead> <tbody> <tr> <td>৭,২৫০.০০</td> <td>২,৩৫.৮২</td> <td>৭,১৪৬.৪০</td> <td>২৮,২৪৫.৩২</td> <td>অগ্রগতির %</td> </tr> <tr> <td>বৈদেশিক মুদ্রা :</td> <td>১,২০৭.০০</td> <td>১৯০.৯৭</td> <td>১,১৬১.৫০</td> <td>৮২.০৩</td> </tr> <tr> <td>স্থানীয় মুদ্রা</td> <td>৬,০৪৩.০০</td> <td>৪৪.৮৫</td> <td>৫,৯৮৪.৯০</td> <td></td> </tr> </tbody> </table>   |                  |                 | সংশোধিত বার্ষিক উন্নয়ন কর্মসূচী |  |  | ক্রমপুঞ্জিত | (লক্ষ টাকায়) | বরাদ্দ | ব্যয় |  | ব্যয় (প্রকল্পের | পূর্ণ প্রকল্পের | ২০২০-২১ | জুন, ২০২১ | ২০২০-২১ | শুরু হতে) | আর্থিক | মোট : |  |  |  |  | ৭,২৫০.০০ | ২,৩৫.৮২ | ৭,১৪৬.৪০ | ২৮,২৪৫.৩২ | অগ্রগতির % | বৈদেশিক মুদ্রা : | ১,২০৭.০০ | ১৯০.৯৭ | ১,১৬১.৫০ | ৮২.০৩ | স্থানীয় মুদ্রা | ৬,০৪৩.০০ | ৪৪.৮৫ | ৫,৯৮৪.৯০ |  |
| সংশোধিত বার্ষিক উন্নয়ন কর্মসূচী |  |  | ক্রমপুঞ্জিত      | (লক্ষ টাকায়)   |                                  |  |  |             |               |        |       |  |                  |                 |         |           |         |           |        |       |  |  |  |  |          |         |          |           |            |                  |          |        |          |       |                 |          |       |          |  |
| বরাদ্দ                           | ব্যয়  |  | ব্যয় (প্রকল্পের | পূর্ণ প্রকল্পের |                                  |  |  |             |               |        |       |  |                  |                 |         |           |         |           |        |       |  |  |  |  |          |         |          |           |            |                  |          |        |          |       |                 |          |       |          |  |
| ২০২০-২১                          | জুন, ২০২১  | ২০২০-২১  | শুরু হতে)        | আর্থিক          |                                  |  |  |             |               |        |       |  |                  |                 |         |           |         |           |        |       |  |  |  |  |          |         |          |           |            |                  |          |        |          |       |                 |          |       |          |  |
| মোট :                            |  |  |                  |                 |                                  |  |  |             |               |        |       |  |                  |                 |         |           |         |           |        |       |  |  |  |  |          |         |          |           |            |                  |          |        |          |       |                 |          |       |          |  |
| ৭,২৫০.০০                         | ২,৩৫.৮২  | ৭,১৪৬.৪০   | ২৮,২৪৫.৩২        | অগ্রগতির %      |                                  |  |  |             |               |        |       |  |                  |                 |         |           |         |           |        |       |  |  |  |  |          |         |          |           |            |                  |          |        |          |       |                 |          |       |          |  |
| বৈদেশিক মুদ্রা :                 | ১,২০৭.০০   | ১৯০.৯৭   | ১,১৬১.৫০         | ৮২.০৩           |                                  |  |  |             |               |        |       |  |                  |                 |         |           |         |           |        |       |  |  |  |  |          |         |          |           |            |                  |          |        |          |       |                 |          |       |          |  |
| স্থানীয় মুদ্রা                  | ৬,০৪৩.০০   | ৪৪.৮৫  | ৫,৯৮৪.৯০         |                 |                                  |  |  |             |               |        |       |  |                  |                 |         |           |         |           |        |       |  |  |  |  |          |         |          |           |            |                  |          |        |          |       |                 |          |       |          |  |

kuhth  
2৫-9-21  
কুসুম আক্তার  
উপ-ব্যবস্থাপক (এমআইএস)  
বাংলাদেশ গ্যাস ফিল্ডস কোম্পানী লিমিটেড

2৫-9-21  
মোঃ নূরুল হক মুন্সী  
ব্যবস্থাপক (এমআইএস)  
বাংলাদেশ গ্যাস ফিল্ডস কোম্পানী লিমিটেড