

# মাসিক এমআইএস প্রতিবেদন

Monthly MIS Report

Month: July 2021




বাংলাদেশ গ্যাস ফিল্ডস কোম্পানী লিমিটেড  
Bangladesh Gas Fields Company Limited  
(A Company of Petrobangla)


BGFCL

## সূচিপত্র

জুলাই, ২০২১

ক্রমিক নং	বিবরণ	পৃষ্ঠা নং
১।	উৎপাদন পরিসংখ্যান	১-৫
২।	বিক্রয় পরিসংখ্যান	৬-১৫
৩।	তুলনামূলক বিবরণী - উৎপাদন ও বিক্রয়	১৬
৪।	বকেয়া পাওনার হিসাব	১৭
৫।	আয় ও ব্যয়ের বিবরণী	১৮
৬।	তুলনামূলক বিবরণী - বকেয়া পাওনা ও আয়/ব্যয়	১৯
৭।	রাষ্ট্রীয় কোষাগারে অর্থ প্রদানের বিবরণী	২০
৮।	মজুদ বিবরণী	২১-২২
৯।	সম্পূরক শুল্ক ও মূসক প্রদানের বিবরণী	২৩
১০।	তহবিল বিবরণী	২৪
১১।	কর্মী সংখ্যার বিবরণী	২৫
১২।	<b>কোম্পানীর চলমান প্রকল্পসমূহ বাস্তবায়নের অগ্রগতি প্রতিবেদন :</b>	২৬-২৯
(ক)	তিতাস ফিল্ডের 'এ' লোকেশনে ওয়েলহেড কম্প্রসর স্থাপন	২৬
(খ)	ন্যাচারাল গ্যাস ইফিসিয়েন্সি প্রজেক্ট (তিতাস ফিল্ডের লোকেশন-সি এবং নরসিংদী ফিল্ডে গ্যাস কম্প্রসর স্থাপন)	২৭
(গ)	তিতাস, হবিগঞ্জ, নরসিংদী ও বাখরাবাদ ফিল্ডের ৭টি কূপের ওয়ার্কওভার	২৮
(ঘ)	তিতাস গ্যাস ফিল্ডের লোকেশন -ই এবং জি তে ওয়েলহেড কম্প্রসর স্থাপন	২৯

  
 ১৬-০৬-২১  
**কুসুম আক্তার**  
 উপ-ব্যবস্থাপক (এমআইএস)  
 বাংলাদেশ গ্যাস ফিল্ডস কোম্পানী লিমিটেড

  
 ১৬-০৬-২১  
**মোঃ নূরুল হক মুন্সী**  
 ব্যবস্থাপক (এমআইএস)  
 বাংলাদেশ গ্যাস ফিল্ডস কোম্পানী লিমিটেড



বাংলাদেশ গ্যাস ফিল্ডস কোম্পানী লিমিটেড  
উৎপাদন পরিসংখ্যান

প্রতিবেদন কালঃ জুলাই, ২০২১

গ্যাস : এমএমসিএম; পানি এবং পেট্রোলিয়ামজাত দ্রব্যাদি : হাজার লিটার (১ কিউঃ মিঃ = ৩৫.৩১৪৭ কিউঃ ফিঃ; ১৫৯ লিটার = ১ ব্যারেল)												
গ্যাস ক্ষেত্র	কূপ সংখ্যা	উৎপাদনক্ষম কূপ সংখ্যা	উৎপাদনরত কূপ সংখ্যা	উৎপাদন	দৈনিক উৎপাদন ক্ষমতা	চলতি বৎসরের লক্ষ্যমাত্রা	(বিগত মাস) জুন, ২০২১	(চলতি মাস) জুলাই, ২০২১	বিগত বৎসরের মোট	চলতি বৎসরের ক্রমপূঞ্জিত	প্রারম্ভ হইতে ক্রমপূঞ্জিত	
তিতাস	কূপ নং-১	কূপ নং-১	কূপ নং-১	গ্যাস	০.৪৮১	১৬৬.০৫৪	১৩.৫৭৮	১৩.৭৪১	১৭১.৬৩৪	১৩.৭৪১	১২৯১৬.২১১	
	কূপ নং-২	কূপ নং-২	কূপ নং-২	"	০.৭৬৫	২৬৪.০৯৯	২১.৭৫৫	২০.২৮৮	২৮৪.৩৫৫	২০.২৮৮	১৩১৬৩.৭৬৪	
	কূপ নং-৩	স্থায়ীভাবে বন্ধ	-	"	০.০০০	০.০০০	০.০০০	০.০০০	০.০০০	০.০০০	৮৯১৩.১৩৮	
	কূপ নং-৪	কূপ নং-৪	কূপ নং-৪	"	০.৭৬৫	২৬৪.০৯৯	২১.৬৯৩	১৯.৬৬১	২৮৭.২৪৩	১৯.৬৬১	১১২০০.৯২৬	
	কূপ নং-৫	কূপ নং-৫	কূপ নং-৫	"	০.৭৯৩	২৭৩.৭৬৫	২২.৯৯৭	১৯.১৪১	২৯৫.৬০৮	১৯.১৪১	১২৮৯৬.০৪৭	
	কূপ নং-৬	কূপ নং-৬	কূপ নং-৬	"	০.৭৯৩	২৭৩.৭৬৫	২০.৬১৯	২০.৭১০	২৮৪.৭৭১	২০.৭১০	১০৯৬৭.১১০	
	কূপ নং-৭	কূপ নং-৭	কূপ নং-৭	"	০.৭৬৫	২৬৪.০৯৯	১৩.৪৫৬	১৬.৬২৩	১৩.৪৫৬	১৬.৬২৩	১০১৩৯.০০০	
	কূপ নং-৮	কূপ নং-৮	কূপ নং-৮	"	০.৪২৫	১৪৬.৭২২	১৫.১২৯	১৪.৩০৩	১৬৭.৯২৩	১৪.৩০৩	৮১৫৭.৯৩৭	
	কূপ নং-৯	কূপ নং-৯	কূপ নং-৯	"	০.৫১০	১৭৬.০৬৬	১৪.৪২৯	১১.৯০৯	১৯২.৭৬৭	১১.৯০৯	৮২৮২.৬৫৪	
	কূপ নং-১০	কূপ নং-১০	কূপ নং-১০	"	০.৫৯৫	২০৫.৪১০	১৬.৪৮৩	১৬.২৪০	২১২.৮০৩	১৬.২৪০	৬১৮৬.৯৭৫	
	কূপ নং-১১	কূপ নং-১১	কূপ নং-১১	"	০.৭০৮	২৪৪.৪২১	১৯.৮৫৬	১১.৩৯৮	২৫৫.২৪৫	১১.৩৯৮	৭৬৪১.৫৫৫	
	কূপ নং-১২	কূপ নং-১২	কূপ নং-১২	"	০.৩৯৬	১৩৬.৭১০	১১.২৪৫	৬.৭৪৬	১৪৬.৫৪৬	৬.৭৪৬	৩২৩২.১৫৯	
	কূপ নং-১৩	সাময়িকভাবে বন্ধ	-	"	০.৪২৫	১৪৬.৭২২	০.০০০	০.০০০	০.০০০	০.০০০	৫৫০৮.৮১২	
	কূপ নং-১৪	কূপ নং-১৪	কূপ নং-১৪	"	০.৩১১	১০৭.৩৬৬	৬.২৩৬	৬.৫২৪	১০৪.৫৫০	৬.৫২৪	৪৬০৬.৪৩৫	
	কূপ নং-১৫	কূপ নং-১৫	কূপ নং-১৫	"	০.৪২৫	১৪৬.৭২২	৭.৫৬৯	৭.৫২৪	১০৫.৩৫৪	৭.৫২৪	৪২৬৯.২৬৫	
	কূপ নং-১৬	কূপ নং-১৬	কূপ নং-১৬	"	০.৫১০	১৭৬.০৬৬	১৫.৪৫৩	১৩.৯৭৯	১৮৮.২৯৪	১৩.৯৭৯	৪৬৩৬.৭৭৪	
	কূপ নং-১৭	কূপ নং-১৭	কূপ নং-১৭	"	০.৩৬৮	১২৭.০৪৪	১১.৩৪৬	১০.২৯৯	১৩৬.২৫৭	১০.২৯৯	১৫০৮.১৬১	
	কূপ নং-১৮	কূপ নং-১৮	কূপ নং-১৮	"	০.৩৯৬	১৩৬.৭১০	১২.২৬৭	১১.৭৯০	১৪৪.৫৫৩	১১.৭৯০	১৪৭৬.৯৩৯	
	কূপ নং-১৯	কূপ নং-১৯	কূপ নং-১৯	"	০.৩৯৬	১৩৬.৭১০	১১.৯৪৭	১১.১৯৩	১৪১.১২৯	১১.১৯৩	১১৬৯.০৯১	
	কূপ নং-২০	কূপ নং-২০	কূপ নং-২০	"	০.২৮৩	৯৭.৬৯৯	১০.০৫২	৮.৫৪৯	১১২.২৫২	৮.৫৪৯	৮০০.২৪০	
	কূপ নং-২১	কূপ নং-২১	কূপ নং-২১	"	০.১৯৮	৬৮.৩৫৫	৭.৫৫৯	৭.৫১১	৮১.৮৬০	৭.৫১১	৪৭৭.৪৬৭	
	কূপ নং-২২	সাময়িকভাবে বন্ধ	-	"	০.১৪২	৪৯.০২২	০.০০০	০.০০০	৪২.৪৩০	০.০০০	৮৫৯.৩৮৩	
	কূপ নং-২৩	কূপ নং-২৩	কূপ নং-২৩	"	০.৪২৫	১৪৬.৭২২	১৪.৭৪২	১৫.৪৭৫	১৬২.৫৩৬	১৫.৪৭৫	৬৯৬.৬৫৪	
	কূপ নং-২৪	সাময়িকভাবে বন্ধ	-	"	০.২৮৩	৯৭.৬৯৯	০.০০০	০.০০০	১১.৮৮৮	০.০০০	২৪০.৫২৫	
	কূপ নং-২৫	কূপ নং-২৫	কূপ নং-২৫	"	০.৩৯৬	১৩৬.৭১০	১২.৬৮৩	১২.৭০৪	১৫৫.২০৫	১২.৭০৪	৭৫৩.৭৮৩	
	কূপ নং-২৬	কূপ নং-২৬	কূপ নং-২৬	"	০.৭০৮	২৪৪.৪২১	২১.৫৩৫	২২.১৪৯	২৬১.২০৫	২২.১৪৯	১২১১.৭৭৫	
	কূপ নং-২৭	কূপ নং-২৭	কূপ নং-২৭	"	০.৩৯৬	১৩৬.৭১০	১১.১৮২	১২.৪৬১	১৫০.৩০০	১২.৪৬১	১২০৬.৪৯২	
মোট :	২৭টি	২৬টি	২৩টি									
বিশেষ দ্রষ্টব্য : তিতাস কূপ নং-৩, ২৫-০২-২০০৮ তারিখ হতে স্থায়ীভাবে বন্ধ করা হয়েছে।				গ্যাস	১২.৬৫৮	৪৩৬৯.৮৯০	৩৩৩.৮১১	৩১০.৯১৮	৪১১০.১৬৪	৩১০.৯১৮	১৪৩১১৯.২৭২	
				পানি	০.০০০	০.০০০	২৯৪৮.০১৯	৩০৬৬.৬৩৩	৩৮০৫২.১৬৬	৩০৬৬.৬৩৩	১৩৩৭৯৫৮.০৫৫	
				কনডেনসেট	৪৮.৭৯৩	১৭৮০৯.৪৯১	১৩৮৪.৫৭২	১৩৫৯.৪৫০	১৭৫৫২.৯৬৪	১৩৫৯.৪৫০	৮৮২৬৫৩.৩৪৭	
				এমএস	০.০০০	০.০০০	০.০০০	০.০০০	১৪৩৬.৩৪৮	০.০০০	১৭৭২৬৮.৮৯০	
				এইচএসডি	০.০০০	০.০০০	০.০০০	০.০০০	৪৩৮৬.৮৮১	০.০০০	৭৬০৪৮৫.১৪৪	

১৮-০৮-২১  
কুসুম আক্তার  
উপ-ব্যবস্থাপক (এমআইএস)  
বাংলাদেশ গ্যাস ফিল্ডস কোম্পানী লিমিটেড

১৮-০৮-২১  
মোঃ নূরুল হক মুন্সী  
ব্যবস্থাপক (এমআইএস)  
বাংলাদেশ গ্যাস ফিল্ডস কোম্পানী লিমিটেড

বাংলাদেশ গ্যাস ফিল্ডস্ কোম্পানী লিমিটেড  
উৎপাদন পরিসংখ্যান

প্রতিবেদন কালঃ জুলাই, ২০২১

গ্যাস : এমএমসিএম; পানি এবং পেট্রোলিয়ামজাত দ্রব্যাদি : হাজার লিটার (১ কিউঃ মিঃ = ৩৫.৩১৪৭ কিউঃ ফিঃ; ১৫৯ লিটার = ১ ব্যারেল)											
গ্যাস ক্ষেত্র	কূপ সংখ্যা	উৎপাদনক্ষম কূপ সংখ্যা	উৎপাদনরত কূপ সংখ্যা	উৎপাদন	দৈনিক উৎপাদন ক্ষমতা	চলতি বৎসরের লক্ষ্যমাত্রা	(বিগত মাস) জুন, ২০২১	(চলতি মাস) জুলাই, ২০২১	বিগত বৎসরের মোট	চলতি বৎসরের ক্রমপূঞ্জিত	প্রারম্ভ হইতে ক্রমপূঞ্জিত
হবিগঞ্জ	কূপ নং-১	কূপ নং-১	কূপ নং-১	গ্যাস	০.২২৭	৭৮.৬৮৫	৩.৬৯৮	৩.৫৪০	৮২.১৬৩	৩.৫৪০	৮১৮১.০০৭
	কূপ নং-২	সাময়িকভাবে বন্ধ	-	"	০.০০০	০.০০০	০.০০০	০.০০০	০.০০০	০.০০০	৭৮১২.৩৩৯
	কূপ নং-৩	কূপ নং-৩	কূপ নং-৩	"	০.৫৯৫	২০৬.২৪৬	২০.২৩৯	২০.০৪৮	২৬৬.২০৯	২০.০৪৮	১১৪৫১.৩০৭
	কূপ নং-৪	কূপ নং-৪	কূপ নং-৪	"	০.৫৯৫	২০৬.২৪৬	২০.২৩৯	২০.০৪৮	২৬৬.২০৮	২০.০৪৮	১১২৩৫.৬৯৩
	কূপ নং-৫	কূপ নং-৫	কূপ নং-৫	"	০.৫৬৬	১৯৬.১৯৪	১৯.৫১৮	১৯.৩৮১	২৩৯.৩২৭	১৯.৩৮১	৯০৬৩.৬৪৩
	কূপ নং-৬	কূপ নং-৬	কূপ নং-৬	"	০.৪২৫	১৪৭.৩১৯	১২.৬৮১	১২.৩৫৯	১৫৫.৯৪৮	১২.৩৫৯	৪৬১৬.১৯৫
	কূপ নং-৭	কূপ নং-৭	কূপ নং-৭	"	১.০১৯	৩৫৩.২১৮	৩২.৮১৪	৩৩.০২৯	৩৯৭.৩৩৩	৩৩.০২৯	৮২২৪.২৮৫
	কূপ নং-৮	সাময়িকভাবে বন্ধ	-	"	০.০০০	০.০০০	০.০০০	০.০০০	০.০০০	০.০০০	৩১২.১৩৮
	কূপ নং-৯	সাময়িকভাবে বন্ধ	-	"	০.০০০	০.০০০	০.০০০	০.০০০	০.০০০	০.০০০	১৪৯০.৯৩০
	কূপ নং-১০	কূপ নং-১০	কূপ নং-১০	"	০.৭৬৫	২৬৫.১৭৪	২০.৯৫৬	১৯.৪৯৬	২৭৮.৫৪২	১৯.৪৯৬	৭৮৯৯.৬১৫
	কূপ নং-১১	কূপ নং-১১	কূপ নং-১১	"	০.৩৩৯	১১৭.৫০৮	১১.৬৮৮	১১.৩০৪	১৫৬.৮৪৯	১১.৩০৪	৩১৭৯.০১১
মোট :	১১টি	১১টি	৮ টি								
				গ্যাস	৪.৫৩১	১৫৭০.৫৯০	১৪১.৮৩৩	১৩৯.২০৫	১৮৪১.৫৭৯	১৩৯.২০৫	৭৩৪৬৬.১৬৩
				পানি	০.০০০	০.০০০	৪২৫.১২১	৪৪৪.২০৩	৩৬৪০.৫৮০	৪৪৪.২০৩	৩৭০১৬.৫৫৮
				কনডেনসেট	১.৯৬২	৭১৬.১৮৭	৪৩.৬০০	৪০.৫০০	৭৬১.৯০০	৪০.৫০০	২৩০৫৯.৭৪৩
				এমএস	০.০০০	০.০০০	০.০০০	০.০০০	০.০০০	০.০০০	০.০০০
				এইচএসডি	০.০০০	০.০০০	০.০০০	০.০০০	০.০০০	০.০০০	০.০০০

lath  
২৬-০৬-২০  
কুসুম আক্তার  
উপ-ব্যবস্থাপক (এমআইএস)  
বাংলাদেশ গ্যাস ফিল্ডস্ কোম্পানী লিমিটেড

০৬/০৬-২০  
মোঃ নূরুল হক মুন্সী  
ব্যবস্থাপক (এমআইএস)  
বাংলাদেশ গ্যাস ফিল্ডস্ কোম্পানী লিমিটেড



## বাংলাদেশ গ্যাস ফিল্ডস্ কোম্পানী লিমিটেড

## উৎপাদন পরিসংখ্যান

প্রতিবেদন কালঃ জুলাই, ২০২১

গ্যাস : এমএমসিএম; পানি এবং পেট্রোলিয়ামজাত দ্রব্যাদি : হাজার লিটার (১ কিউঃ মিঃ = ৩৫.৩১৪৭ কিউঃ ফিঃ; ১৫৯ লিটার = ১ ব্যারেল)											
গ্যাস ক্ষেত্র	কূপ সংখ্যা	উৎপাদনক্ষম কূপ সংখ্যা	উৎপাদনরত কূপ সংখ্যা	উৎপাদন	দৈনিক উৎপাদন ক্ষমতা	চলতি বৎসরের লক্ষ্যমাত্রা	(বিগত মাস) জুন, ২০২১	(চলতি মাস) জুলাই, ২০২১	বিগত বৎসরের মোট	চলতি বৎসরের ক্রমপঞ্জিত	প্রারম্ভ হইতে ক্রমপঞ্জিত
বাখরাবাদ	কূপ নং-১	কূপ নং-১	কূপ নং-১	গ্যাস	০.৩৮৩	১২৭.১৭৬	৯.১৯৩	৭.৪০৯	১২৯.৬৩৮	৭.৪০৯	৪৩০৮.০৯৫
	কূপ নং-২	সাময়িকভাবে বন্ধ	-	"	০.০০০	০.০০০	০.০০০	০.০০০	০.০০০	০.০০০	২৪৬৩.৯৩৪
	কূপ নং-৩	কূপ নং-৩	কূপ নং-৩	"	০.১৪১	৪৬.৮১৯	৪.২৬৩	৪.৪১৬	৫৩.৬৪২	৪.৪১৬	৪৬৮৭.৯৮৪
	কূপ নং-৪	সাময়িকভাবে বন্ধ	-	"	০.০০০	০.০০০	০.০০০	০.০০০	০.০০০	০.০০০	১৫৮২.৩৬৮
	কূপ নং-৫	কূপ নং-৫	কূপ নং-৫	"	০.১৩৬	৪৫.১৫৯	২.৯৩০	৩.০৭১	৪৪.১৬৭	৩.০৭১	১৭৮৯.২১৩
	কূপ নং-৬	সাময়িকভাবে বন্ধ	-	"	০.০০০	০.০০০	০.০০০	০.০০০	০.০০০	০.০০০	১৪২০.৩৪৪
	কূপ নং-৭	সাময়িকভাবে বন্ধ	-	"	০.০০০	০.০০০	০.০০০	০.০০০	০.০০০	০.০০০	৩০৫০.৭৬৩
	কূপ নং-৮	কূপ নং-৮	কূপ নং-৮	"	০.২২৬	৭৫.০৪৪	৬.৫৬০	৬.৮০৫	৮৩.৭৫৯	৬.৮০৫	৩৭৭৯.২৮৩
	কূপ নং-৯	কূপ নং-৯	কূপ নং-৯	"	০.১৭৫	৫৮.১০৯	৪.১৫০	৪.১৩৯	৫৫.৭৬৫	৪.১৩৯	৭৯৫.৪৪৬
	কূপ নং-১০	কূপ নং-১০	কূপ নং-১০	"	০.০৬৯	২২.৯১২	১.৮৭১	১.৯৩২	২৫.৬২০	১.৯৩২	১৭৭.২৮১
মোট :	১০টি	১০টি	৬টি								
				গ্যাস	১.১৩০	৩৭৫.২২০	২৮.৯৬৭	২৭.৭৭২	৩৯২.৫৯১	২৭.৭৭২	২৪০৫৪.৭১১
				পানি	০.০০০	০.০০০	৩০৫.৩০৯	৩০৮.৮৮৬	৩৭৬২.১১১	৩০৮.৮৮৬	৬০২২৭৪.৯৭৫
				কন্ডেনসেট (হালকা)	৬.১৩৩	২২৩৮.৫৫৯	১১৮.৭৯৭	১১৫.৮৬৮	১৬৫১.৪১০	১১৫.৮৬৮	১৪১৯৭৮.৯১৬
				কন্ডেনসেট (ভারী)	০.০০০	০.০০০	৬৬.৬৫৪	৬৪.৭৪৪	৯৪৫.৪২০	৬৪.৭৪৪	২৭১৫৫.৬৭৮
				এমএস	০.০০০	০.০০০	০.০০০	০.০০০	০.০০০	০.০০০	১৩৫৭০৯.৯৮১
				এইচএসডি	০.০০০	০.০০০	০.০০০	০.০০০	০.০০০	০.০০০	১৪৭৪২৫.৩৩৪

বিঃদ্র: কনডেনসেট হালকা ও ভারী এর প্রারম্ভ হতে আলাদা তথ্য না পাওয়ায় প্রাপ্ত তথ্য ভিত্তিক মিশ্রিত পরিমাণ দেখানো হল।

১৮-০৮-২১  
কুসুম আক্তার  
উপ-ব্যবস্থাপক (এমআইএস)  
বাংলাদেশ গ্যাস ফিল্ডস্ কোম্পানী লিমিটেড

১৮-০৮-২১  
মোঃ নূরুল হক মুন্সী  
ব্যবস্থাপক (এমআইএস)  
বাংলাদেশ গ্যাস ফিল্ডস্ কোম্পানী লিমিটেড

## বাংলাদেশ গ্যাস ফিল্ডস্ কোম্পানী লিমিটেড

## উৎপাদন পরিসংখ্যান

প্রতিবেদন কালঃ জুলাই, ২০২১

গ্যাস : এমএমসিএম; পানি এবং পেট্রোলিয়ামজাত দ্রব্যাদি : হাজার লিটার (১ কিউঃ মিঃ = ৩৫.৩১৪৭ কিউঃ ফিঃ; ১৫৯ লিটার = ১ ব্যারেল)											
গ্যাস ক্ষেত্র	কূপ সংখ্যা	উৎপাদনক্ষম কূপ সংখ্যা	উৎপাদনরত কূপ সংখ্যা	উৎপাদন	দৈনিক উৎপাদন ক্ষমতা	চলতি বৎসরের লক্ষ্যমাত্রা	(বিগত মাস) জুন, ২০২১	(চলতি মাস) জুলাই, ২০২১	বিগত বৎসরের মোট	চলতি বৎসরের ক্রমপূঞ্জিত	প্রারম্ভ হইতে ক্রমপূঞ্জিত
নরসিংদী	কূপ নং-১	কূপ নং-১	কূপ নং-১	গ্যাস	০.৪৮১	১৬৬.৮৫৮	১৩.৬৫৭	১৩.৮২০	১৬৮.২৮৭	১৩.৮২০	৪৫২০.১৮৪
	কূপ নং-২	কূপ নং-২	কূপ নং-২	গ্যাস	০.২৮৩	৯৮.১৭২	৯.০৯৫	১০.০৬৬	১০৮.৪৭০	১০.০৬৬	১৮৪১.৮৬৬
মোট :	২টি	২টি	২টি								
				গ্যাস	০.৭৬৪	২৬৫.০৩০	২২.৭৫২	২৩.৮৮৬	২৭৬.৭৫৭	২৩.৮৮৬	৬৩৬২.০৫০
				পানি	০.০০০	০.০০০	১৩১.৪০৬	১৩৭.৮৫৫	১৫৯২.২১৮	১৩৭.৮৫৫	৩৩১৭৯.৮৭০
				কনডেনসেট	৫.৪২২	১৯৭৮.৯৬৭	১৭৩.২৭২	২০০.২৭০	২১৫০.৯৩৫	২০০.২৭০	৭২২৮৬.৪৯০
				এমএস	০.০০০	০.০০০	০.০০০	০.০০০	০.০০০	০.০০০	০.০০০
				এইচএসডি	০.০০০	০.০০০	০.০০০	০.০০০	০.০০০	০.০০০	০.০০০
মেঘনা	কূপ নং-১	কূপ নং-১	কূপ নং-১	গ্যাস	০.২২২	৬৯.০২০	৫.৯৩৮	৬.২৮৪	৭৬.৪৯৫	৬.২৮৪	২১৭৪.৯৫৪
মোট :	১টি	১টি	১টি								
				গ্যাস	০.২২২	৬৯.০২০	৫.৯৩৮	৬.২৮৪	৭৬.৪৯৫	৬.২৮৪	২১৭৪.৯৫৪
				পানি	০.০০০	০.০০০	৩১০.২৮৮	৩২৯.৩৬৬	৩১১৪.৭১৩	৩২৯.৩৬৬	১৯৭৯৪১.৫৪১
				কনডেনসেট	২.২৪৬	৮১৯.৬৬৮	৮৫.৯১২	৮০.৪৯৮	৯৭৩.৩৮৩	৮০.৪৯৮	২০৮৩৪.৯১২
				এমএস	০.০০০	০.০০০	০.০০০	০.০০০	০.০০০	০.০০০	০.০০০
				এইচএসডি	০.০০০	০.০০০	০.০০০	০.০০০	০.০০০	০.০০০	০.০০০
কামতা	কূপ নং-১	বন্ধ	-	গ্যাস	০.০০০	০.০০০	০.০০০	০.০০০	০.০০০	৫৯৭.৫০৪	
মোট :	১টি	১টি	-								
				গ্যাস	০.০০০	০.০০০	০.০০০	০.০০০	০.০০০	০.০০০	৫৯৭.৫০৪
				পানি	০.০০০	০.০০০	০.০০০	০.০০০	০.০০০	০.০০০	১৮৭২২.৫৮৬
				এইচএসডি	০.০০০	০.০০০	০.০০০	০.০০০	০.০০০	০.০০০	৬৭৫.৮৮১
সর্বমোট :	৫২টি	৫১টি	৪০টি								
				গ্যাস	১৯.৩০৫	৬৬৪৯.৭৫০	৫৩৩.৩০১	৫০৮.০৬৫	৬৬৯৭.৫৮৬	৫০৮.০৬৫	২৪৯৭৭৪.৬৫৪
				পানি	০.০০০	০.০০০	৪১২০.১৪৩	৪২৮৬.৯৪৩	৫০১৬১.৭৮৮	৪২৮৬.৯৪৩	২২২৭০৯৩.৫৮৫
				কনডেনসেট	৬৪.৫৫৬	২৩৫৬২.৮৭২	১৮৭২.৮০৭	১৮৬১.৩৩০	২৪০৩৬.০১২	১৮৬১.৩৩০	১১৬৭৯৬৯.০৮৬
				এমএস	০.০০০	০.০০০	০.০০০	০.০০০	১৪৩৬.৩৪৮	০.০০০	৩১২৯৭৮.৮৭১
				এইচএসডি	০.০০০	০.০০০	০.০০০	০.০০০	৪৩৮৬.৮৮১	০.০০০	৯০৭৯১০.৪৭৮

laths  
২৮-০৮-২২  
কুসুম আক্তার  
উপ-ব্যবস্থাপক (এমআইএস)  
বাংলাদেশ গ্যাস ফিল্ডস্ কোম্পানী লিমিটেড

২৮-০৮-২২  
মোঃ নূরুল হক মুন্সী  
ব্যবস্থাপক (এমআইএস)  
বাংলাদেশ গ্যাস ফিল্ডস্ কোম্পানী লিমিটেড



বাংলাদেশ গ্যাস ফিল্ডস্ কোম্পানী লিমিটেড  
উৎপাদন পরিসংখ্যান

প্রতিবেদন কালঃ জুলাই, ২০২১

বাপেক্সের নিকট হস্তান্তরিত ফেনী ও সালদা গ্যাস ক্ষেত্র বিজিএফসিএল এর পরিচালনাধীন সময়ের উৎপাদন পরিসংখ্যান :

গ্যাস : এমএমসিএম; পানি এবং পেট্রোলিয়ামজাত দ্রব্যাদি : হাজার লিটার (১ কিউঃ মিঃ = ৩৫.৩১৪৭ কিউঃ ফিঃ; ১৫৯ লিটার = ১ ব্যারেল)											
গ্যাস ক্ষেত্র	কুপ সংখ্যা	উৎপাদনক্ষম কুপ সংখ্যা	উৎপাদনরত কুপ সংখ্যা	উৎপাদন	দৈনিক উৎপাদন ক্ষমতা	চলতি বৎসরের লক্ষ্যমাত্রা	(বিগত মাস)	(চলতি মাস)	বিগত বৎসরের মোট	চলতি বৎসরের ক্রমপূঞ্জিত	প্রারম্ভ হইতে ক্রমপূঞ্জিত
ফেনী	কুপ নং-১	হস্তান্তরিত	-	গ্যাস	০.০০০	০.০০০	০.০০০	০.০০০	০.০০০	০.০০০	৯৪৫.৫৯২
	কুপ নং-২	হস্তান্তরিত	-	গ্যাস	০.০০০	০.০০০	০.০০০	০.০০০	০.০০০	০.০০০	১৭৩.২৫৩
মোট :	২টি	২টি	-								
পেট্রোবাংলার নির্দেশক্রমে ফেনী গ্যাস ক্ষেত্র বাপেক্সের নিকট হস্তান্তর করা হয়েছে।				গ্যাস	০.০০০	০.০০০	০.০০০	০.০০০	০.০০০	০.০০০	১১১৮.৮৪৫
				পানি	০.০০০	০.০০০	০.০০০	০.০০০	০.০০০	০.০০০	৪১৫৫০.৭৮৩
				কনডেনসেট	০.০০০	০.০০০	০.০০০	০.০০০	০.০০০	০.০০০	১৪৭৬৪.৭২৯
সালদা	কুপ নং-১	হস্তান্তরিত	-	গ্যাস	০.০০০	০.০০০	০.০০০	০.০০০	০.০০০	০.০০০	৪৮৩.৮৯৫
	কুপ নং-২	হস্তান্তরিত	-	গ্যাস	০.০০০	০.০০০	০.০০০	০.০০০	০.০০০	০.০০০	২৫.২৮৫
মোট :	২টি	২টি	-								
০১-৭-২০০১ তারিখ হতে সালদা ফিল্ড বাপেক্সের নিকট হস্তান্তর করা হয়েছে।				গ্যাস	০.০০০	০.০০০	০.০০০	০.০০০	০.০০০	০.০০০	৫০৯.১৮০
				পানি	০.০০০	০.০০০	০.০০০	০.০০০	০.০০০	০.০০০	১৭৪৫.২৮০
				কনডেনসেট	০.০০০	০.০০০	০.০০০	০.০০০	০.০০০	০.০০০	২৩২৯.৯৮০
				এমএস	০.০০০	০.০০০	০.০০০	০.০০০	০.০০০	০.০০০	০.০০০
				এইচএসডি	০.০০০	০.০০০	০.০০০	০.০০০	০.০০০	০.০০০	০.০০০
মোট (ফেনী + সালদা) :	৪টি	৪টি	-								
				গ্যাস	০.০০০	০.০০০	০.০০০	০.০০০	০.০০০	০.০০০	১৬২৮.০২৫
				পানি	০.০০০	০.০০০	০.০০০	০.০০০	০.০০০	০.০০০	৪৩২৯৬.০৬৩
				কনডেনসেট	০.০০০	০.০০০	০.০০০	০.০০০	০.০০০	০.০০০	১৭০৯৪.৭০৯
				এমএস	০.০০০	০.০০০	০.০০০	০.০০০	০.০০০	০.০০০	০.০০০
				এইচএসডি	০.০০০	০.০০০	০.০০০	০.০০০	০.০০০	০.০০০	০.০০০

bathe  
২৮-০৮-২২  
কুসুম আক্তার  
উপ-ব্যবস্থাপক (এমআইএস)  
বাংলাদেশ গ্যাস ফিল্ডস্ কোম্পানী লিমিটেড

২৮-০৮-২২  
মোঃ নূরুল হক মুন্সী  
ব্যবস্থাপক (এমআইএস)  
বাংলাদেশ গ্যাস ফিল্ডস্ কোম্পানী লিমিটেড

## বাংলাদেশ গ্যাস ফিল্ডস্ কোম্পানী লিমিটেড

বিক্রয় খতিয়ান : গ্যাস (পরিমাণঃ মিঃ গন মিঃ মূল্যঃ কোটি টাকায়)

প্রতিবেদন কাল : জুলাই, ২০২১

বিবরণ	তিতাস গ্যাস টি এন্ড ডি কোং লিমিটেড		জালালাবাদ গ্যাস টিএন্ডডি সিস্টেম লিমিটেড		বাখরাবাদ গ্যাস ডিভিভিউশন কোম্পানী লি:		পশ্চিমাঞ্চল গ্যাস কোম্পানী লিমিটেড		কর্ণফুলী গ্যাস ডিভিভিউশন কোং লি:		সুন্দরবন গ্যাস কোম্পানী লিমিটেড		পেট্রোবাংলা		মোট	
	পরিমাণ	মূল্য	পরিমাণ	মূল্য	পরিমাণ	মূল্য	পরিমাণ	মূল্য	পরিমাণ	মূল্য	পরিমাণ	মূল্য	পরিমাণ	মূল্য	পরিমাণ	মূল্য
চলতি মাস																
লক্ষ্যমাত্রা :	৩৬৪.৩৩৩	৫১.২০	৭৪.২৫০	১১.১৯	৫৭.৯১৭	১০.১০	২১.৮৩৩	৩.১০	০.০০০	০.০০	৩৫.০০০	৪.৫০	০.০০০	০.০০	৫৫৩.৩৩৩	৮০.০৯
প্রকৃত :																
তিতাস	৩০০.৭২৫	৪২.১২	০.০০০	০.০০	১০.০৩৮	১.৬৮	০.০০০	০.০০	০.০০০	০.০০	০.০০০	০.০০	০.০০০	০.০০	৩১০.৭৬৩	৪৩.৮০
হবিগঞ্জ	০.০০০	০.০০	৪১.২২৩	৬.৭২	২৫.৬৬৭	৪.২৯	২৪.৬১৩	৪.৩৬	০.০০০	০.০০	৪৭.৩৩০	৪.১৯	০.০০০	০.০০	১৩৮.৮৩৩	১৯.৫৬
বাখরাবাদ	২০.১৩১	২.৮২	০.০০০	০.০০	৭.২৩৫	১.২১	০.০০০	০.০০	০.০০০	০.০০	০.০০০	০.০০	০.০০০	০.০০	২৭.৩৬৬	৪.০৩
কামতা	০.০০০	০.০০	০.০০০	০.০০	০.০০০	০.০০	০.০০০	০.০০	০.০০০	০.০০	০.০০০	০.০০	০.০০০	০.০০	০.০০০	০.০০
ফেনী	০.০০০	০.০০	০.০০০	০.০০	০.০০০	০.০০	০.০০০	০.০০	০.০০০	০.০০	০.০০০	০.০০	০.০০০	০.০০	০.০০০	০.০০
নরসিংদী	২৩.৮৮৪	৩.৩৪	০.০০০	০.০০	০.০০০	০.০০	০.০০০	০.০০	০.০০০	০.০০	০.০০০	০.০০	০.০০০	০.০০	২৩.৮৮৪	৩.৩৪
মেঘনা	৬.২৮১	০.৮৮	০.০০০	০.০০	০.০০০	০.০০	০.০০০	০.০০	০.০০০	০.০০	০.০০০	০.০০	০.০০০	০.০০	৬.২৮১	০.৮৮
সালদা	০.০০০	০.০০	০.০০০	০.০০	০.০০০	০.০০	০.০০০	০.০০	০.০০০	০.০০	০.০০০	০.০০	০.০০০	০.০০	০.০০০	০.০০
মোট প্রকৃত :	৩৫১.০২১	৪৯.১৬	৪১.২২৩	৬.৭২	৪২.৯৪০	৭.১৮	২৪.৬১৩	৪.৩৬	০.০০০	০.০০	৪৭.৩৩০	৪.১৯	০.০০০	০.০০	৫০৭.১২৭	৭১.৬১
বিগত মাস																
লক্ষ্যমাত্রা :	২২৫.৯১৩	-২৬৭.৬৯	৪৯.৮৭০	-৪.৭০	-৫৯.০৮৭	-৮.৭১	১৬.৬৬৩	২.১২	০.০০০	০.০০	১১১.৪১৩	১৪.২৮	০.০০০	০.০০	৩৪৪.৭৭২	-২৬৪.৭০
প্রকৃত :																
তিতাস	৩২৩.১২৪	৩৫.৬১	০.০০০	০.০০	১০.৫৩৭	১.৫৩	০.০০০	০.০০	০.০০০	০.০০	০.০০০	০.০০	০.০০০	০.০০	৩৩৩.৬৬১	৩৭.১৪
হবিগঞ্জ	০.০০০	০.০০	৪৩.৪৮৬	৬.৮৪	২৩.৩৭৭	৩.৭৫	২৫.৫২৫	৫.০৮	০.০০০	০.০০	৪৯.০৮৫	৬.৪৪	০.০০০	০.০০	১৪১.৪৭৩	২২.১১
বাখরাবাদ	২১.০১৯	২.৫৬	০.০০০	০.০০	৭.৫৫৫	১.২৩	০.০০০	০.০০	০.০০০	০.০০	০.০০০	০.০০	০.০০০	০.০০	২৮.৫৭৪	৩.৭৯
কামতা	০.০০০	০.০০	০.০০০	০.০০	০.০০০	০.০০	০.০০০	০.০০	০.০০০	০.০০	০.০০০	০.০০	০.০০০	০.০০	০.০০০	০.০০
ফেনী	০.০০০	০.০০	০.০০০	০.০০	০.০০০	০.০০	০.০০০	০.০০	০.০০০	০.০০	০.০০০	০.০০	০.০০০	০.০০	০.০০০	০.০০
নরসিংদী	২২.৭৫০	২.৮১	০.০০০	০.০০	০.০০০	০.০০	০.০০০	০.০০	০.০০০	০.০০	০.০০০	০.০০	০.০০০	০.০০	২২.৭৫০	২.৮১
মেঘনা	৫.৯৩৫	০.৭৭	০.০০০	০.০০	০.০০০	০.০০	০.০০০	০.০০	০.০০০	০.০০	০.০০০	০.০০	০.০০০	০.০০	৫.৯৩৫	০.৭৭
সালদা	০.০০০	০.০০	০.০০০	০.০০	০.০০০	০.০০	০.০০০	০.০০	০.০০০	০.০০	০.০০০	০.০০	০.০০০	০.০০	০.০০০	০.০০
মোট প্রকৃত :	৩৭২.৮২৮	৪১.৭৫	৪৩.৪৮৬	৬.৮৪	৪১.৪৬৯	৬.৫১	২৫.৫২৫	৫.০৮	০.০০০	০.০০	৪৯.০৮৫	৬.৪৪	০.০০০	০.০০	৫৩২.৩৯৩	৬৬.৬২
চলতি বৎসরের ক্রমপঞ্জিত :																
লক্ষ্যমাত্রা :	৩৬৪.৩৩৩	৫১.২০	৭৪.২৫০	১১.১৯	৫৭.৯১৭	১০.১০	২১.৮৩৩	৩.১০	০.০০০	০.০০	৩৫.০০০	৪.৫০	০.০০০	০.০০	৫৫৩.৩৩৩	৮০.০৯
প্রকৃত :																
তিতাস	৩০০.৭২৫	৪২.১২০	০.০০০	০.০০	১০.০৩৮	১.৬৮০	০.০০০	০.০০	০.০০০	০.০০	০.০০০	০.০০	০.০০০	০.০০	৩১০.৭৬৩	৪৩.৮০
হবিগঞ্জ	০.০০০	০.০০০	৪১.২২৩	৬.৭২	২৫.৬৬৭	৪.২৯০	২৪.৬১৩	৪.৩৬	০.০০০	০.০০	৪৭.৩৩০	৪.১৯	০.০০০	০.০০	১৩৮.৮৩৩	১৯.৫৬
বাখরাবাদ	২০.১৩১	২.৮২০	০.০০০	০.০০	৭.২৩৫	১.২১০	০.০০০	০.০০	০.০০০	০.০০	০.০০০	০.০০	০.০০০	০.০০	২৭.৩৬৬	৪.০৩
কামতা	০.০০০	০.০০০	০.০০০	০.০০	০.০০০	০.০০০	০.০০০	০.০০	০.০০০	০.০০	০.০০০	০.০০	০.০০০	০.০০	০.০০০	০.০০
ফেনী	০.০০০	০.০০০	০.০০০	০.০০	০.০০০	০.০০০	০.০০০	০.০০	০.০০০	০.০০	০.০০০	০.০০	০.০০০	০.০০	০.০০০	০.০০
নরসিংদী	২৩.৮৮৪	৩.৩৪০	০.০০০	০.০০	০.০০০	০.০০০	০.০০০	০.০০	০.০০০	০.০০	০.০০০	০.০০	০.০০০	০.০০	২৩.৮৮৪	৩.৩৪
মেঘনা	৬.২৮১	০.৮৮০	০.০০০	০.০০	০.০০০	০.০০০	০.০০০	০.০০	০.০০০	০.০০	০.০০০	০.০০	০.০০০	০.০০	৬.২৮১	০.৮৮
সালদা	০.০০০	০.০০০	০.০০০	০.০০	০.০০০	০.০০০	০.০০০	০.০০	০.০০০	০.০০	০.০০০	০.০০	০.০০০	০.০০	০.০০০	০.০০
মোট প্রকৃত :	৩৫১.০২১	৪৯.১৬	৪১.২২৩	৬.৭২	৪২.৯৪০	৭.১৮	২৪.৬১৩	৪.৩৬	০.০০০	০.০০	৪৭.৩৩০	৪.১৯	০.০০০	০.০০	৫০৭.১২৭	৭১.৬১

lathg  
১৮-০৮-২২  
কুসুম আক্তার  
উপ-ব্যবস্থাপক (এমআইএস)  
বাংলাদেশ গ্যাস ফিল্ডস্ কোম্পানী লিমিটেড

১৮-০৮-২২  
মোঃ নূরুল হক মুন্সী  
ব্যবস্থাপক (এমআইএস)  
বাংলাদেশ গ্যাস ফিল্ডস্ কোম্পানী লিমিটেড



## বাংলাদেশ গ্যাস ফিল্ডস্ কোম্পানী লিমিটেড

বিক্রয় খতিয়ান : গ্যাস (পরিমাণঃ মিলিয়ন ঘন মিঃ মূল্যঃ কোটি টাকায়)

প্রতিবেদন কাল : জুলাই, ২০২১

বিবরণ	তিতাস গ্যাস টি এন্ড ডি কোং লিমিটেড		জালালাবাদ গ্যাস টিএন্ডডি সিস্টেম লিমিটেড		বাখরাবাদ গ্যাস ডিষ্ট্রিবিউশন কোম্পানী লি:		পশ্চিমাঞ্চল গ্যাস কোম্পানী লিমিটেড		কর্ণফুলী গ্যাস ডিষ্ট্রিবিউশন কোং লি:		সুন্দরবন গ্যাস কোম্পানী লিমিটেড		পেট্রোবাংলা		মোট	
	পরিমাণ	মূল্য	পরিমাণ	মূল্য	পরিমাণ	মূল্য	পরিমাণ	মূল্য	পরিমাণ	মূল্য	পরিমাণ	মূল্য	পরিমাণ	মূল্য	পরিমাণ	মূল্য
বিগত বৎসরের মোট :																
লক্ষ্যমাত্রা :	৪৭৭৯.০০০	৬৯৭.৩৪	৬৩১.০০০	৯৭.৬০	৫০১.০০০	৮৮.৬৪	২৭৭.০০০	৪০.৬২	০.০০০	০.০০	৫২৩.০০০	৬৭.৩০	০.০০০	০.০০	৬৭১১.০০০	৯৯১.৫০
প্রকৃত (সাময়িক) :																
তিতাস	৩৯৬৬.০৮৫	৪৭৬.৯৫	০.০০০	০.০০	১৪২.২৪২	২০.৫২	০.০০০	০.০০	০.০০০	০.০০	০.০০০	০.০০	০.০০০	০.০০	৪১০৮.৩২৭	৪৯৭.৪৭
হবিগঞ্জ	০.০০০	০.০০	৫৫৯.৮০৪	৮৫.৩১	৩০৬.৬১৭	৪৯.৪০	৩২২.১৩৫	৬১.০৯	০.০০০	০.০০	৬৪৮.৬৪৫	৬৮.৬৮	০.০০০	০.০০	১৮৩৭.২০১	২৬৪.৪৮
বাখরাবাদ	২৮১.২৯৩	৩৩.৭১	০.০০০	০.০০	১০৬.৫১৬	১৪.৬৬	০.০০০	০.০০	০.০০০	০.০০	০.০০০	০.০০	০.০০০	০.০০	৩৮৭.৮০৯	৪৮.৩৭
কামতা	০.০০০	০.০০	০.০০০	০.০০	০.০০০	০.০০	০.০০০	০.০০	০.০০০	০.০০	০.০০০	০.০০	০.০০০	০.০০	০.০০০	০.০০
ফেণী	০.০০০	০.০০	০.০০০	০.০০	০.০০০	০.০০	০.০০০	০.০০	০.০০০	০.০০	০.০০০	০.০০	০.০০০	০.০০	০.০০০	০.০০
নরসিংদী	২৭৬.৭২৮	৪১.৮২	০.০০০	০.০০	০.০০০	০.০০	০.০০০	০.০০	০.০০০	০.০০	০.০০০	০.০০	০.০০০	০.০০	২৭৬.৭২৮	৪১.৮২
মেঘনা	৭৬.৪৬৩	৯.৬২	০.০০০	০.০০	০.০০০	০.০০	০.০০০	০.০০	০.০০০	০.০০	০.০০০	০.০০	০.০০০	০.০০	৭৬.৪৬৩	৯.৬২
সালদা	০.০০০	০.০০	০.০০০	০.০০	০.০০০	০.০০	০.০০০	০.০০	০.০০০	০.০০	০.০০০	০.০০	০.০০০	০.০০	০.০০০	০.০০
মোট প্রকৃত :	৪৬০০.৫৬৯	৫৬২.১০	৫৫৯.৮০৪	৮৫.৩১	৫৫৫.৩৭৫	৮৪.৫৮	৩২২.১৩৫	৬১.০৯	০.০০০	০.০০	৬৪৮.৬৪৫	৬৮.৬৮	০.০০০	০.০০	৬৬৮৬.৫২৮	৮৬১.৭৬
প্রারম্ভ হইতে ক্রমপঞ্জিত :																
মোট প্রকৃত :	১৮৭৫১৪.২২২	৩৫১০০.০৭	১২২৫২.২০০	২৬৩১.২৮	৩২৫৫৬.৫৪৫	৫৬৯২.৯৯	১২৫৪৯.৬৬৭	৩০০৭.১৩	৪১৩১.২০৪	১৩২৭.১৮	১৯৬৩.৯৪৮	২৫৭.৬৯	০.০০০	২৫৩.৯৬	২৫০৯৬৭.৭৮৬	৪৮২৭০.৩০

নোট : জিটিসিএল হতে কোম্পানীওয়ারী গ্যাস ব্যবহার বিবরণী না পাওয়ায় জুলাই, ২০২১ মাসের প্রতিশনাল হিসাব অনুযায়ী গ্যাসের পরিমাণ ও মূল্য দেখানো হল ; যাতে বিগত মাসমুহের প্রকৃত গ্যাস ব্যবহার বিবরণীর ভিত্তিতে প্রত্যুক্ত বিল অনুযায়ী (বাড়তি)/কমতি মূল্য সমন্বয় করা হয়েছে।

১৮-০৮-২২  
কুসুম আক্তার  
উপ-ব্যবস্থাপক (এমআইএস)  
বাংলাদেশ গ্যাস ফিল্ডস্ কোম্পানী লিমিটেড

১৮-০৮-২২  
মোঃ নূরুল হক মুন্সী  
ব্যবস্থাপক (এমআইএস)  
বাংলাদেশ গ্যাস ফিল্ডস্ কোম্পানী লিমিটেড

কোম্পানীর নাম : বাংলাদেশ গ্যাস ফিল্ডস কোম্পানী লিমিটেড  
মাসভিত্তিক গ্যাস বিক্রয় বিবরণী ,২০২০-২১ (সাময়িক)

গ্যাসের পরিমাণ = এমএমসিএম  
মূল্য = কোটি টাকায়

বৎসর	টিজিটিডিসিএল		জেজিটিডিএসএল		বিজিডিসিএল		পিজিএসএল		কেজিডিসিএল		এসজিএসএল		পেট্রোবাংলা		মোট	
	পরিমাণ	মূল্য	পরিমাণ	মূল্য	পরিমাণ	মূল্য	পরিমাণ	মূল্য	পরিমাণ	মূল্য	পরিমাণ	মূল্য	পরিমাণ	মূল্য	পরিমাণ	মূল্য
১	২	৩	৪	৫	৬	৭					৮	৯	১০	১১	১২	১৩
জুলাই-২০	৩৯৩.১১০	৬১.৩১	৫৯.৪৭৪	৬.৬৬	৬৫.৬৯১	১১.২৩	১৯.৫৩১	৩.৬৫	-	-	৫২.২৬৩	৫.৯৫	-	-	৫৯০.০৬৯	৮৮.৮০
আগস্ট-২০	৩৮৯.৩৪১	৪৯.৩৩	৫৭.৬৫৮	৭.৯১	৬৬.৪১৯	৯.৯২	১৯.২২৮	২.৯৮	-	-	৫১.৪৫১	৬.৬৪	-	-	৫৮৪.০৯৭	৭৬.৭৮
সেপ্টেম্বর-২০	৩৯৬.৫১৩	২৪.৪২	৫৩.২৫৬	৮.২৬	৫১.৫৯৬	৮.৮৩	২৪.৫৪৪	৪.০০	-	-	৪৭.১৯৭	৫.৬৩	-	-	৫৭৩.১০৬	৫১.১৪
অক্টোবর-২০	৩৯৯.১৯৮	৫৫.৯১	৩৩.৯৮৭	৪.২৬	৪২.৭৯১	৪.১২	৩৫.৫৭০	৫.৭৭	-	-	৬৮.৪০১	৮.১৩	-	-	৫৭৯.৯৪৭	৭৮.১৯
নভেম্বর-২০	৩৮৭.৭৪৯	৪৪.৭৩	৪৩.৩৮০	৭.১৫	৪০.১৭৯	৪.২৪	৩০.৬১৩	৪.৫৯	-	-	৫৮.৮৬৮	৭.৬০	-	-	৫৬০.৭৮৯	৬৮.৩১
ডিসেম্বর-২০	৩৯৭.৬৮৪	৪৩.২২	৪৬.৮১৯	৭.৪২	৪২.৮৭০	৬.৬০	৩০.৪৮৫	৮.০৮	-	-	৫৮.৬২৩	৪.২৪	-	-	৫৭৬.৪৮১	৬৯.৫৬
জানুয়ারি-২১	৩৯৪.৬৭৭	৫৫.২৪	৪৬.২৬১	৭.৫৮	৪২.৯২১	৬.৪৯	৩০.৪৩৩	০.৭২	-	-	৫৮.৫২২	৭.৫৫	-	-	৫৭২.৮১৪	৭৭.৫৮
ফেব্রুয়ারি-২১	৩৫৩.৯২১	৪৬.০১	৪১.২৬৯	৫.৭৫	৩৭.৯৬৪	৬.৩৫	২৫.৬৮৭	৫.৬৯	-	-	৪৯.৩৯৭	৪.৬৭	-	-	৫০৮.২৩৮	৬৮.৪৭
মার্চ-২১	৩৭৬.৯৩৪	৪৬.০৯	৪৫.৪৭১	৯.০৯	৪১.৩৪৭	৬.৫৫	২৭.৮৫৮	১১.১৪	-	-	৫৩.৫৭১	০.০২	-	-	৫৪৫.১৮১	৭২.৮৯
এপ্রিল-২১	৩৭১.০১২	৪৬.১৮	৪৩.৬৫০	৭.২৮	৩৯.৩৯৯	৬.৪৮	২৬.৬০৫	৪.১৩	-	-	৫১.১৬২	৬.৬০	-	-	৫৩১.৮২৮	৭০.৬৭
মে-২১	৩৬৭.৬০২	৪৭.৯১	৪৫.০৯৩	৭.১১	৪২.৭২৯	৭.২৬	২৬.০৫৬	৫.২৬	-	-	৫০.১০৫	৫.২১	-	-	৫৩১.৫৮৫	৭২.৭৫
জুন-২১	৩৭২.৮২৮	৪১.৭৫	৪৩.৪৮৬	৬.৮৪	৪১.৪৬৯	৬.৫১	২৫.৫২৫	৫.০৮	-	-	৪৯.০৮৫	৬.৪৪	-	-	৫৩২.৩৯৩	৬৬.৬২
মোট :	৪,৬০০.৫৬৯	৫৬২.১০	৫৫৯.৮০৪	৮৫.৩১	৫৫৫.৩৭৫	৮৪.৫৮	৩২২.১৩৫	৬১.০৯	-	-	৬৪৮.৬৪৫	৬৮.৬৮	-	-	৬৬৮৬.৫২৮	৮৬১.৭৬

khg  
২৬-০৬-২১  
কুসুম আক্তার  
উপ-ব্যবস্থাপক (এমআইএস)  
বাংলাদেশ গ্যাস ফিল্ডস কোম্পানী লিমিটেড

২৬-০৬-২১  
মোঃ নূরুল হক মুন্সী  
ব্যবস্থাপক (এমআইএস)  
বাংলাদেশ গ্যাস ফিল্ডস কোম্পানী লিমিটেড



বৎসর	টিজিটিডিএসএল		জেকিটিডিএসএল		বিজিটিডিএসএল		পিজিটিডিএসএল		কেজিটিডিএসএল		এসজিএসএল		পেট্রোবাংলা		মোট	
	পরিমাণ	মূল্য	পরিমাণ	মূল্য	পরিমাণ	মূল্য	পরিমাণ	মূল্য	পরিমাণ	মূল্য	পরিমাণ	মূল্য	পরিমাণ	মূল্য	পরিমাণ	মূল্য
১	২	৩	৪	৫	৬	৭	৮	৯	১০	১১	১২	১৩	১৪	১৫	১৬	১৭
১৯৯৫-৯৬	৪,৪৬৩.৩৩০	৫৭৩.৯৯	১৪১.০৪৯	১৯.০৬	১,৬১০.৩৯৪	২০১.৬১	-	-	-	-	-	-	-	-	৬,২১৪.৭৭৩	৭৯৪.৬৬
১৯৯৬-৯৭	৪,৬৮৬.২৫৩	৬০৪.১৯	১৯২.৮২০	২৪.৯২	১,০৭৭.৮৯৪	১৩৯.৪৩	-	-	-	-	-	-	-	-	৫,৯৫৬.৯৬৭	৭৬৮.৫৪
১৯৯৭-৯৮	৫,৪৭২.৯৯৬	৭২০.৭১	২৫১.৫৮৯	৩১.৬২	৪১১.৮৫৩	৫১.৪৫	-	-	-	-	-	-	-	-	৬,১৩৬.৪৩৮	৮০৩.৭৮
১৯৯৮-৯৯	৫,১৮০.৮৭৭	৭৩৬.৭০	২৬৭.৩০৬	৩৫.১২	৩৪৬.৮৬০	৪৭.০৬	-	-	-	-	-	-	-	-	৫,৭৯৫.০৪৩	৮১৮.৮৮
১৯৯৯-০০	৪,৯৮৮.১৮৭	৭৪৯.৩৭	২৭০.৫৯৭	৩৭.৯১	৩৪৩.২০৩	৪৮.৬১	১৬.২০৫	২.১৩	-	-	-	-	-	-	৫,৬১৮.১৯২	৮৩৮.০২
২০০০-০১	৫,৪৪০.১১২	৯১৫.৪১	৩৩০.৫৫৭	৫০.৪২	৩১৪.৮০২	৪৯.৭১	৩৭৯.৮২১	৫৩.৩৮	-	-	-	-	-	-	৬,৪৬৫.২৯২	১,০৬৮.৯২
২০০১-০২	৫,৮২৭.৩৪৫	১,০৩১.৫৬	২৬৭.৯০৩	৪৪.০৩	১০৩.৭৩৫	১৭.৫৭	৪৫৯.৭০২	৬৭.৩১	-	-	-	-	-	-	৬,৬৫৮.৬৮৫	১,১৬০.৪৭
২০০২-০৩	৬,০৮৯.৬২৭	১,১৪৬.৯৬	১৫৬.৮০৪	২৯.৫৭	৩২৬.৯৯৮	৫৯.১৮	৪৯১.৬২৫	৭৭.৭০	-	-	-	-	-	-	৭,০৬৫.০৫৪	১,১৩৩.৪১
২০০৩-০৪	৬,৩৬৬.৮৩৪	১,২১৫.৫৯	১৭৫.৩৮৬	৩৩.৩০	৪০২.৫১৪	৭৩.৭৯	৫৫৪.৮৬১	৮৯.২৫	-	-	-	-	-	-	৭,৪৯৯.৫৯৫	১,৪১১.৯৩
২০০৪-০৫	৬,৫৮৯.৮৯৪	১,৩২২.৭৯	২১৫.৮১৪	৪১.৮৩	৩৯২.৬৪০	৭৪.৮৯	৬১৮.০৯০	১০৩.৬৩	-	-	-	-	-	-	৭,৮১৬.৪৩৮	১,৫৪৩.১৪
২০০৫-০৬	৬,৬৭৮.৮৪৫	১,৩৭৪.৪৩	২০৪.৭০৭	৪০.৩৫	৩৮৮.৫৪৪	৭৬.২২	৫০৭.৯৫৮	৮৭.৮৫	-	-	-	-	-	-	৭,৭৮০.০৫৪	১,৫৭৮.৮৫
২০০৬-০৭	৬,৬৪৩.২৭২	১,৩৭২.১৭	১১১.৮১৭	২৪.৪৫	৪৯৪.৫৮৫	৯৯.২৮	৪৯৮.৩৪৩	৮৮.৫৪	-	-	-	-	-	-	৭,৭৪৮.০১৭	১,৫৮৪.৪৪
২০০৭-০৮	৫,৩৪৩.৫১৭	১,১১০.৩৮	২৭২.০৮৭	৫২.২৯	৯৯১.১৮৯	২০৪.৭৫	৬১২.৭১৩	১১১.২০	-	-	-	-	-	-	৭,২১৯.৫০৬	১,৪৭৮.৬২
২০০৮-০৯	৪,৪৯৪.৫৮৫	১,০১১.৪১	৪৩৭.১০৪	৮৪.০০	১,৪৮২.৫২০	৩৫৭.৩৯	৭৭৭.১৭৪	১৬১.১৬	-	-	-	-	-	-	৭,১৯১.৩৮৩	১,৬১৩.৯৬
২০০৯-১০	৪,৬৮৮.৯১০	১,১৪২.৪৩	৫৬১.৬৩০	১১৪.৩৯	১৩২৬.৪৪৭	৩৫৯.৭৬	৭২৫.৪০১	১৭০.৬৩	-	-	-	-	-	-	৭,৩০২.৩৮৮	১,৭৮৭.২১
২০১০-১১	৫,০৯৮.৫০২	১,২৫৬.৪৫	৬৩০.৪৩১	১৩১.৫১	৮৩.৬৫৭	২৮.৮৪	৮৭৭.২৫৬	২০৭.২৪	৯৪৫.৬০২	২৫৩.০২	-	-	-	-	৭,৬৩৫.৪৪৮	১,৮৭৭.০৬
২০১১-১২	৪,৫৭১.৬৯৯	১,২৯০.৭৩	৫৬৭.১৪৬	১৪১.৩৪	১,৩৮২.১২৫	৩৩৭.৭৪	৭৬২.০৫৫	২২০.১৮	৫৯১.৮৬৪	১৮৩.৬১	-	-	-	-	৭,৮৭৪.৮৮৯	২,১৭৩.৬০
২০১২-১৩	৪,৭৫৫.৭৩৪	১,৩৯৭.৩৫	৫৮৮.০৫৫	১৫৩.৬৫	১,৩১৫.৫৬০	৩২৩.৪৯	৭৮৫.৭৬৯	২১৫.৬৯	৩১২.৪৪৬	৯৭.২৫	-	-	-	-	৭,৭৫৭.৫৬৪	২,১৮৭.৪৩
২০১৩-১৪	৫,১০৭.৯৮১	১,৪৬৯.০৯	৫৯৫.৫৯৩	১৫৯.৮৬	১,২৭৩.৭৭৫	৩২৫.২১	৭৭৩.৬৩৯	২০৭.৮৭	৩৯৩.১১৪	১২২.২৬	-	-	-	-	৮,১৪৪.১০২	২,২৮৪.২৯
২০১৪-১৫	৫,৩০৬.৫১৮	১৮২৬.২১	৬৭২.৭৯১	২১৯.৭৪	১,২৬৪.৯০৭	৩৯৬.৪২	৭৫৫.৮১৮	২৫৩.২২	৩৮৭.০৭১	১৩৮.৬২	-	-	-	-	৮,৪১৭.১০৫	২,৮৩৪.২১
২০১৫-১৬	৫,৩১০.২৩১	২১৯৭.৭৫	৬৮১.৯০১	২৬১.৫৮	১,২৮০.৮৩৮	৪২২.৫৬	৭৭৪.৯৭৮	২৮৭.৭৮	৩৮৬.৩৪৩	১৬১.৪৪	-	-	-	-	৮,৪৩৪.২৯১	৩,৩৩১.১১
২০১৬-১৭	৫,৫৪৬.২০৩	২২৬৮.৬৪	৬৯৩.৯৯০	২৪৬.২৪	১,১৪৪.১৪৯	৩৭১.০২	৬৬৬.৭৯৩	২৬২.৭০	৩৯৯.১৩৭	১৬৭.০৫	৭১.১৯৩	১২.৬৪	-	৫৬.২৬	৮,৪৫০.২৭২	৩,৩১৫.৬৫
২০১৭-১৮	৫,৯৮৩.০৫৩	২২৪৪.৮০	৭১৭.৫৫৬	২০৪.৮৫	৯২৯.৯৭৯	২৭১.০৫	২৩৯.৫৫০	১০৫.৪০	৩৩৫.৬৩৪	১৩২.০৫	৩৩৩.৩১৯	৫৯.২০	-	১৬৩.৪৩	৮,২০০.৭৭২	৩,১৮০.৭৮
২০১৮-১৯	৫,১৬৬.৬০৩	৯৬৪.৪০	৭১৩.৬৭৯	১১৮.৭৫	৯১০.৮২১	১৬৩.৫১	৬৪১.৯৩৮	১১০.৩৪	৩০৭.২৬৪	৬৪.৪৫	৩৯৫.২৪৭	৫২.৫৫	-	৩৪.৮২	৭,৭৪০.৩০৫	১,৫০৮.৮২
২০১৯-২০	৪,৭৫৬.৪৪৪	৬৫৭.৩৫	৬৯৮.০৬৮	১০৫.১১	৭৩৮.২৯৭	১১৩.১৯	২৯৪.৬৪৮	৪৩.৭৬	৭২.৭২৯	১৩.৮১	৪৬৮.২১৫	৫৯.৬৪	-	-	৭,০২৮.৪০১	৯৯২.৮৬
২০২০-২১ (সাময়িক)	৪,৬০০.৫৬৯	৫৬২.১০	৫৫৯.৮০৪	৮৫.৩১	৫৫৫.৩৭৫	৮৪.৫৮	৩২২.১৩৫	৬১.০৯	০.০০০	০.০০	৬৪৮.৬৪৫	৬৮.৬৮	-	-	৬,৬৮৬.৫২৮	৮৬১.৭৬

Kaths  
২১-০৮-২০

কুসুম আক্তার  
উপ-ব্যবস্থাপক (এমআইএস)  
বাংলাদেশ গ্যাস ফিল্ডস কোম্পানী লিমিটেড

১৮-০৮-২০  
মোঃ নূরুল হক মুন্সী  
ব্যবস্থাপক (এমআইএস)  
বাংলাদেশ গ্যাস ফিল্ডস কোম্পানী লিমিটেড

কোম্পানীর নাম : বাংলাদেশ গ্যাস ফিল্ডস কোম্পানী লিমিটেড  
মাসভিত্তিক গ্যাস বিক্রয় বিবরণী ,২০২০-২০২১ (সাময়িক)

গ্যাসের পরিমাণ = এমএমসিএম  
মূল্য = কোটি টাকায়

বৎসর	টিজিটিডিসিএল		জেজিটিডিএসএল		বিজিটিডিসিএল		পিজিটিএল		কেজিটিডিসিএল		এসজিএসএল		পেট্রোবাংলা		মোট	
	পরিমাণ	মূল্য	পরিমাণ	মূল্য	পরিমাণ	মূল্য	পরিমাণ	মূল্য	পরিমাণ	মূল্য	পরিমাণ	মূল্য	পরিমাণ	মূল্য	পরিমাণ	মূল্য
১	২	৩	৪	৫	৬	৭					৮	৯	১০	১১	১২	১৩
জুলাই-২১	৩৫১.০২১	৪৯.১৬	৪১.২২৩	৬.৭২	৪২.৯৪০	৭.১৮	২৪.৬১৩	৪.৩৬	-	-	৪৭.৩৩০	৪.১৯	-	-	৫০৭.১২৭	৭১.৬১
আগস্ট-২১	-	-	-	-	-	-	-	-	-	-	-	-	-	-	-	-
সেপ্টেম্বর-২১	-	-	-	-	-	-	-	-	-	-	-	-	-	-	-	-
অক্টোবর-২১	-	-	-	-	-	-	-	-	-	-	-	-	-	-	-	-
নভেম্বর-২১	-	-	-	-	-	-	-	-	-	-	-	-	-	-	-	-
ডিসেম্বর-২১	-	-	-	-	-	-	-	-	-	-	-	-	-	-	-	-
জানুয়ারি-২২	-	-	-	-	-	-	-	-	-	-	-	-	-	-	-	-
ফেব্রুয়ারি-২২	-	-	-	-	-	-	-	-	-	-	-	-	-	-	-	-
মার্চ-২২	-	-	-	-	-	-	-	-	-	-	-	-	-	-	-	-
এপ্রিল-২২	-	-	-	-	-	-	-	-	-	-	-	-	-	-	-	-
মে-২২	-	-	-	-	-	-	-	-	-	-	-	-	-	-	-	-
জুন-২২	-	-	-	-	-	-	-	-	-	-	-	-	-	-	-	-
মোট :	৩৫১.০২১	৪৯.১৬	৪১.২২৩	৬.৭২	৪২.৯৪০	৭.১৮	২৪.৬১৩	৪.৩৬	-	-	৪৭.৩৩০	৪.১৯	-	-	৫০৭.১২৭	৭১.৬১

hath  
১৮-০৮-২২  
কুসুম আক্তার  
উপ-ব্যবস্থাপক (এমআইএস)  
বাংলাদেশ গ্যাস ফিল্ডস কোম্পানী লিমিটেড

১৮-০৮-২২  
মোঃ নূরুল হক মুন্সী  
ব্যবস্থাপক (এমআইএস)  
বাংলাদেশ গ্যাস ফিল্ডস কোম্পানী লিমিটেড



## কোম্পানীর নাম : বাংলাদেশ গ্যাস ফিল্ডস কোম্পানী লিমিটেড

গ্যাস ও পেট্রোলিয়ামজাত দ্রব্যাদির উৎপাদন ও বিক্রয় বিবরণী  
২০২০-২১ (সাময়িক)

গ্যাসের পরিমাণ = এমএমসিএম  
পেট্রোলিয়ামজাত দ্রব্য = হাজার লিটার  
মূল্য = কোটি টাকায়

মাস	গ্যাস ও পেট্রোলিয়ামজাত দ্রব্যাদির উৎপাদন				গ্যাস ও পেট্রোলিয়ামজাত দ্রব্যাদির বিক্রয়							
					গ্যাস		কনডেনসেট		এমএস (নিজস্ব ব্যবহারসহ)		এইচএসডি (নিজস্ব ব্যবহারসহ)	
	গ্যাস	কনডেনসেট	এমএস	এইচএসডি	পরিমাণ	কোটি টাকা	পরিমাণ	কোটি টাকা	পরিমাণ	কোটি টাকা	পরিমাণ	কোটি টাকা
১	২	৩	৪	৫	৬	৭	৬	৭	৮	৯	১০	১১
জুলাই-২০	৫৯১.০১১	২,১৯৫.৮৯৮	৮২১.৯৮৭	২,৪৮৯.১৫১	৫৯০.০৬৯	৮৮.৮০	-	-	৮২৩.৯৮০	৪.৯০	২,৪১৭.৮৯৭	১৩.১৮
আগষ্ট-২০	৫৮৫.০৩৯	২,০৯১.৫৪৫	৬১৪.৩৬১	১,৮৯৭.৭৩০	৫৮৪.০৯৭	৭৬.৭৮	-	-	৬৭৯.০৫১	৪.৮২	২,৪৫২.৯৯৪	১৬.২৪
সেপ্টেম্বর-২০	৫৭৪.০১৮	২,০০৫.১২৭	-	-	৫৭৩.১০৬	৫১.১৪	-	-	১০.০০৩	-	-	-
অক্টোবর-২০	৫৮০.৮৮৭	২,১০৫.৪৪৬	-	-	৫৭৯.৯৪৭	৭৮.১৯	২,৪৩৪.৫০০	১০.৬২	-	-	৮.৯৬৩	০.০৫
নভেম্বর-২০	৫৬১.৬৯৭	২,০১৮.৮৩৬	-	-	৫৬০.৭৮৯	৬৮.৩১	২,২৯০.৫০০	৯.৯২	-	-	-	-
ডিসেম্বর-২০	৫৭৭.৪১৯	২,১৪৬.৫৩৭	-	-	৫৭৬.৪৮১	৬৯.৫৬	১,৯২৬.০০০	৮.৩৯	৯.২৬৬	০.০৬	৯.১৪২	০.০৫
জানুয়ারি-২১	৫৭৩.৭৫১	২,১৯৫.০২৯	-	-	৫৭২.৮১৪	৭৭.৫৮	৩,৭৩৯.৫০০	১৬.৫৫	-	-	-	-
ফেব্রুয়ারি-২১	৫০৯.০৮৬	১,৯১০.৯২৯	-	-	৫০৮.২৩৮	৬৮.৪৭	২,৮৩৫.০০০	১২.৪৭	-	-	-	-
মার্চ-২১	৫৪৬.১১৮	১,৮৮৫.৭৫৪	-	-	৫৪৫.১৮১	৭২.৮৯	২,৯৫৬.৫০০	১৩.০০	-	-	৯.১৮৩	০.০৫
এপ্রিল-২১	৫৩২.৭৩৬	১,৮০৫.৯৩১	-	-	৫৩১.৮২৮	৭০.৬৭	২,০২৫.০০০	৮.৯২	৯.১৪৩	০.০৫	-	-
মে-২১	৫৩২.৫২৩	১,৮০২.১৭৩	-	-	৫৩১.৫৮৫	৭২.৭৫	১,৯০৩.৫০০	৮.৪১	-	-	-	-
জুন-২১	৫৩৩.৩০১	১,৮৭২.৮০৭	-	-	৫৩২.৩৯৩	৬৬.৬২	১,৭৯৫.৫০০	৭.৯২	-	-	-	-
মোট :	৬,৬৯৭.৫৮৬	২৪,০৩৬.০১২	১,৪৩৬.৩৪৮	৪,৩৮৬.৮৮১	৬,৬৮৬.৫২৮	৮৬১.৭৬	২১,৯০৬.০০০	৯৬.২০	১,৫৩১.৪৪৩	৯.৮৩	৪,৮৯৮.১৭৯	২৯.৫৭

১৫-০৮-২০  
কুসুম আক্তার  
উপ-ব্যবস্থাপক (এমআইএস)  
বাংলাদেশ গ্যাস ফিল্ডস কোম্পানী লিমিটেড

১৫-০৮-২০  
মোঃ নূরুল হক মুন্সী  
ব্যবস্থাপক (এমআইএস)  
বাংলাদেশ গ্যাস ফিল্ডস কোম্পানী লিমিটেড

কোম্পানীর নাম : বাংলাদেশ গ্যাস ফিন্ডস কোম্পানী লিমিটেড  
বকেয়া পাওনার বিবরণী এবং আয় ও ব্যয়ের বিবরণী  
২০২১-২১ (সাময়িক)।

অংক = কোটি টাকায়

মাস	বকেয়া পাওনার বিবরণী				আয় ও ব্যয়-এর বিবরণী		
	প্রারম্ভিক জের	বিক্রয়	আদায়	সমাপনী জের	আয়	ব্যয়	নীট মুনাফা/(লোকসান)
১	২	৩	৪	৫	৬	৭	৮
জুলাই-২০	৭০৬.৬৭	১০৬.৮৩	১৪২.০৫	৬৭১.৪৫	১০৯.৫১	১০৯.৫২	(০.০১)
আগস্ট-২০	৬৭১.৪৫	৯৭.৭৯	১১২.১৭	৬৫৭.০৭	১০০.৫৪	১০০.৬৪	(০.১০)
সেপ্টেম্বর-২০	৬৫৭.০৭	৫১.১৪	১৫০.০০	৫৫৮.২১	৫৩.৭৯	১০১.৭৪	(৪৭.৯৫)
অক্টোবর-২০	৫৫৮.২১	৭৭.৭৫	৮৬.৮০	৫৪৯.১৬	৯১.৬৬	৭৯.৮৮	১১.৭৮
নভেম্বর-২০	৫৪৯.১৬	৬৮.৩১	৭৫.৯৯	৫৪১.৪৮	৮১.০৩	৮৮.২৪	(৭.২১)
ডিসেম্বর-২০	৫৪১.৪৮	৫২.৮৭	১০৫.২৯	৪৮৯.০৬	৮১.৩২	৯৩.৮৪	(১২.৫২)
জানুয়ারি-২১	৪৮৯.০৬	৬৬.৫৭	১৩৯.০৬	৪১৬.৫৭	৯৭.৩৪	৮৯.৩২	৮.০২
ফেব্রুয়ারি-২১	৪১৬.৫৭	৬৮.৪৭	৪৫.১৩	৪৩৯.৯১	৮৪.১৪	৮২.৪২	১.৭২
মার্চ-২১	৪৩৯.৯১	৭২.৮৯	৯১.৯০	৪২০.৯০	৮৯.১৮	৮৬.১৩	৩.০৫
এপ্রিল-২১	৪২০.৯০	৭০.৬৭	৭৫.১৮	৪১৬.৩৯	৮২.৮৬	৮২.৭৭	০.০৯
মে-২১	৪১৬.৩৯	৭২.৭৫	৭৪.৫১	৪১৪.৬৩	৮৪.৪২	৯৬.৭৪	(১২.৩২)
জুন-২১	৪১৪.৬৩	৬৬.৬২	৯২.৯৪	৩৮৮.৩১	৭৭.৮৩	৭৭.৯৭	(০.১৪)
	-	৮৭২.৬৬	১,১৯১.০২	-	১,০৩৩.৬২	১,০৮৯.২১	(৫৫.৫৯)

১০/০৮-২১  
কুসুম আক্তার  
উপ-ব্যবস্থাপক (এমআইএস)  
বাংলাদেশ গ্যাস ফিন্ডস কোম্পানী লিমিটেড

১০/০৮-২১  
মোঃ নূরুল হক মুন্সী  
ব্যবস্থাপক (এমআইএস)  
বাংলাদেশ গ্যাস ফিন্ডস কোম্পানী লিমিটেড



## বাংলাদেশ গ্যাস ফিল্ডস্ কোম্পানী লিমিটেড

বিক্রয় খতিয়ান : কনডেনসেট; এমএস, এইচএসডি (পরিমাণ : লিটার, মূল্য : কোটি টাকায়)

প্রতিবেদন জুলাই, ২০২১

ক্র.সং.	বিবরণ	পদ্মা অয়েল কোম্পানী						এ্যাকুয়া		এসপিএল		বিপিসি		মেঘনা পেট্রোলিয়াম লিঃ		নিজস্ব কাজে ব্যবহৃত			
		কনডেনসেট		এমএস		এইচএসডি		কনডেনসেট (হালকা)		কনডেনসেট (ভারী)		এমএস		এইচএসডি		এমএস		এইচএসডি	
		পরিমাণ	মূল্য	পরিমাণ	মূল্য	পরিমাণ	মূল্য	পরিমাণ	মূল্য	পরিমাণ	মূল্য	পরিমাণ	মূল্য	পরিমাণ	মূল্য	পরিমাণ	মূল্য	পরিমাণ	মূল্য
১।	চলতি মাসের																		
	লক্ষ্যমাত্রা :	০	০.০০	০	০.০০	০	০.০০	০	০.০০	১৯৪৩৯৩৭	৮.২৬	০	০.০০	০	০.০০	০	০.০০	০	০.০০
	প্রকৃত : তিতাস	০	০.০০	০	০.০০	০	০.০০	০	০.০০	১২৮২৫০০	৫.৫৯	০	০.০০	০	০.০০	০	০.০০	৯০৫৮	০.০৫
	: হবিগঞ্জ	০	০.০০	০	০.০০	০	০.০০	০	০.০০	৫৪০০০	০.২৩	০	০.০০	০	০.০০	০	০.০০	০	০.০০
	: বাখরাবাদ	০	০.০০	০	০.০০	০	০.০০	১০৮০০০	০.৫৭	৮১০০০	০.৩৫	০	০.০০	০	০.০০	০	০.০০	০	০.০০
	: কামতা	০	০.০০	০	০.০০	০	০.০০	০	০.০০	০	০.০০	০	০.০০	০	০.০০	০	০.০০	০	০.০০
	: ফেণী	০	০.০০	০	০.০০	০	০.০০	০	০.০০	০	০.০০	০	০.০০	০	০.০০	০	০.০০	০	০.০০
	: নরসিংদী	০	০.০০	০	০.০০	০	০.০০	০	০.০০	১৬২০০০	০.৭১	০	০.০০	০	০.০০	০	০.০০	০	০.০০
	: মেঘনা	০	০.০০	০	০.০০	০	০.০০	০	০.০০	৮১০০০	০.৩৫	০	০.০০	০	০.০০	০	০.০০	০	০.০০
	মোট প্রকৃত :	০	০.০০	০	০.০০	০	০.০০	১০৮০০০	০.৫৭	১৬৬০৫০০	৭.২৩	০	০.০০	০	০.০০	০	০.০০	৯০৫৮	০.০৫
২।	বিগত মাসের																		
	লক্ষ্যমাত্রা :	০	০.০০	-৬১৩২৩৪৬	-৩৬.৮০	-২৪৫২৯৪০২	-১৩৪.৮৪	০	০.০০	২০৫৩৬৩৫০	৮.৭২	০	০.০০	০	০.০০	০	০.০০	০	০.০০
	প্রকৃত : তিতাস	০	০.০০	০	০.০০	০	০.০০	০	০.০০	১২৯৬০০০	৫.৬৫	০	০.০০	০	০.০০	০	০.০০	০	০.০০
	: হবিগঞ্জ	০	০.০০	০	০.০০	০	০.০০	০	০.০০	৫৪০০০	০.২৩	০	০.০০	০	০.০০	০	০.০০	০	০.০০
	: বাখরাবাদ	০	০.০০	০	০.০০	০	০.০০	১০৮০০০	০.৫৭	৯৪৫০০	০.৪০	০	০.০০	০	০.০০	০	০.০০	০	০.০০
	: কামতা	০	০.০০	০	০.০০	০	০.০০	০	০.০০	০	০.০০	০	০.০০	০	০.০০	০	০.০০	০	০.০০
	: ফেণী	০	০.০০	০	০.০০	০	০.০০	০	০.০০	০	০.০০	০	০.০০	০	০.০০	০	০.০০	০	০.০০
	: নরসিংদী	০	০.০০	০	০.০০	০	০.০০	০	০.০০	১৬২০০০	০.৭১	০	০.০০	০	০.০০	০	০.০০	০	০.০০
	: মেঘনা	০	০.০০	০	০.০০	০	০.০০	০	০.০০	৮১০০০	০.৩৬	০	০.০০	০	০.০০	০	০.০০	০	০.০০
	মোট প্রকৃত :	০	০.০০	০	০.০০	০	০.০০	১০৮০০০	০.৫৭	১৬৮৭৫০০	৭.৩৫	০	০.০০	০	০.০০	০	০.০০	০	০.০০

kaths  
 ২৮-০৮-২২  
 কুসুম আক্তার  
 উপ-ব্যবস্থাপক (এমআইএস)  
 বাংলাদেশ গ্যাস ফিল্ডস্ কোম্পানী লিমিটেড

০২/০৮-০৮-২২  
 মোঃ নূরুল হক মুন্সী  
 ব্যবস্থাপক (এমআইএস)  
 বাংলাদেশ গ্যাস ফিল্ডস্ কোম্পানী লিমিটেড

## বাংলাদেশ গ্যাস ফিল্ডস্ কোম্পানী লিমিটেড

বিক্রয় খতিয়ান : কনডেনসেট; এমএস, এইচএসডি (পরিমাণ : লিটার, মূল্য : কোটি টাকায়)

প্রতিবেদন জুলাই, ২০২১

ক্র.সং.	বিবরণ	পদ্মা অয়েল কোম্পানী						এ্যাকুয়া		এসপিসিএল		বিপিসি		মেঘনা পেট্রোলিয়াম লিঃ		নিজস্ব কাজে ব্যবহৃত			
		কনডেনসেট		এমএস		এইচএসডি		কনডেনসেট (হালকা)		কনডেনসেট (ভারী)		এমএস		এইচএসডি		এমএস		এইচএসডি	
		পরিমাণ	মূল্য	পরিমাণ	মূল্য	পরিমাণ	মূল্য	পরিমাণ	মূল্য	পরিমাণ	মূল্য	পরিমাণ	মূল্য	পরিমাণ	মূল্য	পরিমাণ	মূল্য	পরিমাণ	মূল্য
৩। চলতি বৎসরের ক্রমপঞ্জিত																			
লক্ষ্যমাত্রা :		০	০	০	০.০০	০	০.০০	০	০.০০	১৯৪৩৯৩৭	৮.২৬	০	০.০০	০	০.০০	০	০.০০	০	০.০০
প্রকৃত : তিতাস		০	০	০	০.০০	০	০.০০	০	০.০০	১২৮২৫০০	৫.৫৯	০	০.০০	০	০.০০	০	০.০০	৯০৫৮	০.০৫
: হবিগঞ্জ		০	০	০	০.০০	০	০.০০	০	০.০০	৫৪০০০	০.২৩	০	০.০০	০	০.০০	০	০.০০	০	০.০০
: বাখরাবাদ		০	০	০	০.০০	০	০.০০	১০৮০০০	০.৫৭	৮১০০০	০.৩৫	০	০.০০	০	০.০০	০	০.০০	০	০.০০
: কামতা		০	০	০	০.০০	০	০.০০	০	০.০০	০	০.০০	০	০.০০	০	০.০০	০	০.০০	০	০.০০
: ফেণী		০	০	০	০.০০	০	০.০০	০	০.০০	০	০.০০	০	০.০০	০	০.০০	০	০.০০	০	০.০০
: নরসিংদী		০	০	০	০.০০	০	০.০০	০	০.০০	১৬২০০০	০.৭১	০	০.০০	০	০.০০	০	০.০০	০	০.০০
: মেঘনা		০	০	০	০.০০	০	০.০০	০	০.০০	৮১০০০	০.৩৫	০	০.০০	০	০.০০	০	০.০০	০	০.০০
মোট প্রকৃত :		০	০	০	০.০০	০	০.০০	১০৮০০০	০.৫৭	১৬৬০৫০০	৭.২৩	০	০.০০	০	০.০০	০	০.০০	৯০৫৮	০.০৫
৪। বিগত বৎসরের মোট :																			
লক্ষ্যমাত্রা :		০	০	৮২০১৮০	৪.৯২	৩২৮০৭৩০	১৮.০৪	০	০.০০	২০৫৩৬৩৫০	৮.৭২	০	০.০০	০	০.০০	০	০.০০	০	০.০০
প্রকৃত : তিতাস		০	০	১৫০৩৯৯৪	৯.৬৭	৪৮৬২১৮০	২৯.৩৭	০	০.০০	১৫৭৯০৫০০	৬৮.৮৫	০	০.০০	০	০.০০	২৭৪৪৯	০.১৬	৩৫৯৯৯	০.২০
(সাময়িক) : হবিগঞ্জ		০	০	০	০.০০	০	০.০০	০	০.০০	৬২১০০০	২.৬৫	০	০.০০	০	০.০০	০	০.০০	০	০.০০
: বাখরাবাদ		০	০	০	০.০০	০	০.০০	৯৪৫০০০	৫.০২	১৭৫৫০০০	৭.৪৬	০	০.০০	০	০.০০	০	০.০০	০	০.০০
: কামতা		০	০	০	০.০০	০	০.০০	০	০.০০	০	০.০০	০	০.০০	০	০.০০	০	০.০০	০	০.০০
: ফেণী		০	০	০	০.০০	০	০.০০	০	০.০০	০	০.০০	০	০.০০	০	০.০০	০	০.০০	০	০.০০
: নরসিংদী		০	০	০	০.০০	০	০.০০	০	০.০০	১৯০৩৫০০	৮.৩২	০	০.০০	০	০.০০	০	০.০০	০	০.০০
: মেঘনা		০	০	০	০.০০	০	০.০০	০	০.০০	৮৯১০০০	৩.৯০	০	০.০০	০	০.০০	০	০.০০	০	০.০০
মোট প্রকৃত :		০	০	১৫০৩৯৯৪	৯.৬৭	৪৮৬২১৮০	২৯.৩৭	৯৪৫০০০	৫.০২	২০৯৬১০০০	৯১.১৮	০	০.০০	০	০.০০	২৭৪৪৯	০.১৬	৩৫৯৯৯	০.২০
প্রারম্ভ হইতে ক্রমপঞ্জিত																			
মোট প্রকৃত :		৬২৭১৪৭২৯	২৩.৪৬	২০৪৪৪৫১২০	৮.৭৬.৭৮	৭৭৫২৯৫৩২০	২৩.৭৪.৫৯	১০৫৩০০০	৫.৫৯	২২৬২১৫০০	৯৮.৪১	৯৭২৬১৭৬০	২৭৪.৬৭	১১৩৩০৮২৬৮	৩৫.৭.১১	২২৩৩৩৯৫	১০.৫০	৬২৪১৯৩৭	১৩.৯০

৬২৭১৪৭২৯  
২৩-০৬-২২  
কুসুম আক্তার  
উপ-ব্যবস্থাপক (এমআইএস)  
বাংলাদেশ গ্যাস ফিল্ডস্ কোম্পানী লিমিটেড

০৬২১-০৬-২২  
মোঃ নূরুল হক মুন্সী  
ব্যবস্থাপক (এমআইএস)  
বাংলাদেশ গ্যাস ফিল্ডস্ কোম্পানী লিমিটেড



## বাংলাদেশ গ্যাস ফিল্ডস্ কোম্পানী লিমিটেড

বিক্রয় খতিয়ান : কনডেনসেট; এমএস, এইচএসডি (পরিমাণ : লিটার, মূল্য : কোটি টাকায়)

প্রতিবেদন জুলাই, ২০২১

ক্র.সং.	বিবরণ	বাংলাদেশ পেট্রোলিয়াম কর্পোরেশন				সর্বমোট কনডেনসেট		সর্বমোট এমএস		সর্বমোট এইচএসডি		সর্বমোট
		কনডেনসেট (হালকা)		কনডেনসেট (ভারী)		পদ্মা+বিপিসি+এসপিসিএল+এ্যাকুয়া		নিজস্ব কাজে ব্যবহৃতসহ		নিজস্ব কাজে ব্যবহৃতসহ		তৈলজাত পদার্থ
		পরিমাণ	মূল্য	পরিমাণ	মূল্য	পরিমাণ	মূল্য	পরিমাণ	মূল্য	পরিমাণ	মূল্য	মূল্য
১।	চলতি মাস											
	লক্ষ্যমাত্রা :	০	০.০০	০	০.০০	১৯৪৩৯৩৭	৮.২৬	০	০.০০	০	০.০০	৮.২৬
	প্রকৃত :											
	তিতাস	০	০.০০	০	০.০০	১২৮২৫০০	৫.৫৯	০	০.০০	৯০৫৮	০.০৫	৫.৬৪
	হবিগঞ্জ	০	০.০০	০	০.০০	৫৪০০০	০.২৩	০	০.০০	০	০.০০	০.২৩
	বাখরাবাদ	০	০.০০	০	০.০০	১৮৯০০০	০.৯২	০	০.০০	০	০.০০	০.৯২
	কামতা	০	০.০০	০	০.০০	০	০.০০	০	০.০০	০	০.০০	০.০০
	ফেণী	০	০.০০	০	০.০০	০	০.০০	০	০.০০	০	০.০০	০.০০
	নরসিংদী	০	০.০০	০	০.০০	১৬২০০০	০.৭১	০	০.০০	০	০.০০	০.৭১
	মেঘনা	০	০.০০	০	০.০০	৮১০০০	০.৩৫	০	০.০০	০	০.০০	০.৩৫
	মোট প্রকৃত :	০	০.০০	০	০.০০	১৭৬৮৫০০	৭.৮০	০	০.০০	৯০৫৮	০.০৫	৭.৮৫
২।	বিগত মাসের লক্ষ্যমাত্রা :	০	০.০০	০	০.০০	২০৫৩৬৩৫০	৮৭.২২	-৪৬৪২৫১৯	-২৭.৮৬	-১৮৫৭০০৮৮	-১০২.০৮	-৪২.৭২
	প্রকৃত :											
	তিতাস	০	০.০০	০	০.০০	১২৯৬০০০	৫.৬৫	০	০.০০	০	০.০০	৫.৬৫
	হবিগঞ্জ	০	০.০০	০	০.০০	৫৪০০০	০.২৩	০	০.০০	০	০.০০	০.২৩
	বাখরাবাদ	০	০.০০	০	০.০০	২০২৫০০	০.৯৭	০	০.০০	০	০.০০	০.৯৭
	কামতা	০	০.০০	০	০.০০	০	০.০০	০	০.০০	০	০.০০	০.০০
	ফেণী	০	০.০০	০	০.০০	০	০.০০	০	০.০০	০	০.০০	০.০০
	নরসিংদী	০	০.০০	০	০.০০	১৬২০০০	০.৭১	০	০.০০	০	০.০০	০.৭১
	মেঘনা	০	০.০০	০	০.০০	৮১০০০	০.৩৬	০	০.০০	০	০.০০	০.৩৬
	মোট প্রকৃত :	০	০.০০	০	০.০০	১৭৯৫৫০০	৭.৯২	০	০.০০	০	০.০০	৭.৯২

১৮-০৬-২১  
 মুসুম আক্তার  
 উপ-ব্যবস্থাপক (এমআইএস)  
 বাংলাদেশ গ্যাস ফিল্ডস্ কোম্পানী লিমিটেড

১৮-০৬-২১  
 মোঃ নূরুল হক মুন্সী  
 ব্যবস্থাপক (এমআইএস)  
 বাংলাদেশ গ্যাস ফিল্ডস্ কোম্পানী লিমিটেড

## বাংলাদেশ গ্যাস ফিল্ডস্ কোম্পানী লিমিটেড

বিক্রয় খতিয়ান : কনডেনসেট; এমএস, এইচএসডি (পরিমাণ : লিটার, মূল্য : কোটি টাকায়)

প্রতিবেদন জুলাই, ২০২১

ক্র.সং.	বিবরণ	বাংলাদেশ পেট্রোলিয়াম কর্পোরেশন				সর্বমোট কনডেনসেট		সর্বমোট এমএস		সর্বমোট এইচএসডি		সর্বমোট
		কনডেনসেট (হালকা)		কনডেনসেট (ডারী)		পদ্মা+বিপিসি+এসপিসিএল+এ্যাকুয়া		নিজস্ব কাজে ব্যবহৃতসহ		নিজস্ব কাজে ব্যবহৃতসহ		তৈলজাত পদার্থ
		পরিমাণ	মূল্য	পরিমাণ	মূল্য	পরিমাণ	মূল্য	পরিমাণ	মূল্য	পরিমাণ	মূল্য	মূল্য
৩।	চলতি বৎসরের ক্রমপুঞ্জিত											
	লক্ষ্যমাত্রা :	০	০.০০	০	০.০০	১৯৪৩৯৩৭	৮.২৬	০	০.০০	০	০.০০	৮.২৬
	প্রকৃত : তিতাস	০	০.০০	০	০.০০	১২৮২৫০০	৫.৫৯	০	০.০০	৯০৫৮	০.০৫	৫.৬৪
	: হবিগঞ্জ	০	০.০০	০	০.০০	৫৪০০০	০.২৩	০	০.০০	০	০.০০	০.২৩
	: বাখরাবাদ	০	০.০০	০	০.০০	১৮৯০০০	০.৯২	০	০.০০	০	০.০০	০.৯২
	: কামতা	০	০.০০	০	০.০০	০	০.০০	০	০.০০	০	০.০০	০.০০
	: ফেণী	০	০.০০	০	০.০০	০	০.০০	০	০.০০	০	০.০০	০.০০
	: নরসিংদী	০	০.০০	০	০.০০	১৬২০০০	০.৭১	০	০.০০	০	০.০০	০.৭১
	: মেঘনা	০	০.০০	০	০.০০	৮১০০০	০.৩৫	০	০.০০	০	০.০০	০.৩৫
	মোট প্রকৃত :	০	০.০০	০	০.০০	১৭৬৮৫০০	৭.৮০	০	০.০০	৯০৫৮	০.০৫	৭.৮৫
৪।	বিগত বৎসরের মোট											
	লক্ষ্যমাত্রা :	০	০.০০	০	০.০০	২০৫৩৬৩৫০	৮৭.২২	৮২০১৮০	৪.৯২	৩২৮০৭৩০	১৮.০৪	১১০.১৮
	প্রকৃত (সাময়িক) : তিতাস	০	০.০০	০	০.০০	১৫৭৯০৫০০	৬৮.৮৫	১৫৩১৪৪৩	৯.৮৩	৪৮৯৮১৭৯	২৯.৫৭	১০৮.২৫
	: হবিগঞ্জ	০	০.০০	০	০.০০	৬২১০০০	২.৬৫	০	০.০০	০	০.০০	২.৬৫
	: বাখরাবাদ	০	০.০০	০	০.০০	২৭০০০০০	১২.৪৮	০	০.০০	০	০.০০	১২.৪৮
	: কামতা	০	০.০০	০	০.০০	০	০.০০	০	০.০০	০	০.০০	০.০০
	: ফেণী	০	০.০০	০	০.০০	০	০.০০	০	০.০০	০	০.০০	০.০০
	: নরসিংদী	০	০.০০	০	০.০০	১৯০৩৫০০	৮.৩২	০	০.০০	০	০.০০	৮.৩২
	: মেঘনা	০	০.০০	০	০.০০	৮৯১০০০	৩.৯০	০	০.০০	০	০.০০	৩.৯০
	মোট প্রকৃত :	০	০.০০	০	০.০০	২১৯০৬০০০	৯৬.২০	১৫৩১৪৪৩	৯.৮৩	৪৮৯৮১৭৯	২৯.৫৭	১৩৫.৬০
	প্রারম্ভ হইতে ক্রমপুঞ্জিত											
	মোট প্রকৃত :	৫৬৮৬৭২১২	১০.৮৯	১০৮৭২০০০	১০.০৮	১৫২১৮৪৫০৪	১৪০.১৭	৩০৩৯৪০২৭৩	১১৬১.৯৫	৮৯৪৮৪৫৫২৫	২৭৪৫.৬০	৪০৪৭.৭২

১৫-০৬-২১  
কুসুম আক্তার  
উপ-ব্যবস্থাপক (এমআইএস)  
বাংলাদেশ গ্যাস ফিল্ডস্ কোম্পানী লিমিটেড

১৫-০৬-২১  
মোঃ নূরুল হক মুন্সী  
ব্যবস্থাপক (এমআইএস)  
বাংলাদেশ গ্যাস ফিল্ডস্ কোম্পানী লিমিটেড



## বাংলাদেশ গ্যাস ফিল্ডস্ কোম্পানী লিমিটেড

বিবরণী বিশ্লেষণ ও ব্যাখ্যাসমূহ।

মাস : জুলাই, ২০২১  
 গ্যাস : এমএমসিএম  
 কনডেনসেট : হাজার লিটার  
 এমএস : ”  
 এইচএসডি : ”

**খতিয়ানের বিবরণী : গ্যাস ও পেট্রোলিয়ামজাত দ্রব্যাদির উৎপাদন।**

ক্রমিক নং	বিবরণ	গ্যাস	কনডেনসেট	এমএস	এইচএসডি
১।	চলতি মাস	৫০৮.০৬৫	১৮৬১.৩৩০	০.০০০	০.০০০
২।	বিগত মাস	৫৩৩.৩০১	১৮৭২.৮০৭	০.০০০	০.০০০
৩।	(কম/বেশী)	(২৫.২৩৬)	-১১.৪৭৭	০.০০০	০.০০০
৪।	শতকরা হার (%)	(৪.৭৩)	(০.৬১)	০.০০০	০.০০০
৫।	বিগত বৎসরের চলতি মাস (একই সময়)	৫৯১.০১১	২,১৯৫.৮৯৮	৮২১.৯৮৭	২,৪৮৯.১৫১
৬।	(কম/বেশী) (১-৫)	(৮২.৯৪৬)	(৩৩৪.৫৬৮)	(৮২১.৯৮৭)	(২,৪৮৯.১৫১)
৭।	শতকরা হার (%)	(১৬.৩৩)	(১৭.৯৭)	০.০০০	০.০০০

**খতিয়ানের বিবরণী : গ্যাস ও পেট্রোলিয়াম দ্রব্যাদির বিক্রয় (নিজস্ব ব্যবহারসহ) :**

ক্রমিক নং	বিবরণ	গ্যাস		কনডেনসেট		এমএস		এইচএসডি	
		পরিমাণ	কোটি টাকা	পরিমাণ	কোটি টাকা	পরিমাণ	কোটি টাকা	পরিমাণ	কোটি টাকা
১।	চলতি মাস	৫০৭.১২৭	৭১.৬১	১,৭৬৮.৫০০	৭.৮০	০.০০০	০.০০	৯.০৫৮	০.০৫
২।	বিগত মাস	৫৩২.৩৯৩	৬৬.৬২	১,৭৯৫.৫০০	৭.৯২	০.০০০	০.০০	০.০০০	০.০০
৩।	(কম/বেশী)	(২৫.২৬৬)	৪.৯৯	-২৭.০০০	-০.১২	০.০০০	০.০০০	০.০০০	০.০০০
৪।	শতকরা হার (%)	(৪.৭৫)	৭.৪৯	(১.৫০)	(১.৫২)	-	-	-	-
৫।	বিগত বৎসরের চলতি মাস (একই সময়)	৫৯০.০৬৯	৮৮.৮০	০.০০০	০.০০	৮২৩.৯৮০	৪.৯০	২,৪১৭.৮৯৭	১৩.১৮
৬।	(কম/বেশী) (১-৫)	(৮২.৯৪২)	(১৭.১৯)	০.০০০	০.০০	(৮২৩.৯৮০)	(৪.৯০)	(২,৪০৮.৮৩৯)	(১৩.১৩)
৭।	শতকরা হার (%)	(১৬.৩৬)	(২৪.০১)	০.০০০	০.০০	০.০০০	০.০০	০.০০০	০.০০

kath  
 ২১-০৮-২০  
 কুসুম আক্তার  
 উপ-ব্যবস্থাপক (এমআইএস)  
 বাংলাদেশ গ্যাস ফিল্ডস্ কোম্পানী লিমিটেড

০৮/০৮-২০  
 মোঃ নূরুল হক মুন্সী  
 ব্যবস্থাপক (এমআইএস)  
 বাংলাদেশ গ্যাস ফিল্ডস্ কোম্পানী লিমিটেড

## বাংলাদেশ গ্যাস ফিল্ডস্ কোম্পানী লিমিটেড

## গ্রাহকওয়ারী বকেয়া পাওনার বিবরণ।

মূল্য : কোটি টাকায়

ক্র.সং.	কোম্পানী ও গ্রাহক খাত	বিগত মাসের শেষ দিন পর্যন্ত বকেয়া পাওনা	চলতি মাস জুলাই, ২০২১		চলতি মাসের শেষ দিন পর্যন্ত বকেয়া পাওনা	বকেয়া পাওনা কত মাসের গড় বিক্রয়ের সমতুল্য	প্রারম্ভ হইতে ক্রমপঞ্জিত		বকেয়া পাওনার কাল			বকেয়া আদায়ের কাল			চলতি বৎসরের মোট আদায়
			বিক্রয়	আদায়			বিক্রয়	আদায়	২০২০ সনের জুন পর্যন্ত	২০২০-২১	২০২১-২২	২০২০ সনের জুন পর্যন্ত	২০২০-২১	২০২১-২২	
১।	তিঃ গ্যাস্ টিএন্ডডি কোং লিঃ	১৬১.০০	৪৯.১৬	২২.১৮	১৮৭.৯৮	৩.৬৯	৩৫১০০.০৭	৩৪৯১২.০৯	৯.১৯	১৫১.৮১	২৬.৯৮	০.০০	২২.১৮	০.০০	২২.১৮
২।	বাখরাবাদ গ্যাস ডিস্ট্রিবিউশন কোং লিঃ	২৩.৯৮	৭.১৮	০.০০	৩১.১৬	৪.৪০	৫৬৯২.৯৯	৫৬৬১.৮২	১.৭৯	২২.১৯	৭.১৮	০.০০	০.০০	০.০০	০.০০
৩।	কর্ণফুলী গ্যাস ডিস্ট্রিবিউশন কোং লিঃ	০.৪২	০.০০	০.০০	০.৪২	০.০৬	১৩২৭.১৮	১৩২৬.৭৬	০.৪২	০.০০	০.০০	০.০০	০.০০	০.০০	০.০০
৪।	জাঃ গ্যাস টিএন্ডডি সিঃ লিঃ	১৯.২০	৬.৭২	০.০০	২৫.৯২	৪.০৮	২৬৩১.২৮	২৬০৫.৩৭	০.০০	১৯.২০	৬.৭২	০.০০	০.০০	০.০০	০.০০
৫।	পশ্চিমাঞ্চল গ্যাস কোং লিঃ	৭.৯০	৪.৩৬	০.০০	১২.২৬	৩.০১	৩০০৭.১৩	২৯৯৪.৮৭	০.০২	৭.৮৮	৪.৩৬	০.০০	০.০০	০.০০	০.০০
৬।	সুন্দরবন গ্যাস কোং লিঃ	৯৮.৬৩	৪.১৯	০.০০	১০২.৮২	১৭.০১	২৫৭.৬৯	১৫৪.৮৭	৫১.৬৩	৪৭.০০	৪.১৯	০.০০	০.০০	০.০০	০.০০
৭।	পেট্রোবাংলা	৪২.৪৯	০.০০	০.০০	৪২.৪৯	৩.০০	২৫৩.৯৬	২১১.৪৭	৪২.৪৯	০.০০	০.০০	০.০০	০.০০	০.০০	০.০০
৮।	পদ্মা অয়েল কোং লিঃ	৬.১০	০.০০	০.০০	৬.১০	০.০০	৩০৭৯.৪৯	৩০৭৩.৩৯	৬.১০	০.০০	০.০০	০.০০	০.০০	০.০০	০.০০
৯।	মেঘনা পেট্রোলিয়াম লিঃ	৭.৫৪	০.০০	০.০০	৭.৫৪	০.০০	৩৫৭.১১	৩৪৯.৫৭	৭.৫৪	০.০০	০.০০	০.০০	০.০০	০.০০	০.০০
১০।	বাংলাদেশ পেট্রোঃ কর্পোঃ	২১.০৬	০.০০	০.০০	২১.০৬	৫৪.০১	৪৭১.৭১	৪৫০.৬৫	২১.০৬	০.০০	০.০০	০.০০	০.০০	০.০০	০.০০
		৩৮৮.৩২	৭১.৬১	২২.১৮	৪৩৭.৭৫	৪.৯১	৫২১৭৮.৬১	৫১৭৪০.৮৬	১৪০.২৪	২৪৮.০৮	৪৯.৪৩	০.০০	২২.১৮	০.০০	২২.১৮

নোট : পেট্রোলিয়াম দ্রব্যাদির পাওনা ৮৮.৯৯ মাসের গড় বিক্রয়ের সমান।

১৮-০৬-২২  
কুসুম আক্তার  
উপ-ব্যবস্থাপক (এমআইএস)  
বাংলাদেশ গ্যাস ফিল্ডস্ কোম্পানী লিমিটেড

১৮-০৬-২২  
মোঃ নূরুল হক মুন্সী  
ব্যবস্থাপক (এমআইএস)  
বাংলাদেশ গ্যাস ফিল্ডস্ কোম্পানী লিমিটেড

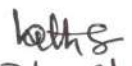


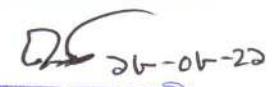
প্রতিবেদন কাল : জুলাই, ২০২১

## চ) আয় ও ব্যয়ের বিবরণী : কোটি টাকায়

ক্র.সং.	বিবরণ	বিগত মাস : জুন, ২০২১		চলতি মাস : জুলাই, ২০২১		বিগত বৎসরের মোট (২০২০-২০২১)		চলতি বৎ : ক্রমপুঞ্জিত (২০২১-২০২২)	
		প্রকৃত	বাজেট	প্রকৃত	বাজেট	প্রকৃত (সাময়িক)	বাজেট	প্রকৃত	বাজেট
ক) বিক্রয় :									
১।	গ্যাস	৬৬.৬২	-২৬৪.৭০	৭১.৬১	৮০.০৯	৯৯২.৮৬	১৪০৮.১৮	৭১.৬১	৮০.০৯
২।	এম,এস	০.০০	-২৭.৮৬	০.০০	০.০০	৩৯.২৩	৩৮.১৮	০.০০	০.০০
৩।	এইচ,এস,ডি	০.০০	-১০২.০৮	০.০৫	০.০০	১৩৪.৫৫	১৩৯.৯৮	০.০৫	০.০০
	সমন্বয়	০.০০	০.০০	০.০০	০.০০	-২.৮৯	০.০০	০.০০	০.০০
৪।	আই, কে, ও	০.০০	০.০০	০.০০	০.০০	০.০০	০.০০	০.০০	০.০০
৫।	কনডেনসেট	৭.৯২	৮৭.২২	৭.৮০	৮.২৬	০.০০	০.০০	৭.৮০	৮.২৬
৬।	হ্যান্ডলিং প্রিমিয়াম	০.২৩	০.০০	০.২১	০.০০	১.৮১	০.০০	০.২১	০.০০
৭।	মজুত সমন্বয়	০.০০	০.০০	০.০০	০.০০	৪.৬৫	০.০০	০.০০	০.০০
মোটঃ বিক্রয় (ক) (১-৭ পর্যন্ত)		৭৪.৭৭	-৩০৭.৪২	৭৯.৬৭	৮৮.৩৫	১১৭০.২১	১৫৮৬.৩৪	৭৯.৬৭	৮৮.৩৫
খ) ব্যয় :									
১।	আবগারী শুল্ক/ভ্যাট সাপ্লিমেন্টারী কর								
	ক) গ্যাস	৩৫.৬৭	-২৮৮.৭২	৩৩.২১	৪১.৩৭	৫৩০.১৪	৮৯৫.৮১	৩৩.২১	৪১.৩৭
	খ) এম, এস	০.০০	-৩.৬৫	০.০০	০.০০	৫.১২	৪.৯৮	০.০০	০.০০
	গ) এইচ,এস,ডি	০.০০	-১৩.২৭	০.০১	০.০০	১৭.৫৪	১৮.২৬	০.০১	০.০০
	ঘ) কনডেনসেট	১.০৭	১১.৩৮	১.০৪	১.০৮	০.২৪	০.০০	১.০৪	১.০৮
	ঙ) কনডেনসেটের উপর বাড়তি আবগারী শুল্ক	০.০০	০.০০	০.০০	০.০০	০.০০	০.০০	০.০০	০.০০
	মোট শুল্ক :	৩৬.৭৪	-২৯৪.২৬	৩৪.২৬	৪২.৪৫	৫৫৩.০৪	৯১৯.০৫	৩৪.২৬	৪২.৪৫
২।	বাপের/অন্যান্য উৎস হতে কন্ডঃ ফ্রয়	০.০০	-১৫.৮১	০.০০	০.০০	১৮.২৬	২৩.৩৮	০.০০	০.০০
৩।	উৎপাদন ব্যয়	৩.০০	০.৪৩	৩.০০	৩.০৩	৩৩.৭৪	৩৬.৪১	৩.০০	৩.০৩
৪।	বেতন ও ভাতাদি	১৩.৬৫	৫.০১	১৩.৬৫	১০.৮৫	১৩৩.১০	১৫০.২৬	১৩.৬৫	১০.৮৫
৫।	প্রশাসনিক ব্যয়	১.৯৮	২.০০	১.৯৮	১.৬০	২২.৮২	১৭.২২	১.৯৮	১.৬০
৬।	সুদ	৫.৯০	৯.৯৪	৫.৯০	৫.৭৮	৭০.৩৯	৭০.২৯	৫.৯০	৫.৭৮
৭।	অবচয়/ডিপ্লেশনসহ	১৬.৯০	-১.৫৫	২২.৫০	২২.৭৭	২০১.৮৫	২১২.৬৯	২২.৫০	২২.৭৭
৮।	এ্যামোরটাইজেশন	০.০০	০.০০	০.০০	০.০০	০.০০	০.০০	০.০০	০.০০
৯।	মেরামত ও রক্ষণাবেক্ষণ	৩.৭৫	-১১.৫০	৩.৭৫	৩.৭৩	১৮.২৪	৫৫.০০	৩.৭৫	৩.৭৩
১০।	অন্যান্য(কনডেনসেট পরিবহন ব্যয়)	০.০০	০.০০	০.০০	০.০০	২.১৮	০.০০	০.০০	০.০০
	মোট ব্যয় 'খ' : (১-১০ পর্যন্ত)	৮১.৯২	-৩০৫.৭৪	৮৫.০৪	৯০.২১	১০৫৩.৬২	১৪৮৪.৩০	৮৫.০৪	৯০.২১
গ)	পরিচালন মুনামাফা (ক-খ)	-৭.১৫	-১.৬৮	-৫.৩৭	-১.৮৬	১১৬.৫৯	১০২.০৪	-৫.৩৭	-১.৮৬
ঘ)	বিবিধ আয়	৩.০৫	১৮.৪১	৩.০৫	৪.১৮	৯৮.১৩	৪৫.১৫	৩.০৫	৪.১৮
ঙ)	শ্রমিক অংশীদারীত্ব তহবিল ও আয়কর পূর্ব মুনামাফা/(লোকসান) গ+ঘ	-৪.১০	১৬.৭৩	-২.৩২	২.৩২	২১৪.৭২	১৪৭.১৯	-২.৩২	২.৩২
চ) কর্তন :									
১।	শ্রমিক অংশীদারীত্ব তহবিল	০.০০	১.০০	০.০০	০.১২	১০.৭৪	৭.১৪	০.০০	০.১২
২।	বরাদ্দকৃত আয়কর/সমন্বয়	০.০০	৫.১১	০.০০	০.৭১	-১৪.২০	৪৭.৫১	০.০০	০.৭১
৩।	করাতে নীট মুনামাফা/ (লোকসান) (ঙ - চ)	-৪.১০	১০.৬২	-২.৩২	১.৪৯	২১৮.১৮	৯২.৫৪	-২.৩২	১.৪৯
৪।	রাষ্ট্রীয় কোষাগারে লভ্যাংশ প্রদান	১১.৪৪	৪৮.৯৪	০.০০	০.০০	৫৮.৭৩	৬০.০০	০.০০	০.০০
৫।	রাষ্ট্রীয় কোষাগারে প্রদাতে নীট মুনামাফা/(লোকসান) (ছ-জ)	-১৫.৫৪	-৩৮.৩২	-২.৩২	১.৪৯	১৫৯.৪৫	৩৩.৮১	-২.৩২	১.৪৯

নোট : ১। সাময়িক হিসাবের ভিত্তিতে তথ্যাদি প্রদত্ত হল।

  
 ২৬-০৬-২১  
 কুসুম আক্তার  
 উপ-ব্যবস্থাপক (এমআইএস)  
 বাংলাদেশ গ্যাস ফিল্ডস কোম্পানী লিমিটেড

  
 ২৬-০৬-২১  
 মোঃ নূরুল হক মুন্সী  
 ব্যবস্থাপক (এমআইএস)  
 বাংলাদেশ গ্যাস ফিল্ডস কোম্পানী লিমিটেড

**বাংলাদেশ গ্যাস ফিল্ডস্ কোম্পানী লিমিটেড**  
**বিবরণী, বিশ্লেষণ ও ব্যাখ্যাসমূহ।**

মাস: জুলাই, ২০২১  
(কোটি টাকায়)

**বকেয়া পাওনার বিবরণী :**

ক্রমিক নং	বিবরণ	প্রারম্ভিক জের	বিক্রয়	আদায়	সমাপনী জের
১।	চলতি মাস	৩৮৮.৩২	৭১.৬১	২২.১৮	৪৩৭.৭৫
২।	বিগত মাস	৪১৪.৬৪	৬৬.৬২	৯২.৯৪	৩৮৮.৩২
৩।	(কম/বেশী)	(২৬.৩২)	৪.৯৯	(৭০.৭৬)	৪৯.৪৩
৪।	শতকরা হার (%)	(৬.৩৫)	৭.৪৯	(৭৬.১৪)	১২.৭৩
৫।	বিগত বৎসরের চলতি মাস (একই সময়)	৭০৬.৬৭	১০৬.৮৩	১৪২.০৫	৬৭১.৪৫
৬।	(কম/বেশী) (১-৫)	(৩১৮.৩৫)	(৩৫.২২)	(১১৯.৮৭)	(২৩৩.৭০)
৭।	শতকরা হার (%)	(৮১.৯৮)	(৪৯.১৮)	(৫৪০.৪৪)	(৫৩.৩৯)

মাস: জুলাই, ২০২১  
(কোটি টাকায়)

**আয় ও ব্যয়-এর বিবরণী :**

ক্রমিক নং	বিবরণ	আয়	ব্যয়	নীট মুনাফা/ (লোকসান)
১।	চলতি মাস	৮২.৭২	৮৫.০৪	(২.৩২)
২।	বিগত মাস	৭৭.৮২	৯৩.৩৬	(১৫.৫৪)
৩।	(কম/বেশী)	৪.৯০	(৮.৩২)	১৩.২২
৪।	শতকরা হার (%)	৬.৩০	(৮.৯১)	(৮৫.০৭)
৫।	বিগত বৎসরের চলতি মাস (একই সময়)	১০৯.৫১	১০৯.৫২	(০.০১)
৬।	(কম/বেশী) (১-৫)	(২৬.৭৯)	(২৪.৪৮)	(২.৩১)
৭।	শতকরা হার (%)	(৩২.৩৯)	(২৮.৭৯)	৯৯.৫৭

kath  
১৬-০৬-২১  
কুসুম আক্তার  
উপ-ব্যবস্থাপক (এমআইএস)  
বাংলাদেশ গ্যাস ফিল্ডস্ কোম্পানী লিমিটেড

১৬-০৬-২১  
মোঃ নূরুল হক মুন্সী  
ব্যবস্থাপক (এমআইএস)  
বাংলাদেশ গ্যাস ফিল্ডস্ কোম্পানী লিমিটেড



## বাংলাদেশ গ্যাস ফিল্ডস্ কোম্পানী লিমিটেড

## রাষ্ট্রীয় কোষাগারে অর্থ প্রদানের বিবরণ

(মূল্য : কোটি টাকায়)

ক্র.সং.	বিবরণ	বিগত মাস : জুন, ২০২১	চলতি মাস : জুলাই, ২০২১	বিগত বৎসরের মোট (২০২০-২১)	চলতি বৎসরের ক্রমপুঞ্জিত (২০২১-২২)	প্রারম্ভ হইতে ক্রমপুঞ্জিত
---------	-------	-------------------------	---------------------------	---------------------------------	---	------------------------------

## ক) প্রকৃত প্রদান ভিত্তিক

১।	আবগারী শুল্ক/ভ্যাট ও সাপ্লিমেন্টারী কর	৩৭.৬৭	৩৫.৮৯	৪৫৪.৮০	৩৫.৮৯	৪১১৬১.৭৮
২।	আয়কর	১.৬১	০.০০	২৯.১৯	০.০০	১৭১০.৮৯
৩।	রাষ্ট্রীয় কোষাগারে লভ্যাংশ প্রদান	১১.৪৪	০.০০	৪৮.৯৪	০.০০	১১৮২.৭৬
৪।	কাষ্টম কর	০.০০	০.০০	০.০০	০.০০	২৩.৭০
৫।	ডি,এস,এল	৭১.১১	০.০০	১৮৮.৩৪	০.০০	১৯১১.৪৪
৬।	অন্যান্য	০.০০	০.০০	০.০০	০.০০	০.০০
মোট : (ক)		১২১.৮৩	৩৫.৮৯	৭২১.২৭	৩৫.৮৯	৪৫৯৯০.৫৭

## খ) এক্রয়াল ভিত্তিক

১।	আবগারী শুল্ক/ভ্যাট ও সাপ্লিমেন্টারী কর	৩৬.৭৪	৩৩.২১	৪৪৩.১৩	৩৩.২১	৪১২৮২.২৮
২।	আয়কর	০.০০	০.৭১	৯.০৭	০.৭১	১৬৯৫.৯৫
৩।	রাষ্ট্রীয় কোষাগারে লভ্যাংশ প্রদান	২৩.৯৪	০.০০	৪৮.৯৪	০.০০	১১৯৬.৩৯
৪।	কাষ্টম কর	০.০০	০.০০	০.০০	০.০০	২৩.৭০
৫।	ডি,এস,এল	৬.০৩	২৪.৯৫	৭২.৩৬	২৪.৯৫	১৭৩১.১১
৬।	অন্যান্য	০.০০	০.০০	০.০০	০.০০	০.০০
মোট : (খ)		৬৬.৭১	৫৮.৮৭	৫৭৩.৫০	৫৮.৮৭	৪৫৯২৯.৪৩

keths  
 ২৮-০৬-২০  
 কুসুম আক্তার  
 উপ-ব্যবস্থাপক (এমআইএস)  
 বাংলাদেশ গ্যাস ফিল্ডস্ কোম্পানী লিমিটেড

২৮-০৬-২০  
 মোঃ নূরুল হক মুন্সী  
 ব্যবস্থাপক (এমআইএস)  
 বাংলাদেশ গ্যাস ফিল্ডস্ কোম্পানী লিমিটেড

## বাংলাদেশ গ্যাস ফিল্ডস্ কোম্পানী লিমিটেড

পৃষ্ঠা নং-২১

কনডেনসেট মজুদ বিবরণী : (পরিমাণ : লিটার, মূল্য: কোটি টাকায়)

প্রতিবেদন কাল : জুলাই, ২০২১

বিবরণ	কনডেনসেট			হালকা কনডেনসেট			ভারী কনডেনসেট			মোট কনডেনসেট		
	পরিমাণ	সমস্বয়	মূল্য	পরিমাণ	সমস্বয়	মূল্য	পরিমাণ	সমস্বয়	মূল্য	পরিমাণ	সমস্বয়	মূল্য
<u>৩১-০৭-২০২১</u>												
তিতাস	১৬৭৭৯৭৮	-১০৭০	৭.১৩	০	০	০.০০	০	০	০.০০	১৬৭৭৯৭৮	-১০৭০	৭.১৩
হবিগঞ্জ	৫৩৬৩৩	০	০.২৩	০	০	০.০০	০	০	০.০০	৫৩৬৩৩	০	০.২৩
বাখরাবাদ	০	০	০.০০	১৩০৫৩৪	-১৬৫৫	০.৬০	১১৭৫০১	-৮৩৪	০.৪৫	২৪৮০৩৫	-২৪৮৯	১.০৫
নরসিংদী	১৬০১৪৯	-২২৮	০.৬৮	০	০	০.০০	০	০	০.০০	১৬০১৪৯	-২২৮	০.৬৮
মেঘনা	৮৯১২৯	-১২০	০.৩৮	০	০	০.০০	০	০	০.০০	৮৯১২৯	-১২০	০.৩৮
মোট :	১৯৮০৮৮৯	-১৪১৮	৮.৪১	১৩০৫৩৪	-১৬৫৫	০.৬০	১১৭৫০১	-৮৩৪	০.৪৫	২২২৮৯২৪	-৩৯০৭	৯.৪৬
<u>৩০-০৬-২০২১</u>												
তিতাস	১৬০২০৯৮	-১০৮০	৬.৮০	০	০	০.০০	০	০	০.০০	১৬০২০৯৮	-১০৮০	৬.৮০
হবিগঞ্জ	৬৭১৩৩	০	০.২৯	০	০	০.০০	০	০	০.০০	৬৭১৩৩	০	০.২৯
বাখরাবাদ	০	০	০.০০	১২৪৩২১	-১৬০১	০.৫৭	১৩৪৫৯১	-১০০৭	০.৫১	২৫৮৯১২	-২৬০৮	১.০৮
নরসিংদী	১২২১০৭	-২৪৭	০.৫২	০	০	০.০০	০	০	০.০০	১২২১০৭	-২৪৭	০.৫২
মেঘনা	৮৯৭৫১	-১২০	০.৩৮	০	০	০.০০	০	০	০.০০	৮৯৭৫১	-১২০	০.৩৮
মোট :	১৮৮১০৮৯	-১৪৪৭	৭.৯৯	১২৪৩২১	-১৬০১	০.৫৭	১৩৪৫৯১	-১০০৭	০.৫১	২১৪০০০১	-৪০৫৫	৯.০৭
<u>৩০-০৬-২০২১</u>												
তিতাস	১৬০২০৯৮	-১০৮০	৬.৮০	০	০	০.০০	০	০	০.০০	১৬০২০৯৮	-১০৮০	৬.৮০
হবিগঞ্জ	৬৭১৩৩	০	০.২৯	০	০	০.০০	০	০	০.০০	৬৭১৩৩	০	০.২৯
বাখরাবাদ	০	০	০.০০	১২৪৩২১	-১৬০১	০.৫৭	১৩৪৫৯১	-১০০৭	০.৫১	২৫৮৯১২	-২৬০৮	১.০৮
নরসিংদী	১২২১০৭	-২৪৭	০.৫২	০	০	০.০০	০	০	০.০০	১২২১০৭	-২৪৭	০.৫২
মেঘনা	৮৯৭৫১	-১২০	০.৩৮	০	০	০.০০	০	০	০.০০	৮৯৭৫১	-১২০	০.৩৮
মোট :	১৮৮১০৮৯	-১৪৪৭	৭.৯৯	১২৪৩২১	-১৬০১	০.৫৭	১৩৪৫৯১	-১০০৭	০.৫১	২১৪০০০১	-৪০৫৫	৯.০৭

বিঃদ্রঃ(+/-) চিহ্ন ফ্লাকশনেশন ফীড, বাষ্পীয় ক্ষতি ইত্যাদি সমস্বয় কলামে দেখানো হইল এবং বিক্রি দরে সমস্বয় মজুদের মূল্য ধরা হইল।

১৮-০৬-২১  
**কুমুম আক্তার**  
 উপ-ব্যবস্থাপক (এমআইএস)  
 বাংলাদেশ গ্যাস ফিল্ডস্ কোম্পানী লিমিটেড

১৮-০৬-২১  
**মোঃ নূরুল হক মুন্সী**  
 ব্যবস্থাপক (এমআইএস)  
 বাংলাদেশ গ্যাস ফিল্ডস্ কোম্পানী লিমিটেড



## বাংলাদেশ গ্যাস ফিল্ডস্ কোম্পানী লিমিটেড


পৃষ্ঠা নং-২২

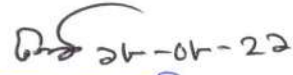
এম,এস ও এইচ,এস,ডি মজুদ বিবরণী : (পরিমাণ : লিটার, মূল্যঃ কোটি টাকায়)

প্রতিবেদন কাল : জুলাই, ২০২১

বিবরণ	এম,এস			এইচ,এস,ডি			মোট এম,এস ও এইচ,এসডি			সর্বমোট তৈলজাতীয় দ্রব্য		
	পরিমাণ	সমস্বয়	মূল্য	পরিমাণ	সমস্বয়	মূল্য	পরিমাণ	সমস্বয়	মূল্য	পরিমাণ	সমস্বয়	মূল্য
<b>৩১-০৭-২০২১</b>												
তিতাস	১৯৮০৫	-৩৩	০.১১	১৭০২৪৮	-১২৫	০.৯৫	১৯০০৫৩	-১৫৮	১.০৬	১৮৬৮০৩১	-১২২৮	৮.১৯
হবিগঞ্জ	০	০	০.০০	০	০	০.০০	০	০	০.০০	৫৩৬৩৩	০	০.২৩
বাখরাবাদ	০	০	০.০০	০	০	০.০০	০	০	০.০০	২৪৮০৩৫	-২৪৮৯	১.০৫
নরসিংদী	০	০	০.০০	০	০	০.০০	০	০	০.০০	১৬০১৪৯	-২২৮	০.৬৮
মেঘনা	০	০	০.০০	০	০	০.০০	০	০	০.০০	৮৯১২৯	-১২০	০.৩৮
<b>মোট :</b>	<b>১৯৮০৫</b>	<b>-৩৩</b>	<b>০.১১</b>	<b>১৭০২৪৮</b>	<b>-১২৫</b>	<b>০.৯৫</b>	<b>১৯০০৫৩</b>	<b>-১৫৮</b>	<b>১.০৬</b>	<b>২৪১৮৯৭৭</b>	<b>-৪০৬৫</b>	<b>১০.৫২</b>
<b>৩০-০৬-২০২১</b>												
তিতাস	১৯৮৩৮	-৬৬	০.১১	১৭৯৪৩১	-১০০	১.০০	১৯৯২৬৯	-১৬৬	১.১২	১৮০১৩৬৭	-১২৪৬	৭.৯২
হবিগঞ্জ	০	০	০.০০	০	০	০.০০	০	০	০.০০	৬৭১৩৩	০	০.২৯
বাখরাবাদ	০	০	০.০০	০	০	০.০০	০	০	০.০০	২৫৮৯১২	-২৬০৮	১.০৮
নরসিংদী	০	০	০.০০	০	০	০.০০	০	০	০.০০	১২২১০৭	-২৪৭	০.৫২
মেঘনা	০	০	০.০০	০	০	০.০০	০	০	০.০০	৮৯৭৫১	-১২০	০.৩৮
<b>মোট :</b>	<b>১৯৮৩৮</b>	<b>-৬৬</b>	<b>০.১১</b>	<b>১৭৯৪৩১</b>	<b>-১০০</b>	<b>১.০০</b>	<b>১৯৯২৬৯</b>	<b>-১৬৬</b>	<b>১.১২</b>	<b>২৩৩৯২৭০</b>	<b>-৪২২১</b>	<b>১০.১৯</b>
<b>৩০-০৬-২০২১</b>												
তিতাস	১৯৮৩৮	-৬৬	০.১১	১৭৯৪৩১	-১০০	১.০০	১৯৯২৬৯	-১৬৬	১.১২	১৮০১৩৬৭	-১২৪৬	৭.৯২
হবিগঞ্জ	০	০	০.০০	০	০	০.০০	০	০	০.০০	৬৭১৩৩	০	০.২৯
বাখরাবাদ	০	০	০.০০	০	০	০.০০	০	০	০.০০	২৫৮৯১২	-২৬০৮	১.০৮
নরসিংদী	০	০	০.০০	০	০	০.০০	০	০	০.০০	১২২১০৭	-২৪৭	০.৫২
মেঘনা	০	০	০.০০	০	০	০.০০	০	০	০.০০	৮৯৭৫১	-১২০	০.৩৮
<b>মোট :</b>	<b>১৯৮৩৮</b>	<b>-৬৬</b>	<b>০.১১</b>	<b>১৭৯৪৩১</b>	<b>-১০০</b>	<b>১.০০</b>	<b>১৯৯২৬৯</b>	<b>-১৬৬</b>	<b>১.১২</b>	<b>২৩৩৯২৭০</b>	<b>-৪২২১</b>	<b>১০.১৯</b>

বিঃদ্রঃ(+/-) চিহ্ন ফ্লাকশনেশন ফীড, বাষ্পীয় ক্ষতি ইত্যাদি সমস্বয় কলামে দেখানো হইল এবং বিক্রি দরে সমন্বিত মজুদের মূল্য ধরা হইল।

  
 ২৮-০৬-২২  
**কুসুম আক্তার**  
 উপ-ব্যবস্থাপক (এমআইএস)  
 বাংলাদেশ গ্যাস ফিল্ডস্ কোম্পানী লিমিটেড

  
 ২৮-০৬-২২  
**মোঃ নূরুল হক মুন্সী**  
 ব্যবস্থাপক (এমআইএস)  
 বাংলাদেশ গ্যাস ফিল্ডস্ কোম্পানী লিমিটেড

বাংলাদেশ গ্যাস ফিল্ডস্ কোম্পানী লিমিটেড

সম্পূরক শুল্ক ও মুসক বিবরণী : গ্যাস (কোটি টাকায়)

প্রতিবেদন কাল : জুলাই, ২০২১

ক্র.সং.	প্রতিনিধির নাম	বিগত মাসের সমাপনি হিসাব	চলতি মাস		চলতি মাসের সমাপ্তি জের	জেরকরণের সময় কাল : ২০২১-২২		চলতি বৎসরের ক্রমপুঞ্জিত হিসাব প্রদেয়	চলতি বৎসরের ক্রমপুঞ্জিত হিসাব পরিশোধ	বিগত বৎসরের সমাপ্তি জের
			হিসাব প্রদেয়	হিসাব পরিশোধ		জুন, ২০২১ পর্যন্ত	জুলাই, ২০২১			
	জাতীয় রাজস্ব বোর্ড	১১৪.৮৬	৩৩.২১	৩৪.৮৩	১১৩.২৪	৮০.০৩	৩৩.২১	৩৩.২১	৩৪.৮৩	১১৪.৮৬

kuhs  
২১-০৬-২১  
কুসুম আক্তার  
উপ-ব্যবস্থাপক (এমআইএস)  
বাংলাদেশ গ্যাস ফিল্ডস্ কোম্পানী লিমিটেড

০৬-০৬-২১  
মোঃ নূরুল হক মুন্সী  
ব্যবস্থাপক (এমআইএস)  
বাংলাদেশ গ্যাস ফিল্ডস্ কোম্পানী লিমিটেড



## বাংলাদেশ গ্যাস ফিল্ডস্ কোম্পানী লিমিটেড

## নগদ তহবিল অবস্থার বিবরণ

প্রতিবেদন কালঃ জুলাই, ২০২১

ক্র.সং.	বিবরণ	নগদ (ক্যাশ) ব্যালেন্স (কোটি টাকায়)	ব্যাংক ব্যালেন্স (কোটি টাকায়)			মোট ক্যাশ ও ব্যাংক ব্যালেন্স (কোটি টাকায়)
			চলতি একাউন্ট	এসটিডি একাউন্ট	এফডিআর একাউন্ট	
১।	চলতি মাসের শেষে	০.২৮	৫.৮৪	২৪.৬১	১২৫০.৯৬	১২৮১.৬৯
২।	বিগত মাসের শেষে	০.৪৬	১.৩৭	৪৭.৯৫	১২৫৮.১৬	১৩০৭.৯৪
৩।	৩০শে জুন, ২০২০ তারিখ	০.৪৬	১.৪৪	১২৯.১০	১০৬১.৬৫	১১৯২.৬৫

বিঃ দ্রঃ এসটিডি ও চলতি একাউন্টের অধিকাংশ অর্থ ট্রানজিটে আছে।

\* জুন, ২০২১ মাসের হিসাব চূড়ান্ত না হওয়ায় সাময়িক হিসাবের ভিত্তিতে চলতি মাসের ব্যাংক ব্যালেন্স দেখানো হয়েছে।

kuhs  
২৮-০৬-২১  
কুসুম আক্তার  
উপ-ব্যবস্থাপক (এমআইএস)  
বাংলাদেশ গ্যাস ফিল্ডস্ কোম্পানী লিমিটেড

০২/০৬-০৬-২১  
মোঃ নূরুল হক মুন্সী  
ব্যবস্থাপক (এমআইএস)  
বাংলাদেশ গ্যাস ফিল্ডস্ কোম্পানী লিমিটেড

## বাংলাদেশ গ্যাস ফিল্ডস্ কোম্পানী লিমিটেড

জন শক্তির বিবরণ

৩১-০৭-২০২১

## ক) কর্মকর্তা

বেতনক্রম	স্কেল	সংখ্যা
০১.	৭৮,০০০/- ( নির্ধারিত )	- জন
০২.	৬৬০০০-৭৬,৪৯০/-	১ "
০৩.	৫৬,৫০০-৭৪,৪০০/-	৬ "
০৪.	৫০,০০০-৭১,২০০/-	৩৮ "
০৫.	৪৩,০০০-৬৯,৮৫০/-	৯৯ "
০৬.	৩৫,৫০০-৬৭,০১০/-	৭২ "
০৭.	২৯,০০০-৬৩,৪১০/-	- "
০৮.	২৩,০০০-৫৫,৪৭০/-	৫২ "
০৯.	২২,০০০-৫৩,০৬০/-	৩৪ "
১০.	১৬,০০০-৩৮,৬৪০/-	- "
মোট (ক) = কর্মকর্তাঃ		৩০২ জন

## খ) কর্মচারী

বেতনক্রম		সংখ্যা
১১.	১২,৫০০-৩০,২৩০/-	২৩৫ জন
১২.	১১,৩০০-২৭,৩০০/-	৭৪ "
১৩.	১১,০০০-২৬,৫৯০/-	৩৩ "
১৪.	১০,২০০-২৪,৬৮০/-	৩৫ "
১৫.	৯,৭০০-২৩,৪৯০/-	১৮ "
১৬.	৯,৩০০-২২,৪৯০/-	- "
১৭.	৯,০০০-২১,৮০০/-	- "
১৮.	৮,৮০০-২১,৩১০/-	৪৬ "
১৯.	৮,৫০০-২০,৫৭০/-	- "
২০.	৮,২৫০-২০,০১০/-	- "
মোট (খ) = কর্মচারী :		৪৪১ জন
সর্বমোট (ক) + (খ) = কর্মকর্তা ও কর্মচারী :		৭৪৩ জন

বিঃদ্রঃ০১। প্রেষণে নিয়োজিত ৬ জন কর্মকর্তা, শিক্ষা ছুটিতে ১ জন কর্মকর্তা ও পিআরএল-এ থাকা ২৩ জন কর্মকর্তা এবং ২০ জন কর্মচারীকে উক্ত পরিসংখ্যানে অন্তর্ভুক্ত করা হয়নি।

০২। বেতনক্রম ১১-এর ৬ জন কর্মচারী ০৮ নং বেতনক্রমে অন্তর্ভুক্ত।

*Kathu*  
২৮-০৮-২২  
কুসুম আক্তার  
উপ-ব্যবস্থাপক (এমআইএস)  
বাংলাদেশ গ্যাস ফিল্ডস্ কোম্পানী লিমিটেড

*০৮৮২৮-০৮-২২*  
মোঃ নূরুল হক মুন্সী  
ব্যবস্থাপক (এমআইএস)  
বাংলাদেশ গ্যাস ফিল্ডস্ কোম্পানী লিমিটেড



## বাংলাদেশ সরকার, এডিবি ও এআইআইবি অর্থায়নে

পৃষ্ঠা নং-২৬

## (ক) প্রকল্পের নাম : তিতাস ফিল্ডের 'এ' লোকেশনে ওয়েলহেড কম্প্রেসর স্থাপন (১ম সংশোধিত)।

১।	প্রতিবেদন কাল :	জুলাই, ২০২১																													
২।	প্রকল্পের কাজের প্রধান অংশগুলির নাম :	ক)	কম্প্রেসর স্থাপনের মাধ্যমে ডেলিভারি প্রেসার বৃদ্ধি করে সঞ্চালন লাইনের সাথে সমন্বয়।																												
৩।	প্রাক্কলিত ব্যয় (পিপি অনুযায়ী):	ক)	স্থানীয় মুদ্রা	১৫৭০০.০০ লক্ষ টাকা																											
		খ)	বৈদেশিক মুদ্রা	৭৫৩০০.০০ লক্ষ টাকা																											
৩.১।	প্রাক্কলিত ব্যয় (সংশোধিত):	ক)	স্থানীয় মুদ্রা	৮৩৭৩.০০ লক্ষ টাকা																											
		খ)	বৈদেশিক মুদ্রা	৬৩৩০০.০০ লক্ষ টাকা																											
৪।	প্রকল্পের বাস্তবায়ন কাল :	ক)	আরম্ভের তারিখ	জুলাই, ২০১৬																											
		খ)	সমাপ্তির তারিখ	ডিসেম্বর, ২০২৩																											
৫।	দাতা সংস্থার নাম :	জিওবি, এডিবি এবং এআইআইবি।																													
৬।	প্রতিবেদন মাস পর্যন্ত ক্রমপূর্ণিত বাস্তব অগ্রগতি :	<p>এডিবি 'র অর্থায়নে বাস্তবায়নাধীন আলোচ্য প্রকল্পে তিতাস ফিল্ডের লোকেশন 'এ' তে অবস্থিত কুপসমূহের ওয়েলহেড চাপ হাস পাওয়ার প্রেক্ষিতে তিতাস ফিল্ডের লোকেশন 'এ' তে ৭টি ওয়েলহেড গ্যাস কম্প্রেসর স্থাপন অন্তর্ভুক্ত আছে।</p> <p>ADB'র সাথে সরকারের ঋণ চুক্তি ও বিজিএফসিএল এর সাথে প্রকল্প চুক্তি ২৯-১২-২০১৬ তারিখ এবং AIIB'র সাথে সরকারের ঋণ চুক্তি ও বিজিএফসিএল এর সাথে প্রকল্প চুক্তি ০৮-০৫-২০১৭ তারিখ স্বাক্ষরিত হয়েছে। ADB'র ঋণ চুক্তির বিপরীতে ১১-০৬-২০১৭ তারিখ এবং AIIB'র ঋণ চুক্তির বিপরীতে ১৩-০৭-২০১৭ তারিখ অর্থ মন্ত্রণালয়ের সাথে বিজিএফসিএল এর SLA স্বাক্ষরিত হয়েছে।</p> <p>আলোচ্য প্রকল্পের আওতায় কম্প্রেসর ঠিকাদার নিয়োগের লক্ষ্যে পরামর্শক প্রতিষ্ঠান Dorsch International Consultants GmbH , Germany (Lead) in association with Dorsch Consult (India) Pvt. Ltd. (JV Partner) and LNG CONTECH Ltd ., Bangladesh (Sub-consultant to Dorsch Consult India Pvt . Ltd.) এর সাথে ১৪-০১-২০১৮ তারিখে চুক্তি স্বাক্ষরিত হয় এবং চুক্তির মেয়াদ ৩১-১২-২০২২ তারিখ পর্যন্ত বর্ধিত করে চুক্তি সংশোধন করা হয়। ০১-০২-২০১৮ তারিখ হতে বিভিন্ন ক্যাটাগরীর পরামর্শকগণ প্রকল্প এলাকায় নিয়োজিত আছে।</p> <p>তিতাস গ্যাস ফিল্ডের লোকেশন -এ তে ৭টি ওয়েলহেড কম্প্রেসর স্থাপনের নিমিত্ত সফল দরদাতা China Petroleum Pipeline Engineering Company Limited (CPP) and China Petroleum Engineering and Construction Corporation (CPECC) Joint Venture China এর সহিত ০৫-১১-২০২০ তারিখে চুক্তি স্বাক্ষরিত হয়েছে। স্বাক্ষরিত চুক্তি ২৭-০১-২০২১ তারিখ হতে কার্যকর হয়েছে। চুক্তির আওতায় ওয়েলহেড কম্প্রেসর স্থাপনের লক্ষ্যে EPC ঠিকাদার কর্তৃক প্রকল্প সাইটে Topographic Survey Geo-technical Investigation এর কাজ শেষ হয়েছে। পাশাপাশি ওয়েলহেড কম্প্রেসরের স্পেসিফিকেশন প্রণয়নসহ ডিজাইন ও ড্রয়িং তৈরি/রিভিউ করণের কাজ চলছে। ২৭-০৭-২০২১ তারিখ হতে ৩টি কম্প্রেসরের টেস্ট পাইলিং এর কাজ শুরু হয়েছে। লোড টেস্ট যথাযথ পাওয়া গেলে মূল পাইলিং এর কাজ শুরু হবে।</p>																													
৭।	প্রকল্প শুরু হতে প্রতিবেদন মাস পর্যন্ত ক্রমপূর্ণিত বাস্তব অগ্রগতির হার (পূর্ণ প্রকল্পের)	৪১.৯৪%	লক্ষ টাকায়																												
৮।	আর্থিক অগ্রগতি :	<table border="1"> <thead> <tr> <th rowspan="2">বরাদ্দ</th> <th colspan="2">বার্ষিক উন্নয়ন কর্মসূচী</th> <th rowspan="2">ক্রমপূর্ণিত ব্যয় (প্রকল্পের শুরু হতে)</th> <th rowspan="2">পূর্ণ প্রকল্পের আর্থিক অগ্রগতির %</th> </tr> <tr> <th colspan="2">ব্যয়</th> </tr> <tr> <th>২০২১-২২</th> <th>জুলাই, ২০২১</th> <th>২০২১-২২</th> <th></th> <th></th> </tr> </thead> <tbody> <tr> <td>মোট :</td> <td>৩৬,০০০.০০</td> <td>-</td> <td>-</td> <td>৬৮১৯.১৮</td> </tr> <tr> <td>বৈদেশিক মুদ্রা:</td> <td>৩১,৮০০.০০</td> <td>-</td> <td>-</td> <td>৬,৪৭৬.৯৪</td> </tr> <tr> <td>স্থানীয় মুদ্রা:</td> <td>৪,২০০.০০</td> <td>-</td> <td>-</td> <td>৩৪২.২৪</td> </tr> </tbody> </table>			বরাদ্দ	বার্ষিক উন্নয়ন কর্মসূচী		ক্রমপূর্ণিত ব্যয় (প্রকল্পের শুরু হতে)	পূর্ণ প্রকল্পের আর্থিক অগ্রগতির %	ব্যয়		২০২১-২২	জুলাই, ২০২১	২০২১-২২			মোট :	৩৬,০০০.০০	-	-	৬৮১৯.১৮	বৈদেশিক মুদ্রা:	৩১,৮০০.০০	-	-	৬,৪৭৬.৯৪	স্থানীয় মুদ্রা:	৪,২০০.০০	-	-	৩৪২.২৪
বরাদ্দ	বার্ষিক উন্নয়ন কর্মসূচী		ক্রমপূর্ণিত ব্যয় (প্রকল্পের শুরু হতে)	পূর্ণ প্রকল্পের আর্থিক অগ্রগতির %																											
	ব্যয়																														
২০২১-২২	জুলাই, ২০২১	২০২১-২২																													
মোট :	৩৬,০০০.০০	-	-	৬৮১৯.১৮																											
বৈদেশিক মুদ্রা:	৩১,৮০০.০০	-	-	৬,৪৭৬.৯৪																											
স্থানীয় মুদ্রা:	৪,২০০.০০	-	-	৩৪২.২৪																											


হেথঃ  
২৬-০৬-২০  
কুসুম আক্তার  
উপ-ব্যবস্থাপক (এমআইএস)  
বাংলাদেশ গ্যাস ফিল্ডস কোম্পানী লিমিটেড

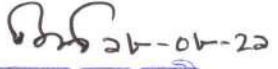
০৬-০৬-২০  
মোঃ নূরুল হক মুন্সী  
ব্যবস্থাপক (এমআইএস)  
বাংলাদেশ গ্যাস ফিল্ডস কোম্পানী লিমিটেড

## বাংলাদেশ সরকার ও জাইকা অর্থায়নে

(খ) প্রকল্পের নাম : ন্যাচারাল গ্যাস ইফিসিয়েন্সি প্রজেক্ট (তিতাস ফিল্ডের লোকেশন-সি এবং নরসিংদী ফিল্ডে গ্যাস কম্প্রেসর স্থাপন-১ম সংশোধিত) প্রকল্প।

১।	প্রতিবেদন কাল :	জুলাই, ২০২১																								
২।	প্রকল্পের কাজের প্রধান অংশগুলির নাম :	ক)	ন্যাচারাল গ্যাস ইফিসিয়েন্সি প্রজেক্ট (তিতাস ফিল্ডের লোকেশন-সি এবং নরসিংদী ফিল্ডে গ্যাস কম্প্রেসর স্থাপন)।																							
৩।	প্রাক্কলিত ব্যয় (পিপি অনুযায়ী) :	ক)	স্থানীয় মুদ্রা	১৩৯০০.০০ লক্ষ টাকা																						
		খ)	বৈদেশিক মুদ্রা	৭২৯০০.০০ লক্ষ টাকা																						
৩.১।	প্রাক্কলিত ব্যয় (সংশোধিত) :	ক)	স্থানীয় মুদ্রা	৮৬৩০.০০ লক্ষ টাকা																						
		খ)	বৈদেশিক মুদ্রা	৬৩৮৭০.০০ লক্ষ টাকা																						
৪।	প্রকল্পের বাস্তবায়ন কাল :	ক)	আরম্ভের তারিখ	জুলাই, ২০১৪																						
		খ)	সমাপ্তির তারিখ	জুন, ২০২২																						
৫।	দাতা সংস্থার নাম :	জিওবি ও জাইকা অর্থায়ন।																								
৬।	প্রতিবেদন মাস পর্যন্ত ক্রমপঞ্জিত বাস্তব অগ্রগতি :	<p>জাইকা'র অর্থায়নে বাস্তবায়নাধীন আলোচ্য প্রকল্পে তিতাস ফিল্ডের লোকেশন 'সি' এবং নরসিংদী ফিল্ডে অবস্থিত কুপসমূহের ওয়েলহেড চাপ হাস পাওয়ার প্রেক্ষিতে তিতাস ফিল্ডের লোকেশন 'সি' তে ৩টি এবং নরসিংদী ফিল্ডে ৩টি ওয়েলহেড গ্যাস কম্প্রেসর স্থাপন অন্তর্ভুক্ত আছে।</p> <p>JICA'র সাথে সরকারের ঋণ চুক্তি ১৬-০৬-২০১৪ তারিখে এবং অর্থ মন্ত্রণালয়ের সাথে বিজিএফসিএল এর SLA ১০-০৬-২০১৫ তারিখে স্বাক্ষরিত হয়েছে।</p> <p>আলোচ্য প্রকল্পের আওতায় কম্প্রেসর ঠিকাদার নিয়োগের লক্ষ্যে পরামর্শক প্রতিষ্ঠান SMEC International Pty. Ltd., Australia JV with ILF Beratende Ingenieure GmbH, Germany এর সাথে ১৮-১১-২০১৫ তারিখে চুক্তি স্বাক্ষরিত হয় এবং ২৪-০৬-২০১৯ তারিখে কতিপয় পরামর্শকের জন-মাস হাস বৃদ্ধি করে চুক্তি সংশোধন করা হয়। ০১-০২-২০১৬ তারিখ হতে ৩০-০৬-২০২১ তারিখ পর্যন্ত বিভিন্ন ক্যাটাগরীর পরামর্শকগণ প্রকল্প এলাকায় নিয়োজিত ছিল।</p> <p>গ্যাস কম্প্রেসর স্থাপনের লক্ষ্যে বিজিএফসিএল বোর্ড ও জাইকার অনুমোদনক্রমে আন্তর্জাতিক দরপত্র প্রক্রিয়ার মাধ্যমে নির্বাচিত দরদাতা Consortium of Zicom Equipment Pte.Ltd., Singapore and AG Equipment Company, USA এর সাথে ১৯-০৩-২০১৯ তারিখে চুক্তি স্বাক্ষরিত হয়। চুক্তির বিপরীতে এলসি খোলা ও ঠিকাদারের অগ্রিম প্রদান সম্পন্ন হওয়ার পর ২১-০৬-২০১৯ তারিখ হতে চুক্তি কার্যকর হয়। প্রকল্পের আওতায় ৬টি ওয়েলহেড কম্প্রেসর (তিতাস ফিল্ডের লোকেশন-সি তে ৯০ মিলিয়ন ঘনফুট ক্ষমতাসম্পন্ন ৩টি ও নরসিংদী ফিল্ডে ১৫ মিলিয়ন ঘনফুট ক্ষমতাসম্পন্ন ৩টি) এর স্থাপন, কমিশনিং ও টেস্টিং কার্যক্রম সম্পন্ন হয়েছে। ০১-০৭-২০২১ তারিখ হতে যৌথ অপারেশন শুরু হয়ে বর্তমানে চলমান আছে।</p>																								
৭।	প্রকল্প শুরু হতে প্রতিবেদন মাস পর্যন্ত ক্রমপঞ্জিত বাস্তব অগ্রগতির হার (পূর্ণ প্রকল্পের) :	৯০.৮০%	লক্ষ টাকায়																							
৮।	আর্থিক অগ্রগতি :	<table border="1"> <thead> <tr> <th rowspan="3">বরাদ্দ</th> <th colspan="2">বার্ষিক উন্নয়ন কর্মসূচী</th> <th rowspan="3">ক্রমপঞ্জিত ব্যয় (প্রকল্পের শুরু হতে)</th> <th rowspan="3">পূর্ণ প্রকল্পের আর্থিক অগ্রগতির %</th> </tr> <tr> <th colspan="2">ব্যয়</th> </tr> <tr> <th>জুলাই, ২০২১</th> <th>২০২১-২২</th> </tr> </thead> <tbody> <tr> <td>মোট :</td> <td>৮,০০০.০০</td> <td>-</td> <td>৫২,৭৫৮.৯৪</td> <td rowspan="3">৭২.৭৭</td> </tr> <tr> <td>বৈদেশিক মুদ্রা:</td> <td>৬,৮০০.০০</td> <td>-</td> <td>৪৮,৫৪৮.২০</td> </tr> <tr> <td>স্থানীয় মুদ্রা:</td> <td>১,২০০.০০</td> <td>-</td> <td>৪,২১০.৭৪</td> </tr> </tbody> </table>			বরাদ্দ	বার্ষিক উন্নয়ন কর্মসূচী		ক্রমপঞ্জিত ব্যয় (প্রকল্পের শুরু হতে)	পূর্ণ প্রকল্পের আর্থিক অগ্রগতির %	ব্যয়		জুলাই, ২০২১	২০২১-২২	মোট :	৮,০০০.০০	-	৫২,৭৫৮.৯৪	৭২.৭৭	বৈদেশিক মুদ্রা:	৬,৮০০.০০	-	৪৮,৫৪৮.২০	স্থানীয় মুদ্রা:	১,২০০.০০	-	৪,২১০.৭৪
বরাদ্দ	বার্ষিক উন্নয়ন কর্মসূচী		ক্রমপঞ্জিত ব্যয় (প্রকল্পের শুরু হতে)	পূর্ণ প্রকল্পের আর্থিক অগ্রগতির %																						
	ব্যয়																									
	জুলাই, ২০২১	২০২১-২২																								
মোট :	৮,০০০.০০	-	৫২,৭৫৮.৯৪	৭২.৭৭																						
বৈদেশিক মুদ্রা:	৬,৮০০.০০	-	৪৮,৫৪৮.২০																							
স্থানীয় মুদ্রা:	১,২০০.০০	-	৪,২১০.৭৪																							

  
 ২৮-০৬-২২  
 কুসুম আক্তার  
 উপ-ব্যবস্থাপক (এমআইএস)  
 বাংলাদেশ গ্যাস ফিল্ডস কোম্পানী লিমিটেড

  
 ২৮-০৬-২২  
 মোঃ নূরুল হক মুন্সী  
 ব্যবস্থাপক (এমআইএস)  
 বাংলাদেশ গ্যাস ফিল্ডস কোম্পানী লিমিটেড



## গ্যাস উন্নয়ন তহবিল

পৃষ্ঠা নং-২৮

## (গ) তিতাস, হবিগঞ্জ, নরসিংদী ও বাখরাবাদ ফিল্ডে ৭টি কূপের ওয়ার্কওভার-২য় সংশোধিত

১।	প্রতিবেদন কাল :	জুলাই, ২০২১																		
২।	প্রকল্পের কাজের প্রধান অংশগুলির নাম :	তিতাস, হবিগঞ্জ, নরসিংদী ও বাখরাবাদ ফিল্ডের ৭টি কূপের ওয়ার্কওভার।																		
৩।	প্রাক্কলিত ব্যয় (পিপি অনুযায়ী) :	ক) স্থানীয় মুদ্রা	২৬৮১০.০০	লক্ষ টাকা																
		খ) বৈদেশিক মুদ্রা	৮৬৪০.০০	লক্ষ টাকা																
৩.১।	প্রাক্কলিত ব্যয় (সংশোধিত)	ক) স্থানীয় মুদ্রা	২৬৮৬৫.০০	লক্ষ টাকা																
		খ) বৈদেশিক মুদ্রা	৭৫৭০.০০	লক্ষ টাকা																
৪।	প্রকল্পের বাস্তবায়ন কাল :	ক) আরম্ভের তারিখ	জানুয়ারি, ২০১৭																	
		খ) সমাপ্তির তারিখ	জুন, ২০২২																	
৫।	দাতা সংস্থার নাম :	গ্যাস উন্নয়ন তহবিল (জিডিএফ), পেট্রোবাংলা।																		
৬।	প্রতিবেদন মাস পর্যন্ত ক্রমপুঞ্জিত বাস্তব অগ্রগতি :	<p>জিডিএফ অর্থায়নভুক্ত আলোচ্য প্রকল্পের আওতায় তিতাস ৬, ৭, ৯ ও ১৩ নং কূপ, নরসিংদী ১ নং কূপ এবং সাময়িকভাবে বন্ধ বাখরাবাদ ১নং কূপ ও হবিগঞ্জ ১ নং কূপ এর ওয়ার্কওভার কার্যক্রম অন্তর্ভুক্ত আছে।</p> <p>৬টি কূপের মালমাল (Casing &amp; Tubing, Downhole Completion Equipment, Milling Tools &amp; Accessories, Wellhead &amp; X-mas Tree, Wellhead Control Panel with Accessories ও Mud and Completion Chemicals) সাইটে পৌঁছেছে।</p> <p>৪টি ক্যাটাগরিতে (Cementation, Wireline Logging, DST ও Wireline Operation) তৃতীয় পক্ষীয় প্রকৌশল সেবা সংগ্রহের লক্ষ্যে Cementation ও Wireline Logging ক্যাটাগরীর চুক্তি ১৮-১০-২০১৭ তারিখে এবং DST ও Wireline Operation ক্যাটাগরীর চুক্তি ০৮-১১-২০১৭ তারিখে স্বাক্ষরিত হয়েছে। Cementation ও Wireline Logging ক্যাটাগরীর Purchase Item এর মালমাল সাইটে পৌঁছেছে। জনবল ও আনুষাংগিক যন্ত্রপাতিসহ প্রয়োজনীয় তৃতীয় পক্ষীয় প্রকৌশল সেবা হবিগঞ্জ ১নং কূপ, বাখরাবাদ ১ নং কূপ, তিতাস ৬ নং কূপ, নরসিংদী ১নং কূপ ও তিতাস ১৩ নং কূপের ওয়ার্কওভার কাজে গ্রহণ করা হয়েছে। এছাড়া তিতাস ৯ নং কূপের ওয়ার্কওভার কাজে Cementation, Wireline Logging, Wireline Operation ক্যাটাগরীর সেবা নেয়া হয়েছে। তিতাস ৭ নং কূপের ওয়ার্কওভার কাজে Cementation ও Wireline Logging ক্যাটাগরীর সেবা নেয়া হয়েছে। তিতাস ১৩ নং কূপের ওয়ার্কওভার কাজে Cementation ক্যাটাগরীর সেবা নেয়া হচ্ছে।</p> <p>পরামর্শক সেবা গ্রহণের লক্ষ্যে পরামর্শক প্রতিষ্ঠান AWT International (Asia) Sdn Bhd., Malaysia এর সাথে ২০-১২-২০১৭ তারিখে চুক্তি স্বাক্ষরিত হয়। ১ জন বৈদেশিক পরামর্শক (Workover Supervisor) ০৯-০৪-২০১৮ তারিখ হতে ১৯-০৪-২০১৮ তারিখ এবং ০৫-০৫-২০১৮ তারিখ হতে ০২-০৭-২০১৮ তারিখ পর্যন্ত হবিগঞ্জ ১ নং কূপ ওয়ার্কওভারে পরামর্শক সেবা প্রদান করেন।</p> <p>হবিগঞ্জ ১ নং কূপের কমপ্লিশন করার লক্ষ্যে Petroleum Engineer (Workover &amp; Completion) ক্যাটাগরীর পরামর্শক ২৮-০৬-২০১৮ তারিখ হতে ০৮-০৮-২০১৮ তারিখ পর্যন্ত পরামর্শক সেবা প্রদান করেন। বাখরাবাদ ১ নং কূপ, তিতাস ৬ নং কূপ, নরসিংদী ১নং কূপ ও তিতাস ১৩ নং কূপের ওয়ার্কওভার কাজে ওয়ার্কওভার সুপারভাইজার ক্যাটাগরীর ১জন পরামর্শক সেবা প্রদান করেছে। তিতাস ৯ নং কূপের ওয়ার্কওভার কাজে ওয়ার্কওভার সুপারভাইজার ক্যাটাগরীর ১জন পরামর্শক ০৮-০১-২০২০ তারিখ পর্যন্ত এবং পেট্রোলিয়াম ইঞ্জিনিয়ার (ওয়ার্কওভার এন্ড কমপ্লিশন) ক্যাটাগরীর ১জন পরামর্শক ০১-০২-২০২০ তারিখ পর্যন্ত সেবা প্রদান করেছে। তিতাস ৭ নং কূপের ওয়ার্কওভার কাজে স্থানীয় পরামর্শক ০১-০৯-২০২০ তারিখ থেকে সেবা প্রদান করছেন। তিতাস ১৩ নং কূপের ওয়ার্কওভার কাজে স্থানীয় পরামর্শক ২৫-০৬-২০২১ তারিখ থেকে সেবা প্রদান করছে।</p> <p>বাপেক্স এর সাথে বিজিএফসিএল এর ৭টি কূপের ওয়ার্কওভার সম্পাদনের লক্ষ্যে ১০-০৫-২০১৮ তারিখে চুক্তি স্বাক্ষরিত হয়।</p> <p>প্রকল্পের আওতায় হবিগঞ্জ ১ নং কূপ, বাখরাবাদ ১ নং কূপ, তিতাস-৬ নং কূপ, নরসিংদী ১ নং কূপ, তিতাস ৯ নং কূপ ও তিতাস ৭ নং কূপের ওয়ার্কওভার সফলভাবে সম্পন্ন হয়েছে। বর্তমানে এ কূপগুলো হতে মোট দৈনিক প্রায় ৯৮ মিলিয়ন ঘনফুট হারে গ্যাস উৎপাদন করে জাতীয় গ্রীডে সরবরাহ করা হচ্ছে। সম্ভ্রুতি তিতাস-৭ নং কূপটি সফল ওয়ার্কওভার শেষে ০৪-০৬-২০২১ তারিখ হতে গ্যাস উৎপাদন শুরু করা হয়। বর্তমানে প্রকল্পের অবশিষ্ট ১৩ নং কূপের ওয়ার্কওভারের বাস্তব কাজ স্থানীয় পরামর্শকের সহায়তায় ২৬-০৬-২০২১ তারিখ হতে শুরু হয়ে চলমান আছে।</p>																		
৭।	প্রকল্প শুরু হতে প্রতিবেদন মাস পর্যন্ত ক্রমপুঞ্জিত বাস্তব অগ্রগতির হার	৯০.০০%																		
৮।	আর্থিক অগ্রগতি :	<table border="1"> <thead> <tr> <th colspan="2">বার্ষিক উন্নয়ন কর্মসূচী</th> <th rowspan="2">ক্রমপুঞ্জিত ব্যয় (প্রকল্পের শুরু হতে)</th> <th rowspan="2">(লক্ষ টাকায়) পূর্ণ প্রকল্পের আর্থিক অগ্রগতির %</th> </tr> <tr> <th>বরাদ্দ</th> <th>ব্যয়</th> </tr> </thead> <tbody> <tr> <td>২০২১-২২</td> <td>জুলাই, ২০২১</td> <td>২৮,২৪৫.৩২</td> <td rowspan="3">৮২.০৩</td> </tr> <tr> <td></td> <td>২০২১-২২</td> <td>৬,৪১৬.১৬</td> </tr> <tr> <td></td> <td></td> <td>২১,৮২৯.১৬</td> </tr> </tbody> </table>			বার্ষিক উন্নয়ন কর্মসূচী		ক্রমপুঞ্জিত ব্যয় (প্রকল্পের শুরু হতে)	(লক্ষ টাকায়) পূর্ণ প্রকল্পের আর্থিক অগ্রগতির %	বরাদ্দ	ব্যয়	২০২১-২২	জুলাই, ২০২১	২৮,২৪৫.৩২	৮২.০৩		২০২১-২২	৬,৪১৬.১৬			২১,৮২৯.১৬
বার্ষিক উন্নয়ন কর্মসূচী		ক্রমপুঞ্জিত ব্যয় (প্রকল্পের শুরু হতে)	(লক্ষ টাকায়) পূর্ণ প্রকল্পের আর্থিক অগ্রগতির %																	
বরাদ্দ	ব্যয়																			
২০২১-২২	জুলাই, ২০২১	২৮,২৪৫.৩২	৮২.০৩																	
	২০২১-২২	৬,৪১৬.১৬																		
		২১,৮২৯.১৬																		

Ketha  
১৮-০৬-২১  
কুসুম আক্তার  
উপ-ব্যবস্থাপক (এমআইএস)  
বাংলাদেশ গ্যাস ফিল্ডস কোম্পানী লিমিটেড

০৬/০৬-০৬-২১  
মোঃ নূরুল হক মুন্সী  
ব্যবস্থাপক (এমআইএস)  
বাংলাদেশ গ্যাস ফিল্ডস কোম্পানী লিমিটেড

## নিজস্ব অর্থায়ন

পৃষ্ঠা নং-২৯

## (ক) প্রকল্পের নাম : তিতাস গ্যাস ফিল্ডের লোকেশন-ই এবং জি তে ওয়েলহেড কম্প্রসর স্থাপন।

১।	প্রতিবেদন কাল :	জুলাই, ২০২১																											
২।	প্রকল্পের শিরোনাম :	ক) তিতাস গ্যাস ফিল্ডের লোকেশন-ই এবং জি তে ওয়েলহেড কম্প্রসর স্থাপন																											
৩।	প্রাক্কলিত ব্যয় (পিপি অনুযায়ী):	ক) স্থানীয় মুদ্রা ১০২৮০.০০ লক্ষ টাকা খ) বৈদেশিক মুদ্রা ৩৯২৭০.০০ লক্ষ টাকা																											
৪।	প্রকল্পের বাস্তবায়ন কাল :	ক) আরম্ভের তারিখ মার্চ, ২০২১ খ) সমাপ্তির তারিখ জুন, ২০২৫																											
৫।	দাতা সংস্থার নাম :	নিজস্ব অর্থায়ন																											
৬।	প্রতিবেদন মাস পর্যন্ত ক্রমপঞ্জিত বাস্তব অগ্রগতি :	<p>নিজস্ব অর্থায়নে বাস্তবায়নধীন আলোচ্য প্রকল্পে তিতাস ফিল্ডের লোকেশন 'ই' এবং 'জি' তে অবস্থিত কুপসমূহের ওয়েলহেড চাপ হাস পাওয়ার প্রেক্ষিতে তিতাস ফিল্ডের লোকেশন 'ই' এবং 'জি' তে ৬টি ওয়েলহেড গ্যাস কম্প্রসর স্থাপন অন্তর্ভুক্ত আছে।</p> <p>প্রকল্পের আওতায় কম্প্রসর স্থাপনের কাজ বিদ্যুৎ ও জ্বালানির দ্রুত সরবরাহ বৃদ্ধি (বিশেষ বিধান) আইন, ২০১০ (২০১৮ সনে সংশোধিত) এর আওতায় হবে।</p> <p>প্রকল্পের আওতায় নির্বাচিত পরামর্শক প্রতিষ্ঠান Pegasus International (UK) Ltd., এর সাথে ২৩-০৫-২০২১ তারিখে চুক্তি স্বাক্ষরিত হয়েছে। চুক্তির প্রেক্ষিতে ১৩-০৬-২০২১ তারিখ হতে স্থানীয় পরামর্শকগণ ফিল্ড অফিসে এবং বৈশ্বিক কোডিড-১৯ সংক্রমণের কারণে বৈদেশিক পরামর্শকগণ হোম অফিসে কাজ শুরু করেছে। পরামর্শকগণ বর্তমানে মূলত: ওয়েলহেড কম্প্রসরের বেসিক ইঞ্জিনিয়ারিং ডিজাইন ও স্পেসিফিকেশন প্রনয়নের নিমিত্ত তিতাস লোকেশন-ই এবং জি এর কুপসমূহের গ্যাস ফ্লো-প্রেসার ডাটা, কম্পোজিশনাল এনালাইসিস, প্রসেস প্রাটসমূহের ড্রয়িং, রিজার্ভয়ার ডাটা, ফায়ার সেফটি সিস্টেম, সিভিল/স্ট্রাকচারাল ইঞ্জিনিয়ারিং ডিজাইন, জেনারেটর এর জন্য প্রয়োজনীয় লোড ক্যালকুলেশন ইত্যাদি রিভিউ এবং টেন্ডার ডকুমেন্ট প্রস্তুতের কাজ করছেন। এ প্রেক্ষিতে, পরামর্শকদের চাহিদা মোতাবেক তাদেরকে সময় সময় প্রয়োজনীয় তথ্য, উপাত্ত, ড্রয়িং ইত্যাদি সরবরাহ করা হচ্ছে। Pegasus ১৪-০৭-২০২১ তারিখে বিজিএফসিএল এর নিকট Inception Report প্রেরণ করেছে।</p> <p>এছাড়া, চুক্তির TOR অনুযায়ী কম্প্রসর সাইটসমূহের লেআউট, ডিজাইন, সিভিল/স্ট্রাকচারাল ডিজাইন, কম্প্রসর সাইজিং ইত্যাদি প্রস্তুতের সুবিধার্থে Pegasus কর্তৃক নিয়োজিত সার্ভে প্রতিষ্ঠান ইতোমধ্যে ফিল্ড সার্ভে এর কাজ সম্পন্ন করেছে। ফিল্ড সার্ভে হতে তথ্য, উপাত্ত ও নমুনার Laboratory Test এর ভিত্তিতে বর্তমান কম্প্রসর সাইটসমূহের লেআউট, ডিজাইন, সিভিল/স্ট্রাকচারাল ডিজাইন, কম্প্রসর সাইজিং, লেআউট ইত্যাদি প্রস্তুতের কাজ চলছে।</p>																											
৭।	প্রকল্প শুরু হতে প্রতিবেদন মাস পর্যন্ত ক্রমপঞ্জিত বাস্তব অগ্রগতির হার (পূর্ণ প্রকল্পের)	০.৫০%																											
৮।	আর্থিক অগ্রগতি :	<table border="1"> <thead> <tr> <th rowspan="2">বরাদ্দ</th> <th colspan="2">বার্ষিক উন্নয়ন কর্মসূচী</th> <th rowspan="2">ক্রমপঞ্জিত ব্যয় (প্রকল্পের শুরু হতে)</th> <th rowspan="2">পূর্ণ প্রকল্পের আর্থিক অগ্রগতির %</th> </tr> <tr> <th colspan="2">ব্যয়</th> </tr> <tr> <th>২০২১-২২</th> <th>জুলাই, ২০২১</th> <th>২০২১-২২</th> <th></th> <th></th> </tr> </thead> <tbody> <tr> <td>মোট :</td> <td>৩৫০.০০</td> <td>-</td> <td>-</td> <td>-</td> </tr> <tr> <td>বৈদেশিক মুদ্রা:</td> <td>১৫০.০০</td> <td>-</td> <td>-</td> <td>০.০০</td> </tr> <tr> <td>স্থানীয় মুদ্রা:</td> <td>২০০.০০</td> <td>-</td> <td>-</td> <td>-</td> </tr> </tbody> </table>	বরাদ্দ	বার্ষিক উন্নয়ন কর্মসূচী		ক্রমপঞ্জিত ব্যয় (প্রকল্পের শুরু হতে)	পূর্ণ প্রকল্পের আর্থিক অগ্রগতির %	ব্যয়		২০২১-২২	জুলাই, ২০২১	২০২১-২২			মোট :	৩৫০.০০	-	-	-	বৈদেশিক মুদ্রা:	১৫০.০০	-	-	০.০০	স্থানীয় মুদ্রা:	২০০.০০	-	-	-
বরাদ্দ	বার্ষিক উন্নয়ন কর্মসূচী			ক্রমপঞ্জিত ব্যয় (প্রকল্পের শুরু হতে)	পূর্ণ প্রকল্পের আর্থিক অগ্রগতির %																								
	ব্যয়																												
২০২১-২২	জুলাই, ২০২১	২০২১-২২																											
মোট :	৩৫০.০০	-	-	-																									
বৈদেশিক মুদ্রা:	১৫০.০০	-	-	০.০০																									
স্থানীয় মুদ্রা:	২০০.০০	-	-	-																									

Kathg  
১৬-০৬-২২  
কুসুম আক্তার  
উপ-ব্যবস্থাপক (এমআইএস)  
বাংলাদেশ গ্যাস ফিল্ডস কোম্পানী লিমিটেড

১৬-০৬-২২  
মোঃ নূরুল হক মুন্সী  
ব্যবস্থাপক (এমআইএস)  
বাংলাদেশ গ্যাস ফিল্ডস কোম্পানী লিমিটেড