

# মাসিক এমআইএস প্রতিবেদন

Monthly MIS Report

Month: SEP 2021



বাংলাদেশ গ্যাস ফিল্ডস কোম্পানী লিমিটেড  
Bangladesh Gas Fields Company Limited  
(A Company of Petrobangla)

BGFCL



## সূচিপত্র

সেপ্টেম্বর, ২০২১

ক্রমিক নং	বিবরণ	পৃষ্ঠা নং
১।	উৎপাদন পরিসংখ্যান	১-৫
২।	বিক্রয় পরিসংখ্যান	৬-১৫
৩।	তুলনামূলক বিবরণী - উৎপাদন ও বিক্রয়	১৬
৪।	বকেয়া পাওনার হিসাব	১৭
৫।	আয় ও ব্যয়ের বিবরণী	১৮
৬।	তুলনামূলক বিবরণী - বকেয়া পাওনা ও আয়/ব্যয়	১৯
৭।	রাষ্ট্রীয় কোষাগারে অর্থ প্রদানের বিবরণী	২০
৮।	মজুদ বিবরণী	২১-২২
৯।	সম্পূরক শুল্ক ও মূসক প্রদানের বিবরণী	২৩
১০।	তহবিল বিবরণী	২৪
১১।	কর্মী সংখ্যার বিবরণী	২৫
১২।	<b>কোম্পানীর চলমান প্রকল্পসমূহ বাস্তবায়নের অগ্রগতি প্রতিবেদন :</b>	২৬-২৯
(ক)	তিতাস ফিল্ডের 'এ' লোকেশনে ওয়েলহেড কম্প্রসর স্থাপন	২৬
(খ)	ন্যাচারাল গ্যাস ইফিসিয়েন্সি প্রজেক্ট (তিতাস ফিল্ডের লোকেশন-সি এবং নরসিংদী ফিল্ডে গ্যাস কম্প্রসর স্থাপন)	২৭
(গ)	তিতাস, হবিগঞ্জ, নরসিংদী ও বাখরাবাদ ফিল্ডের ৭টি কূপের ওয়ার্কওভার	২৮
(ঘ)	তিতাস গ্যাস ফিল্ডের লোকেশন -ই এবং জি তে ওয়েলহেড কম্প্রসর স্থাপন	২৯

*Kafil*  
২০-১০-২০  
**কুসুম আক্তার**  
উপ-ব্যবস্থাপক (এমআইএস)  
বাংলাদেশ গ্যাস ফিল্ডস কোম্পানী লিমিটেড

*Kafil* ২০-১০-২০  
মোঃ নূরুল হক মুন্সী  
ব্যবস্থাপক (এমআইএস)  
বাংলাদেশ গ্যাস ফিল্ডস কোম্পানী লিমিটেড



## বাংলাদেশ গ্যাস ফিল্ডস্ কোম্পানী লিমিটেড

## উৎপাদন পরিসংখ্যান

প্রতিবেদন কালঃ সেপ্টেম্বর, ২০২১

গ্যাস : এমএমসিএম; পানি এবং পেট্রোলিয়ামজাত দ্রব্যাদি : হাজার লিটার (১ কিউঃ মিঃ = ৩৫.৩১৪৭ কিউঃ ফিঃ; ১৫৯ লিটার = ১ ব্যারেল)												
গ্যাস ক্ষেত্র	কূপ সংখ্যা	উৎপাদনক্ষম কূপ সংখ্যা	উৎপাদনরত কূপ সংখ্যা	উৎপাদন	দৈনিক উৎপাদন ক্ষমতা	চলতি বৎসরের লক্ষ্যমাত্রা	(বিগত মাস) আগস্ট, ২০২১	(চলতি মাস) সেপ্টেম্বর, ২০২১	বিগত বৎসরের মোট	চলতি বৎসরের ক্রমপঞ্জিত	প্রারম্ভ হইতে ক্রমপঞ্জিত	
তিতাস	কূপ নং-১	কূপ নং-১	কূপ নং-১	গ্যাস	০.৪৮১	১৬৬.০৫৪	১৪.৯৮৯	১৪.১২৮	১৭১.৬৩৪	৪২.৮৫৮	১২৯৪৫.৩২৮	
	কূপ নং-২	কূপ নং-২	কূপ নং-২	"	০.৭৬৫	২৬৪.০৯৯	২২.৩৬০	২১.৩৭২	২৮৪.৩৫৫	৬৪.০২০	১৩২০৭.৪৯৬	
	কূপ নং-৩	স্থায়ীভাবে বন্ধ	-	"	০.০০০	০.০০০	০.০০০	০.০০০	০.০০০	০.০০০	৮৯১৩.১৩৮	
	কূপ নং-৪	কূপ নং-৪	কূপ নং-৪	"	০.৭৬৫	২৬৪.০৯৯	২১.৫১১	২১.৭২৪	২৮৭.৯৩৩	৬২.৮৯৬	১১২৪৪.১৬১	
	কূপ নং-৫	কূপ নং-৫	কূপ নং-৫	"	০.৭৯৩	২৭৩.৭৬৫	২২.৯২১	২২.৮৪১	২৯৫.৬০৮	৬৪.৯০৩	১২৯৪১.৮০৯	
	কূপ নং-৬	কূপ নং-৬	কূপ নং-৬	"	০.৭৯৩	২৭৩.৭৬৫	২৪.৯৪৮	২৪.১৬৪	২৮৪.৭৭১	৬৯.৮২২	১১০১৬.২২২	
	কূপ নং-৭	কূপ নং-৭	কূপ নং-৭	"	০.৭৬৫	২৬৪.০৯৯	১৯.৮৭৩	১৯.৪১৩	১৩.৪৫৬	৫৫.৯০৯	১০১৭৮.২৮৬	
	কূপ নং-৮	কূপ নং-৮	কূপ নং-৮	"	০.৪২৫	১৪৬.৭২২	১৬.৫৩২	১৫.৩৭৫	১৬৭.৯২৩	৪৬.২১০	৮১৮৯.৮৪৪	
	কূপ নং-৯	কূপ নং-৯	কূপ নং-৯	"	০.৫১০	১৭৬.০৬৬	১৪.৮৭৬	১৪.৩৮৭	১৯২.৭৬৭	৪১.১৭২	৮৩১১.৯১৭	
	কূপ নং-১০	কূপ নং-১০	কূপ নং-১০	"	০.৫৯৫	২০৫.৪১০	১৮.০০২	১৮.০৮৮	২১২.৮০৩	৫২.৩৩০	৬২২৩.০৬৫	
	কূপ নং-১১	কূপ নং-১১	কূপ নং-১১	"	০.৭০৮	২৪৪.৪২১	১৬.৬৬৬	১১.৭৬১	২৫৫.২৪৫	৩৯.৮২৫	৭৬৬৯.৯৮২	
	কূপ নং-১২	কূপ নং-১২	কূপ নং-১২	"	০.৩৯৬	১৩৬.৭১০	১০.৪৩২	৮.০১৬	১৪৬.৫৪৬	২৫.১৯৪	৩২৫০.৬০৭	
	কূপ নং-১৩	সাময়িকভাবে বন্ধ	-	"	০.৪২৫	১৪৬.৭২২	০.০০০	০.০০০	০.০০০	০.০০০	৫৫০৮.৮১২	
	কূপ নং-১৪	কূপ নং-১৪	কূপ নং-১৪	"	০.৩১১	১০৭.৩৬৬	৫.৪৩২	৪.৭৩০	১০৪.৫৫০	১৬.৬৮৬	৪৬১৬.৫৯৭	
	কূপ নং-১৫	কূপ নং-১৫	কূপ নং-১৫	"	০.৪২৫	১৪৬.৭২২	৮.১৬১	৭.৬০৯	১০৫.৩৫৪	২৩.২৯৪	৪২৮৫.০৩৫	
	কূপ নং-১৬	কূপ নং-১৬	কূপ নং-১৬	"	০.৫১০	১৭৬.০৬৬	১৬.১১৭	১৮.৮৪৭	১৮৮.৯৪৪	৪৫.৯৪৩	৪৬৬৮.৭৩৮	
	কূপ নং-১৭	কূপ নং-১৭	কূপ নং-১৭	"	০.৩৬৮	১২৭.০৪৪	১০.৪৯৬	৯.৯২১	১৩৬.২৫৭	৩০.৭১৬	১৫২৮.৫৭৮	
	কূপ নং-১৮	কূপ নং-১৮	কূপ নং-১৮	"	০.৩৯৬	১৩৬.৭১০	১৩.২১৭	১২.৬৫৫	১৪৪.৫৫৩	৩৭.৬৬২	১৫০২.৮১১	
	কূপ নং-১৯	কূপ নং-১৯	কূপ নং-১৯	"	০.৩৯৬	১৩৬.৭১০	১২.৪৭৭	১৩.২০০	১৪১.১২৯	৩৬.৮৭০	১১৯৪.৭৬৮	
	কূপ নং-২০	কূপ নং-২০	কূপ নং-২০	"	০.২৮৩	৯৭.৬৯৯	৯.৯৮৪	১০.১২২	১১২.২৫২	২৮.৬৫৫	৮২০.৩৪৬	
	কূপ নং-২১	কূপ নং-২১	কূপ নং-২১	"	০.১৯৮	৬৮.৩৫৫	৭.০৯৬	৭.১৮০	৮১.৮৬০	২১.৭৮৭	৪৯১.৭৪৩	
	কূপ নং-২২	সাময়িকভাবে বন্ধ	-	"	০.১৪২	৪৯.০২২	০.০০০	০.০০০	৪২.৪৩০	০.০০০	৮৫৯.৩৮৩	
	কূপ নং-২৩	কূপ নং-২৩	কূপ নং-২৩	"	০.৪২৫	১৪৬.৭২২	১৫.৬৪৭	১৪.৮৬৪	১৬২.৫৩৬	৪৫.৯৮৬	৭২৭.১৬৫	
	কূপ নং-২৪	সাময়িকভাবে বন্ধ	-	"	০.২৮৩	৯৭.৬৯৯	০.০০০	০.০০০	১১.৮৮৮	০.০০০	২৪০.৫২৫	
	কূপ নং-২৫	কূপ নং-২৫	কূপ নং-২৫	"	০.৩৯৬	১৩৬.৭১০	১৩.১৬০	১২.৭১৮	১৫৫.২০৫	৩৮.৫৮২	৭৭৯.৬৬১	
	কূপ নং-২৬	কূপ নং-২৬	কূপ নং-২৬	"	০.৭০৮	২৪৪.৪২১	২১.৯৮৬	২১.০১৪	২৬১.২০৫	৬৫.১৪৯	১২৫৪.৭৭৫	
	কূপ নং-২৭	কূপ নং-২৭	কূপ নং-২৭	"	০.৩৯৬	১৩৬.৭১০	১৪.২২৭	১৩.৯৬৮	১৫০.৩০০	৪০.৬৫৬	১২৩৪.৬৮৭	
মোট :	২৭টি	২৬টি	২৩টি									
বিশেষ দৃষ্টব্য :	তিতাস কূপ নং-৩, ২৫-০২-২০০৮ তারিখ হতে স্থায়ীভাবে বন্ধ করা হয়েছে।				গ্যাস	১২.৬৫৮	৪৩৬৯.৮৯০	৩৫১.১১০	৩৩৫.০৯৭	৪১১০.১৬৪	৯৯৭.১২৫	১৪৩৮০৫.৪৭৯
					পানি	০.০০০	০.০০০	৩০৩৩.২৪৩	২৯৫৪.৫৩৮	৩৮০৫২.১৬৬	৯০৫৪.৪১৪	১৩৪৩৯৫৫.৮৩৬
					কনডেনসেট	৪৮.৭৯৩	১৭৮০৯.৪৯১	১৫৬২.১৭৫	১৪৭৫.৮৩৮	১৭৫৫২.৯৬৪	৪৩৯৭.৪৬৩	৮৮৫৬৯১.৩৬০
					এমএস	০.০০০	০.০০০	০.০০০	০.০০০	১৪৩৬.৩৪৮	০.০০০	১৭৭২৬৮.৮৯০
					এইচএসডি	০.০০০	০.০০০	০.০০০	০.০০০	৪৩৮৬.৮৮১	০.০০০	৭৬০৪৮৫.১৪৪

১২/৯  
২০-১০-২০  
কুসুম আক্তার  
উপ-ব্যবস্থাপক (এমআইএস)  
বাংলাদেশ গ্যাস ফিল্ডস্ কোম্পানী লিমিটেড

১২/৯  
২০-১০-২০  
মোঃ নূরুল হক মুন্সী  
ব্যবস্থাপক (এমআইএস)  
বাংলাদেশ গ্যাস ফিল্ডস্ কোম্পানী লিমিটেড

## বাংলাদেশ গ্যাস ফিল্ডস্ কোম্পানী লিমিটেড

## উৎপাদন পরিসংখ্যান

প্রতিবেদন কালঃ সেপ্টেম্বর, ২০২১

গ্যাস : এমএমসিএম; পানি এবং পেট্রোলিয়ামজাত দ্রব্যাদি : হাজার লিটার (১ কিউঃ মিঃ = ৩৫.৩১৪৭ কিউঃ ফিঃ; ১৫৯ লিটার = ১ ব্যারেল)												
গ্যাস ক্ষেত্র	কূপ সংখ্যা	উৎপাদনক্ষম কূপ সংখ্যা	উৎপাদনরত কূপ সংখ্যা	উৎপাদন	দৈনিক উৎপাদন ক্ষমতা	চলতি বৎসরের লক্ষ্যমাত্রা	(বিগত মাস) আগস্ট, ২০২১	(চলতি মাস) সেপ্টেম্বর, ২০২১	বিগত বৎসরের মোট	চলতি বৎসরের ক্রমপূঞ্জিত	প্রারম্ভ হইতে ক্রমপূঞ্জিত	
হবিগঞ্জ	কূপ নং-১	কূপ নং-১	কূপ নং-১	গ্যাস	০.২২৭	৭৮.৬৮৫	২.৮৮৬	২.২৭০	৮২.১৬৩	৮.৬৯৬	৮১৮৬.১৬৩	
	কূপ নং-২	সাময়িকভাবে বন্ধ	-	"	০.০০০	০.০০০	০.০০০	০.০০০	০.০০০	০.০০০	৭৮১২.৩৩৯	
	কূপ নং-৩	কূপ নং-৩	কূপ নং-৩	"	০.৫৯৫	২০৬.২৪৬	২১.১২১	২০.৫১৮	২৬৬.২০৯	৬১.৬৮৭	১১৪৯২.৯৪৬	
	কূপ নং-৪	কূপ নং-৪	কূপ নং-৪	"	০.৫৯৫	২০৬.২৪৬	২১.১২১	২০.৫১৮	২৬৬.২০৮	৬১.৬৮৭	১১২৭৭.৩৩২	
	কূপ নং-৫	কূপ নং-৫	কূপ নং-৫	"	০.৫৬৬	১৯৬.১৯৪	২০.২৪০	১৯.৬৬৩	২৩৯.৩২৭	৫৯.২৮৪	৯১০৩.৫৪৬	
	কূপ নং-৬	কূপ নং-৬	কূপ নং-৬	"	০.৪২৫	১৪৭.৩১৯	১৩.১৯২	১২.৮১৭	১৫৪.৯৪৮	৩৮.৩৬৮	৪৬৪২.২০৪	
	কূপ নং-৭	কূপ নং-৭	কূপ নং-৭	"	১.০১৯	৩৫৩.২১৮	৩৪.০৭৯	৩২.৮৭৭	৩৯৭.৩৩৩	৯৯.৯৮৫	৮২৯১.২৪১	
	কূপ নং-৮	সাময়িকভাবে বন্ধ	-	"	০.০০০	০.০০০	০.০০০	০.০০০	০.০০০	০.০০০	৩১২.১৩৮	
	কূপ নং-৯	সাময়িকভাবে বন্ধ	-	"	০.০০০	০.০০০	০.০০০	০.০০০	০.০০০	০.০০০	১৪৯০.৯৩০	
	কূপ নং-১০	কূপ নং-১০	কূপ নং-১০	"	০.৭৬৫	২৬৫.১৭৪	২০.০৯৮	১৯.৩৮৯	২৭৮.৫৪২	৫৮.৯৮৩	৭৯৩৯.১০২	
	কূপ নং-১১	কূপ নং-১১	কূপ নং-১১	"	০.৩৩৯	১১৭.৫০৮	১২.২৪১	১১.৮০৯	১৫৬.৮৪৯	৩৫.৩৫৪	৩২০৩.০৬১	
মোট :	১১টি	১১টি	৮ টি									
				গ্যাস	৪.৫৩১	১৫৭০.৫৯০	১৪৪.৯৭৮	১৩৯.৮৬১	১৮৪১.৫৭৯	৪২৪.০৪৪	৭৩৭৫১.০০২	
				পানি	০.০০০	০.০০০	৪৮২.৫৪৭	৬০৪.৬৬৯	৩৬৪০.৫৮০	১৫৩১.৪১৯	৩৮১০৩.৭৭৪	
				কনডেনসেট	১.৯৬২	৭১৬.১৮৭	৪০.৭০০	৩৮.০০০	৭৬১.৯০০	১১৯.২০০	২৩১৩৮.৪৪৩	
				এমএস	০.০০০	০.০০০	০.০০০	০.০০০	০.০০০	০.০০০	০.০০০	
				এইচএসডি	০.০০০	০.০০০	০.০০০	০.০০০	০.০০০	০.০০০	০.০০০	

*both*  
২২-১০-২১  
কুসুম আক্তার  
উপ-ব্যবস্থাপক (এমআইএস)  
বাংলাদেশ গ্যাস ফিল্ডস্ কোম্পানী লিমিটেড

*22-10-21*  
মোঃ নূরুল হক মুন্সী  
ব্যবস্থাপক (এমআইএস)  
বাংলাদেশ গ্যাস ফিল্ডস্ কোম্পানী লিমিটেড




## বাংলাদেশ গ্যাস ফিল্ডস্ কোম্পানী লিমিটেড


## উৎপাদন পরিসংখ্যান

প্রতিবেদন কালঃ সেপ্টেম্বর, ২০২১

গ্যাস : এমএমসিএম; পানি এবং পেট্রোলিয়ামজাত দ্রব্যাদি : হাজার লিটার (১ কিউঃ মিঃ = ৩৫.৩১৪৭ কিউঃ ফিঃ; ১৫৯ লিটার = ১ ব্যারেল)											
গ্যাস ক্ষেত্র	কূপ সংখ্যা	উৎপাদনক্ষম কূপ সংখ্যা	উৎপাদনরত কূপ সংখ্যা	উৎপাদন	দৈনিক উৎপাদন ক্ষমতা	চলতি বৎসরের লক্ষ্যমাত্রা	(বিগত মাস) আগস্ট, ২০২১	(চলতি মাস) সেপ্টেম্বর, ২০২১	বিগত বৎসরের মোট	চলতি বৎসরের ক্রমপূঞ্জিত	প্রারম্ভ হইতে ক্রমপূঞ্জিত
বাখরাবাদ	কূপ নং-১	কূপ নং-১	কূপ নং-১	গ্যাস	০.৩৮৩	১২৭.১৭৬	৭.৭৬১	১০.৮৩৯	১২৯.৬৩৮	২৬.০০৯	৪৩২৬.৬৯৫
	কূপ নং-২	সাময়িকভাবে বন্ধ	-	"	০.০০০	০.০০০	০.০০০	০.০০০	০.০০০	০.০০০	২৪৬৩.৯৩৪
	কূপ নং-৩	কূপ নং-৩	কূপ নং-৩	"	০.১৪১	৪৬.৮১৯	৪.০২৮	৩.৭৪০	৫৩.৬৪২	১২.১৮৪	৪৬৯৫.৭৫২
	কূপ নং-৪	সাময়িকভাবে বন্ধ	-	"	০.০০০	০.০০০	০.০০০	০.০০০	০.০০০	০.০০০	১৫৮২.৩৬৮
	কূপ নং-৫	কূপ নং-৫	কূপ নং-৫	"	০.১৩৬	৪৫.১৫৯	৩.০৫৭	৩.৫৫৩	৪৫.১৬৭	৯.৬৮১	১৭৯৫.৮২৩
	কূপ নং-৬	সাময়িকভাবে বন্ধ	-	"	০.০০০	০.০০০	০.০০০	০.০০০	০.০০০	০.০০০	১৪২০.৩৪৪
	কূপ নং-৭	সাময়িকভাবে বন্ধ	-	"	০.০০০	০.০০০	০.০০০	০.০০০	০.০০০	০.০০০	৩০৫০.৭৬৩
	কূপ নং-৮	কূপ নং-৮	কূপ নং-৮	"	০.২২৬	৭৫.০৪৪	৬.৭০০	৬.২৫৯	৮৩.৭৫৯	১৯.৭৬৪	৩৭৯২.২৪২
	কূপ নং-৯	কূপ নং-৯	কূপ নং-৯	"	০.১৭৫	৫৮.১০৯	৩.৭৫৯	২.৮৯১	৫৫.৭৬৫	১০.৭৮৯	৮০২.০৯৬
	কূপ নং-১০	কূপ নং-১০	কূপ নং-১০	"	০.০৬৯	২২.৯১২	১.৯৩৫	১.৯০৪	২৫.৬২০	৫.৭৭১	১৮১.১২০
মোট :	১০টি	১০টি	৬টি								
				গ্যাস	১.১৩০	৩৭৫.২২০	২৭.২৪০	২৯.১৮৬	৩৯২.৫৯১	৮৪.১৯৮	২৪১১১.১৩৭
				পানি	০.০০০	০.০০০	৩০৯.২০৪	৩০১.১৭৬	৩৭৬২.১১১	৯১৯.২৬৬	৬০২৮৮৫.৩৫৫
				কন্ডেনসেট (হালকা)	৬.১৩৩	২২৩৮.৫৫৯	১০৮.৬৪৩	১০৩.০৩৩	১৬৫১.৪১০	৩২৭.৫৪৪	১৪২১৯০.৫৯২
				কন্ডেনসেট (ভারী)	০.০০০	০.০০০	৬৫.০১৮	৬৮.৭৩৩	৯৪৫.৪২০	১৯৮.৪৯৫	২৭২৮৯.৪২৯
				এমএস	০.০০০	০.০০০	০.০০০	০.০০০	০.০০০	০.০০০	১৩৫৭০৯.৯৮১
				এইচএসডি	০.০০০	০.০০০	০.০০০	০.০০০	০.০০০	০.০০০	১৪৭৪২৫.৩৩৪

বিঃদ্র: কন্ডেনসেট হালকা ও ভারী এর প্রারম্ভ হতে আলাদা তথ্য না পাওয়ায় প্রাপ্ত তথ্য ভিত্তিক মিশ্রিত পরিমাণ দেখানো হল।

  
 ২১-১০-২১  
 কুসুম আক্তার  
 উপ-ব্যবস্থাপক (এমআইএস)  
 বাংলাদেশ গ্যাস ফিল্ডস্ কোম্পানী লিমিটেড

  
 ২১-১০-২১  
 মোঃ নূরুল হক মুন্সী  
 ব্যবস্থাপক (এমআইএস)  
 বাংলাদেশ গ্যাস ফিল্ডস্ কোম্পানী লিমিটেড

বাংলাদেশ গ্যাস ফিল্ডস্ কোম্পানী লিমিটেড  
উৎপাদন পরিসংখ্যান

প্রতিবেদন কালঃ সেপ্টেম্বর, ২০২১

গ্যাস : এমএমসিএম; পানি এবং পেট্রোলিয়ামজাত দ্রব্যাদি : হাজার লিটার (১ কিউঃ মিঃ = ৩৫.৩১৪৭ কিউঃ ফিঃ; ১৫৯ লিটার = ১ ব্যারেল)											
গ্যাস ক্ষেত্র	কূপ সংখ্যা	উৎপাদনক্ষম কূপ সংখ্যা	উৎপাদনরত কূপ সংখ্যা	উৎপাদন	দৈনিক উৎপাদন ক্ষমতা	চলতি বৎসরের লক্ষ্যমাত্রা	(বিগত মাস) আগস্ট, ২০২১	(চলতি মাস) সেপ্টেম্বর, ২০২১	বিগত বৎসরের মোট	চলতি বৎসরের ক্রমপূঞ্জিত	প্রারম্ভ হইতে ক্রমপূঞ্জিত
নরসিংদী	কূপ নং-১	কূপ নং-১	কূপ নং-১	গ্যাস	০.৪৮১	১৬৬.৮৫৮	১৩.৯২৫	১৩.২৫৩	১৬৮.২৮৭	৪০.৯৯৮	৪৫৪৭.৩৬২
	কূপ নং-২	কূপ নং-২	কূপ নং-২	গ্যাস	০.২৮৩	৯৮.১৭২	৯.৯৩৮	৯.৭২৮	১০৮.৪৭০	২৯.৭৩২	১৮৬১.৫৩২
মোট :	২টি	২টি	২টি								
				গ্যাস	০.৭৬৪	২৬৫.০৩০	২৩.৮৬৩	২২.৯৮১	২৭৬.৭৫৭	৭০.৭৩০	৬৪০৮.৮৯৪
				পানি	০.০০০	০.০০০	১৪১.৬৪৩	১৩৫.২২৬	১৫৯২.২১৮	৪১৪.৭২৪	৩৩৪৫৬.৭৩৯
				কনডেনসেট	৫.৪২২	১৯৭৮.৯৬৭	২০৭.০২৯	১৯৬.৯০৬	২১৫০.৯৩৫	৬০৪.২০৫	৭২৬৯০.৪২৫
				এমএস	০.০০০	০.০০০	০.০০০	০.০০০	০.০০০	০.০০০	০.০০০
				এইচএসডি	০.০০০	০.০০০	০.০০০	০.০০০	০.০০০	০.০০০	০.০০০
মেঘনা	কূপ নং-১	কূপ নং-১	কূপ নং-১	গ্যাস	০.২২২	৬৯.০২০	৬.৪৯৯	৬.০৮৪	৭৬.৪৯৫	১৮.৮৬৭	২১৮৭.৫৩৭
মোট :	১টি	১টি	১টি								
				গ্যাস	০.২২২	৬৯.০২০	৬.৪৯৯	৬.০৮৪	৭৬.৪৯৫	১৮.৮৬৭	২১৮৭.৫৩৭
				পানি	০.০০০	০.০০০	৩২৯.৬৭৮	৩০৪.৬৩৮	৩১১৪.৭১৩	৯৬৩.৬৮২	১৯৮৫৭৫.৮৫৭
				কনডেনসেট	২.২৪৬	৮১৯.৬৬৮	৭৫.২৭৮	৬৮.৪২৬	৯৭৩.৩৮৩	২২৪.২০২	২০৯৭৮.৬১৬
				এমএস	০.০০০	০.০০০	০.০০০	০.০০০	০.০০০	০.০০০	০.০০০
				এইচএসডি	০.০০০	০.০০০	০.০০০	০.০০০	০.০০০	০.০০০	০.০০০
কামতা	কূপ নং-১	বন্ধ	-	গ্যাস	০.০০০	০.০০০	০.০০০	০.০০০	০.০০০	০.০০০	৫৯৭.৫০৪
মোট :	১টি	১টি	-								
				গ্যাস	০.০০০	০.০০০	০.০০০	০.০০০	০.০০০	০.০০০	৫৯৭.৫০৪
				পানি	০.০০০	০.০০০	০.০০০	০.০০০	০.০০০	০.০০০	১৮৭২২.৫৮৬
				এইচএসডি	০.০০০	০.০০০	০.০০০	০.০০০	০.০০০	০.০০০	৬৭৫.৮৮১
সর্বমোট :	৫২টি	৫১টি	৪০টি								
				গ্যাস	১৯.৩০৫	৬৬৪৯.৭৫০	৫৫৩.৬৯০	৫৩৩.২০৯	৬৬৯৭.৫৮৬	১৫৯৪.৯৬৪	২৫০৮৬১.৫৫৩
				পানি	০.০০০	০.০০০	৪২৯৬.৩১৫	৪৩০০.২৪৭	৫০১৬১.৭৮৮	১২৮৮৩.৫০৫	২২৩৫৬৯০.১৪৭
				কনডেনসেট	৬৪.৫৫৬	২৩৫৬২.৮৭২	২০৫৮.৮৪৩	১৯৫০.৯৩৬	২৪০৩৬.০১২	৫৮৭১.১০৯	১১৭১৯৭৮.৮৬৫
				এমএস	০.০০০	০.০০০	০.০০০	০.০০০	১৪৩৬.৩৪৮	০.০০০	৩১২৯৭৮.৮৭১
				এইচএসডি	০.০০০	০.০০০	০.০০০	০.০০০	৪৩৮৬.৮৮১	০.০০০	৯০৭৯১০.৪৭৮

লেখঃ  
২৩-১০-২১  
কুসুম আক্তার  
উপ-ব্যবস্থাপক (এমআইএস)  
বাংলাদেশ গ্যাস ফিল্ডস্ কোম্পানী লিমিটেড

২৩-১০-২১  
মোঃ নূরুল হক মুন্সী  
ব্যবস্থাপক (এমআইএস)  
বাংলাদেশ গ্যাস ফিল্ডস্ কোম্পানী লিমিটেড



বাংলাদেশ গ্যাস ফিল্ডস্ কোম্পানী লিমিটেড  
উৎপাদন পরিসংখ্যান

প্রতিবেদন কালঃ সেপ্টেম্বর, ২০২১

বাপেক্সের নিকট হস্তান্তরিত ফেনী ও সালদা গ্যাস ক্ষেত্র বিজিএফসিএল এর পরিচালনাধীন সময়ের উৎপাদন পরিসংখ্যান :

গ্যাস : এমএমসিএম; পানি এবং পেট্রোলিয়ামজাত দ্রব্যাদি : হাজার লিটার (১ কিউঃ মিঃ = ৩৫.৩১৪৭ কিউঃ ফিঃ; ১৫৯ লিটার = ১ ব্যারেল)													
গ্যাস ক্ষেত্র	কুপ সংখ্যা	উৎপাদনক্ষম কুপ সংখ্যা	উৎপাদনরত কুপ সংখ্যা	উৎপাদন	দৈনিক উৎপাদন ক্ষমতা	চলতি বৎসরের লক্ষ্যমাত্রা	(বিগত মাস)	(চলতি মাস)	বিগত বৎসরের মোট	চলতি বৎসরের ক্রমপূঞ্জিত	প্রারম্ভ হইতে ক্রমপূঞ্জিত		
ফেনী	কুপ নং-১	হস্তান্তরিত	-	গ্যাস	০.০০০	০.০০০	০.০০০	০.০০০	০.০০০	০.০০০	৯৪৫.৫৯২		
	কুপ নং-২	হস্তান্তরিত	-	গ্যাস	০.০০০	০.০০০	০.০০০	০.০০০	০.০০০	০.০০০	১৭৩.২৫৩		
মোট :	২টি	২টি	-										
পেট্রোবাংলার নির্দেশক্রমে ফেনী গ্যাস ক্ষেত্র বাপেক্সের নিকট হস্তান্তর করা হয়েছে।				গ্যাস	০.০০০	০.০০০	০.০০০	০.০০০	০.০০০	০.০০০	১১১৮.৮৪৫		
				পানি	০.০০০	০.০০০	০.০০০	০.০০০	০.০০০	০.০০০	৪১৫৫০.৭৮৩		
				কনডেনসেট	০.০০০	০.০০০	০.০০০	০.০০০	০.০০০	০.০০০	১৪৭৬৪.৭২৯		
সালদা	কুপ নং-১	হস্তান্তরিত	-	গ্যাস	০.০০০	০.০০০	০.০০০	০.০০০	০.০০০	০.০০০	৪৮৩.৮৯৫		
	কুপ নং-২	হস্তান্তরিত	-	গ্যাস	০.০০০	০.০০০	০.০০০	০.০০০	০.০০০	০.০০০	২৫.২৮৫		
মোট :	২টি	২টি	-										
০১-৭-২০০১ তারিখ হতে সালদা ফিল্ড বাপেক্সের নিকট হস্তান্তর করা হয়েছে।				গ্যাস	০.০০০	০.০০০	০.০০০	০.০০০	০.০০০	০.০০০	৫০৯.১৮০		
				পানি	০.০০০	০.০০০	০.০০০	০.০০০	০.০০০	০.০০০	০.০০০	১৭৪৫.২৮০	
				কনডেনসেট	০.০০০	০.০০০	০.০০০	০.০০০	০.০০০	০.০০০	০.০০০	২৩২৯.৯৮০	
				এমএস	০.০০০	০.০০০	০.০০০	০.০০০	০.০০০	০.০০০	০.০০০	০.০০০	
				এইচএসডি	০.০০০	০.০০০	০.০০০	০.০০০	০.০০০	০.০০০			
মোট (ফেনী + সালদা) :	৪টি	৪টি	-										
				গ্যাস	০.০০০	০.০০০	০.০০০	০.০০০	০.০০০	০.০০০	০.০০০	১৬২৮.০২৫	
				পানি	০.০০০	০.০০০	০.০০০	০.০০০	০.০০০	০.০০০	০.০০০	০.০০০	৪৩২৯৬.০৬৩
				কনডেনসেট	০.০০০	০.০০০	০.০০০	০.০০০	০.০০০	০.০০০	০.০০০	০.০০০	১৭০৯৪.৭০৯
				এমএস	০.০০০	০.০০০	০.০০০	০.০০০	০.০০০	০.০০০	০.০০০	০.০০০	০.০০০
				এইচএসডি	০.০০০	০.০০০	০.০০০	০.০০০	০.০০০	০.০০০	০.০০০	০.০০০	০.০০০

lath  
২২-১০-২১  
কুসুম আক্তার  
উপ-ব্যবস্থাপক (এমআইএস)  
বাংলাদেশ গ্যাস ফিল্ডস্ কোম্পানী লিমিটেড

২২-১০-২১  
মোঃ নূরুল হক মুন্সী  
ব্যবস্থাপক (এমআইএস)  
বাংলাদেশ গ্যাস ফিল্ডস্ কোম্পানী লিমিটেড

## বাংলাদেশ গ্যাস ফিল্ডস্ কোম্পানী লিমিটেড

বিক্রয় স্থিতি: গ্যাস (পরিমাণঃ মিলিয়ন ঘন মিঃ মূল্যঃ কোটি টাকায়)

প্রতিবেদন কাল : সেপ্টেম্বর, ২০২১

বিবরণ	তিতাস গ্যাস টি এন্ড ডি কোং লিমিটেড		জালালাবাদ গ্যাস টিএন্ডডি সিস্টেম লিমিটেড		বাখরাবাদ গ্যাস ডিষ্ট্রিবিউশন কোম্পানী লি:		পশ্চিমাঞ্চল গ্যাস কোম্পানী লিমিটেড		কর্ণফুলী গ্যাস ডিষ্ট্রিবিউশন কোং লি:		সুন্দরবন গ্যাস কোম্পানী লিমিটেড		পেট্রোবাংলা		মোট	
	পরিমাণ	মূল্য	পরিমাণ	মূল্য	পরিমাণ	মূল্য	পরিমাণ	মূল্য	পরিমাণ	মূল্য	পরিমাণ	মূল্য	পরিমাণ	মূল্য	পরিমাণ	মূল্য
চলতি মাস																
লক্ষ্যমাত্রা	৩৬৪.৩৩৩	৫১.২০	৭৪.২৫০	১১.১৯	৫৭.৯১৭	১০.১০	২১.৮৩৩	৩.১০	০.০০০	০.০০	৩৫.০০০	৪.৫০	০.০০০	০.০০	৫৫৩.৩৩৩	৮০.০৯
প্রকৃত																
: তিতাস	৩২৪.১৬২	৪৫.১৩	০.০০০	০.০০	১০.৭৮৫	১.৮৫	০.০০০	০.০০	০.০০০	০.০০	০.০০০	০.০০	০.০০০	০.০০	৩৩৫.৯৪৭	৪৬.৯৮
: হবিগঞ্জ	০.০০০	০.০০	৩৬.০৩৯	৫.৬৯	২৩.৯৯১	৪.১৩	৩১.৮৫৩	৪.৯১	০.০০০	০.০০	৪৭.৬১৮	৬.১৪	০.০০০	০.০০	১৩৯.৫০১	২০.৮৭
: বাখরাবাদ	২৩.৫৪২	৩.৪০	০.০০০	০.০০	৫.২৫২	০.৯০	০.০০০	০.০০	০.০০০	০.০০	০.০০০	০.০০	০.০০০	০.০০	২৮.৭৯৪	৪.৩০
: কামতা	০.০০০	০.০০	০.০০০	০.০০	০.০০০	০.০০	০.০০০	০.০০	০.০০০	০.০০	০.০০০	০.০০	০.০০০	০.০০	০.০০০	০.০০
: ফেণী	০.০০০	০.০০	০.০০০	০.০০	০.০০০	০.০০	০.০০০	০.০০	০.০০০	০.০০	০.০০০	০.০০	০.০০০	০.০০	০.০০০	০.০০
: নরসিংদী	২২.৯৭৯	৩.২৯	০.০০০	০.০০	০.০০০	০.০০	০.০০০	০.০০	০.০০০	০.০০	০.০০০	০.০০	০.০০০	০.০০	২২.৯৭৯	৩.২৯
: মেঘনা	৬.০৮১	০.৮৭	০.০০০	০.০০	০.০০০	০.০০	০.০০০	০.০০	০.০০০	০.০০	০.০০০	০.০০	০.০০০	০.০০	৬.০৮১	০.৮৭
: সালদা	০.০০০	০.০০	০.০০০	০.০০	০.০০০	০.০০	০.০০০	০.০০	০.০০০	০.০০	০.০০০	০.০০	০.০০০	০.০০	০.০০০	০.০০
মোট প্রকৃত :	৩৭৬.৭৬৪	৫২.৬৯	৩৬.০৩৯	৫.৬৯	৪০.০২৮	৬.৮৮	৩১.৮৫৩	৪.৯১	০.০০০	০.০০	৪৭.৬১৮	৬.১৪	০.০০০	০.০০	৫৩২.৩০২	৭৬.৩১
বিগত মাস																
লক্ষ্যমাত্রা	৩৬৪.৩৩৩	৫১.২০	৭৪.২৫০	১১.১৯	৫৭.৯১৭	১০.১০	২১.৮৩৩	৩.১০	০.০০০	০.০০	৩৫.০০০	৪.৫০	০.০০০	০.০০	৫৫৩.৩৩৩	৮০.০৯
প্রকৃত																
: তিতাস	৩৩৯.৯৫৪	৩৯.৬০	০.০০০	০.০০	১১.০০২	১.৫৯	০.০০০	০.০০	০.০০০	০.০০	০.০০০	০.০০	০.০০০	০.০০	৩৫০.৯৫৬	৪১.১৯
: হবিগঞ্জ	০.০০০	০.০০	৪০.৬৬৪	৭.৬১	২৪.৭১৩	৩.৭৫	৩১.৭৫৬	৪.৮৭	০.০০০	০.০০	৪৭.৪৭৪	৬.১৩	০.০০০	০.০০	১৪৪.৬০৭	২২.৩৬
: বাখরাবাদ	২১.৯৩৯	২.৫০	০.০০০	০.০০	৪.৮৯৫	০.৭০	০.০০০	০.০০	০.০০০	০.০০	০.০০০	০.০০	০.০০০	০.০০	২৬.৮৩৪	৩.২০
: কামতা	০.০০০	০.০০	০.০০০	০.০০	০.০০০	০.০০	০.০০০	০.০০	০.০০০	০.০০	০.০০০	০.০০	০.০০০	০.০০	০.০০০	০.০০
: ফেণী	০.০০০	০.০০	০.০০০	০.০০	০.০০০	০.০০	০.০০০	০.০০	০.০০০	০.০০	০.০০০	০.০০	০.০০০	০.০০	০.০০০	০.০০
: নরসিংদী	২৩.৮৬০	২.১৩	০.০০০	০.০০	০.০০০	০.০০	০.০০০	০.০০	০.০০০	০.০০	০.০০০	০.০০	০.০০০	০.০০	২৩.৮৬০	২.১৩
: মেঘনা	৬.৪৯৬	০.৬৭	০.০০০	০.০০	০.০০০	০.০০	০.০০০	০.০০	০.০০০	০.০০	০.০০০	০.০০	০.০০০	০.০০	৬.৪৯৬	০.৬৭
: সালদা	০.০০০	০.০০	০.০০০	০.০০	০.০০০	০.০০	০.০০০	০.০০	০.০০০	০.০০	০.০০০	০.০০	০.০০০	০.০০	০.০০০	০.০০
মোট প্রকৃত :	৩৯২.২৪৯	৪৪.৯০	৪০.৬৬৪	৭.৬১	৪০.৬১০	৬.০৪	৩১.৭৫৬	৪.৮৭	০.০০০	০.০০	৪৭.৪৭৪	৬.১৩	০.০০০	০.০০	৫৫২.৭৫৩	৬৯.৫৫
চলতি বৎসরের ক্রমপঞ্জিত :																
লক্ষ্যমাত্রা	১০৯২.৯৯৯	১৫৩.৬০	২২২.৭৫০	৩৩.৫৭	১৭৩.৭৫১	৩০.৩০	৬৫.৪৯৯	৯.৩০	০.০০০	০.০০	১০৫.০০০	১৩.৫০	০.০০০	০.০০	১৬৫৯.৯৯৯	২৪০.২৭
প্রকৃত																
: তিতাস	৯৬৪.৮৪১	১২৬.৮৫০	০.০০০	০.০০	৩১.৮২৫	৫.১২০	০.০০০	০.০০	০.০০০	০.০০	০.০০০	০.০০	০.০০০	০.০০	৯৯৬.৬৬৬	১৩১.৯৭
: হবিগঞ্জ	০.০০০	০.০০০	১১৭.৯২৬	২০.০২	৭৪.৩৭১	১২.১৭০	৮৮.২২২	১৪.১৪	০.০০০	০.০০	১৪২.৪২২	১৬.৪৬	০.০০০	০.০০	৪২২.৯৪১	৬২.৭৯
: বাখরাবাদ	৬৫.৬১২	৮.৭২০	০.০০০	০.০০	১৭.৩৮২	২.৮১০	০.০০০	০.০০	০.০০০	০.০০	০.০০০	০.০০	০.০০০	০.০০	৮২.৯৯৪	১১.৫৩
: কামতা	০.০০০	০.০০০	০.০০০	০.০০	০.০০০	০.০০০	০.০০০	০.০০	০.০০০	০.০০	০.০০০	০.০০	০.০০০	০.০০	০.০০০	০.০০
: ফেণী	০.০০০	০.০০০	০.০০০	০.০০	০.০০০	০.০০০	০.০০০	০.০০	০.০০০	০.০০	০.০০০	০.০০	০.০০০	০.০০	০.০০০	০.০০
: নরসিংদী	৭০.৭২৩	৮.৭৬০	০.০০০	০.০০	০.০০০	০.০০০	০.০০০	০.০০	০.০০০	০.০০	০.০০০	০.০০	০.০০০	০.০০	৭০.৭২৩	৮.৭৬
: মেঘনা	১৮.৮৫৮	২.৪২০	০.০০০	০.০০	০.০০০	০.০০০	০.০০০	০.০০	০.০০০	০.০০	০.০০০	০.০০	০.০০০	০.০০	১৮.৮৫৮	২.৪২
: সালদা	০.০০০	০.০০০	০.০০০	০.০০	০.০০০	০.০০০	০.০০০	০.০০	০.০০০	০.০০	০.০০০	০.০০	০.০০০	০.০০	০.০০০	০.০০
মোট প্রকৃত :	১১২০.০৩৪	১৪৬.৭৫	১১৭.৯২৬	২০.০২	১২৩.৫৭৮	২০.১০	৮৮.২২২	১৪.১৪	০.০০০	০.০০	১৪২.৪২২	১৬.৪৬	০.০০০	০.০০	১৫৯২.১৮২	২১৭.৪৭

২৩-১০-২১  
কুসুম আক্তার  
উপ-ব্যবস্থাপক (এমআইএস)  
বাংলাদেশ গ্যাস ফিল্ডস্ কোম্পানী লিমিটেড

২৩-১০-২১  
মোঃ নূরুল হক মুন্সী  
ব্যবস্থাপক (এমআইএস)  
বাংলাদেশ গ্যাস ফিল্ডস্ কোম্পানী লিমিটেড



## বাংলাদেশ গ্যাস ফিল্ডস্ কোম্পানী লিমিটেড

বিক্রয় খতিয়ান : গ্যাস (পরিমাণঃ মিলিয়ন ঘন মিঃ মূল্যঃ কোটি টাকায়)

প্রতিবেদন কাল : সেপ্টেম্বর, ২০২১

বিবরণ	তিতাস গ্যাস টি এন্ড ডি কোং লিমিটেড		জালালাবাদ গ্যাস টিএন্ডডি সিস্টেম লিমিটেড		বাখরাবাদ গ্যাস ডিষ্ট্রিবিউশন কোম্পানী লি:		পশ্চিমাঞ্চল গ্যাস কোম্পানী লিমিটেড		কর্ণফুলী গ্যাস ডিষ্ট্রিবিউশন কোং লি:		সুন্দরবন গ্যাস কোম্পানী লিমিটেড		পেট্রোবাংলা		মোট	
	পরিমাণ	মূল্য	পরিমাণ	মূল্য	পরিমাণ	মূল্য	পরিমাণ	মূল্য	পরিমাণ	মূল্য	পরিমাণ	মূল্য	পরিমাণ	মূল্য	পরিমাণ	মূল্য
লক্ষ্যমাত্রা :	৪৭৭৯.০০০	৬৯৭.৩৪	৬৩১.০০০	৯৭.৬০	৫০১.০০০	৮৮.৬৪	২৭৭.০০০	৪০.৬২	০.০০০	০.০০	৫২৩.০০০	৬৭.৩০	০.০০০	০.০০	৬৭১১.০০০	৯৯১.৫০
প্রকৃত (সাময়িক) :																
তিতাস	৩৯৮৬.৯১৫	৫০০.৪৩	০.০০০	০.০০	১২১.৪১৩	২০.৫২	০.০০০	০.০০	০.০০০	০.০০	০.০০০	০.০০	০.০০০	০.০০	৪১০৮.৩২৮	৫২০.৯৫
হবিগঞ্জ	০.০০০	০.০০	৫৬২.৯৯১	৮৯.৯৯	৩০৩.৪৩১	৫২.৪০	৪৪১.৮৪২	৬৬.৫৭	০.০০০	০.০০	৫২৮.৯৩৭	৬৭.৪৬	০.০০০	০.০০	১৮৩৭.২০১	২৭৬.৪২
বাখরাবাদ	৩১২.৮২৫	৩৬.৬৮	০.০০০	০.০০	৭৪.৯৯৩	১১.৯৩	০.০০০	০.০০	০.০০০	০.০০	০.০০০	০.০০	০.০০০	০.০০	৩৮৭.৮০৮	৪৮.৬১
কামতা	০.০০০	০.০০	০.০০০	০.০০	০.০০০	০.০০	০.০০০	০.০০	০.০০০	০.০০	০.০০০	০.০০	০.০০০	০.০০	০.০০০	০.০০
ফেলী	০.০০০	০.০০	০.০০০	০.০০	০.০০০	০.০০	০.০০০	০.০০	০.০০০	০.০০	০.০০০	০.০০	০.০০০	০.০০	০.০০০	০.০০
নরসিংদী	২৭৬.৭৩১	৩৭.০৬	০.০০০	০.০০	০.০০০	০.০০	০.০০০	০.০০	০.০০০	০.০০	০.০০০	০.০০	০.০০০	০.০০	২৭৬.৭৩১	৩৭.০৬
মেঘনা	৭৬.৪৬২	৮.৯২	০.০০০	০.০০	০.০০০	০.০০	০.০০০	০.০০	০.০০০	০.০০	০.০০০	০.০০	০.০০০	০.০০	৭৬.৪৬২	৮.৯২
সালদা	০.০০০	০.০০	০.০০০	০.০০	০.০০০	০.০০	০.০০০	০.০০	০.০০০	০.০০	০.০০০	০.০০	০.০০০	০.০০	০.০০০	০.০০
মোট প্রকৃত :	৪৬৫২.৯২৩	৫৮৩.০৯	৫৬২.৯৯১	৮৯.৯৯	৪৯৯.৮৩৭	৮৪.৮৫	৪৪১.৮৪২	৬৬.৫৭	০.০০০	০.০০	৫২৮.৯৩৭	৬৭.৪৬	০.০০০	০.০০	৬৬৮৬.৫৩০	৮৯১.৯৬
পারস্পন্ন হইতে ক্রমপঞ্জিত :																
মোট প্রকৃত :	১৮৮৩৩৫.৫৮৯	৩৫২১৮.৬৫	১২৩৩২.০৯০	২৬৪৯.২৬	৩২৫৮১.৬৪৫	৫৭০৬.১৮	১২৭৩২.৯৮৩	৩০২২.৩৯	৪১৩১.২০৪	১৩২৭.১৮	১৯৩৯.৩৩২	২৬৮.৭৪	০.০০০	২৫৩.৯৬	২৫২০৫২.৮৪৩	৪৮৪৪৬.৩৬

নোট : জিটিসিএল হতে কোম্পানীওয়ারী গ্যাস ব্যবহার বিবরণী না পাওয়ায় সেপ্টেম্বর, ২০২১ মাসের প্রতিশনাল হিসাব অনুযায়ী গ্যাসের পরিমাণ ও মূল্য দেখানো হল ; যাতে বিগত মাসমুহের প্রকৃত গ্যাস ব্যবহার বিবরণীর ভিত্তিতে প্রত্নতকৃত বিল অনুযায়ী (বাড়তি)/কমতি মূল্য সমন্বয় করা হয়েছে।

Kath  
22-10-21  
কুসুম আক্তার  
উপ-ব্যবস্থাপক (এমআইএস)  
বাংলাদেশ গ্যাস ফিল্ডস্ কোম্পানী লিমিটেড

22-10-21  
মোঃ নূরুল হক মুন্সী  
ব্যবস্থাপক (এমআইএস)  
বাংলাদেশ গ্যাস ফিল্ডস্ কোম্পানী লিমিটেড

কোম্পানীর নাম : বাংলাদেশ গ্যাস ফিল্ডস কোম্পানী লিমিটেড  
মাসভিত্তিক গ্যাস বিক্রয় বিবরণী ,২০২০-২১ (সাময়িক)

গ্যাসের পরিমাণ = এমএমসিএম  
মূল্য = কোটি টাকায়

বৎসর	টিজিটিডিসিএল		জেজিটিডিএসএল		বিজিটিডিসিএল		পিজিটিএল		কেজিটিডিসিএল		এসজিএসএল		পেট্রোবাংলা		মোট	
	পরিমাণ	মূল্য	পরিমাণ	মূল্য	পরিমাণ	মূল্য	পরিমাণ	মূল্য	পরিমাণ	মূল্য	পরিমাণ	মূল্য	পরিমাণ	মূল্য	পরিমাণ	মূল্য
১	২	৩	৪	৫	৬	৭					৮	৯	১০	১১	১২	১৩
জুলাই-২০	৪০৯.৪৫৫	৪৮.৩৬	৫৯.৩৮৯	৮.৬৫	৪৯.৪৩১	৮.২২	২২.৫৭৪	৩.২৯	-	-	৪৯.২২০	৬.২৮	-	-	৫৯০.০৬৯	৭৪.৮০
আগস্ট-২০	৪০৪.০৩৯	৫১.১৫	৫৭.৬৮৭	৮.৫১	৫১.৬৯২	৮.৯০	২১.২৪১	৩.১২	-	-	৪৯.৪৩৭	৬.২৭	-	-	৫৮৪.০৯৬	৭৭.৯৫
সেপ্টেম্বর-২০	৩৯৯.৯৩৬	৪৯.৫৭	৫৩.৩৭২	৮.৫০	৪৮.০৫৮	৮.০৬	২৬.৩৭৮	৩.৯১	-	-	৪৫.৩৬৩	৫.৭৬	-	-	৫৭৩.১০৭	৭৫.৮০
অক্টোবর-২০	৪০২.২১২	৪৯.৩৬	৩৪.২৯৬	৫.৬৩	৩৯.৪৬৯	৬.৪৬	৬০.৭২১	৮.৮৬	-	-	৪৩.২৫০	৫.৫১	-	-	৫৭৯.৯৪৮	৭৫.৮২
নভেম্বর-২০	৩৯০.৫২৩	৫০.৭৫	৪৩.৭৩১	৭.১৮	৩৭.০৫৩	৬.৩৪	৪২.৯৬৫	৬.৪৪	-	-	৪৬.৫১৬	৫.৯০	-	-	৫৬০.৭৮৮	৭৬.৬১
ডিসেম্বর-২০	৪০০.৫০৩	৪৯.৫১	৪৭.১৪৩	৭.৮১	৩৯.৭২৮	৭.০৪	৫৮.১২৯	৮.৮৮	-	-	৩০.৯৭৯	৩.৯৪	-	-	৫৭৬.৪৮২	৭৭.১৮
জানুয়ারি-২১	৩৯৬.৭৪৯	৪৯.৪৯	৪৬.৬১০	৭.৯১	৪০.৪৯৯	৭.১০	৪৫.৯৯৩	৭.২৯	-	-	৪২.৯৬৩	৫.৪৬	-	-	৫৭২.৮১৪	৭৭.২৫
ফেব্রুয়ারি-২১	৩৫৪.৮৬৩	৪৫.৯৯	৪১.৭১৫	৭.১২	৩৬.৫৭৭	৬.৫২	৩৪.২৩১	৫.৫৭	-	-	৪০.৮৫৩	৫.২০	-	-	৫০৮.২৩৯	৭০.৪০
মার্চ-২১	৩৭৭.২৬৩	৪৬.৯৭	৪৫.৭৭৪	৭.৩২	৪০.৭১৪	৬.৯৩	৩৬.৭২৪	৫.৫৩	-	-	৪৪.৭০৫	৫.৬৬	-	-	৫৪৫.১৮০	৭২.৪১
এপ্রিল-২১	৩৭৩.২৮৪	৪৭.১২	৪৩.৯১০	৬.৮৬	৩৬.৮৬৮	৬.১৪	৩৫.৮৫৯	৫.২৪	-	-	৪১.৯০৮	৫.৪৫	-	-	৫৩১.৮২৯	৭০.৮১
মে-২১	৩৭০.৩৪৭	৪৭.৮৬	৪৫.৪৭৪	৭.২৫	৩৯.৬০৪	৬.৭৫	৩০.৫২৬	৪.৫৬	-	-	৪৫.৬৩৫	৫.৮৭	-	-	৫৩১.৫৮৬	৭২.২৯
জুন-২১	৩৭৩.৭৪৯	৪৬.৯৬	৪৩.৮৯০	৭.২৫	৪০.১৪৪	৬.৩৯	২৬.৫০১	৩.৮৮	-	-	৪৮.১০৮	৬.১৬	-	-	৫৩২.৩৯২	৭০.৬৪
মোট :	৪,৬৫২.৯২৩	৫৮৩.০৯	৫৬২.৯৯১	৮৯.৯৯	৪৯৯.৮৩৭	৮৪.৮৫	৪৪১.৮৪২	৬৬.৫৭	-	-	৫২৮.৯৩৭	৬৭.৪৬	-	-	৬৬৮৬.৫৩০	৮৯১.৯৬

১৬/৪  
২২-১০-২১

কুসুম আক্তার  
উপ-ব্যবস্থাপক (এমআইএস)  
বাংলাদেশ গ্যাস ফিল্ডস কোম্পানী লিমিটেড

১৬/৪ ২২-১০-২১  
মোঃ নূরুল হক মুন্সী  
ব্যবস্থাপক (এমআইএস)  
বাংলাদেশ গ্যাস ফিল্ডস কোম্পানী লিমিটেড



কোম্পানীর নাম : বাংলাদেশ গ্যাস ফিল্ডস কোম্পানী লিমিটেড

বৎসর ভিত্তিক গ্যাস বিক্রয় বিবরণী

গ্যাসের পরিমাণ = এমএমসিএম  
মূল্য = কোটি টাকায়

বৎসর	টিজিটিডিসিএল		জেজিটিডিএসএল		বিজিডিসিএল		পিজিসিএল		কেজিডিসিএল		এসজিএসএল		পেট্রোবাংলা		মোট	
	পরিমাণ	মূল্য	পরিমাণ	মূল্য	পরিমাণ	মূল্য	পরিমাণ	মূল্য	পরিমাণ	মূল্য	পরিমাণ	মূল্য	পরিমাণ	মূল্য	পরিমাণ	মূল্য
১	২	৩	৪	৫	৬	৭	৮	৯	১০	১১	১২	১৩	১৪	১৫	১৬	১৭
১৯৯৫-৯৬	৪,৪৬৩.৩৩০	৫৭৩.৯৯	১৪১.০৪৯	১৯.০৬	১,৬১০.৩৯৪	২০১.৬১	-	-	-	-	-	-	-	-	৬,২১৪.৭৭৩	৭৯৪.৬৬
১৯৯৬-৯৭	৪,৬৮৬.২৫৩	৬০৪.১৯	১৯২.৮২০	২৪.৯২	১,০৭৭.৮৯৪	১৩৯.৪৩	-	-	-	-	-	-	-	-	৫,৯৫৬.৯৬৭	৭৬৮.৫৪
১৯৯৭-৯৮	৫,৪৭২.৯৯৬	৭২০.৭১	২৫১.৫৮৯	৩১.৬২	৪১১.৮৫৩	৫১.৪৫	-	-	-	-	-	-	-	-	৬,১৩৬.৪৩৮	৮০৩.৭৮
১৯৯৮-৯৯	৫,১৮০.৮৭৭	৭৩৬.৭০	২৬৭.৩০৬	৩৫.১২	৩৪৬.৮৬০	৪৭.০৬	-	-	-	-	-	-	-	-	৫,৭৯৫.০৪৩	৮১৮.৮৮
১৯৯৯-০০	৪,৯৮৮.১৮৭	৭৪৯.৩৭	২৭০.৫৯৭	৩৭.৯১	৩৪৩.২০৩	৪৮.৬১	১৬.২০৫	২.১৩	-	-	-	-	-	-	৫,৬১৮.১৯২	৮৩৮.০২
২০০০-০১	৫,৪৪০.১১২	৯১৫.৪১	৩৩০.৫৫৭	৫০.৪২	৩১৪.৮০২	৪৯.৭১	৩৭৯.৮২১	৫৩.৩৮	-	-	-	-	-	-	৬,৪৬৫.২৯২	১,০৬৮.৯২
২০০১-০২	৫,৮২৭.৩৪৫	১,০৩১.৫৬	২৬৭.৯০৩	৪৪.০৩	১০৩.৭৩৫	১৭.৫৭	৪৫৯.৭০২	৬৭.৩১	-	-	-	-	-	-	৬,৬৫৮.৬৮৫	১,১৬০.৪৭
২০০২-০৩	৬,০৮৯.৬২৭	১,১৪৬.৯৬	১৫৬.৮০৪	২৯.৫৭	৩২৬.৯৯৮	৫৯.১৮	৪৯১.৬২৫	৭৭.৭০	-	-	-	-	-	-	৭,০৬৫.০৫৪	১,৩৩৩.৪১
২০০৩-০৪	৬,৩৬৬.৮৩৪	১,২১৫.৫৯	১৭৫.৩৮৬	৩৩.৩০	৪০২.৫১৪	৭৩.৭৯	৫৫৪.৮৬১	৮৯.২৫	-	-	-	-	-	-	৭,৪৯৯.৫৯৫	১,৪১১.৯৩
২০০৪-০৫	৬,৫৮৯.৮৯৪	১,৩২২.৭৯	২১৫.৮১৪	৪১.৮৩	৩৯২.৬৪০	৭৪.৮৯	৬১৮.০৯০	১০৩.৬৩	-	-	-	-	-	-	৭,৮১৬.৪৩৮	১,৫৪৩.১৪
২০০৫-০৬	৬,৬৭৮.৮৪৫	১,৩৭৪.৪৩	২০৪.৭০৭	৪০.৩৫	৩৮৮.৫৪৪	৭৬.২২	৫০৭.৯৫৮	৮৭.৮৫	-	-	-	-	-	-	৭,৭৭৮.০৫৪	১,৫৭৮.৮৫
২০০৬-০৭	৬,৬৪৩.২৭২	১,৩৭২.১৭	১১১.৮১৭	২৪.৪৫	৪৯৪.৫৮৫	৯৯.২৮	৪৯৮.৩৪৩	৮৮.৫৪	-	-	-	-	-	-	৭,৭৪৮.০১৭	১,৫৮৪.৪৪
২০০৭-০৮	৫,৩৪৩.৫১৭	১,১১০.৩৮	২৭২.০৮৭	৫২.২৯	৯৯১.১৮৯	২০৪.৭৫	৬১২.৭১৩	১১১.২০	-	-	-	-	-	-	৭,২১৯.৫০৬	১,৪৭৮.৬২
২০০৮-০৯	৪,৪৯৪.৫৮৫	১,০১১.৪১	৪৩৭.১০৪	৮৪.০০	১,৪৮২.৫২০	৩৫৭.৩৯	৭৭৭.১৭৪	১৬১.১৬	-	-	-	-	-	-	৭,১৯১.৩৮৩	১,৬১৩.৯৬
২০০৯-১০	৪,৬৮৮.৯১০	১,১৪২.৪৩	৫৬১.৬৩০	১১৪.৩৯	১৩২৬.৪৪৭	৩৫৯.৭৬	৭২৫.৪০১	১৭০.৬৩	-	-	-	-	-	-	৭,৩০২.৩৮৮	১,৭৮৭.২১
২০১০-১১	৫,০৯৮.৫০২	১,২৫৬.৪৫	৬৩০.৪৩১	১৩১.৫১	৮৩.৬৫৭	২৮.৮৪	৮৭৭.২৫৬	২০৭.২৪	৯৪৫.৬০২	২৫৩.০২	-	-	-	-	৭,৬৩৫.৪৪৮	১,৮৭৭.০৬
২০১১-১২	৪,৫৭১.৬৯৯	১,২৯০.৭৩	৫৬৭.১৪৬	১৪১.৩৪	১,৩৮২.১২৫	৩৩৭.৭৪	৭৬২.০৫৫	২২০.১৮	৫৯১.৮৬৪	১৮৩.৬১	-	-	-	-	৭,৮৭৪.৮৮৯	২,১৭৩.৬০
২০১২-১৩	৪,৭৫৫.৭৩৪	১,৩৯৭.৩৫	৫৮৮.০৫৫	১৫৩.৬৫	১,৩১৫.৫৬০	৩২৩.৪৯	৭৮৫.৭৬৯	২১৫.৬৯	৩১২.৪৪৬	৯৭.২৫	-	-	-	-	৭,৭৫৭.৫৬৪	২,১৮৭.৪৩
২০১৩-১৪	৫,১০৭.৯৮১	১,৪৬৯.০৯	৫৯৫.৫৯৩	১৫৯.৮৬	১,২৭৩.৭৭৫	৩২৫.২১	৭৭৩.৬৩৯	২০৭.৮৭	৩৯৩.১১৪	১২২.২৬	-	-	-	-	৮,১৪৪.১০২	২,২৮৪.২৯
২০১৪-১৫	৫,৩৩৬.৫১৮	১৮২৬.২১	৬৭২.৭৯১	২১৯.৭৪	১,২৬৪.৯০৭	৩৯৬.৪২	৭৫৫.৮১৮	২৫৩.২২	৩৮৭.০৭১	১৩৮.৬২	-	-	-	-	৮,৪১৭.১০৫	২,৮৩৪.২১
২০১৫-১৬	৫,৩১০.২৩১	২১৯৭.৭৫	৬৮১.৯০১	২৬১.৫৮	১,২৮০.৮৩৮	৪২২.৫৬	৭৭৪.৯৭৮	২৮৭.৭৮	৩৮৬.৩৪৩	১৬১.৪৪	-	-	-	-	৮,৪৩৪.২৯১	৩,৩৩১.১১
২০১৬-১৭	৫,৫৪৬.২০৩	২২৬৮.৬৪	৬৯৩.৯৯০	২৪৬.২৪	১,১৪৪.১৪৯	৩৭১.০২	৬৬৬.৭৯৩	২৬২.৭০	৩৯৯.১৩৭	১৬৭.০৫	৭১.১৯৩	১২.৬৪	-	৫৬.২৬	৮,৪৫০.২৭২	৩,৩১৫.৬৫
২০১৭-১৮	৫,৯৮৩.০৫৩	২২৪৪.৮০	৭১৭.৫৫৬	২০৪.৮৫	৯২৪.৯৭৯	২৭১.০৫	২৩৯.৫৫০	১০৫.৪০	৩৩৫.৬৩৪	১৩২.০৫	৩৩৩.৩১৯	৫৯.২০	-	১৬৩.৪৩	৮,২০০.৭৭২	৩,১৮০.৭৮
২০১৮-১৯	৫,১৬৬.৬০৩	৯৬৪.৪০	৭১৩.৬৭৯	১১৮.৭৫	৯১০.৮২১	১৬৩.৫১	৬৪১.৯৩৮	১১০.৩৪	৩০৭.৬৬৪	৬৪.৪৫	৩৯৫.২৪৭	৫২.৫৫	-	৩৪.৮২	৭,৭৪০.৩০৫	১,৫০৮.৮২
২০১৯-২০	৪,৭৫৬.৪৪৪	৬৫৭.৩৫	৬৯৮.০৬৮	১০৫.১১	৭৩৮.২৯৭	১১৩.১৯	২৯৪.৬৪৮	৪৩.৭৬	৭২.৭২৯	১৩.৮১	৪৬৮.২১৫	৫৯.৬৪	-	-	৭,০২৮.৪০১	৯৯২.৮৬
২০২০-২১ (সাময়িক)	৪,৬৫২.৯২৩	৫৮৩.০৯	৫৬২.৯৯১	৮৯.৯৯	৪৯৯.৮৩৭	৮৪.৮৫	৪৪১.৮৪২	৬৬.৫৭	০.০০০	০.০০	৫২৮.৯৩৭	৬৭.৪৬	-	-	৬,৬৮৬.৫৩০	৮৯১.৯৬

lath  
23-26-23  
কুসুম আক্তার  
উপ-ব্যবস্থাপক (এমআইএস)  
বাংলাদেশ গ্যাস ফিল্ডস কোম্পানী লিমিটেড

মোঃ নূরুল হক মুন্সী  
ব্যবস্থাপক (এমআইএস)  
বাংলাদেশ গ্যাস ফিল্ডস কোম্পানী লিমিটেড

কোম্পানীর নাম : বাংলাদেশ গ্যাস ফিল্ডস কোম্পানী লিমিটেড  
মাসভিত্তিক গ্যাস বিক্রয় বিবরণী, ২০২০-২০২১ (সাময়িক)

গ্যাসের পরিমাণ = এমএমসিএম  
মূল্য = কোটি টাকায়

বৎসর	টিজিটিডিসিএল		জেজিটিডিএসএল		বিজিটিডিসিএল		পিজিটিএল		কেজিটিসিএল		এসজিএসএল		পেট্রোবাংলা		মোট	
	পরিমাণ	মূল্য	পরিমাণ	মূল্য	পরিমাণ	মূল্য	পরিমাণ	মূল্য	পরিমাণ	মূল্য	পরিমাণ	মূল্য	পরিমাণ	মূল্য	পরিমাণ	মূল্য
১	২	৩	৪	৫	৬	৭					৮	৯	১০	১১	১২	১৩
জুলাই-২১	৩৫১.০২১	৪৯.১৬	৪১.২২৩	৬.৭২	৪২.৯৪০	৭.১৮	২৪.৬১৩	৪.৩৬	-	-	৪৭.৩৩০	৪.১৯	-	-	৫০৭.১২৭	৭১.৬১
আগস্ট-২১	৩৯২.২৪৯	৪৪.৯০	৪০.৬৬৪	৭.৬১	৪০.৬১০	৬.০৪	৩১.৭৫৬	৪.৮৭	-	-	৪৭.৪৭৪	৬.১৩	-	-	৫৫২.৭৫৩	৬৯.৫৫
সেপ্টেম্বর-২১	৩৭৬.৭৬৪	৫২.৬৯	৩৬.০৩৯	৫.৬৯	৪০.০২৮	৬.৮৮	৩১.৮৫৩	৪.৯১	-	-	৪৭.৬১৮	৬.১৪	-	-	৫৩২.৩০২	৭৬.৩১
অক্টোবর-২১	-	-	-	-	-	-	-	-	-	-	-	-	-	-	-	-
নভেম্বর-২১	-	-	-	-	-	-	-	-	-	-	-	-	-	-	-	-
ডিসেম্বর-২১	-	-	-	-	-	-	-	-	-	-	-	-	-	-	-	-
জানুয়ারি-২২	-	-	-	-	-	-	-	-	-	-	-	-	-	-	-	-
ফেব্রুয়ারি-২২	-	-	-	-	-	-	-	-	-	-	-	-	-	-	-	-
মার্চ-২২	-	-	-	-	-	-	-	-	-	-	-	-	-	-	-	-
এপ্রিল-২২	-	-	-	-	-	-	-	-	-	-	-	-	-	-	-	-
মে-২২	-	-	-	-	-	-	-	-	-	-	-	-	-	-	-	-
জুন-২২	-	-	-	-	-	-	-	-	-	-	-	-	-	-	-	-
মোট :	১,১২০.০৩৪	১৪৬.৭৫	১১৭.৯২৬	২০.০২	১২৩.৫৭৮	২০.১০	৮৮.২২২	১৪.১৪	-	-	১৪২.৪২২	১৬.৪৬	-	-	১,৫৯২.১৮২	২১৭.৪৭

১১-১০-২১

ফুসুম আক্তার  
উপ-ব্যবস্থাপক (এমআইএস)  
বাংলাদেশ গ্যাস ফিল্ডস কোম্পানী লিমিটেড

১১-১০-২১  
মোঃ নূরুল হক মুন্সী  
ব্যবস্থাপক (এমআইএস)  
বাংলাদেশ গ্যাস ফিল্ডস কোম্পানী লিমিটেড



## কোম্পানীর নাম : বাংলাদেশ গ্যাস ফিল্ডস কোম্পানী লিমিটেড

গ্যাস ও পেট্রোলিয়ামজাত দ্রব্যাদির উৎপাদন ও বিক্রয় বিবরণী  
২০২০-২১ (সাময়িক)

গ্যাসের পরিমাণ = এমএমসিএম  
পেট্রোলিয়ামজাত দ্রব্য = হাজার লিটার  
মূল্য = কোটি টাকায়

মাস	গ্যাস ও পেট্রোলিয়ামজাত দ্রব্যাদির উৎপাদন				গ্যাস ও পেট্রোলিয়ামজাত দ্রব্যাদির বিক্রয়							
	গ্যাস	কনডেনসেট	এমএস	এইচএসডি	গ্যাস		কনডেনসেট		এমএস (নিজস্ব ব্যবহারসহ)		এইচএসডি (নিজস্ব ব্যবহারসহ)	
					পরিমাণ	কোটি টাকা	পরিমাণ	কোটি টাকা	পরিমাণ	কোটি টাকা	পরিমাণ	কোটি টাকা
১	২	৩	৪	৫	৬	৭	৮	৯	১০	১১	১২	১৩
জুলাই-২০	৫৯১.০১১	২,১৯৫.৮৯৮	৮২১.৯৮৭	২,৪৮৯.১৫১	৫৯০.০৬৯	৭৪.৮০	-	-	৮২৩.৯৮০	৪.১০	২,৪১৭.৮৯৭	১১.১৮
আগষ্ট-২০	৫৮৫.০৩৯	২,০৯১.৫৪৫	৬১৪.৩৬১	১,৮৯৭.৭৩০	৫৮৪.০৯৬	৭৭.৯৫	-	-	৬৭৯.০৫১	৩.৮৬	২,৪৫২.৯৯৪	১১.৯৩
সেপ্টেম্বর-২০	৫৭৪.০১৮	২,০০৫.১২৭	-	-	৫৭৩.১০৭	৭৫.৮০	-	-	১০.০০৩	-	-	-
অক্টোবর-২০	৫৮০.৮৮৭	২,১০৫.৪৪৬	-	-	৫৭৯.৯৪৮	৭৫.৮২	২,৪৩৪.৫০০	১০.৬২	-	-	৮.৯৬৩	০.০৫
নভেম্বর-২০	৫৬১.৬৯৭	২,০১৮.৮৩৬	-	-	৫৬০.৭৮৮	৭৬.৬১	২,২৯০.৫০০	৯.৯২	-	-	-	-
ডিসেম্বর-২০	৫৭৭.৪১৯	২,১৪৬.৫৩৭	-	-	৫৭৬.৪৮২	৭৭.১৮	১,৯২৬.০০০	৮.৭৫	৯.২৬৬	০.০৬	৯.১৪২	০.০৫
জানুয়ারি-২১	৫৭৩.৭৫১	২,১৯৫.০২৯	-	-	৫৭২.৮১৪	৭৭.২৫	৩,৭৩৯.৫০০	১৬.৫৫	-	-	-	-
ফেব্রুয়ারি-২১	৫০৯.০৮৬	১,৯১০.৯২৯	-	-	৫০৮.২৩৯	৭০.৪০	২,৮৩৫.০০০	১২.৪৭	-	-	-	-
মার্চ-২১	৫৪৬.১১৮	১,৮৮৫.৭৫৪	-	-	৫৪৫.১৮০	৭২.৪১	২,৯৫৬.৫০০	১৩.০০	-	-	৯.১৮৩	০.০৫
এপ্রিল-২১	৫৩২.৭৩৬	১,৮০৫.৯৩১	-	-	৫৩১.৮২৯	৭০.৮১	২,০২৫.০০০	৮.৯২	৯.১৪৩	০.০৫	-	-
মে-২১	৫৩২.৫২৩	১,৮০২.১৭৩	-	-	৫৩১.৫৮৬	৭২.২৯	১,৯০৩.৫০০	৮.৪১	-	-	-	-
জুন-২১	৫৩৩.৩০১	১,৮৭২.৮০৭	-	-	৫৩২.৩৯২	৭০.৬৪	১,৭৯৫.৫০০	৭.৯২	-	-	-	-
মোট :	৬,৬৯৭.৫৮৬	২৪,০৩৬.০১২	১,৪৩৬.৩৪৮	৪,৩৮৬.৮৮১	৬,৬৮৬.৫৩০	৮৯১.৯৬	২১,৯০৬.০০০	৯৬.৫৬	১,৫৩১.৪৪৩	৮.০৭	৪,৮৯৮.১৭৯	২৩.২৬

keths

২১-১০-২১

কুসুম আক্তার

উপ-ব্যবস্থাপক (এমআইএস)

বাংলাদেশ গ্যাস ফিল্ডস কোম্পানী লিমিটেড

১০/১০/২১

মোঃ নূরুল হক মুন্সী

ব্যবস্থাপক (এমআইএস)

বাংলাদেশ গ্যাস ফিল্ডস কোম্পানী লিমিটেড

কোম্পানীর নাম : বাংলাদেশ গ্যাস ফিল্ডস কোম্পানী লিমিটেড  
বকেয়া পাওনার বিবরণী এবং আয় ও ব্যয়ের বিবরণী  
২০২১-২১ (সাময়িক)।

অংক = কোটি টাকায়

মাস	বকেয়া পাওনার বিবরণী				আয় ও ব্যয়-এর বিবরণী		
	প্রারম্ভিক জের	বিক্রয়	আদায়	সমাপনী জের	আয়	ব্যয়	নীট মুনাফা/(লোকসান)
১	২	৩	৪	৫	৬	৭	৮
জুলাই-২০	৭০৬.৬৭	৯০.০৮	১৪২.০৫	৬৫৪.৭০	১০৯.৫১	৮৯.৫২	১৯.৯৯
আগস্ট-২০	৬৫৪.৭০	৯৩.৭৪	১১২.১৭	৬৩৬.২৭	১০০.৫৪	৬১.৫১	৩৯.০৩
সেপ্টেম্বর-২০	৬৩৬.২৭	৭৫.৮০	১৫০.০০	৫৬২.০৭	১০৩.৭৯	৯০.০৪	১৩.৭৫
অক্টোবর-২০	৫৬২.০৭	৭৫.৮২	৮৬.৮০	৫৫১.০৯	৯১.৬৬	৮৯.৮৮	১.৭৮
নভেম্বর-২০	৫৫১.০৯	৭৬.৬১	৭৫.৯৯	৫৫১.৭১	৮১.০৩	৭৯.৮৮	১.১৫
ডিসেম্বর-২০	৫৫১.৭১	৭৭.১৮	১০৫.২৯	৫২৩.৬০	৮১.৩২	৭৮.২৪	৩.০৮
জানুয়ারি-২১	৫২৩.৬০	৭৭.২৫	১৩৯.০৬	৪৬১.৭৯	৯৭.৩৪	৮৯.২৩	৮.১১
ফেব্রুয়ারি-২১	৪৬১.৭৯	৭০.৪০	৯৫.৫০	৪৩৬.৬৯	৮৪.১৪	৮৪.০৫	০.০৯
মার্চ-২১	৪৩৬.৬৯	৭২.৪১	৯১.৯০	৪১৭.২০	৮৯.১৮	৮৬.০২	৩.১৬
এপ্রিল-২১	৪১৭.২০	৭০.৮১	৭৫.১৮	৪১২.৮৩	৮২.৮৬	৭৮.২৩	৪.৬৩
মে-২১	৪১২.৮৩	৭২.২৯	৭৪.৫১	৪১০.৬১	৮৪.৪২	৬৫.০৫	১৯.৩৭
জুন-২১	৪১০.৬১	৭০.৬৪	৯২.৯৪	৩৮৮.৩১	১০৭.৫২	৫৫.৩৯	৫২.১৩
	-	৯২৩.০৩	১,২৪১.৩৯	-	১,১১৩.৩১	৯৪৭.০৪	১৬৬.২৭

৬/৬/২১  
২১-২০-২১

কুসুম আক্তার  
উপ-ব্যবস্থাপক (এমআইএস)  
বাংলাদেশ গ্যাস ফিল্ডস কোম্পানী লিমিটেড

৬/৬/২১  
২১-২০-২১

মোঃ নূরুল হক মুন্সী  
ব্যবস্থাপক (এমআইএস)  
বাংলাদেশ গ্যাস ফিল্ডস কোম্পানী লিমিটেড



## বাংলাদেশ গ্যাস ফিল্ডস্ কোম্পানী লিমিটেড

বিক্রয় খতিয়ান : কনডেনসেট; এমএস, এইচএসডি (পরিমাণ : লিটার, মূল্য : কোটি টাকায়)

প্রতিবেদন সেপ্টেম্বর, ২০২১

ক্র.সং.	বিবরণ	পদ্মা অয়েল কোম্পানী						এ্যাকুয়া		এসপিএল		বিপিসি		মেঘনা পেট্রোলিয়াম লিঃ		নিজস্ব কাজে ব্যবহৃত			
		কনডেনসেট		এমএস		এইচএসডি		কনডেনসেট (হালকা)		কনডেনসেট (ভারী)		এমএস		এইচএসডি		এমএস		এইচএসডি	
		পরিমাণ	মূল্য	পরিমাণ	মূল্য	পরিমাণ	মূল্য	পরিমাণ	মূল্য	পরিমাণ	মূল্য	পরিমাণ	মূল্য	পরিমাণ	মূল্য	পরিমাণ	মূল্য	পরিমাণ	মূল্য
১।	চলতি মাসের																		
	লক্ষ্যমাত্রা :	০	০	০	০.০০	০	০.০০	০	০.০০	১৯৪৩৯৩৭	৮.২৬	০	০.০০	০	০.০০	০	০.০০	০	০.০০
	প্রকৃত : তিতাস	০	০	০	০.০০	০	০.০০	০	০.০০	১৭২৮০০০	৭.৪৪	০	০.০০	০	০.০০	৯২৪২	০.০৫	০	০.০০
	: হবিগঞ্জ	০	০	০	০.০০	০	০.০০	০	০.০০	২৭০০০	০.১১	০	০.০০	০	০.০০	০	০.০০	০	০.০০
	: বাখরাবাদ	০	০	০	০.০০	০	০.০০	১২১৫০০	০.৬৫	৬৭৫০০	০.২৯	০	০.০০	০	০.০০	০	০.০০	০	০.০০
	: কামতা	০	০	০	০.০০	০	০.০০	০	০.০০	০	০.০০	০	০.০০	০	০.০০	০	০.০০	০	০.০০
	: ফেণী	০	০	০	০.০০	০	০.০০	০	০.০০	০	০.০০	০	০.০০	০	০.০০	০	০.০০	০	০.০০
	: নরসিংদী	০	০	০	০.০০	০	০.০০	০	০.০০	১৭৫৫০০	০.৭৭	০	০.০০	০	০.০০	০	০.০০	০	০.০০
	: মেঘনা	০	০	০	০.০০	০	০.০০	০	০.০০	৮১০০০	০.৩৫	০	০.০০	০	০.০০	০	০.০০	০	০.০০
	মোট প্রকৃত :	০	০	০	০.০০	০	০.০০	১২১৫০০	০.৬৫	২০৭৯০০০	৯.০৬	০	০.০০	০	০.০০	৯২৪২	০.০৫	০	০.০০
২।	বিগত মাসের																		
	লক্ষ্যমাত্রা :	০	০	০	০.০০	০	০.০০	০	০.০০	১৯৪৩৯৩৭	৮.২৬	০	০.০০	০	০.০০	০	০.০০	০	০.০০
	প্রকৃত : তিতাস	০	০	০	০.০০	০	০.০০	০	০.০০	১৬৪৭০০০	৭.১৮	০	০.০০	০	০.০০	০	০.০০	০	০.০০
	: হবিগঞ্জ	০	০	০	০.০০	০	০.০০	০	০.০০	২৭০০০	০.১২	০	০.০০	০	০.০০	০	০.০০	০	০.০০
	: বাখরাবাদ	০	০	০	০.০০	০	০.০০	১০৮০০০	০.৫৭	৬৭৫০০	০.২৯	০	০.০০	০	০.০০	০	০.০০	০	০.০০
	: কামতা	০	০	০	০.০০	০	০.০০	০	০.০০	০	০.০০	০	০.০০	০	০.০০	০	০.০০	০	০.০০
	: ফেণী	০	০	০	০.০০	০	০.০০	০	০.০০	০	০.০০	০	০.০০	০	০.০০	০	০.০০	০	০.০০
	: নরসিংদী	০	০	০	০.০০	০	০.০০	০	০.০০	১৬২০০০	০.৭১	০	০.০০	০	০.০০	০	০.০০	০	০.০০
	: মেঘনা	০	০	০	০.০০	০	০.০০	০	০.০০	৮১০০০	০.৩৫	০	০.০০	০	০.০০	০	০.০০	০	০.০০
	মোট প্রকৃত :	০	০	০	০.০০	০	০.০০	১০৮০০০	০.৫৭	১৯৮৪৫০০	৮.৬৫	০	০.০০	০	০.০০	০	০.০০	০	০.০০

ketho  
 22-10-22  
 কুসুম আক্তার  
 উপ-ব্যবস্থাপক (এমআইএস)  
 বাংলাদেশ গ্যাস ফিল্ডস্ কোম্পানী লিমিটেড

22-10-22  
 মোঃ নূরুল হক মুন্সী  
 ব্যবস্থাপক (এমআইএস)  
 বাংলাদেশ গ্যাস ফিল্ডস্ কোম্পানী লিমিটেড

## বাংলাদেশ গ্যাস ফিল্ডস্ কোম্পানী লিমিটেড

বিক্রয় খতিয়ান : কনডেনসেট; এমএস, এইচএসডি (পরিমাণ : লিটার, মূল্য : কোটি টাকায়)

প্রতিবেদন সেপ্টেম্বর, ২০২১

ক্র.সং.	বিবরণ	পদ্মা অয়েল কোম্পানী						এ্যাকুয়া		এসপিএল		বিপিসি		মেঘনা পেট্রোলিয়াম লিঃ		নিজস্ব কাজে ব্যবহৃত				
		কনডেনসেট		এমএস		এইচএসডি		কনডেনসেট (হালকা)		কনডেনসেট (ভারী)		এমএস		এইচএসডি		এমএস		এইচএসডি		
		পরিমাণ	মূল্য	পরিমাণ	মূল্য	পরিমাণ	মূল্য	পরিমাণ	মূল্য	পরিমাণ	মূল্য	পরিমাণ	মূল্য	পরিমাণ	মূল্য	পরিমাণ	মূল্য	পরিমাণ	মূল্য	
৩। চলতি বৎসরের ক্রমপঞ্জিত																				
লক্ষ্যমাত্রা :	০	০	০	০.০০	০	০.০০	০	০.০০	৫৮৩১৮১১	২৪.৭৮	০	০.০০	০	০.০০	০	০.০০	০	০.০০	০	০.০০
প্রকৃত : তিতাস	০	০	০	০.০০	০	০.০০	০	০.০০	৪৬৫৭৫০০	২০.৩১	০	০.০০	০	০.০০	৯২৪২	০.০৫	৯০৫৮	০.০৫	০	০.০০
: হবিগঞ্জ	০	০	০	০.০০	০	০.০০	০	০.০০	১০৮০০০	০.৪৬	০	০.০০	০	০.০০	০	০.০০	০	০.০০	০	০.০০
: বাখরাবাদ	০	০	০	০.০০	০	০.০০	৩৩৭৫০০	১.৭৯	২১৬০০০	০.৯৩	০	০.০০	০	০.০০	০	০.০০	০	০.০০	০	০.০০
: কামতা	০	০	০	০.০০	০	০.০০	০	০.০০	০	০.০০	০	০.০০	০	০.০০	০	০.০০	০	০.০০	০	০.০০
: ফেণী	০	০	০	০.০০	০	০.০০	০	০.০০	০	০.০০	০	০.০০	০	০.০০	০	০.০০	০	০.০০	০	০.০০
: নরসিংদী	০	০	০	০.০০	০	০.০০	০	০.০০	৪৯৯৫০০	২.১৯	০	০.০০	০	০.০০	০	০.০০	০	০.০০	০	০.০০
: মেঘনা	০	০	০	০.০০	০	০.০০	০	০.০০	২৪৩০০০	১.০৫	০	০.০০	০	০.০০	০	০.০০	০	০.০০	০	০.০০
মোট প্রকৃত :	০	০	০	০.০০	০	০.০০	৩৩৭৫০০	১.৭৯	৫৭২৪০০০	২৪.৯৪	০	০.০০	০	০.০০	৯২৪২	০.০৫	৯০৫৮	০.০৫	০	০.০০
৪। বিগত বৎসরের মোট :																				
লক্ষ্যমাত্রা :	০	০	৮২০১৮০	৪.৯২	৩২৮০৭৩০	১৮.০৪	০	০.০০	২০৫৩৬৩৫০	৮.৭২	০	০.০০	০	০.০০	০	০.০০	০	০.০০	০	০.০০
প্রকৃত : তিতাস	০	০	১৫০৩৯৯৪	৭.৯১	৪৮৬২১৮০	২৩.০৬	০	০.০০	১৫৭৯০৫০০	৬.৯১	০	০.০০	০	০.০০	২৭৪৪৯	০.১৬	৩৫৯৯৯	০.২০	০	০.০০
(সাময়িক) : হবিগঞ্জ	০	০	০	০.০০	০	০.০০	০	০.০০	৬২১০০০	২.৬৫	০	০.০০	০	০.০০	০	০.০০	০	০.০০	০	০.০০
: বাখরাবাদ	০	০	০	০.০০	০	০.০০	৯৪৫০০০	৫.১৩	১৭৫৫০০০	৭.৪৬	০	০.০০	০	০.০০	০	০.০০	০	০.০০	০	০.০০
: কামতা	০	০	০	০.০০	০	০.০০	০	০.০০	০	০.০০	০	০.০০	০	০.০০	০	০.০০	০	০.০০	০	০.০০
: ফেণী	০	০	০	০.০০	০	০.০০	০	০.০০	০	০.০০	০	০.০০	০	০.০০	০	০.০০	০	০.০০	০	০.০০
: নরসিংদী	০	০	০	০.০০	০	০.০০	০	০.০০	১৯০৩৫০০	৮.৩২	০	০.০০	০	০.০০	০	০.০০	০	০.০০	০	০.০০
: মেঘনা	০	০	০	০.০০	০	০.০০	০	০.০০	৮৯১০০০	৩.৯০	০	০.০০	০	০.০০	০	০.০০	০	০.০০	০	০.০০
মোট প্রকৃত :	০	০	১৫০৩৯৯৪	৭.৯১	৪৮৬২১৮০	২৩.০৬	৯৪৫০০০	৫.১৩	২০৯৬১০০০	৯১.৪৩	০	০.০০	০	০.০০	২৭৪৪৯	০.১৬	৩৫৯৯৯	০.২০	০	০.০০
প্রারম্ভ হইতে ক্রমপঞ্জিত																				
মোট প্রকৃত :	৬৬৬০২৬০৩	৩৯.৯৮	২০৪৪৪৫১২০	৮.৭৫	৭৭৫২৯৫৩২০	২৩.৬৮	১২৮২৫০০	৬.৯২	২৬৬৮৫০০০	১১.৬৩	৯৭২৬১৭৬০	২.৭৪	১১৩৩০৮২৬৮	৩.৫৬	২২৪২৬০৭	১.০৫	৬২৪১৯৩৭	১.৩৯	০	০.০০

kath

২০-১০-২০

কুসুম আক্তার

উপ-ব্যবস্থাপক (এমআইএস)

বাংলাদেশ গ্যাস ফিল্ডস্ কোম্পানী লিমিটেড

০২/১০/২০

মোঃ নূরুল হক মুন্সী

ব্যবস্থাপক (এমআইএস)

বাংলাদেশ গ্যাস ফিল্ডস্ কোম্পানী লিমিটেড



## বাংলাদেশ গ্যাস ফিল্ডস্ কোম্পানী লিমিটেড

বিক্রয় খতিয়ান : কনডেনসেট; এমএস, এইচএসডি (পরিমাণ : লিটার, মূল্য : কোটি টাকায়)

প্রতিবেদন সেপ্টেম্বর, ২০২১

ক্র.সং.	বিবরণ	বাংলাদেশ পেট্রোলিয়াম কর্পোরেশন				সর্বমোট কনডেনসেট		সর্বমোট এমএস		সর্বমোট এইচএসডি		সর্বমোট
		কনডেনসেট (হালকা)		কনডেনসেট (ভারী)		পদ্মা+বিপিসি+এসপিসিএল+এ্যাকুয়া		নিজস্ব কাজে ব্যবহৃতসহ		নিজস্ব কাজে ব্যবহৃতসহ		তৈলজাত পদার্থ
		পরিমাণ	মূল্য	পরিমাণ	মূল্য	পরিমাণ	মূল্য	পরিমাণ	মূল্য	পরিমাণ	মূল্য	মূল্য
১।	চলতি মাস											
	লক্ষ্যমাত্রা :	০	০.০০	০	০.০০	১৯৪৩৯৩৭	৮.২৬	০	০.০০	০	০.০০	৮.২৬
	প্রকৃত : তিতাস	০	০.০০	০	০.০০	১৭২৮০০০	৭.৫৪	৯২৪২	০.০৫	০	০.০০	৭.৫৯
	: হবিগঞ্জ	০	০.০০	০	০.০০	২৭০০০	০.১১	০	০.০০	০	০.০০	০.১১
	: বাখরাবাদ	০	০.০০	০	০.০০	১৮৯০০০	০.৯৪	০	০.০০	০	০.০০	০.৯৪
	: কামতা	০	০.০০	০	০.০০	০	০.০০	০	০.০০	০	০.০০	০.০০
	: ফেণী	০	০.০০	০	০.০০	০	০.০০	০	০.০০	০	০.০০	০.০০
	: নরসিংদী	০	০.০০	০	০.০০	১৭৫৫০০	০.৭৭	০	০.০০	০	০.০০	০.৭৭
	: মেঘনা	০	০.০০	০	০.০০	৮১০০০	০.৩৫	০	০.০০	০	০.০০	০.৩৫
	মোট প্রকৃত :	০	০.০০	০	০.০০	২২০০৫০০	৯.৭১	৯২৪২	০.০৫	০	০.০০	৯.৭৬
২।	বিগত মাসের লক্ষ্যমাত্রা :	০	০.০০	০	০.০০	১৯৪৩৯৩৭	৮.২৬	০	০.০০	০	০.০০	৮.২৬
	প্রকৃত : তিতাস	০	০.০০	০	০.০০	১৬৪৭০০০	৭.১৮	০	০.০০	০	০.০০	৭.১৮
	: হবিগঞ্জ	০	০.০০	০	০.০০	২৭০০০	০.১২	০	০.০০	০	০.০০	০.১২
	: বাখরাবাদ	০	০.০০	০	০.০০	১৭৫৫০০	০.৮৬	০	০.০০	০	০.০০	০.৮৬
	: কামতা	০	০.০০	০	০.০০	০	০.০০	০	০.০০	০	০.০০	০.০০
	: ফেণী	০	০.০০	০	০.০০	০	০.০০	০	০.০০	০	০.০০	০.০০
	: নরসিংদী	০	০.০০	০	০.০০	১৬২০০০	০.৭১	০	০.০০	০	০.০০	০.৭১
	: মেঘনা	০	০.০০	০	০.০০	৮১০০০	০.৩৫	০	০.০০	০	০.০০	০.৩৫
	মোট প্রকৃত :	০	০.০০	০	০.০০	২০৯২৫০০	৯.২২	০	০.০০	০	০.০০	৯.২২

latter  
২০-১০-২০

কুমুম আক্তার  
উপ-ব্যবস্থাপক (এমআইএস)  
বাংলাদেশ গ্যাস ফিল্ডস্ কোম্পানী লিমিটেড

২০-১০-২০  
মোঃ নূরুল হক মুন্সী  
ব্যবস্থাপক (এমআইএস)  
বাংলাদেশ গ্যাস ফিল্ডস্ কোম্পানী লিমিটেড

## বাংলাদেশ গ্যাস ফিল্ডস্ কোম্পানী লিমিটেড

বিক্রয় খতিয়ান : কনডেনসেট; এমএস, এইচএসডি (পরিমাণ : লিটার, মূল্য : কোটি টাকায় )

প্রতিবেদন সেপ্টেম্বর, ২০২১

ক্র.সং.	বিবরণ	বাংলাদেশ পেট্রোলিয়াম কর্পোরেশন				সর্বমোট কনডেনসেট		সর্বমোট এমএস		সর্বমোট এইচএসডি		সর্বমোট
		কনডেনসেট (হালকা)		কনডেনসেট (ভারী)		পদ্মা+বিপিসি+এসপিসিএল+এয়াকুয়া		নিজস্ব কাজে ব্যবহৃতসহ		নিজস্ব কাজে ব্যবহৃতসহ		তৈলজাত পদার্থ
		পরিমাণ	মূল্য	পরিমাণ	মূল্য	পরিমাণ	মূল্য	পরিমাণ	মূল্য	পরিমাণ	মূল্য	মূল্য

৩। চলতি বৎসরের ক্রমপঞ্জিত

লক্ষ্যমাত্রা :	০	০.০০	০	০.০০	৫৮৩১৮১১	২৪.৭৮	০	০.০০	০	০.০০	২৪.৭৮
প্রকৃত : তিতাস	০	০.০০	০	০.০০	৪৬৫৭৫০০	২০.৩১	৯২৪২	০.০৫	৯০৫৮	০.০৫	২০.৪১
: হবিগঞ্জ	০	০.০০	০	০.০০	১০৮০০০	০.৪৬	০	০.০০	০	০.০০	০.৪৬
: বাখরাবাদ	০	০.০০	০	০.০০	৫৫৩৫০০	২.৭২	০	০.০০	০	০.০০	২.৭২
: কামতা	০	০.০০	০	০.০০	০	০.০০	০	০.০০	০	০.০০	০.০০
: ফেণী	০	০.০০	০	০.০০	০	০.০০	০	০.০০	০	০.০০	০.০০
: নরসিংদী	০	০.০০	০	০.০০	৪৯৯৫০০	২.১৯	০	০.০০	০	০.০০	২.১৯
: মেঘনা	০	০.০০	০	০.০০	২৪৩০০০	১.০৫	০	০.০০	০	০.০০	১.০৫
মোট প্রকৃত :	০	০.০০	০	০.০০	৬০৬২৫০০	২৬.৭৩	৯২৪২	০.০৫	৯০৫৮	০.০৫	২৬.৮৩

৪। বিগত বৎসরের মোট

লক্ষ্যমাত্রা :	০	০.০০	০	০.০০	২০৫৩৬৩৫০	৮৭.২২	৮২০১৮০	৪.৯২	৩২৮০৭৩০	১৮.০৪	১১০.১৮
প্রকৃত (সাময়িক) : তিতাস	০	০.০০	০	০.০০	১৫৭৯০৫০০	৬৯.১০	১৫৩১৪৪৩	৮.০৭	৪৮৯৮১৭৯	২৩.২৬	১০০.৪৩
: হবিগঞ্জ	০	০.০০	০	০.০০	৬২১০০০	২.৬৫	০	০.০০	০	০.০০	২.৬৫
: বাখরাবাদ	০	০.০০	০	০.০০	২৭০০০০	১২.৫৯	০	০.০০	০	০.০০	১২.৫৯
: কামতা	০	০.০০	০	০.০০	০	০.০০	০	০.০০	০	০.০০	০.০০
: ফেণী	০	০.০০	০	০.০০	০	০.০০	০	০.০০	০	০.০০	০.০০
: নরসিংদী	০	০.০০	০	০.০০	১৯০৩৫০০	৮.৩২	০	০.০০	০	০.০০	৮.৩২
: মেঘনা	০	০.০০	০	০.০০	৮৯১০০০	৩.৯০	০	০.০০	০	০.০০	৩.৯০
মোট প্রকৃত :	০	০.০০	০	০.০০	২১৯০৬০০০	৯৬.৫৬	১৫৩১৪৪৩	৮.০৭	৪৮৯৮১৭৯	২৩.২৬	১২৭.৮৯

প্রারম্ভ হইতে ক্রমপঞ্জিত

মোট প্রকৃত :	৫৬৮৬৭২১২	১০.৮৯	১০৮৭২০০০	১০.০৮	১৫৬৪৭৭৫০৪	১৫৯.৪৬	৩০৩৯৪৯৫১৫	১১৬০.২৪	৮৯৪৮৪৫৫২৫	২৭৩৮.৮৯	৪০৫৮.৫৯
--------------	----------	-------	----------	-------	-----------	--------	-----------	---------	-----------	---------	---------

১০/১১  
২২-১০-২১  
কুসুম আক্তার  
উপ-ব্যবস্থাপক (এমআইএস)  
বাংলাদেশ গ্যাস ফিল্ডস্ কোম্পানী লিমিটেড

১০/১১ ২২-১০-২১  
মোঃ নূরুল হক মুন্সী  
ব্যবস্থাপক (এমআইএস)  
বাংলাদেশ গ্যাস ফিল্ডস্ কোম্পানী লিমিটেড



## বাংলাদেশ গ্যাস ফিল্ডস্ কোম্পানী লিমিটেড

## বিবরণী বিশ্লেষণ ও ব্যাখ্যাসমূহ।

মাস : সেপ্টেম্বর, ২০২১  
 গ্যাস : এমএমসিএম  
 কনডেনসেট : হাজার লিটার  
 এমএস : ”  
 এইচএসডি : ”

## খতিয়ানের বিবরণী : গ্যাস ও পেট্রোলিয়ামজাত দ্রব্যাদির উৎপাদন।

ক্রমিক নং	বিবরণ	গ্যাস	কনডেনসেট	এমএস	এইচএসডি
১।	চলতি মাস	৫৩৩.২০৯	১৯৫০.৯৩৬	০.০০০	০.০০০
২।	বিগত মাস	৫৫৩.৬৯০	২০৫৮.৮৪৩	০.০০০	০.০০০
৩।	(কম/বেশী)	(২০.৪৮১)	-১০৭.৯০৭	০.০০০	০.০০০
৪।	শতকরা হার (%)	(৩.৭০)	(৫.২৪)	০.০০০	০.০০০
৫।	বিগত বৎসরের চলতি মাস (একই সময়)	৫৭৪.০১৮	২,০০৫.১২৭	০.০০০	০.০০০
৬।	(কম/বেশী) (১-৫)	(৪০.৮০৯)	(৫৪.১৯১)	০.০০০	০.০০০
৭।	শতকরা হার (%)	(৭.৬৫)	(২.৭৮)	০.০০০	০.০০০

## খতিয়ানের বিবরণী : গ্যাস ও পেট্রোলিয়াম দ্রব্যাদির বিক্রয় (নিজস্ব ব্যবহারসহ) :

ক্রমিক নং	বিবরণ	গ্যাস		কনডেনসেট		এমএস		এইচএসডি	
		পরিমাণ	কোটি টাকা	পরিমাণ	কোটি টাকা	পরিমাণ	কোটি টাকা	পরিমাণ	কোটি টাকা
১।	চলতি মাস	৫৩২.৩০২	৭৬.৩১	২,২০০.৫০০	৯.৭১	৯.২৪২	০.০৫	০.০০০	০.০০
২।	বিগত মাস	৫৫২.৭৫৩	৬৯.৫৫	২,০৯২.৫০০	৯.২২	০.০০০	০.০০	০.০০০	০.০০
৩।	(কম/বেশী)	(২০.৪৫১)	৬.৭৬	১০৮.০০০	০.৪৯	০.০০০	০.০০০	০.০০০	০.০০০
৪।	শতকরা হার (%)	(৩.৭০)	৯.৭২	৫.১৬	৫.৩১	০.০০০	০.০০০	০.০০০	০.০০০
৫।	বিগত বৎসরের চলতি মাস (একই সময়)	৫৭৩.১০৬	৫১.১৪	০.০০০	০.০০	১০.০০৩	০.০০	০.০০০	০.০০
৬।	(কম/বেশী) (১-৫)	(৪০.৮০৪)	২৫.১৭	০.০০০	০.০০	(০.৭৬১)	০.০৫	০.০০০	০.০০
৭।	শতকরা হার (%)	(৭.৬৭)	৩২.৯৮	০.০০০	০.০০	(৮.২৩)	১০০.০০	০.০০০	০.০০

lath  
 ২১-১০-২১

কুমুম আক্তার  
 উপ-ব্যবস্থাপক (এমআইএস)  
 বাংলাদেশ গ্যাস ফিল্ডস্ কোম্পানী লিমিটেড

০২৬ ২১-১০-২১

মোঃ নূরুল হক মুন্সী  
 ব্যবস্থাপক (এমআইএস)  
 বাংলাদেশ গ্যাস ফিল্ডস্ কোম্পানী লিমিটেড

## বাংলাদেশ গ্যাস ফিল্ডস্ কোম্পানী লিমিটেড

## গ্রাহকওয়ারী বকেয়া পাওনার বিবরণ।

মূল্য : কোটি টাকায়

ক্রমিক নং	কোম্পানী ও গ্রাহক খাত	বিগত মাসের শেষ দিন পর্যন্ত বকেয়া পাওনা	চলতি মাস সেপ্টেম্বর, ২০২১		চলতি মাসের শেষ দিন পর্যন্ত বকেয়া পাওনা	বকেয়া পাওনা কত মাসের গড় বকেয়ার সমতুল্য	প্রারম্ভ হইতে ক্রমপুঞ্জিত		বকেয়া পাওনার কাল			বকেয়া আদায়ের কাল		চলতি বৎসরের মোট আদায়	
			বিক্রয়	আদায়			বিক্রয়	আদায়	২০২০ সনের জুন পর্যন্ত	২০২০-২১	২০২১-২২	২০২০ সনের জুন পর্যন্ত	২০২০-২১		২০২১-২২
১।	তিঃ গ্যাঃ টিএন্ডডি কোং লিঃ	২০৬.৯৫	৫২.৬৯	৪৭.৮৬	২১১.৭৮	৪.১১	৩৫২১৮.৬৫	৩৫০০৬.৮৭	৯.১৯	৪৬.৯৬	১৫৫.৬৩	০.০০	০.০০	৪৭.৮৬	৯৫.৯৭
২।	বাখরাবাদ গ্যাস ডিষ্ট্রিবিউশন কোং লিঃ	৩১.০৬	৬.৮৮	৬.৭৫	৩১.১৯	৪.৪৫	৫৭০৬.১৮	৫৬৭৪.৯৯	১.৭৯	৮.৩৫	২১.০৫	০.০০	০.০০	৬.৭৫	১২.৮৯
৩।	কর্ণফুলী গ্যাস ডিষ্ট্রিবিউশন কোং লিঃ	০.৪২	০.০০	০.০০	০.৪২	০.০৬	১৩২৭.১৮	১৩২৬.৭৬	০.৪২	০.০০	০.০০	০.০০	০.০০	০.০০	০.০০
৪।	জাঃ গ্যাস টিএন্ডডি সিঃ লিঃ	২৬.৬৭	৫.৬৯	৭.২৬	২৫.১০	৪.২২	২৬৪৯.২৬	২৬২৪.১৬	০.০০	৭.২৫	১৭.৮৫	০.০০	০.০০	৭.২৬	১৪.১২
৫।	পশ্চিমাঞ্চল গ্যাস কোং লিঃ	১২.৫৭	৪.৯১	০.০০	১৭.৪৮	৩.৮৭	৩০২২.৩৯	৩০০৪.৯১	০.০২	৪.১৮	১৩.২৮	০.০০	০.০০	০.০০	৪.৫৬
৬।	সুন্দরবন গ্যাস কোং লিঃ	১০৮.৯৫	৬.১৪	২.৪৫	১১২.৬৪	১৮.৩৯	২৬৮.৭৪	১৫৬.১০	৪৯.১৮	৪৫.০৮	১৮.৩৮	২.৪৫	০.০০	০.০০	২.৪৫
৭।	পেট্রোবাংলা	৪২.৪৯	০.০০	০.০০	৪২.৪৯	৩.০০	২৫৩.৯৬	২১১.৪৭	৪২.৪৯	০.০০	০.০০	০.০০	০.০০	০.০০	০.০০
৮।	পদ্মা অয়েল কোং লিঃ	৬.১০	০.০০	০.০০	৬.১০	০.০০	৩২৭৫.০২	৩২৬৮.৯২	৬.১০	০.০০	০.০০	০.০০	০.০০	০.০০	০.০০
৯।	মেঘনা পেট্রোলিমিয়াম লিঃ	৭.১৪	০.০০	০.০০	৭.১৪	০.০০	৩৫৬.৭১	৩৪৯.৫৭	৭.১৪	০.০০	০.০০	০.০০	০.০০	০.০০	০.০০
১০।	বাংলাদেশ পেট্রোঃ কর্পোঃ	২১.০৬	০.০০	০.০০	২১.০৬	০.০০	২৯৫.৬৪	২৭৪.৫৮	২১.০৬	০.০০	০.০০	০.০০	০.০০	০.০০	০.০০
		৪৬৩.৪১	৭৬.৩১	৬৪.৩২	৪৭৫.৪০	৫.৩২	৫২৩৭৩.৭৩	৫২৮৯৮.৩৩	১৩৭.৩৯	১১১.৮২	২২৬.১৯	২.৪৫	০.০০	৬১.৮৭	১২৯.৯৯

২৩-১০-২১  
 কুমুম আক্তার  
 উপ-ব্যবস্থাপক (এমআইএস)  
 বাংলাদেশ গ্যাস ফিল্ডস্ কোম্পানী লিমিটেড

২৩-১০-২১  
 মোঃ নূরুল হক মুন্সী  
 ব্যবস্থাপক (এমআইএস)  
 বাংলাদেশ গ্যাস ফিল্ডস্ কোম্পানী লিমিটেড



## বাংলাদেশ গ্যাস ফিল্ডস কোম্পানী লিমিটেড

পৃষ্ঠা নং-১৮

প্রতিবেদন কাল : সেপ্টেম্বর, ২০২১

## চ) আয় ও ব্যয়ের বিবরণী : কোটি টাকায়

ক্র.সং.	বিবরণ	বিগত মাস : আগস্ট, ২০২১		চলতি মাস : সেপ্টেম্বর, ২০২১		বিগত বৎসরের মোট (২০২০-২০২১)		চলতি বৎ : ক্রমপুঞ্জিত (২০২১-২০২২)	
		প্রকৃত	বাজেট	প্রকৃত	বাজেট	প্রকৃত (সাময়িক)	বাজেট	প্রকৃত	বাজেট
ক) বিক্রয় :									
১।	গ্যাস	৬৯.৫৫	৮০.০৯	৭৬.৩১	৮০.০৯	৮৯১.৯৬	৯৯১.৫০	২১৭.৪৭	২৪০.২৭
২।	এম,এস	০.০০	০.০০	০.০৫	০.০০	৮.০৭	৪.৯২	০.০৫	০.০০
৩।	এইচ,এস,ডি	০.০০	০.০০	০.০০	০.০০	২৩.২৬	১৮.০৪	০.০৫	০.০০
	সমন্বয়	০.০০	০.০০	০.০০	০.০০	০.০০	০.০০	০.০০	০.০০
৪।	আই, কে, ও	০.০০	০.০০	০.০০	০.০০	০.০০	০.০০	০.০০	০.০০
৫।	কনডেনসেট	৯.২২	৮.২৬	৯.৭১	৮.২৬	৯৬.৫৬	৮৭.২২	২৬.৭৩	২৪.৭৮
৬।	হ্যান্ডলিং প্রিমিয়াম	০.২২	০.০০	০.২১	০.০০	২.৪২	০.০০	০.৬৪	০.০০
৭।	মজুত সমন্বয়	০.০০	০.০০	০.০০	০.০০	-১২.২৮	০.০০	০.০০	০.০০
	মোটঃ বিক্রয় (ক) (১-৭ পর্যন্ত)	৭৮.৯৯	৮৮.৩৫	৮৬.২৮	৮৮.৩৫	১০০৯.৯৯	১১০১.৬৮	২৪৪.৯৪	২৬৫.০৫
খ) ব্যয় :									
১।	আবগারী শুল্ক/ভ্যাট সাপ্লিমেন্টারী কর								
	ক) গ্যাস	৩৮.২২	৪১.৩৭	৩৪.৯১	৪১.৩৭	৪৪৭.২৪	৫২২.৪২	১০৬.৩৪	১২৪.১১
	খ) এম, এস	০.০০	০.০০	০.০১	০.০০	১.২০	০.৬৪	০.০১	০.০০
	গ) এইচ,এস,ডি	০.০০	০.০০	০.০০	০.০০	৩.৫১	২.৩৫	০.০১	০.০০
	ঘ) কনডেনসেট	১.২১	১.০৮	১.২৭	১.০৮	১২.৫৯	১১.৩৮	৩.৫০	৩.২৪
	ঙ) কনডেনসেট হ্যান্ডলিং এর উপর শুল্ক	০.০২	০.০০	০.০২	০.০০	০.৩২	০.০০	০.০৬	০.০০
	মোট শুল্ক :	৩৯.৪৫	৪২.৪৫	৩৬.২১	৪২.৪৫	৪৬৪.৮৬	৫৩৬.৭৯	১০৯.৯২	১২৭.৩৫
২।	বাপেক্স/অন্যান্য উৎস হতে কন্ডেঃ ক্রয়	০.০০	০.০০	০.০০	০.০০	৪.৩৪	৫.০৯	০.০০	০.০০
৩।	উৎপাদন ব্যয়	৩.০৫	৩.০৩	৩.০২	৩.০৩	৩৩.৮৮	৩৩.০৫	৯.০৭	৯.০৯
৪।	বেতন ও ভাতাদি	১৩.৬৩	১০.৮৫	১৩.৬৫	১০.৮৫	১১৬.৩৭	১৪৯.২২	৪০.৯৩	৩২.৫৫
৫।	প্রশাসনিক ব্যয়	১.৯৬	১.৬০	১.৯৮	১.৬০	২৫.৪১	১৮.৮৮	৫.৯২	৪.৮০
৬।	সুদ	৫.৯০	৫.৭৮	৫.৯০	৫.৭৮	৭২.৪৫	৭২.৩২	১৭.৭০	১৭.৩৪
৭।	অবচয়/ডিপ্লেশনসহ	২২.৫০	২২.৭৭	২২.৫০	২২.৭৭	১৯৬.৮৫	২২০.১০	৬৭.৫০	৬৮.৩১
৮।	এ্যামোরটাইজেশন	০.০০	০.০০	০.০০	০.০০	০.০০	০.০০	০.০০	০.০০
৯।	মেরামত ও রক্ষণাবেক্ষণ	৩.৭৮	৩.৭৩	৩.৮০	৩.৭৩	১৫.১০	৪৪.৬০	১১.৩৩	১১.১৯
১০।	অন্যান্য (বিনিময় হার / পরিবহন)	০.০০	০.০০	০.০০	০.০০	০.৮৭	৩.৯৪	০.০০	০.০০
	মোট ব্যয় 'খ' : (১-১০ পর্যন্ত)	৯০.২৭	৯০.২১	৮৭.০৬	৯০.২১	৯৩০.১৩	১০৮৩.৯৯	২৬২.৩৭	২৭০.৬৩
গ)	পরিচালন মুনাফা (ক-খ)	-১১.২৮	-১.৮৬	-০.৭৮	-১.৮৬	৭৯.৮৬	১৭.৬৯	-১৭.৪৩	-৫.৫৮
ঘ)	বিবিধ আয়	৩.০৫	৪.১৮	৩.০৬	৪.১৮	১০৩.৩২	৫৫.১৫	৯.১৬	১২.৫৪
ঙ)	শ্রমিক অংশীদারীত্ব তহবিল ও আয়কর পূর্ব মুনাফা/(লোকসান) গ+ঘ	-৮.২৩	২.৩২	২.২৮	২.৩২	১৮৩.১৮	৭২.৮৪	-৮.২৭	৬.৯৬
চ) কর্তন :									
১।	শ্রমিক অংশীদারীত্ব তহবিল	০.০০	০.১২	০.১১	০.১২	৯.১৬	৩.৬৪	০.১১	০.৩৬
২।	বরাদ্দকৃত আয়কর/সমন্বয়	০.০০	০.৭১	০.৬৫	০.৭১	-৪১.১৯	২২.৪৯	০.৬৫	২.১৩
ছ)	করাতে নীট মুনাফা/ (লোকসান) (ঙ - চ)	-৮.২৩	১.৪৯	১.৫২	১.৪৯	২১৫.২১	৪৬.৭১	-৯.০৩	৪.৪৭
জ)	রাষ্ট্রীয় কোষাগারে লভ্যাংশ প্রদান	০.০০	০.০০	০.০০	০.০০	৪৮.৯৪	৫০.০০	০.০০	০.০০
ঝ)	রাষ্ট্রীয় কোষাগারে প্রদত্ত নীট মুনাফা/ (লোকসান) (ছ-জ)	-৮.২৩	১.৪৯	১.৫২	১.৪৯	১৬৬.২৭	-৩.২৯	-৯.০৩	৪.৪৭

নোট : ১। সাময়িক হিসাবের ভিত্তিতে তথ্যাদি প্রদত্ত হল।

*Kath*  
২৩-১০-২১  
কুসুম আক্তার  
উপ-ব্যবস্থাপক (এমআইএস)  
বাংলাদেশ গ্যাস ফিল্ডস কোম্পানী লিমিটেড

*Kath* ২৩-১০-২১  
মোঃ নূরুল হক মুন্সী  
ব্যবস্থাপক (এমআইএস)  
বাংলাদেশ গ্যাস ফিল্ডস কোম্পানী লিমিটেড

**বাংলাদেশ গ্যাস ফিল্ডস্ কোম্পানী লিমিটেড**  
**বিবরণী, বিশ্লেষণ ও ব্যাখ্যাসমূহ।**

বকেয়া পাওনার বিবরণী :

মাস: সেপ্টেম্বর, ২০২১  
(কোটি টাকায়)

ক্রমিক নং	বিবরণ	প্রারম্ভিক জের	বিক্রয়	আদায়	সমাপনী জের
১।	চলতি মাস	৪৬৩.৪১	৭৬.৩১	৬৪.৩২	৪৭৫.৪০
২।	বিগত মাস	৪৩৭.৭৫	৬৯.১৫	৪৩.৪৯	৪৬৩.৪১
৩।	(কম/বেশী)	২৫.৬৬	৭.১৬	২০.৮৩	১১.৯৯
৪।	শতকরা হার (%)	৫.৮৬	১০.৩৫	৪৭.৯০	২.৫৯
৫।	বিগত বৎসরের চলতি মাস (একই সময়)	৬৫৭.০৭	৫১.১৪	১৫০.০০	৫৫৮.২১
৬।	(কম/বেশী) (১-৫)	(১৯৩.৬৬)	২৫.১৭	(৮৫.৬৮)	(৮২.৮১)
৭।	শতকরা হার (%)	(৪১.৭৯)	৩২.৯৮	(১৩৩.২১)	(১৭.৪২)

আয় ও ব্যয়-এর বিবরণী :

মাস: সেপ্টেম্বর, ২০২১  
(কোটি টাকায়)

ক্রমিক নং	বিবরণ	আয়	ব্যয়	নীট মুনাফা/ (লোকসান)
১।	চলতি মাস	৮৯.৩৪	৮৭.৮২	১.৫২
২।	বিগত মাস	৮২.০৪	৯০.২৭	(৮.২৩)
৩।	(কম/বেশী)	৭.৩০	(২.৪৫)	৯.৭৫
৪।	শতকরা হার (%)	৮.৯০	(২.৭১)	(১১৮.৪৭)
৫।	বিগত বৎসরের চলতি মাস (একই সময়)	৫৩.৭৯	১০১.৭৪	(৪৭.৯৫)
৬।	(কম/বেশী) (১-৫)	৩৫.৫৫	(১৩.৯২)	৪৯.৪৭
৭।	শতকরা হার (%)	৩৯.৭৯	(১৫.৮৫)	৩,২৫৪.৬১

*Kath*  
২০-১০-২০  
কুসুম আক্তার  
উপ-ব্যবস্থাপক (এমআইএস)  
বাংলাদেশ গ্যাস ফিল্ডস্ কোম্পানী লিমিটেড

*20-10-20*  
মোঃ নূরুল হক মুন্সী  
ব্যবস্থাপক (এমআইএস)  
বাংলাদেশ গ্যাস ফিল্ডস্ কোম্পানী লিমিটেড



## বাংলাদেশ গ্যাস ফিল্ডস্ কোম্পানী লিমিটেড

## রাষ্ট্রীয় কোষাগারে অর্থ প্রদানের বিবরণ

(মূল্য : কোটি টাকায়)

ক্র.সং.	বিবরণ	বিগত মাস : আগস্ট, ২০২১	চলতি মাস : সেপ্টেম্বর, ২০২১	বিগত বৎসরের মোট (২০২০-২১)	চলতি বৎসরের ক্রমপুঞ্জিত (২০২১-২২)	প্রারম্ভ হইতে ক্রমপুঞ্জিত
ক) প্রকৃত প্রদান ভিত্তিক						
১।	আবগারী শুল্ক/ভ্যাট ও সাপ্লিমেন্টারী কর	৩৭.৮৮	৩৬.২৮	৪৫৪.৮০	১১০.০৫	৪১২৩৫.৯৪
২।	আয়কর	২.১৮	২.০৬	২৯.১৯	৪.২৪	১৭১৫.১৩
৩।	রাষ্ট্রীয় কোষাগারে লভ্যাংশ প্রদান	০.০০	০.০০	৪৮.৯৪	০.০০	১১৮২.৭৬
৪।	কাষ্টম কর	০.০০	০.০০	০.০০	০.০০	২৩.৭০
৫।	ডি,এস,এল	০.০০	২২.৮৮	১৮৮.৩৪	২২.৮৮	১৯৩৪.৩২
৬।	অন্যান্য	০.০০	০.০০	০.০০	০.০০	০.০০
মোট : (ক)		৪০.০৬	৬১.২২	৭২১.২৭	১৩৭.১৭	৪৬০৯১.৮৫
খ) এক্রয়াল ভিত্তিক						
১।	আবগারী শুল্ক/ভ্যাট ও সাপ্লিমেন্টারী কর	৩৯.৪৫	৩৬.২১	৪৪৩.১৩	১০৯.৯২	৪১৩৫৮.৯৯
২।	আয়কর	০.৭১	০.৭১	৯.০৭	২.১৩	১৬৯৭.৩৭
৩।	রাষ্ট্রীয় কোষাগারে লভ্যাংশ প্রদান	০.০০	০.০০	৪৮.৯৪	০.০০	১১৯৬.৩৯
৪।	কাষ্টম কর	০.০০	০.০০	০.০০	০.০০	২৩.৭০
৫।	ডি,এস,এল	২৪.৯৫	২৪.৯৫	৭২.৩৬	৭৪.৮৫	১৭৮১.০১
৬।	অন্যান্য	০.০০	০.০০	০.০০	০.০০	০.০০
মোট : (খ)		৬৫.১১	৬১.৮৭	৫৭৩.৫০	১৮৬.৯০	৪৬০৫৭.৪৬

lathe  
22-10-21  
কুসুম আক্তার  
উপ-ব্যবস্থাপক (এমআইএস)  
বাংলাদেশ গ্যাস ফিল্ডস্ কোম্পানী লিমিটেড

22-10-21  
মোঃ নূরুল হক মুন্সী  
ব্যবস্থাপক (এমআইএস)  
বাংলাদেশ গ্যাস ফিল্ডস্ কোম্পানী লিমিটেড

## বাংলাদেশ গ্যাস ফিল্ডস্ কোম্পানী লিমিটেড

পৃষ্ঠা নং-২১

কনডেনসেট মজুদ বিবরণী : (পরিমাণ : লিটার, মূল্য: কোটি টাকায়)

প্রতিবেদন কাল : সেপ্টেম্বর, ২০২১

বিবরণ	কনডেনসেট			হালকা কনডেনসেট			ভারী কনডেনসেট			মোট কনডেনসেট		
	পরিমাণ	সময়	মূল্য	পরিমাণ	সময়	মূল্য	পরিমাণ	সময়	মূল্য	পরিমাণ	সময়	মূল্য
<b>৩০-০৯-২০২১</b>												
তিতাস	১৩৩৮৭৭১	-১১২০	৫.৮৪	০	০	০.০০	০	০	০.০০	১৩৩৮৭৭১	-১১২০	৫.৮৪
হবিগঞ্জ	৭৮৩৩৩	০	০.৩৩	০	০	০.০০	০	০	০.০০	৭৮৩৩৩	০	০.৩৩
বাখরাবাদ	০	০	০.০০	১০৯৬৮৯	-১৫৭১	০.৫৮	১১৪২৪৬	-৯৮১	০.৪৯	২২৩৯৩৫	-২৫৫২	১.০৭
নরসিংদী	২২৬১০৫	-২৭৩	০.৯৯	০	০	০.০০	০	০	০.০০	২২৬১০৫	-২৭৩	০.৯৯
মেঘনা	৭০৫৯৩	-১২০	০.৩১	০	০	০.০০	০	০	০.০০	৭০৫৯৩	-১২০	০.৩১
মোট :	১৭১৩৮০২	-১৫১৩	৭.৪৭	১০৯৬৮৯	-১৫৭১	০.৫৮	১১৪২৪৬	-৯৮১	০.৪৯	১৯৩৭৭৩৭	-৪০৬৫	৮.৫৪
<b>৩১-০৮-২০২১</b>												
তিতাস	১৫৯২০৫৩	-১১০০	৬.৯৪	০	০	০.০০	০	০	০.০০	১৫৯২০৫৩	-১১০০	৬.৯৪
হবিগঞ্জ	৬৭৩৩৩	০	০.২৯	০	০	০.০০	০	০	০.০০	৬৭৩৩৩	০	০.২৯
বাখরাবাদ	০	০	০.০০	১২৯৭২৭	-১৪৫০	০.৬৯	১১৩৯৯৪	-১০২৫	০.৪৯	২৪৩৭২১	-২৪৭৫	১.১৮
নরসিংদী	২০৪৯৭২	-২০৬	০.৮৯	০	০	০.০০	০	০	০.০০	২০৪৯৭২	-২০৬	০.৮৯
মেঘনা	৮৩২৮৭	-১২০	০.৩৬	০	০	০.০০	০	০	০.০০	৮৩২৮৭	-১২০	০.৩৬
মোট :	১৯৪৭৬৪৫	-১৪২৬	৮.৪৯	১২৯৭২৭	-১৪৫০	০.৬৯	১১৩৯৯৪	-১০২৫	০.৪৯	২১৯১৩৬৬	-৩৯০১	৯.৬৭
<b>৩০-০৬-২০২১</b>												
তিতাস	১৬০২০৯৮	-১০৮০	৬.৮০	০	০	০.০০	০	০	০.০০	১৬০২০৯৮	-১০৮০	৬.৮০
হবিগঞ্জ	৬৭১৩৩	০	০.২৯	০	০	০.০০	০	০	০.০০	৬৭১৩৩	০	০.২৯
বাখরাবাদ	০	০	০.০০	১২৪৩২১	-১৬০১	০.৫৭	১৩৪৫৯১	-১০০৭	০.৫১	২৫৮৯১২	-২৬০৮	১.০৮
নরসিংদী	১২২১০৭	-২৪৭	০.৫২	০	০	০.০০	০	০	০.০০	১২২১০৭	-২৪৭	০.৫২
মেঘনা	৮৯৭৫১	-১২০	০.৩৮	০	০	০.০০	০	০	০.০০	৮৯৭৫১	-১২০	০.৩৮
মোট :	১৮৮১০৮৯	-১৪৪৭	৭.৯৯	১২৪৩২১	-১৬০১	০.৫৭	১৩৪৫৯১	-১০০৭	০.৫১	২১৪০০০১	-৪০৫৫	৯.০৭

বিঃদ্রঃ(+/-) চিহ্ন ফ্রাকশনেশন ফীড, বাষ্পীয় ক্ষতি ইত্যাদি সময় কলামে দেখানো হইল এবং বিক্রি দরে সময় মজুদের মূল্য ধরা হইল।

*Kath*  
২২-১০-২২

কুসুম আক্তার  
উপ-ব্যবস্থাপক (এমআইএস)  
বাংলাদেশ গ্যাস ফিল্ডস্ কোম্পানী লিমিটেড

*025* ২২-১০-২২  
মোঃ নূরুল হক মুন্সী  
ব্যবস্থাপক (এমআইএস)  
বাংলাদেশ গ্যাস ফিল্ডস্ কোম্পানী লিমিটেড



## বাংলাদেশ গ্যাস ফিল্ডস্ কোম্পানী লিমিটেড


পৃষ্ঠা নং-২২

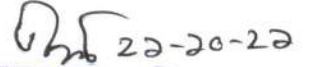
এম,এস ও এইচ,এস,ডি মজুদ বিবরণী : (পরিমাণ : লিটার, মূল্যঃ কোটি টাকায়)

প্রতিবেদন কাল : সেপ্টেম্বর, ২০২১

বিবরণ	এম,এস			এইচ,এস,ডি			মোট এম,এস ও এইচ,এসডি			সর্বমোট তৈলজাতীয় দ্রব্য		
	পরিমাণ	সমস্বয়	মূল্য	পরিমাণ	সমস্বয়	মূল্য	পরিমাণ	সমস্বয়	মূল্য	পরিমাণ	সমস্বয়	মূল্য
<b>৩০-০৯-২০২১</b>												
তিতাস	১০৪৫৮	-৩৯	০.০৬	১৭০০৪৮	-১০০	০.৯৫	১৮০৫০৬	-১৩৯	১.০১	১৫১৯২৭৭	-১২৫৯	৬.৮৫
হবিগঞ্জ	০	০	০.০০	০	০	০.০০	০	০	০.০০	৭৮৩৩৩	০	০.৩৩
বাখরাবাদ	০	০	০.০০	০	০	০.০০	০	০	০.০০	২২৩৯৩৫	-২৫৫২	১.০৭
নরসিংদী	০	০	০.০০	০	০	০.০০	০	০	০.০০	২২৬১০৫	-২৭৩	০.৯৯
মেঘনা	০	০	০.০০	০	০	০.০০	০	০	০.০০	৭০৫৯৩	-১২০	০.৩১
<b>মোট :</b>	<b>১০৪৫৮</b>	<b>-৩৯</b>	<b>০.০৬</b>	<b>১৭০০৪৮</b>	<b>-১০০</b>	<b>০.৯৫</b>	<b>১৮০৫০৬</b>	<b>-১৩৯</b>	<b>১.০১</b>	<b>২১১৮২৪৩</b>	<b>-৪২০৪</b>	<b>৯.৫৫</b>
<b>৩১-০৮-২০২১</b>												
তিতাস	১৯৭৩৯	-৬৬	০.১১	১৭০১৪৮	-১০০	০.৯৫	১৮৯৮৮৭	-১৬৬	১.০৬	১৭৮১৯৪০	-১২৬৬	৮.০১
হবিগঞ্জ	০	০	০.০০	০	০	০.০০	০	০	০.০০	৬৭৩৩৩	০	০.২৯
বাখরাবাদ	০	০	০.০০	০	০	০.০০	০	০	০.০০	২৪৩৭২১	-২৪৭৫	১.১৮
নরসিংদী	০	০	০.০০	০	০	০.০০	০	০	০.০০	২০৪৯৭২	-২০৬	০.৮৯
মেঘনা	০	০	০.০০	০	০	০.০০	০	০	০.০০	৮৩২৮৭	-১২০	০.৩৬
<b>মোট :</b>	<b>১৯৭৩৯</b>	<b>-৬৬</b>	<b>০.১১</b>	<b>১৭০১৪৮</b>	<b>-১০০</b>	<b>০.৯৫</b>	<b>১৮৯৮৮৭</b>	<b>-১৬৬</b>	<b>১.০৬</b>	<b>২৩৮১২৫৩</b>	<b>-৪০৬৭</b>	<b>১০.৭৩</b>
<b>৩০-০৬-২০২১</b>												
তিতাস	১৯৮৩৮	-৬৬	০.১১	১৭৯৪৩১	-১০০	১.০০	১৯৯২৬৯	-১৬৬	১.১২	১৮০১৩৬৭	-১২৪৬	৭.৯২
হবিগঞ্জ	০	০	০.০০	০	০	০.০০	০	০	০.০০	৬৭১৩৩	০	০.২৯
বাখরাবাদ	০	০	০.০০	০	০	০.০০	০	০	০.০০	২৫৮৯১২	-২৬০৮	১.০৮
নরসিংদী	০	০	০.০০	০	০	০.০০	০	০	০.০০	১২২১০৭	-২৪৭	০.৫২
মেঘনা	০	০	০.০০	০	০	০.০০	০	০	০.০০	৮৯৭৫১	-১২০	০.৩৮
<b>মোট :</b>	<b>১৯৮৩৮</b>	<b>-৬৬</b>	<b>০.১১</b>	<b>১৭৯৪৩১</b>	<b>-১০০</b>	<b>১.০০</b>	<b>১৯৯২৬৯</b>	<b>-১৬৬</b>	<b>১.১২</b>	<b>২৩৩৯২৭০</b>	<b>-৪২২১</b>	<b>১০.১৯</b>

বিঃদ্রঃ(+/-) চিহ্ন ফ্রাকশনেশন ফীড, বাষ্পীয় ক্ষতি ইত্যাদি সমস্বয় কলামে দেখানো হইল এবং বিক্রি দরে সমন্বিত মজুদের মূল্য ধরা হইল।

  
 ২০-২০-২০  
 কুসুম আচার  
 উপ-ব্যবস্থাপক (এমআইএস)  
 বাংলাদেশ গ্যাস ফিল্ডস্ কোম্পানী লিমিটেড


  
 ২০-২০-২০  
 মোঃ নূরুল হক মুন্সী  
 ব্যবস্থাপক (এমআইএস)  
 বাংলাদেশ গ্যাস ফিল্ডস্ কোম্পানী লিমিটেড

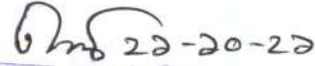
## বাংলাদেশ গ্যাস ফিল্ডস্ কোম্পানী লিমিটেড

সম্পূরক শুল্ক ও মুসক বিবরণী : গ্যাস (কোটি টাকায়)

প্রতিবেদন কাল : সেপ্টেম্বর, ২০২১

ক্র.সং.	প্রতিনিধির নাম	বিগত মাসের সমাপনি হিসাব	চলতি মাস		চলতি মাসের সমাপ্তি জের	জেরকরণের সময় কাল : ২০২১-২২		চলতি বৎসরের ক্রমপঞ্জিত হিসাব প্রদেয়	চলতি বৎসরের ক্রমপঞ্জিত হিসাব পরিশোধ	বিগত বৎসরের সমাপ্তি জের
			হিসাব প্রদেয়	হিসাব পরিশোধ		আগস্ট, ২০২১ পর্যন্ত	সেপ্টেম্বর, ২০২১			
	জাতীয় রাজস্ব বোর্ড	১১৪.৬৪	৩৪.৯১	৩৫.০৪	১১৪.৫১	৭৯.৬০	৩৪.৯১	১০৬.৩৪	১০৬.৬৯	১১৪.৮৬

  
 ২৩-১০-২১  
 কুসুম আক্তার  
 উপ-ব্যবস্থাপক (এমআইএস)  
 বাংলাদেশ গ্যাস ফিল্ডস্ কোম্পানী লিমিটেড

  
 ২৩-১০-২১  
 মোঃ নূরুল হক মুন্সী  
 ব্যবস্থাপক (এমআইএস)  
 বাংলাদেশ গ্যাস ফিল্ডস্ কোম্পানী লিমিটেড



## বাংলাদেশ গ্যাস ফিল্ডস্ কোম্পানী লিমিটেড

## নগদ তহবিল অবস্থার বিবরণ

প্রতিবেদন কালঃ সেপ্টেম্বর, ২০২১

ক্র.সং. নং	বিবরণ	নগদ (ক্যাশ) ব্যালেন্স (কোটি টাকায়)	ব্যাংক ব্যালেন্স (কোটি টাকায়)			মোট ক্যাশ ও ব্যাংক ব্যালেন্স (কোটি টাকায়)
			চলতি একাউন্ট	এসটিডি একাউন্ট	এফডিআর একাউন্ট	
১।	চলতি মাসের শেষে	০.৩৭	১৪.২১	২৩.০৪	১৩১৩.৭৮	১৩৫১.৪০
২।	বিগত মাসের শেষে	০.৪২	০.৯৭	২৭.০৭	১২৯৫.৭৪	১৩২৪.২০
৩।	৩০শে জুন, ২০২১ তারিখ	০.৪৬	৫.৩৭	৪৮.২৪	১২৭৫.৯৮	১৩৩০.০৫

বিঃ দ্রঃ এসটিডি ও চলতি একাউন্টের অধিকাংশ অর্থ ট্রানজিটে আছে।

kuh8  
22-20-22  
কুসুম আক্তার  
উপ-ব্যবস্থাপক (এমআইএস)  
বাংলাদেশ গ্যাস ফিল্ডস্ কোম্পানী লিমিটেড

০২ ২০-১০-২০  
মোঃ নূরুল হক মুন্সী  
ব্যবস্থাপক (এমআইএস)  
বাংলাদেশ গ্যাস ফিল্ডস্ কোম্পানী লিমিটেড

## বাংলাদেশ গ্যাস ফিল্ডস্ কোম্পানী লিমিটেড

জন শক্তির বিবরণ

৩০-০৯-২০২১

## ক) কর্মকর্তা

বেতনক্রম	স্কেল	সংখ্যা
০১.	৭৮,০০০/- ( নির্ধারিত )	- জন
০২.	৬৬০০০-৭৬,৪৯০/-	১ "
০৩.	৫৬,৫০০-৭৪,৪০০/-	৬ "
০৪.	৫০,০০০-৭১,২০০/-	৩৭ "
০৫.	৪৩,০০০-৬৯,৮৫০/-	১০৫ "
০৬.	৩৫,৫০০-৬৭,০১০/-	৭২ "
০৭.	২৯,০০০-৬৩,৪১০/-	- "
০৮.	২৩,০০০-৫৫,৪৭০/-	৫৩ "
০৯.	২২,০০০-৫৩,০৬০/-	৩৪ "
১০.	১৬,০০০-৩৮,৬৪০/-	- "
মোট (ক) = কর্মকর্তাঃ		৩০৮ জন

## খ) কর্মচারী

বেতনক্রম	সংখ্যা	
১১.	১২,৫০০-৩০,২৩০/-	২৩৫ জন
১২.	১১,৩০০-২৭,৩০০/-	৭৩ "
১৩.	১১,০০০-২৬,৫৯০/-	৩৩ "
১৪.	১০,২০০-২৪,৬৮০/-	৩৫ "
১৫.	৯,৭০০-২৩,৪৯০/-	১৭ "
১৬.	৯,৩০০-২২,৪৯০/-	১ "
১৭.	৯,০০০-২১,৮০০/-	- "
১৮.	৮,৮০০-২১,৩১০/-	৪৬ "
১৯.	৮,৫০০-২০,৫৭০/-	- "
২০.	৮,২৫০-২০,০১০/-	- "
মোট (খ) = কর্মচারী :		৪৪০ জন
সর্বমোট (ক) + (খ) = কর্মকর্তা ও কর্মচারী :		৭৪৮ জন

বিঃদ্রঃ০১। উপরিউক্ত পরিসংখ্যানে প্রেষণে নিয়োজিত ৬ জন কর্মকর্তা, শিক্ষা ছুটিতে ১ জন কর্মকর্তা অন্তর্ভুক্ত আছে কিন্তু পিআরএল-এ থাকা ২২ জন কর্মকর্তা এবং ২১ জন কর্মচারী অন্তর্ভুক্ত নেই।

০২। বেতনক্রম ১১-এর ৬ জন কর্মচারী ০৮ নং বেতনক্রমে অন্তর্ভুক্ত।

*Lathe*  
২০-২০-২০  
কুসুম আক্তার  
উপ-ব্যবস্থাপক (এমআইএস)  
বাংলাদেশ গ্যাস ফিল্ডস্ কোম্পানী লিমিটেড

*Lathe* ২০-২০-২০  
মোঃ নূরুল হক মুন্সী  
ব্যবস্থাপক (এমআইএস)  
বাংলাদেশ গ্যাস ফিল্ডস্ কোম্পানী লিমিটেড



## বাংলাদেশ সরকার, এডিবি ও এআইআইবি অর্থায়নে

পৃষ্ঠা নং-২৬

## (ক) প্রকল্পের নাম : তিতাস ফিল্ডের 'এ' লোকেশনে ওয়েলহেড কম্প্রেসর স্থাপন (১ম সংশোধিত)।

১।	প্রতিবেদন কাল :	সেপ্টেম্বর, ২০২১																										
২।	প্রকল্পের কাজের প্রধান অংশগুলির নাম :	ক)	কম্প্রেসর স্থাপনের মাধ্যমে ডেলিভারি প্রেসার বৃদ্ধি করে সফলান লাইনের সাথে সমন্বয়।																									
৩।	প্রাক্কলিত ব্যয় (পিপি অনুযায়ী):	ক)	স্থানীয় মুদ্রা	১৫৭০০.০০ লক্ষ টাকা																								
		খ)	বৈদেশিক মুদ্রা	৭৫৩০০.০০ লক্ষ টাকা																								
৩.১।	প্রাক্কলিত ব্যয় (সংশোধিত):	ক)	স্থানীয় মুদ্রা	৮৩৭৩.০০ লক্ষ টাকা																								
		খ)	বৈদেশিক মুদ্রা	৬৩৩০০.০০ লক্ষ টাকা																								
৪।	প্রকল্পের বাস্তবায়ন কাল :	ক)	আরম্ভের তারিখ	জুলাই, ২০১৬																								
		খ)	সমাপ্তির তারিখ	ডিসেম্বর, ২০২৩																								
৫।	দাতা সংস্থার নাম :	জিওবি, এডিবি এবং এআইআইবি।																										
৬।	প্রতিবেদন মাস পর্যন্ত ক্রমপঞ্জিত বাস্তব অগ্রগতি :	<p>এডিবি 'র অর্থায়নে বাস্তবায়নমূলক আলোচ্য প্রকল্পে তিতাস ফিল্ডের লোকেশন 'এ' তে অবস্থিত কুপসসূহের ওয়েলহেড চাপ হ্রাস পাওয়ার প্রেক্ষিতে তিতাস ফিল্ডের লোকেশন 'এ' তে ৭টি ওয়েলহেড গ্যাস কম্প্রেসর স্থাপন অন্তর্ভুক্ত আছে।</p> <p>ADB'র সাথে সরকারের স্বাক্ষর চুক্তি ও বিজিএফসিএল এর সাথে প্রকল্প চুক্তি ২৯-১২-২০১৬ তারিখ এবং AIIB'র সাথে সরকারের স্বাক্ষর চুক্তি ও বিজিএফসিএল এর সাথে প্রকল্প চুক্তি ০৮-০৫-২০১৭ তারিখ স্বাক্ষরিত হয়েছে। ADB'র স্বাক্ষর চুক্তির বিপরীতে ১১-০৬-২০১৭ তারিখ এবং AIIB'র স্বাক্ষর চুক্তির বিপরীতে ১৩-০৭-২০১৭ তারিখ অর্থ মন্ত্রণালয়ের সাথে বিজিএফসিএল এর SLA স্বাক্ষরিত হয়েছে।</p> <p>আলোচ্য প্রকল্পের আওতায় কম্প্রেসর ঠিকাদার নিয়োগের লক্ষ্যে পরামর্শক প্রতিষ্ঠান Dorsch International Consultants GmbH , Germany (Lead) in association with Dorsch Consult (India) Pvt. Ltd. (JV Partner) and LNG CONtech Ltd ., Bangladesh (Sub-consultant to Dorsch Consult India Pvt . Ltd.) এর সাথে ১৪-০১-২০১৮ তারিখে চুক্তি স্বাক্ষরিত হয় এবং চুক্তির মেয়াদ ৩১-১২-২০২২ তারিখ পর্যন্ত বর্ধিত করে চুক্তি সংশোধন করা হয়। ০১-০২-২০১৮ তারিখ হতে বিভিন্ন ক্যাটাগরীর পরামর্শকগণ প্রকল্প এলাকায় নিয়োজিত আছে।</p> <p>তিতাস গ্যাস ফিল্ডের লোকেশন -এ তে ৭টি ওয়েলহেড কম্প্রেসর স্থাপনের নিমিত্ত সফল দরদাতা China Petroleum Pipeline Engineering Company Limited (CPP) and China Petroleum Engineering and Construction Corporation (CPECC) Joint Venture China এর সহিত ০৫-১১-২০২০ তারিখে চুক্তি স্বাক্ষরিত হয়েছে। স্বাক্ষরিত চুক্তি ২৭-০১-২০২১ তারিখ হতে কার্যকর হয়েছে। চুক্তির আওতায় ওয়েলহেড কম্প্রেসর স্থাপনের লক্ষ্যে EPC ঠিকাদার কর্তৃক প্রকল্প সাইটের Topographic Survey ও Geo-technical Investigation এর কাজ শেষ হয়েছে। পাশাপাশি ওয়েলহেড কম্প্রেসরের স্পেসিফিকেশন অনুযায়ী ডিজাইন ও ড্রয়িং তৈরি/রিভিউ করার কাজ চলছে। ২৭-০৯-২০২১ তারিখে মূল পাইলিং এর কাজ শুরু হয়েছে।</p>																										
৭।	প্রকল্প শুরু হতে প্রতিবেদন মাস পর্যন্ত ক্রমপঞ্জিত বাস্তব অগ্রগতির হার (পূর্ণ প্রকল্পের)	৪৪.৯৫%	লক্ষ টাকায়																									
৮।	আর্থিক অগ্রগতি :	<table border="1"> <thead> <tr> <th rowspan="3">বরাদ্দ</th> <th colspan="2">বার্ষিক উন্নয়ন কর্মসূচী</th> <th rowspan="3">ক্রমপঞ্জিত ব্যয় (প্রকল্পের শুরু হতে)</th> <th rowspan="3">পূর্ণ প্রকল্পের আর্থিক অগ্রগতির %</th> </tr> <tr> <th colspan="2">ব্যয়</th> </tr> <tr> <th>সেপ্টেম্বর, ২০২১</th> <th>২০২১-২২</th> </tr> </thead> <tbody> <tr> <td>মোট :</td> <td>৩৬,০০০.০০</td> <td>১,২৪৫.৬১</td> <td>১,২৮২.৭০</td> <td>৮১০১.৮৮</td> </tr> <tr> <td>বৈদেশিক মুদ্রা:</td> <td>৩১,৮০০.০০</td> <td>৭২৫.০১</td> <td>৭৬২.১০</td> <td>৭,২৩৯.০৪</td> </tr> <tr> <td>স্থানীয় মুদ্রা:</td> <td>৪,২০০.০০</td> <td>৫২০.৬০</td> <td>৫২০.৬০</td> <td>৮৬২.৮৪</td> </tr> </tbody> </table>			বরাদ্দ	বার্ষিক উন্নয়ন কর্মসূচী		ক্রমপঞ্জিত ব্যয় (প্রকল্পের শুরু হতে)	পূর্ণ প্রকল্পের আর্থিক অগ্রগতির %	ব্যয়		সেপ্টেম্বর, ২০২১	২০২১-২২	মোট :	৩৬,০০০.০০	১,২৪৫.৬১	১,২৮২.৭০	৮১০১.৮৮	বৈদেশিক মুদ্রা:	৩১,৮০০.০০	৭২৫.০১	৭৬২.১০	৭,২৩৯.০৪	স্থানীয় মুদ্রা:	৪,২০০.০০	৫২০.৬০	৫২০.৬০	৮৬২.৮৪
বরাদ্দ	বার্ষিক উন্নয়ন কর্মসূচী		ক্রমপঞ্জিত ব্যয় (প্রকল্পের শুরু হতে)	পূর্ণ প্রকল্পের আর্থিক অগ্রগতির %																								
	ব্যয়																											
	সেপ্টেম্বর, ২০২১	২০২১-২২																										
মোট :	৩৬,০০০.০০	১,২৪৫.৬১	১,২৮২.৭০	৮১০১.৮৮																								
বৈদেশিক মুদ্রা:	৩১,৮০০.০০	৭২৫.০১	৭৬২.১০	৭,২৩৯.০৪																								
স্থানীয় মুদ্রা:	৪,২০০.০০	৫২০.৬০	৫২০.৬০	৮৬২.৮৪																								

*lath*  
২০-১০-২০  
কুসুম আক্তার  
উপ-ব্যবস্থাপক (এমআইএস)  
বাংলাদেশ গ্যাস ফিল্ডস কোম্পানী লিমিটেড

*lath* ২০-১০-২০  
মোঃ নূরুল হক মুন্সী  
ব্যবস্থাপক (এমআইএস)  
বাংলাদেশ গ্যাস ফিল্ডস কোম্পানী লিমিটেড

## বাংলাদেশ সরকার ও জাইকা অর্থায়নে

(খ) প্রকল্পের নাম : নাচারাল গ্যাস ইফিসিয়েন্সি প্রজেক্ট (তিতাস ফিল্ডের লোকেশন-সি এবং নরসিংদী ফিল্ডে গ্যাস কম্প্রেসর স্থাপন-১ম সংশোধিত) প্রকল্প।

১।	প্রতিবেদন কাল :	সেপ্টেম্বর, ২০২১																													
২।	প্রকল্পের কাজের প্রধান অংশগুলির নাম :	ক) নাচারাল গ্যাস ইফিসিয়েন্সি প্রজেক্ট (তিতাস ফিল্ডের লোকেশন-সি এবং নরসিংদী ফিল্ডে গ্যাস কম্প্রেসর স্থাপন)।																													
৩।	প্রাকল্পিত ব্যয় (পিপি অনুযায়ী) :	ক) স্থানীয় মুদ্রা	১৩৯০০.০০ লক্ষ টাকা																												
		খ) বৈদেশিক মুদ্রা	৭২৯০০.০০ লক্ষ টাকা																												
৩.১।	প্রাকল্পিত ব্যয় (সংশোধিত) :	ক) স্থানীয় মুদ্রা	৮৬৩০.০০ লক্ষ টাকা																												
		খ) বৈদেশিক মুদ্রা	৬৩৮৭০.০০ লক্ষ টাকা																												
৪।	প্রকল্পের বাস্তবায়ন কাল :	ক) আরম্ভের তারিখ	জুলাই, ২০১৪																												
		খ) সমাপ্তির তারিখ	জুন, ২০২২																												
৫।	দাতা সংস্থার নাম :	জিওবি ও জাইকা অর্থায়ন।																													
৬।	প্রতিবেদন মাস পর্যন্ত ক্রমপঞ্জিত বাস্তব অগ্রগতি :	<p>জাইকা'র অর্থায়নে বাস্তবায়নাধীন আলোচ্য প্রকল্পে তিতাস ফিল্ডের লোকেশন 'সি' এবং নরসিংদী ফিল্ডে অবস্থিত কৃপসমূহের ওয়েলহেড চাপ হাস পাওয়ার প্রেক্ষিতে তিতাস ফিল্ডের লোকেশন 'সি' তে ৩টি এবং নরসিংদী ফিল্ডে ৩টি ওয়েলহেড গ্যাস কম্প্রেসর স্থাপন অন্তর্ভুক্ত আছে।</p> <p>JICA'র সাথে সরকারের ঋণ চুক্তি ১৬-০৬-২০১৪ তারিখে এবং অর্থ মন্ত্রণালয়ের সাথে বিজিএফসিএল এর SLA ১০-০৬-২০১৫ তারিখে স্বাক্ষরিত হয়েছে।</p> <p>আলোচ্য প্রকল্পের আওতায় কম্প্রেসর ঠিকাদার নিয়োগের লক্ষ্যে পরামর্শক প্রতিষ্ঠান SMEC International Pty. Ltd., Australia JV with ILF Beratende Ingenieure GmbH ,Germany এর সাথে ১৮-১১-২০১৫ তারিখে চুক্তি স্বাক্ষরিত হয় এবং ২৪-০৬-২০১৯ তারিখে কতিপয় পরামর্শকের জন-মাস হাস বৃদ্ধি করে চুক্তি সংশোধন করা হয়। ০১-০২-২০১৬ তারিখ হতে ৩০-০৬-২০২১ তারিখ পর্যন্ত বিভিন্ন ক্যাটাগরীর পরামর্শকগণ প্রকল্প এলাকায় নিয়োজিত ছিল।</p> <p>গ্যাস কম্প্রেসর স্থাপনের লক্ষ্যে বিজিএফসিএল বোর্ড ও জাইকার অনুমোদনক্রমে আন্তর্জাতিক দরপত্র প্রক্রিয়ার মাধ্যমে নির্বাচিত দরদাতা Consortium of Zicom Equipment Pte.Ltd., Singapore and AG Equipment Company,USA এর সাথে ১৯-০৩-২০১৯ তারিখে চুক্তি স্বাক্ষরিত হয়। চুক্তির বিপরীতে এলসি খোলা ও ঠিকাদারের অগ্রিম প্রদান সম্পন্ন হওয়ার পর ২১-০৬-২০১৯ তারিখ হতে চুক্তি কার্যকর হয়। প্রকল্পের আওতায় ৬টি ওয়েলহেড কম্প্রেসর (তিতাস ফিল্ডের লোকেশন-সি তে ৯০ মিলিয়ন ঘনফুট ক্ষমতাসম্পন্ন ৩টি ও নরসিংদী ফিল্ডে ১৫ মিলিয়ন ঘনফুট ক্ষমতাসম্পন্ন ৩টি) এর স্থাপন, কমিশনিং ও টেস্টিং কার্যক্রম সম্পন্ন হয়েছে। ০১-০৭-২০২১ তারিখ হতে যৌথ অপারেশন শুরু হয়ে বর্তমানে চলমান আছে।</p>																													
৭।	প্রকল্প শুরু হতে প্রতিবেদন মাস পর্যন্ত ক্রমপঞ্জিত বাস্তব অগ্রগতির হার (পূর্ণ প্রকল্পের) :	৯২.৪০%		লক্ষ টাকায়																											
৮।	আর্থিক অগ্রগতি :	<table border="1"> <thead> <tr> <th rowspan="2">বরাদ্দ</th> <th colspan="2">বার্ষিক উন্নয়ন কর্মসূচী</th> <th rowspan="2">ক্রমপঞ্জিত ব্যয় (প্রকল্পের শুরু হতে)</th> <th rowspan="2">পূর্ণ প্রকল্পের আর্থিক অগ্রগতির %</th> </tr> <tr> <th colspan="2">ব্যয়</th> </tr> <tr> <th>২০২১-২২</th> <th>সেপ্টেম্বর, ২০২১</th> <th>২০২১-২২</th> <th></th> <th></th> </tr> </thead> <tbody> <tr> <td>মোট :</td> <td>৮,০০০.০০</td> <td>৪৫১.৫৮</td> <td>৬৭০.৭৮</td> <td>৫৩,৪২৯.৭২</td> </tr> <tr> <td>বৈদেশিক মুদ্রা:</td> <td>৬,৮০০.০০</td> <td>-</td> <td>২১৯.২০</td> <td>৪৮,৭৬৭.৪০</td> </tr> <tr> <td>স্থানীয় মুদ্রা:</td> <td>১,২০০.০০</td> <td>৪৫১.৫৮</td> <td>৪৫১.৫৮</td> <td>৪,৬৬২.৩২</td> </tr> </tbody> </table>			বরাদ্দ	বার্ষিক উন্নয়ন কর্মসূচী		ক্রমপঞ্জিত ব্যয় (প্রকল্পের শুরু হতে)	পূর্ণ প্রকল্পের আর্থিক অগ্রগতির %	ব্যয়		২০২১-২২	সেপ্টেম্বর, ২০২১	২০২১-২২			মোট :	৮,০০০.০০	৪৫১.৫৮	৬৭০.৭৮	৫৩,৪২৯.৭২	বৈদেশিক মুদ্রা:	৬,৮০০.০০	-	২১৯.২০	৪৮,৭৬৭.৪০	স্থানীয় মুদ্রা:	১,২০০.০০	৪৫১.৫৮	৪৫১.৫৮	৪,৬৬২.৩২
বরাদ্দ	বার্ষিক উন্নয়ন কর্মসূচী		ক্রমপঞ্জিত ব্যয় (প্রকল্পের শুরু হতে)	পূর্ণ প্রকল্পের আর্থিক অগ্রগতির %																											
	ব্যয়																														
২০২১-২২	সেপ্টেম্বর, ২০২১	২০২১-২২																													
মোট :	৮,০০০.০০	৪৫১.৫৮	৬৭০.৭৮	৫৩,৪২৯.৭২																											
বৈদেশিক মুদ্রা:	৬,৮০০.০০	-	২১৯.২০	৪৮,৭৬৭.৪০																											
স্থানীয় মুদ্রা:	১,২০০.০০	৪৫১.৫৮	৪৫১.৫৮	৪,৬৬২.৩২																											

kuhs  
20-20-22  
কুসুম আক্তার  
উপ-ব্যবস্থাপক (এমআইএস)  
বাংলাদেশ গ্যাস ফিল্ডস কোম্পানী লিমিটেড

20-20-22  
মোঃ নূরুল হক মুন্সী  
ব্যবস্থাপক (এমআইএস)  
বাংলাদেশ গ্যাস ফিল্ডস কোম্পানী লিমিটেড



## গ্যাস উন্নয়ন তহবিল

পৃষ্ঠা নং-২৮

## (গ) তিতাস, হবিগঞ্জ, নরসিংদী ও বাখরাবাদ ফিল্ডে ৭টি কূপের ওয়ার্কওভার-২য় সংশোধিত

১।	প্রতিবেদন কাল :	সেপ্টেম্বর, ২০২১																																				
২।	প্রকল্পের কাজের প্রধান অংশগুলির নাম :	তিতাস, হবিগঞ্জ, নরসিংদী ও বাখরাবাদ ফিল্ডের ৭টি কূপের ওয়ার্কওভার।																																				
৩।	প্রাক্কলিত ব্যয় (পিপি অনুযায়ী) :	ক)	স্থানীয় মুদ্রা	২৬৮১০.০০ লক্ষ টাকা																																		
		খ)	বৈদেশিক মুদ্রা	৮৬৪০.০০ লক্ষ টাকা																																		
৩.১।	প্রাক্কলিত ব্যয় (সংশোধিত)	ক)	স্থানীয় মুদ্রা	২৬৮৬৫.০০ লক্ষ টাকা																																		
		খ)	বৈদেশিক মুদ্রা	৭৫৭০.০০ লক্ষ টাকা																																		
৪।	প্রকল্পের বাস্তবায়ন কাল :	ক)	আরম্ভের তারিখ	জানুয়ারি, ২০১৭																																		
		খ)	সমাপ্তির তারিখ	জুন, ২০২২																																		
৫।	দাতা সংস্থার নাম :	গ্যাস উন্নয়ন তহবিল (জিডিএফ), পেট্রোবাংলা।																																				
৬।	প্রতিবেদন মাস পর্যন্ত ক্রমপুঞ্জিত বাস্তব অগ্রগতি :	<p>জিডিএফ অর্থায়নভুক্ত আলোচ্য প্রকল্পের আওতায় তিতাস ৬, ৭, ৯ ও ১৩ নং কূপ, নরসিংদী ১ নং কূপ এবং সাময়িকভাবে বন্ধ বাখরাবাদ ১নং কূপ ও হবিগঞ্জ ১ নং কূপ এর ওয়ার্কওভার কার্যক্রম অন্তর্ভুক্ত আছে।</p> <p>৬টি কূপের মালামাল (Casing &amp; Tubing, Downhole Completion Equipment, Milling Tools &amp; Accessories, Wellhead &amp; X-mas Tree, Wellhead Control Panel with Accessories &amp; Mud and Completion Chemicals) সাইটে পৌঁছেছে।</p> <p>৪টি ক্যাটাগরীতে (Cementation, Wireline Logging, DST &amp; Wireline Operation তৃতীয় পক্ষীয় প্রকৌশল সেবা সংগ্রহের লক্ষ্যে Cementation &amp; Wireline Logging ক্যাটাগরীর চুক্তি ১৮-১০-২০১৭ তারিখে এবং DST &amp; Wireline Operation ক্যাটাগরীর চুক্তি ০৮-১১-২০১৭ তারিখে স্বাক্ষরিত হয়েছে। Cementation ও Wireline Logging ক্যাটাগরীর Purchase Item এর মালামাল সাইটে পৌঁছেছে। জনবল ও আনুষাংগিক যন্ত্রপাতিসহ প্রয়োজনীয় তৃতীয় পক্ষীয় প্রকৌশল সেবা হবিগঞ্জ ১নং কূপ, বাখরাবাদ ১ নং কূপ, তিতাস ৬ নং কূপ, নরসিংদী ১নং কূপ ও তিতাস ১৩ নং কূপের ওয়ার্কওভার কাজে গ্রহণ করা হয়েছে। এছাড়া তিতাস ৯ নং কূপের ওয়ার্কওভার কাজে Cementation, Wireline Logging ও Wireline Operation ক্যাটাগরীর সেবা নেয়া হয়েছে। তিতাস ৭ নং কূপের ওয়ার্কওভার কাজে Cementation, Wireline Logging ও Wireline Operation ক্যাটাগরীর সেবা নেয়া হয়েছে। তিতাস ১৩ নং কূপের ওয়ার্কওভার কাজে Cementation ও Wireline Logging ক্যাটাগরীর সেবা নেয়া হচ্ছে।</p> <p>পরামর্শক সেবা গ্রহণের লক্ষ্যে পরামর্শক প্রতিষ্ঠান AWT International (Asia) Sdn Bhd., Malaysia এর সাথে ২০-১২-২০১৭ তারিখে চুক্তি স্বাক্ষরিত হয়। ১ জন বৈদেশিক পরামর্শক (Workover Supervisor) ০৯-০৪-২০১৮ তারিখ হতে ১৯-০৪-২০১৮ তারিখ এবং ০৫-০৫-২০১৮ তারিখ হতে ০২-০৭-২০১৮ তারিখ পর্যন্ত হবিগঞ্জ ১ নং কূপ ওয়ার্কওভারে পরামর্শক সেবা প্রদান করেন।</p> <p>হবিগঞ্জ ১ নং কূপের কমপ্লিশন করার লক্ষ্যে Petroleum Engineer (Workover &amp; Completion) ক্যাটাগরীর পরামর্শক ২৮-০৬-২০১৮ তারিখ হতে ০৮-০৮-২০১৮ তারিখ পর্যন্ত পরামর্শক সেবা প্রদান করেন। বাখরাবাদ ১ নং কূপ, তিতাস ৬ নং কূপ, নরসিংদী ১নং কূপ ও তিতাস ১৩ নং কূপের ওয়ার্কওভার কাজে ওয়ার্কওভার সুপারভাইজার ক্যাটাগরীর ১জন পরামর্শক সেবা প্রদান করেছে। তিতাস ৯ নং কূপের ওয়ার্কওভার কাজে ওয়ার্কওভার সুপারভাইজার ক্যাটাগরীর ১জন পরামর্শক ০৮-০১-২০২০ তারিখ পর্যন্ত এবং পেট্রোলিয়াম ইঞ্জিনিয়ার (ওয়ার্কওভার এন্ড কমপ্লিশন) ক্যাটাগরীর ১জন পরামর্শক ০১-০২-২০২০ তারিখ পর্যন্ত সেবা প্রদান করেছে। তিতাস ৭ নং কূপের ওয়ার্কওভার কাজে স্থানীয় পরামর্শক ০১-০৯-২০২০ তারিখ থেকে সেবা প্রদান করেছে। তিতাস ১৩ নং কূপের ওয়ার্কওভার কাজে স্থানীয় পরামর্শক ২৫-০৬-২০২১ তারিখ হতে ২৪-০৯-২০২১ তারিখ পর্যন্ত সেবা প্রদান করেছে।</p> <p>বাপেক্স এর সাথে বিজিএফসিএল এর ৭টি কূপের ওয়ার্কওভার সম্পাদনের লক্ষ্যে ১০-০৫-২০১৮ তারিখে চুক্তি স্বাক্ষরিত হয়।</p> <p>প্রকল্পের আওতায় হবিগঞ্জ ১ নং কূপ, বাখরাবাদ ১ নং কূপ, তিতাস-৬ নং কূপ, নরসিংদী ১ নং কূপ, তিতাস ৯ নং কূপ ও তিতাস ৭ নং কূপের ওয়ার্কওভার সফলভাবে সম্পন্ন হয়েছে। বর্তমানে এ কূপগুলো হতে মোট দৈনিক প্রায় ৯৫ মিলিয়ন ঘনফুট হারে গ্যাস উৎপাদন করে জাতীয় গ্রীডে সরবরাহ করা হচ্ছে। প্রকল্পের আওতায় তিতাস ১৩ নং কূপের ওয়ার্কওভারের বাস্তব কাজ স্থানীয় পরামর্শকের সহায়তায় ২৬-০৬-২০২১ তারিখ হতে শুরু হয়। তিতাস ১৩ নং কূপের ওয়ার্কওভার কাজে উদ্ভূত সমস্যা নিরসনের লক্ষ্যে পেট্রোবাংলা কর্তৃক ১টি কমিটি গঠন করা হয়। গঠিত কমিটির ৩০-০৯-২০২১ তারিখে অনুষ্ঠিত সভায় তিতাস ১৩ নং কূপের ওয়ার্কওভার পুনরায় পরিচালনা না করে বিজিএফসিএল এর গঠিত কারিগরি কমিটির মাধ্যমে পরামর্শক প্রতিষ্ঠান BGP China কর্তৃক তিতাস গ্যাস ফিল্ডের review কৃত প্রতিবেদনসমূহ পর্যালোচনা করে প্রস্তাবিত new infill well এর গভীরতাসহ খনন লোকেশন নির্ধারণপূর্বক একাধিক কূপ খননের সুপারিশ প্রদান করে।</p>																																				
৭।	প্রকল্প শুরু হতে প্রতিবেদন মাস পর্যন্ত ক্রমপুঞ্জিত বাস্তব অগ্রগতির হার	৯০.০০%																																				
৮।	আর্থিক অগ্রগতি :	<table border="1"> <thead> <tr> <th colspan="4">বার্ষিক উন্নয়ন কর্মসূচী</th> <th rowspan="2">ক্রমপুঞ্জিত ব্যয় (প্রকল্পের শুরু হতে)</th> <th rowspan="2">(লক্ষ টাকায়) পূর্ণ প্রকল্পের আর্থিক অগ্রগতির %</th> </tr> <tr> <th>বরাদ্দ</th> <th colspan="2">ব্যয়</th> <th>বয়</th> </tr> <tr> <th>২০২১-২২</th> <th>সেপ্টেম্বর, ২০২১</th> <th>২০২১-২২</th> <th></th> <th></th> <th></th> </tr> </thead> <tbody> <tr> <td>মোট :</td> <td>৪,৭০০.০০</td> <td>২৭৭.২৩</td> <td>২,৮০২.৬৩</td> <td>৩১,০৪৭.৯৫</td> <td></td> </tr> <tr> <td>বৈদেশিক মুদ্রা :</td> <td>৭৯৫.০০</td> <td>২১৬.৬৫</td> <td>২১৬.৬৫</td> <td>৬,৬৩২.৮১</td> <td>৯০.১৬</td> </tr> <tr> <td>স্থানীয় মুদ্রা</td> <td>৩,৯০৫.০০</td> <td>৬০.৫৮</td> <td>২,৫৮৫.৯৮</td> <td>২৪,৪১৫.১৪</td> <td></td> </tr> </tbody> </table>			বার্ষিক উন্নয়ন কর্মসূচী				ক্রমপুঞ্জিত ব্যয় (প্রকল্পের শুরু হতে)	(লক্ষ টাকায়) পূর্ণ প্রকল্পের আর্থিক অগ্রগতির %	বরাদ্দ	ব্যয়		বয়	২০২১-২২	সেপ্টেম্বর, ২০২১	২০২১-২২				মোট :	৪,৭০০.০০	২৭৭.২৩	২,৮০২.৬৩	৩১,০৪৭.৯৫		বৈদেশিক মুদ্রা :	৭৯৫.০০	২১৬.৬৫	২১৬.৬৫	৬,৬৩২.৮১	৯০.১৬	স্থানীয় মুদ্রা	৩,৯০৫.০০	৬০.৫৮	২,৫৮৫.৯৮	২৪,৪১৫.১৪	
বার্ষিক উন্নয়ন কর্মসূচী				ক্রমপুঞ্জিত ব্যয় (প্রকল্পের শুরু হতে)	(লক্ষ টাকায়) পূর্ণ প্রকল্পের আর্থিক অগ্রগতির %																																	
বরাদ্দ	ব্যয়		বয়																																			
২০২১-২২	সেপ্টেম্বর, ২০২১	২০২১-২২																																				
মোট :	৪,৭০০.০০	২৭৭.২৩	২,৮০২.৬৩	৩১,০৪৭.৯৫																																		
বৈদেশিক মুদ্রা :	৭৯৫.০০	২১৬.৬৫	২১৬.৬৫	৬,৬৩২.৮১	৯০.১৬																																	
স্থানীয় মুদ্রা	৩,৯০৫.০০	৬০.৫৮	২,৫৮৫.৯৮	২৪,৪১৫.১৪																																		

*lath*  
২০-১০-২০

কুসুম আক্তার  
উপ-ব্যবস্থাপক (এমআইএস)  
বাংলাদেশ গ্যাস ফিল্ডস কোম্পানী লিমিটেড

*lath* ২০-১০-২০  
মোঃ নূরুল হক মুন্সী  
ব্যবস্থাপক (এমআইএস)  
বাংলাদেশ গ্যাস ফিল্ডস কোম্পানী লিমিটেড

## নিজস্ব অর্থায়ন

পৃষ্ঠা নং-২৯

## (ক) প্রকল্পের নাম : তিতাস গ্যাস ফিল্ডের লোকেশন-ই এবং জি তে ওয়েলহেড কম্প্রেসর স্থাপন।

১।	প্রতিবেদন কাল :	সেপ্টেম্বর, ২০২১				
২।	প্রকল্পের শিরোনাম :	ক) তিতাস গ্যাস ফিল্ডের লোকেশন-ই এবং জি তে ওয়েলহেড কম্প্রেসর স্থাপন				
৩।	প্রাক্কলিত ব্যয় (পিপি অনুযায়ী):	ক)	স্থানীয় মুদ্রা	১০২৮০.০০ লক্ষ টাকা		
		খ)	বৈদেশিক মুদ্রা	৩৯২৭০.০০ লক্ষ টাকা		
৪।	প্রকল্পের বাস্তবায়ন কাল :	ক)	আরম্ভের তারিখ	মার্চ, ২০২১		
		খ)	সমাপ্তির তারিখ	জুন, ২০২৫		
৫।	দাতা সংস্থার নাম :	নিজস্ব অর্থায়ন				
৬।	প্রতিবেদন মাস পর্যন্ত ক্রমপঞ্জিত বাস্তব অগ্রগতি :	<p>নিজস্ব অর্থায়নে বাস্তবায়নায়ী আলোচ্য প্রকল্পে তিতাস ফিল্ডের লোকেশন 'ই' এবং 'জি' তে অবস্থিত কৃপসমূহের ওয়েলহেড চাপ হাস পাওয়ার প্রেক্ষিতে তিতাস ফিল্ডের লোকেশন 'ই' এবং 'জি' তে ৬টি ওয়েলহেড গ্যাস কম্প্রেসর স্থাপন অন্তর্ভুক্ত আছে।</p> <p>প্রকল্পের আওতায় কম্প্রেসর স্থাপনের কাজ বিদ্যুৎ ও জ্বালানির দ্রুত সরবরাহ বৃদ্ধি (বিশেষ বিধান) আইন, ২০১০ (২০১৮ সনে সংশোধিত) এর আওতায় হবে।</p> <p>প্রকল্পের আওতায় নির্বাচিত পরামর্শক প্রতিষ্ঠান Pegasus International (UK) Ltd., এর সাথে ২৩-০৫-২০২১ তারিখে চুক্তি স্বাক্ষরিত হয়েছে। চুক্তির শর্তানুযায়ী বিভিন্ন ক্যাটাগরীর স্থানীয় পরামর্শকগণ প্রকল্প সাইটে ১৩-০৬-২০২১ তারিখ হতে কাজ শুরু করেছে। এছাড়া বৈদেশিক পরামর্শকগণের মধ্যে ১জন পরামর্শক প্রকল্প অফিসে এবং বাকি পরামর্শকগণ হোম অফিস হতে কাজ করছেন। বর্তমানে পরামর্শকগণ কম্প্রেসরসমূহের বেসিক ডিজাইন, সিভিল/স্ট্রাকচারাল ইঞ্জিনিয়ারিং ডিজাইন প্রণয়নসহ ইপিএস ঠিকাদার নিয়োগের জন্য টেন্ডার ডকুমেন্ট চূড়ান্তকরণের কাজ করছেন।</p>				
৭।	প্রকল্প শুরু হতে প্রতিবেদন মাস পর্যন্ত ক্রমপঞ্জিত বাস্তব অগ্রগতির হার (পূর্ণ প্রকল্পের)	২.৪৯%	লক্ষ টাকায়			
৮।	আর্থিক অগ্রগতি :	বার্ষিক উন্নয়ন কর্মসূচী				
		বরাদ্দ	ব্যয়		ক্রমপঞ্জিত ব্যয় (প্রকল্পের শুরু হতে)	পূর্ণ প্রকল্পের আর্থিক অগ্রগতির %
		২০২১-২২	সেপ্টেম্বর, ২০২১	২০২১-২২		
		মোট :	৩৫০.০০	৩.৬২	৯.৬২	
বৈদেশিক মুদ্রা:	১৫০.০০	-	-	-		
স্থানীয় মুদ্রা:	২০০.০০	৩.৬২	৯.৬২	৯.৬২	০.০২	

*kuhs*  
22-20-22  
কুসুম আক্তার  
উপ-ব্যবস্থাপক (এমআইএস)  
বাংলাদেশ গ্যাস ফিল্ডস কোম্পানী লিমিটেড

*22-20-22*  
মোঃ নূরুল হক মুন্সী  
ব্যবস্থাপক (এমআইএস)  
বাংলাদেশ গ্যাস ফিল্ডস কোম্পানী লিমিটেড