

মাসিক এমআইএস প্রতিবেদন

Monthly MIS Report

Month: OCT 2021



বাংলাদেশ গ্যাস ফিল্ডস্ কোম্পানী লিমিটেড
Bangladesh Gas Fields Company Limited
(A Company of Petrobangla)

BGFCL



সূচিপত্র

অক্টোবর, ২০২১

ক্রমিক নং	বিবরণ	পৃষ্ঠা নং
১।	উৎপাদন পরিসংখ্যান	১-৫
২।	বিক্রয় পরিসংখ্যান	৬-১৫
৩।	তুলনামূলক বিবরণী - উৎপাদন ও বিক্রয়	১৬
৪।	বকেয়া পাওনার হিসাব	১৭
৫।	আয় ও ব্যয়ের বিবরণী	১৮
৬।	তুলনামূলক বিবরণী - বকেয়া পাওনা ও আয়/ব্যয়	১৯
৭।	রাষ্ট্রীয় কোষাগারে অর্থ প্রদানের বিবরণী	২০
৮।	মজুদ বিবরণী	২১-২২
৯।	সম্পূরক শুল্ক ও মূসক প্রদানের বিবরণী	২৩
১০।	তহবিল বিবরণী	২৪
১১।	কর্মী সংখ্যার বিবরণী	২৫
১২।	<u>কোম্পানীর চলমান প্রকল্পসমূহ বাস্তবায়নের অগ্রগতি প্রতিবেদন :</u>	২৬-২৯
(ক)	তিতাস ফিল্ডের 'এ' লোকেশনে ওয়েলহেড কম্প্রসর স্থাপন	২৬
(খ)	ন্যাচারাল গ্যাস ইফিসিয়েন্সি প্রজেক্ট (তিতাস ফিল্ডের লোকেশন-সি এবং নরসিংদী ফিল্ডে গ্যাস কম্প্রসর স্থাপন)	২৭
(গ)	তিতাস, হবিগঞ্জ, নরসিংদী ও বাখরাবাদ ফিল্ডের ৭টি কূপের ওয়ার্কওভার	২৮
(ঘ)	তিতাস গ্যাস ফিল্ডের লোকেশন -ই এবং জি তে ওয়েলহেড কম্প্রসর স্থাপন	২৯

Ketha
20-11-20
কুমুম আক্তার
উপ-ব্যবস্থাপক (এমআইএস)
বাংলাদেশ গ্যাস ফিল্ডস কোম্পানী লিমিটেড

30/11/20
মোঃ নূরুল হক মুন্সী
ব্যবস্থাপক (এমআইএস)
বাংলাদেশ গ্যাস ফিল্ডস কোম্পানী লিমিটেড

বাংলাদেশ গ্যাস ফিল্ডস্ কোম্পানী লিমিটেড

উৎপাদন পরিসংখ্যান

প্রতিবেদন কালঃ অক্টোবর, ২০২১

গ্যাস : এমএমসিএম; পানি এবং পেট্রোলিয়ামজাত দ্রব্যাদি : হাজার লিটার (১ কিউঃ মিঃ = ৩৫.৩১৪৭ কিউঃ ফিঃ; ১৫৯ লিটার = ১ ব্যারেল)												
গ্যাস ক্ষেত্র	কূপ সংখ্যা	উৎপাদনক্ষম কূপ সংখ্যা	উৎপাদনরত কূপ সংখ্যা	উৎপাদন	দৈনিক উৎপাদন ক্ষমতা	চলতি বৎসরের লক্ষ্যমাত্রা	(বিগত মাস) সেপ্টেম্বর, ২০২১	(চলতি মাস) অক্টোবর, ২০২১	বিগত বৎসরের মোট	চলতি বৎসরের ক্রমপূঞ্জিত	প্রারম্ভ হইতে ক্রমপূঞ্জিত	
তিতাস	কূপ নং-১	কূপ নং-১	কূপ নং-১	গ্যাস	০.৪৮১	১৬৬.০৫৪	১৪.১২৮	১৫.০৫২	১৭১.৬৩৪	৫৭.৯১০	১২৯৬০.৩৮০	
	কূপ নং-২	কূপ নং-২	কূপ নং-২	"	০.৭৬৫	২৬৪.০৯৯	২১.৩৭২	২১.৫১৩	২৮৪.৩৫৫	৮৫.৫৩৩	১৩২২৯.০০৯	
	কূপ নং-৩	স্থায়ীভাবে বন্ধ	-	"	০.০০০	০.০০০	০.০০০	০.০০০	০.০০০	০.০০০	৮৯১৩.১৩৮	
	কূপ নং-৪	কূপ নং-৪	কূপ নং-৪	"	০.৭৬৫	২৬৪.০৯৯	২১.৭২৪	২৩.০২১	২৮৭.২৪৩	৮৫.৯০৭	১১২৬৭.১৭২	
	কূপ নং-৫	কূপ নং-৫	কূপ নং-৫	"	০.৭৯৩	২৭৩.৭৬৫	২২.৮৪১	২৪.৪৬৬	২৯৫.৬০৮	৮৯.৩৬৯	১২৯৬৬.২৭৫	
	কূপ নং-৬	কূপ নং-৬	কূপ নং-৬	"	০.৭৯৩	২৭৩.৭৬৫	২৪.১৬৪	২৫.৩৪১	২৮৪.৭৭১	৯৫.১৬৩	১১০৪১.৫৬৩	
	কূপ নং-৭	কূপ নং-৭	কূপ নং-৭	"	০.৭৬৫	২৬৪.০৯৯	১৯.৪১৩	১৯.৮৮৮	১৩.৪৫৬	৭৫.৭৯৭	১০১৯৮.১৭৪	
	কূপ নং-৮	কূপ নং-৮	কূপ নং-৮	"	০.৪২৫	১৪৬.৭২২	১৫.৩৭৫	১৬.৩০৮	১৬৭.৯২৩	৬২.৫১৮	৮২০৬.১৫২	
	কূপ নং-৯	কূপ নং-৯	কূপ নং-৯	"	০.৫১০	১৭৬.০৬৬	১৪.৩৮৭	১৪.৬৩২	১৯২.৭৬৭	৫৫.৮০৪	৮৩২৬.৫৪৯	
	কূপ নং-১০	কূপ নং-১০	কূপ নং-১০	"	০.৫৯৫	২০৫.৪১০	১৮.০৮৮	১৮.৪৩৬	২১২.৮০৩	৭০.৭৬৬	৬২৪১.৫০১	
	কূপ নং-১১	কূপ নং-১১	কূপ নং-১১	"	০.৭০৮	২৪৪.৪২১	১১.৭৬১	১০.৭১৯	২৫৫.২৪৫	৫০.৫৪৪	৭৬৮০.৭০১	
	কূপ নং-১২	কূপ নং-১২	কূপ নং-১২	"	০.৩৯৬	১৩৬.৭১০	৮.০১৬	৬.৫২৬	১৪৬.৫৪৬	৩১.৭২০	৩২৫৭.১৩৩	
	কূপ নং-১৩	সাময়িকভাবে বন্ধ	-	"	০.৪২৫	১৪৬.৭২২	০.০০০	০.০০০	০.০০০	০.০০০	৫৫০৮.৮১২	
	কূপ নং-১৪	কূপ নং-১৪	কূপ নং-১৪	"	০.৩১১	১০৭.৩৬৬	৪.৭৩০	৫.১০০	১০৪.৫৫০	২১.৭৮৬	৪৬২১.৬৯৭	
	কূপ নং-১৫	কূপ নং-১৫	কূপ নং-১৫	"	০.৪২৫	১৪৬.৭২২	৭.৬০৯	৬.৮৮৮	১০৫.৩৫৪	৩০.১৮২	৪২৯১.৯২৩	
	কূপ নং-১৬	কূপ নং-১৬	কূপ নং-১৬	"	০.৫১০	১৭৬.০৬৬	১৫.৮৪৭	১৬.২৫২	১৮৮.২৯৪	৬২.১৯৫	৪৬৮৪.৯৯০	
	কূপ নং-১৭	কূপ নং-১৭	কূপ নং-১৭	"	০.৩৬৮	১২৭.০৪৪	৯.৯২১	১০.২৯২	১৩৬.২৫৭	৪১.০০৮	১৫৩৮.৮৭০	
	কূপ নং-১৮	কূপ নং-১৮	কূপ নং-১৮	"	০.৩৯৬	১৩৬.৭১০	১২.৬৫৫	১৩.২৫৩	১৪৪.৫৫৩	৫০.৯১৫	১৫১৬.০৬৪	
	কূপ নং-১৯	কূপ নং-১৯	কূপ নং-১৯	"	০.৩৯৬	১৩৬.৭১০	১৩.২০০	১৩.৩৫২	১৪১.১২৯	৫০.২২২	১২০৮.১২০	
	কূপ নং-২০	কূপ নং-২০	কূপ নং-২০	"	০.২৮৩	৯৭.৬৯৯	১০.১২২	১০.৫২৯	১১২.২৫২	৩৯.১৮৪	৮৩০.৮৭৫	
	কূপ নং-২১	কূপ নং-২১	কূপ নং-২১	"	০.১৯৮	৬৮.৩৫৫	৭.১৮০	৭.৭১৪	৮১.৮৬০	২৯.৫০১	৪৯৯.৪৫৭	
	কূপ নং-২২	সাময়িকভাবে বন্ধ	-	"	০.১৪২	৪৯.০২২	০.০০০	০.০০০	৪২.৪৩০	০.০০০	৮৫৯.৩৮৩	
	কূপ নং-২৩	কূপ নং-২৩	কূপ নং-২৩	"	০.৪২৫	১৪৬.৭২২	১৪.৮৬৪	১৫.৫৬৩	১৬২.৫৩৬	৬১.৫৪৯	৭৪২.৭২৮	
	কূপ নং-২৪	সাময়িকভাবে বন্ধ	-	"	০.২৮৩	৯৭.৬৯৯	০.০০০	০.০০০	১১.৮৮৮	০.০০০	২৪০.৫২৫	
	কূপ নং-২৫	কূপ নং-২৫	কূপ নং-২৫	"	০.৩৯৬	১৩৬.৭১০	১২.৭১৮	১৩.১৬৮	১৫৫.২০৫	৫১.৭৫০	৭৯২.৮২৯	
	কূপ নং-২৬	কূপ নং-২৬	কূপ নং-২৬	"	০.৭০৮	২৪৪.৪২১	২১.০১৪	২১.৬১৮	২৬১.২০৫	৮৬.৭৬৭	১২৭৬.৩৯৩	
	কূপ নং-২৭	কূপ নং-২৭	কূপ নং-২৭	"	০.৩৯৬	১৩৬.৭১০	১৩.৯৬৮	১৪.১২০	১৫০.৩০০	৫৪.৭৭৬	১২৪৮.৮০৭	
মোট :	২৭টি	২৬টি	২৩টি									
বিশেষ দৃষ্টব্য : তিতাস কূপ নং-৩, ২৫-০২-২০০৮ তারিখ হতে স্থায়ীভাবে বন্ধ করা হয়েছে।	গ্যাস				১২.৬৫৮	৪৩৬৯.৮৯০	৩৩৫.০৯৭	৩৪৩.৭৪১	৪১১০.১৬৪	১৩৪০.৮৬৬	১৪৪১৪৯.২২০	
	পানি				০.০০০	০.০০০	২৯৫৪.৫৩৮	৩৪৮৩.২১৩	৩৮০৫২.১৬৬	১২৫৩৭.৬২৭	১৩৪৭৪২৯.০৪৯	
	কনভেনসেন্ট				৪৮.৭৯৩	১৭৮০৯.৪৯১	১৪৭৫.৮৩৮	১৪৪১.৯৭১	১৭৫৫২.৯৬৪	৫৮৩৯.৪৩৪	৮৮৭১৩৩.৩৩১	
	এমএস				০.০০০	০.০০০	০.০০০	০.০০০	১৪৩৬.৩৪৮	০.০০০	১৭৭২৬৮.৮৯০	
	এইচএসডি				০.০০০	০.০০০	০.০০০	০.০০০	৪৩৮৬.৮৮১	০.০০০	৭৬০৪৮৫.১৪৪	

kuhum
20-11-20
কুমুম আক্তার
উপ-ব্যবস্থাপক (এমআইএস)
বাংলাদেশ গ্যাস ফিল্ডস্ কোম্পানী লিমিটেড

20-11-20
মোঃ নূরুল হক মুন্সী
ব্যবস্থাপক (এমআইএস)
বাংলাদেশ গ্যাস ফিল্ডস্ কোম্পানী লিমিটেড

বাংলাদেশ গ্যাস ফিল্ডস কোম্পানী লিমিটেড

উৎপাদন পরিসংখ্যান

প্রতিবেদন কালঃ অক্টোবর, ২০২১

গ্যাস : এমএমসিএম; পানি এবং পেট্রোলিয়ামজাত দ্রব্যাদি : হাজার লিটার (১ কিউঃ মিঃ = ৩৫.৩১৪৭ কিউঃ ফিঃ; ১৫৯ লিটার = ১ ব্যারেল)												
গ্যাস ক্ষেত্র	কূপ সংখ্যা	উৎপাদনক্ষম কূপ সংখ্যা	উৎপাদনরত কূপ সংখ্যা	উৎপাদন	দৈনিক উৎপাদন ক্ষমতা	চলতি বৎসরের লক্ষ্যমাত্রা	(বিগত মাস) সেপ্টেম্বর, ২০২১	(চলতি মাস) অক্টোবর, ২০২১	বিগত বৎসরের মোট	চলতি বৎসরের ক্রমপঞ্জিত	প্রারম্ভ হইতে ক্রমপঞ্জিত	
হবিগঞ্জ	কূপ নং-১	কূপ নং-১	কূপ নং-১	গ্যাস	০.২২৭	৭৮.৬৮৫	২.২৭০	১.৬৮৮	৮২.১৬৩	১০.৩৮৪	৮১৮৭.৮৫১	
	কূপ নং-২	সাময়িকভাবে বন্ধ	-	"	০.০০০	০.০০০	০.০০০	০.০০০	০.০০০	০.০০০	৭৮১২.৩৩৯	
	কূপ নং-৩	কূপ নং-৩	কূপ নং-৩	"	০.৫৯৫	২০৬.২৪৬	২০.৫১৮	২১.১৭৭	২৬৬.২০৯	৮২.৮৬৪	১১৫১৪.১২৩	
	কূপ নং-৪	কূপ নং-৪	কূপ নং-৪	"	০.৫৯৫	২০৬.২৪৬	২০.৫১৮	২১.১৭৭	২৬৬.২০৮	৮২.৮৬৪	১১২৯৮.৫০৯	
	কূপ নং-৫	কূপ নং-৫	কূপ নং-৫	"	০.৫৬৬	১৯৬.১৯৪	১৯.৬৬৩	২০.২৯৩	২৩৯.৩২৭	৭৯.৫৭৭	৯১২৩.৮৩৯	
	কূপ নং-৬	কূপ নং-৬	কূপ নং-৬	"	০.৪২৫	১৪৭.৩১৯	১২.৮১৭	১৩.২৪১	১৫৪.৯৪৮	৫১.৬০৯	৪৬৫৫.৪৪৫	
	কূপ নং-৭	কূপ নং-৭	কূপ নং-৭	"	১.০১৯	৩৫৩.২১৮	৩২.৮৭৭	৩৪.১২৪	৩৯৭.৩৩৩	১৩৪.১০৯	৮৩২৫.৩৬৫	
	কূপ নং-৮	সাময়িকভাবে বন্ধ	-	"	০.০০০	০.০০০	০.০০০	০.০০০	০.০০০	০.০০০	৩১২.১৩৮	
	কূপ নং-৯	সাময়িকভাবে বন্ধ	-	"	০.০০০	০.০০০	০.০০০	০.০০০	০.০০০	০.০০০	১৪৯০.৯৩০	
	কূপ নং-১০	কূপ নং-১০	কূপ নং-১০	"	০.৭৬৫	২৬৫.১৭৪	১৯.৩৮৯	১৮.০৭৬	২৭৮.৫৪২	৭৭.০৫৯	৭৯৫৭.১৭৮	
	কূপ নং-১১	কূপ নং-১১	কূপ নং-১১	"	০.৩৩৯	১১৭.৫০৮	১১.৮০৯	১১.৬৬০	১৫৬.৮৪৯	৪৭.০১৪	৩২১৪.৭২১	
মোট :	১১টি	১১টি	৮ টি									
				গ্যাস	৪.৫৩১	১৫৭০.৫৯০	১৩৯.৮৬১	১৪১.৪৩৬	১৮৪১.৫৭৯	৫৬৫.৪৮০	৭৩৮৯২.৪৩৮	
				পানি	০.০০০	০.০০০	৬০৪.৬৬৯	৯১৭.৯০১	৩৬৪০.৫৮০	২৪৪৯.৩২০	৩৯০২১.৬৭৫	
				কনডেনসেট	১.৯৬২	৭১৬.১৮৭	৩৮.০০০	৩৪.৫৫০	৭৬১.৯০০	১৫৩.৭৫০	২৩১৭২.৯৯৩	
				এমএস	০.০০০	০.০০০	০.০০০	০.০০০	০.০০০	০.০০০	০.০০০	
				এইচএসডি	০.০০০	০.০০০	০.০০০	০.০০০	০.০০০	০.০০০	০.০০০	

২৩-১১-২১

কুসুম আক্তার
উপ-ব্যবস্থাপক (এমআইএস)
বাংলাদেশ গ্যাস ফিল্ডস কোম্পানী লিমিটেড

২৩-১১-২১

মোঃ নূরুল হক মুন্সী
ব্যবস্থাপক (এমআইএস)
বাংলাদেশ গ্যাস ফিল্ডস কোম্পানী লিমিটেড

বাংলাদেশ গ্যাস ফিল্ডস্ কোম্পানী লিমিটেড

উৎপাদন পরিসংখ্যান

প্রতিবেদন কালঃ অক্টোবর, ২০২১

গ্যাস : এমএমসিএম; পানি এবং পেট্রোলিয়ামজাত দ্রব্যাদি : হাজার লিটার (১ কিউঃ মিঃ = ৩৫.৩১৪৭ কিউঃ ফিঃ; ১৫৯ লিটার = ১ ব্যারেল)											
গ্যাস ক্ষেত্র	কূপ সংখ্যা	উৎপাদনক্ষম কূপ সংখ্যা	উৎপাদনরত কূপ সংখ্যা	উৎপাদন	দৈনিক উৎপাদন ক্ষমতা	চলতি বৎসরের লক্ষ্যমাত্রা	(বিগত মাস) সেপ্টেম্বর, ২০২১	(চলতি মাস) অক্টোবর, ২০২১	বিগত বৎসরের মোট	চলতি বৎসরের ক্রমপঞ্জিত	প্রারম্ভ হইতে ক্রমপঞ্জিত
বাখরাবাদ	কূপ নং-১	কূপ নং-১	কূপ নং-১	গ্যাস	০.৩৮৩	১২৭.১৭৬	১০.৮৩৯	১১.৫৭৩	১২৯.৬৩৮	৩৭.৫৮২	৪৩৩৮.২৬৮
	কূপ নং-২	সাময়িকভাবে বন্ধ	-	"	০.০০০	০.০০০	০.০০০	০.০০০	০.০০০	০.০০০	২৪৬৩.৯৩৪
	কূপ নং-৩	কূপ নং-৩	কূপ নং-৩	"	০.১৪১	৪৬.৮১৯	৩.৭৪০	৪.০২৬	৫৩.৬৪২	১৬.২১০	৪৬৯৯.৭৭৮
	কূপ নং-৪	সাময়িকভাবে বন্ধ	-	"	০.০০০	০.০০০	০.০০০	০.০০০	০.০০০	০.০০০	১৫৮২.৩৬৮
	কূপ নং-৫	কূপ নং-৫	কূপ নং-৫	"	০.১৩৬	৪৫.১৫৯	৩.৫৫৩	৩.৭৩৪	৪৪.১৬৭	১৩.৪১৫	১৭৯৯.৫৫৭
	কূপ নং-৬	সাময়িকভাবে বন্ধ	-	"	০.০০০	০.০০০	০.০০০	০.০০০	০.০০০	০.০০০	১৪২০.৩৪৪
	কূপ নং-৭	সাময়িকভাবে বন্ধ	-	"	০.০০০	০.০০০	০.০০০	০.০০০	০.০০০	০.০০০	৩০৫০.৭৬৩
	কূপ নং-৮	কূপ নং-৮	কূপ নং-৮	"	০.২২৬	৭৫.০৪৪	৬.২৫৯	৬.৫৬৬	৮৩.৭৫৯	২৬.৩৩০	৩৭৯৮.৮০৮
	কূপ নং-৯	কূপ নং-৯	কূপ নং-৯	"	০.১৭৫	৫৮.১০৯	২.৮৯১	৩.১২৫	৫৫.৭৬৫	১৩.৯১৪	৮০৫.২২১
	কূপ নং-১০	কূপ নং-১০	কূপ নং-১০	"	০.০৬৯	২২.৯১২	১.৯০৪	১.৮৮৪	২৫.৬২০	৭.৬৫৫	১৮৩.০০৪
মোট :	১০টি	১০টি	৬টি								
				গ্যাস	১.১৩০	৩৭৫.২২০	২৯.১৮৬	৩০.৯০৮	৩৯২.৫৯১	১১৫.১০৬	২৪১৪২.০৪৫
				পানি	০.০০০	০.০০০	৩০১.১৭৬	৩০৯.২৮৩	৩৭৬২.১১১	১২২৮.৫৪৯	৬০৩১৯৪.৬৩৮
				কন্ডেনসেট (হালকা)	৬.১৩৩	২২৩৮.৫৫৯	১০৩.০৩৩	১০৭.৮৪১	১৬৫১.৪১০	৪৩৫.৩৮৫	১৪২২৯৮.৪৩৩
				কন্ডেনসেট (ভারী)	০.০০০	০.০০০	৬৮.৭৩৩	৭০.২১৫	৯৪৫.৪২০	২৬৮.৭১০	২৭৩৫৯.৬৪৪
				এমএস	০.০০০	০.০০০	০.০০০	০.০০০	০.০০০	০.০০০	১৩৫৭০৯.৯৮১
				এইচএসডি	০.০০০	০.০০০	০.০০০	০.০০০	০.০০০	০.০০০	১৪৭৪২৫.৩৩৪

বিঃদ্র: কন্ডেনসেট হালকা ও ভারী এর প্রারম্ভ হতে আলাদা তথ্য না পাওয়ায় প্রাপ্ত তথ্য ভিত্তিক মিশ্রিত পরিমাণ দেখানো হল।

both
22-11-22
কুসুম আক্তার
উপ-ব্যবস্থাপক (এমআইএস)
বাংলাদেশ গ্যাস ফিল্ডস্ কোম্পানী লিমিটেড

22-11-22
মোঃ নূরুল হক মুন্সী
ব্যবস্থাপক (এমআইএস)
বাংলাদেশ গ্যাস ফিল্ডস্ কোম্পানী লিমিটেড

বাংলাদেশ গ্যাস ফিল্ডস কোম্পানী লিমিটেড

উৎপাদন পরিসংখ্যান

প্রতিবেদন কালঃ অক্টোবর, ২০২১

গ্যাস : এমএমসিএম; পানি এবং পেট্রোলিয়ামজাত দ্রব্যাদি : হাজার লিটার (১ কিউঃ মিঃ = ৩৫.৩১৪৭ কিউঃ ফিঃ; ১৫৯ লিটার = ১ ব্যারেল)												
গ্যাস ক্ষেত্র	কুপ সংখ্যা	উৎপাদনক্ষম কুপ সংখ্যা	উৎপাদনরত কুপ সংখ্যা	উৎপাদন	দৈনিক উৎপাদন ক্ষমতা	চলতি বৎসরের লক্ষ্যমাত্রা	(বিগত মাস) সেপ্টেম্বর, ২০২১	(চলতি মাস) অক্টোবর, ২০২১	বিগত বৎসরের মোট	চলতি বৎসরের ক্রমপূঞ্জিত	প্রারম্ভ হইতে ক্রমপূঞ্জিত	
নরসিংদী	কুপ নং-১	কুপ নং-১	কুপ নং-১	গ্যাস	০.৪৮১	১৬৬.৮৫৮	১৩.২৫৩	১৪.০৪৬	১৬৮.২৮৭	৫৫.০৪৪	৪৫৬১.৪০৮	
	কুপ নং-২	কুপ নং-২	কুপ নং-২	গ্যাস	০.২৮৩	৯৮.১৭২	৯.৭২৮	৯.৮৭৩	১০৮.৪৭০	৩৯.৬০৫	১৮৭১.৪০৫	
মোট :	২টি	২টি	২টি									
				গ্যাস	০.৭৬৪	২৬৫.০৩০	২২.৯৮১	২৩.৯১৯	২৭৬.৭৫৭	৯৪.৬৪৯	৬৪৩২.৮১৩	
				পানি	০.০০০	০.০০০	১৩৫.২২৬	১৪১.০৮৭	১৫৯২.২১৮	৫৫৫.৮১১	৩৩৫৯৭.৮২৬	
				কনডেনসেট	৫.৪২২	১৯৭৮.৯৬৭	১৯৬.৯০৬	২০০.২৭৩	২১৫০.৯৩৫	৮০৪.৪৭৮	৭২৮৯০.৬৯৮	
				এমএস	০.০০০	০.০০০	০.০০০	০.০০০	০.০০০	০.০০০	০.০০০	
				এইচএসডি	০.০০০	০.০০০	০.০০০	০.০০০	০.০০০	০.০০০	০.০০০	
মেঘনা	কুপ নং-১	কুপ নং-১	কুপ নং-১	গ্যাস	০.২২২	৬৯.০২০	৬.০৮৪	৬.৩৪৭	৭৬.৪৯৫	২৫.২১৪	২১৯৩.৮৮৪	
মোট :	১টি	১টি	১টি									
				গ্যাস	০.২২২	৬৯.০২০	৬.০৮৪	৬.৩৪৭	৭৬.৪৯৫	২৫.২১৪	২১৯৩.৮৮৪	
				পানি	০.০০০	০.০০০	৩০৪.৬৩৮	৩১৩.৩৭৩	৩১১৪.৭১৩	১২৭৭.০৫৫	১৯৮৮৮৯.২৩০	
				কনডেনসেট	২.২৪৬	৮১৯.৬৬৮	৬৮.৪২৬	৬৮.৬৩০	৯৭৩.৩৮৩	২৯২.৮৩২	২১০৪৭.২৪৬	
				এমএস	০.০০০	০.০০০	০.০০০	০.০০০	০.০০০	০.০০০	০.০০০	
				এইচএসডি	০.০০০	০.০০০	০.০০০	০.০০০	০.০০০	০.০০০	০.০০০	
কামতা	কুপ নং-১	বন্ধ	-	গ্যাস	০.০০০	০.০০০	০.০০০	০.০০০	০.০০০	০.০০০	৫৯৭.৫০৪	
মোট :	১টি	১টি	-									
				গ্যাস	০.০০০	০.০০০	০.০০০	০.০০০	০.০০০	০.০০০	৫৯৭.৫০৪	
				পানি	০.০০০	০.০০০	০.০০০	০.০০০	০.০০০	০.০০০	১৮৭২২.৫৮৬	
				এইচএসডি	০.০০০	০.০০০	০.০০০	০.০০০	০.০০০	০.০০০	৬৭৫.৮৮১	
সর্বমোট :	৫২টি	৫১টি	৪০টি									
				গ্যাস	১৯.৩০৫	৬৬৪৯.৭৫০	৫৩৩.২০৯	৫৪৬.৩৫১	৬৬৯৭.৫৮৬	২১৪১.৩১৫	২৫১৪০৭.৯০৪	
				পানি	০.০০০	০.০০০	৪৩০০.২৪৭	৫১৬৪.৮৫৭	৫০১৬১.৭৮৮	১৮০৪৮.৩৬২	২২৪০৮৫৫.০০৪	
				কনডেনসেট	৬৪.৫৫৬	২৩৫৬২.৮৭২	১৯৫০.৯৩৬	১৯২৩.৪৮০	২৪০৩৬.০১২	৭৭৯৪.৫৮৯	১১৭৩৯০২.৩৪৫	
				এমএস	০.০০০	০.০০০	০.০০০	০.০০০	১৪৩৬.৩৪৮	০.০০০	৩১২৯৭৮.৮৭১	
				এইচএসডি	০.০০০	০.০০০	০.০০০	০.০০০	৪৩৮৬.৮৮১	০.০০০	৯০৭৯১০.৪৭৮	

ketty
২৩-১১-২৩

কুসুম আক্তার
উপ-ব্যবস্থাপক (এমআইএস)
বাংলাদেশ গ্যাস ফিল্ডস কোম্পানী লিমিটেড

০৯/১১-২৩

মোঃ নূরুল হক মুন্সী
ব্যবস্থাপক (এমআইএস)
বাংলাদেশ গ্যাস ফিল্ডস কোম্পানী লিমিটেড

বাংলাদেশ গ্যাস ফিল্ডস্ কোম্পানী লিমিটেড
উৎপাদন পরিসংখ্যান

প্রতিবেদন কালঃ অক্টোবর, ২০২১

বাপেক্সের নিকট হস্তান্তরিত ফেনী ও সালদা গ্যাস ক্ষেত্র বিজিএফসিএল এর পরিচালনাধীন সময়ের উৎপাদন পরিসংখ্যান :

গ্যাস : এমএমসিএম; পানি এবং পেট্রোলিয়ামজাত দ্রব্যাদি : হাজার লিটার (১ কিউঃ মিঃ = ৩৫.৩১৪৭ কিউঃ ফিঃ; ১৫৯ লিটার = ১ ব্যারেল)													
গ্যাস ক্ষেত্র	কুপ সংখ্যা	উৎপাদনক্রম কুপ সংখ্যা	উৎপাদনরত কুপ সংখ্যা	উৎপাদন	দৈনিক উৎপাদন ক্ষমতা	চলতি বৎসরের লক্ষ্যমাত্রা	(বিগত মাস)	(চলতি মাস)	বিগত বৎসরের মোট	চলতি বৎসরের ক্রমপূঞ্জিত	প্রারম্ভ হইতে ক্রমপূঞ্জিত		
ফেনী	কুপ নং-১	হস্তান্তরিত	-	গ্যাস	০.০০০	০.০০০	০.০০০	০.০০০	০.০০০	০.০০০	৯৪৫.৫৯২		
	কুপ নং-২	হস্তান্তরিত	-	গ্যাস	০.০০০	০.০০০	০.০০০	০.০০০	০.০০০	০.০০০	১৭৩.২৫৩		
মোট :	২টি	২টি	-										
পেট্রোবাংলার নির্দেশক্রমে ফেনী গ্যাস ক্ষেত্র বাপেক্সের নিকট হস্তান্তর করা হয়েছে।				গ্যাস	০.০০০	০.০০০	০.০০০	০.০০০	০.০০০	০.০০০	১১১৮.৮৪৫		
				পানি	০.০০০	০.০০০	০.০০০	০.০০০	০.০০০	০.০০০	৪১৫৫০.৭৮৩		
				কনডেনসেট	০.০০০	০.০০০	০.০০০	০.০০০	০.০০০	০.০০০	১৪৭৬৪.৭২৯		
সালদা	কুপ নং-১	হস্তান্তরিত	-	গ্যাস	০.০০০	০.০০০	০.০০০	০.০০০	০.০০০	০.০০০	৪৮৩.৮৯৫		
	কুপ নং-২	হস্তান্তরিত	-	গ্যাস	০.০০০	০.০০০	০.০০০	০.০০০	০.০০০	০.০০০	২৫.২৮৫		
মোট :	২টি	২টি	-										
০১-৭-২০০১ তারিখ হতে সালদা ফিল্ড বাপেক্সের নিকট হস্তান্তর করা হয়েছে।				গ্যাস	০.০০০	০.০০০	০.০০০	০.০০০	০.০০০	০.০০০	৫০৯.১৮০		
				পানি	০.০০০	০.০০০	০.০০০	০.০০০	০.০০০	০.০০০	০.০০০	১৭৪৫.২৮০	
				কনডেনসেট	০.০০০	০.০০০	০.০০০	০.০০০	০.০০০	০.০০০	০.০০০	২৩২৯.৯৮০	
				এমএস	০.০০০	০.০০০	০.০০০	০.০০০	০.০০০	০.০০০	০.০০০	০.০০০	
				এইচএসডি	০.০০০	০.০০০	০.০০০	০.০০০	০.০০০	০.০০০	০.০০০	০.০০০	
মোট (ফেনী + সালদা) :	৪টি	৪টি	-										
				গ্যাস	০.০০০	০.০০০	০.০০০	০.০০০	০.০০০	০.০০০	০.০০০	১৬২৮.০২৫	
				পানি	০.০০০	০.০০০	০.০০০	০.০০০	০.০০০	০.০০০	০.০০০	০.০০০	৪৩২৯৬.০৬৩
				কনডেনসেট	০.০০০	০.০০০	০.০০০	০.০০০	০.০০০	০.০০০	০.০০০	০.০০০	১৭০৯৪.৭০৯
				এমএস	০.০০০	০.০০০	০.০০০	০.০০০	০.০০০	০.০০০	০.০০০	০.০০০	০.০০০
				এইচএসডি	০.০০০	০.০০০	০.০০০	০.০০০	০.০০০	০.০০০	০.০০০	০.০০০	০.০০০

both
22-10-21
কুমার আক্তার
উপ-ব্যবস্থাপক (এমআইএস)
বাংলাদেশ গ্যাস ফিল্ডস্ কোম্পানী লিমিটেড

both
22-10-21
মোঃ নূরুল হক মুন্সী
ব্যবস্থাপক (এমআইএস)
বাংলাদেশ গ্যাস ফিল্ডস্ কোম্পানী লিমিটেড

বাংলাদেশ গ্যাস ফিল্ডস্ কোম্পানী লিমিটেড

বিক্রয় খতিয়ান : গ্যাস (পরিমাণঃ মিলিয়ন ঘন মিঃ মূল্যঃ কোটি টাকায়)

প্রতিবেদন কাল : অক্টোবর, ২০২১

বিবরণ	তিতাস গ্যাস টি এন্ড ডি কোং লিমিটেড		জালালাবাদ গ্যাস টিএন্ডডি সিস্টেম লিমিটেড		বাখরাবাদ গ্যাস ডিভিভিউশন কোম্পানী লি:		পশ্চিমাঞ্চল গ্যাস কোম্পানী লিমিটেড		কর্ণফুলী গ্যাস ডিভিভিউশন কোং লি:		সুন্দরবন গ্যাস কোম্পানী লিমিটেড		পেট্রোবাংলা		মোট		
	পরিমাণ	মূল্য	পরিমাণ	মূল্য	পরিমাণ	মূল্য	পরিমাণ	মূল্য	পরিমাণ	মূল্য	পরিমাণ	মূল্য	পরিমাণ	মূল্য	পরিমাণ	মূল্য	
চলতি মাস																	
লক্ষ্যমাত্রা :	৩৬৪.৩৩৩	৫১.২০	৭৪.২৫০	১১.১৯	৫৭.৯১৭	১০.১০	২১.৮৩৩	৩.১০	০.০০০	০.০০	৩৫.০০০	৪.৫০	০.০০০	০.০০	৫৫৩.৩৩৩	৮০.০৯	
প্রকৃত :	তিতাস	৩৩১.৭৪৭	৪২.৩৩	০.০০০	০.০০	১১.১৯০	১.৮২	০.০০০	০.০০	০.০০০	০.০০	০.০০০	০.০০	০.০০০	০.০০	৩৪২.৯৩৭	৪৪.১৫
	হবিগঞ্জ	০.০০০	০.০০	৩৮.৪৩৫	৭.০৯	২৪.৬৫৭	৩.৯৫	৩১.২৫২	৫.২৯	০.০০০	০.০০	৪৬.৭২০	৫.১৬	০.০০০	০.০০	১৪১.০৬৪	২১.৪৯
	বাখরাবাদ	২৪.৯৩৮	২.৮৬	০.০০০	০.০০	৫.৫৬৪	০.৯৪	০.০০০	০.০০	০.০০০	০.০০	০.০০০	০.০০	০.০০০	০.০০	৩০.৫০২	৩.৮০
	কামতা	০.০০০	০.০০	০.০০০	০.০০	০.০০০	০.০০	০.০০০	০.০০	০.০০০	০.০০	০.০০০	০.০০	০.০০০	০.০০	০.০০০	০.০০
	ফেণী	০.০০০	০.০০	০.০০০	০.০০	০.০০০	০.০০	০.০০০	০.০০	০.০০০	০.০০	০.০০০	০.০০	০.০০০	০.০০	০.০০০	০.০০
	নরসিংদী	২৩.৬৫৮	৩.১৪	০.০০০	০.০০	০.০০০	০.০০	০.০০০	০.০০	০.০০০	০.০০	০.০০০	০.০০	০.০০০	০.০০	২৩.৬৫৮	৩.১৪
	মেঘনা	৬.৩৪৪	০.৬৫	০.০০০	০.০০	০.০০০	০.০০	০.০০০	০.০০	০.০০০	০.০০	০.০০০	০.০০	০.০০০	০.০০	৬.৩৪৪	০.৬৫
	সালদা	০.০০০	০.০০	০.০০০	০.০০	০.০০০	০.০০	০.০০০	০.০০	০.০০০	০.০০	০.০০০	০.০০	০.০০০	০.০০	০.০০০	০.০০
মোট প্রকৃত :	৩৮৬.৬৮৭	৪৮.৯৮	৩৮.৪৩৫	৭.০৯	৪১.৪১১	৬.৭১	৩১.২৫২	৫.২৯	০.০০০	০.০০	৪৬.৭২০	৫.১৬	০.০০০	০.০০	৫৪৪.৫০৫	৭৩.২৩	
বিগত মাস																	
লক্ষ্যমাত্রা :	৩৬৪.৩৩৩	৫১.২০	৭৪.২৫০	১১.১৯	৫৭.৯১৭	১০.১০	২১.৮৩৩	৩.১০	০.০০০	০.০০	৩৫.০০০	৪.৫০	০.০০০	০.০০	৫৫৩.৩৩৩	৮০.০৯	
প্রকৃত :	তিতাস	৩২৪.১৬২	৪৫.১৩	০.০০০	০.০০	১০.৭৮৫	১.৮৫	০.০০০	০.০০	০.০০০	০.০০	০.০০০	০.০০	০.০০০	০.০০	৩৩৪.৯৪৭	৪৬.৯৮
	হবিগঞ্জ	০.০০০	০.০০	৩৬.০৩৯	৫.৬৯	২৩.৯৯১	৪.১৩	৩১.৮৫৩	৪.৯১	০.০০০	০.০০	৪৭.৬১৮	৬.১৪	০.০০০	০.০০	১৩৯.৫০১	২০.৮৭
	বাখরাবাদ	২৩.৫৪২	৩.৪০	০.০০০	০.০০	৫.২৫২	০.৯০	০.০০০	০.০০	০.০০০	০.০০	০.০০০	০.০০	০.০০০	০.০০	২৮.৭৯৪	৪.৩০
	কামতা	০.০০০	০.০০	০.০০০	০.০০	০.০০০	০.০০	০.০০০	০.০০	০.০০০	০.০০	০.০০০	০.০০	০.০০০	০.০০	০.০০০	০.০০
	ফেণী	০.০০০	০.০০	০.০০০	০.০০	০.০০০	০.০০	০.০০০	০.০০	০.০০০	০.০০	০.০০০	০.০০	০.০০০	০.০০	০.০০০	০.০০
	নরসিংদী	২২.৯৭৯	৩.২৯	০.০০০	০.০০	০.০০০	০.০০	০.০০০	০.০০	০.০০০	০.০০	০.০০০	০.০০	০.০০০	০.০০	২২.৯৭৯	৩.২৯
	মেঘনা	৬.০৮১	০.৮৭	০.০০০	০.০০	০.০০০	০.০০	০.০০০	০.০০	০.০০০	০.০০	০.০০০	০.০০	০.০০০	০.০০	৬.০৮১	০.৮৭
	সালদা	০.০০০	০.০০	০.০০০	০.০০	০.০০০	০.০০	০.০০০	০.০০	০.০০০	০.০০	০.০০০	০.০০	০.০০০	০.০০	০.০০০	০.০০
মোট প্রকৃত :	৩৭৬.৭৬৪	৫২.৬৯	৩৬.০৩৯	৫.৬৯	৪০.০২৮	৬.৮৮	৩১.৮৫৩	৪.৯১	০.০০০	০.০০	৪৭.৬১৮	৬.১৪	০.০০০	০.০০	৫৩২.৩০২	৭৬.৩১	
চলতি বৎসরের ক্রমপঞ্জিত :																	
লক্ষ্যমাত্রা :	১৪৫৭.৩৩২	২০৪.৮০	২৯৭.০০০	৪৪.৭৬	২৩১.৬৬৮	৪০.৪০	৮৭.৩৩২	১২.৪০	০.০০০	০.০০	১৪০.০০০	১৮.০০	০.০০০	০.০০	২২১৩.৩৩২	৩২০.৩৬	
প্রকৃত :	তিতাস	১২৯৬.৫৮৮	১৬৯.১৮০	০.০০০	০.০০	৪৩.০২৫	৬.৯৪০	০.০০০	০.০০	০.০০০	০.০০	০.০০০	০.০০	০.০০০	০.০০	১৩৩৯.৬০৩	১৭৬.১২
	হবিগঞ্জ	০.০০০	০.০০০	১৫৬.৩৬১	২৭.১১	৯৯.০২৮	১৬.১২০	১১৯.৪৭৪	১৯.৪৩	০.০০০	০.০০	১৮৯.১৪২	২১.৬২	০.০০০	০.০০	৫৬৪.০০৫	৮৪.২৮
	বাখরাবাদ	৯০.৫৫০	১১.৫৮০	০.০০০	০.০০	২২.৯৪৬	৩.৭৫০	০.০০০	০.০০	০.০০০	০.০০	০.০০০	০.০০	০.০০০	০.০০	১১৩.৪৯৬	১৫.৩৩
	কামতা	০.০০০	০.০০০	০.০০০	০.০০	০.০০০	০.০০০	০.০০০	০.০০	০.০০০	০.০০	০.০০০	০.০০	০.০০০	০.০০	০.০০০	০.০০
	ফেণী	০.০০০	০.০০০	০.০০০	০.০০	০.০০০	০.০০০	০.০০০	০.০০	০.০০০	০.০০	০.০০০	০.০০	০.০০০	০.০০	০.০০০	০.০০
	নরসিংদী	৯৪.৩৮১	১১.৯০০	০.০০০	০.০০	০.০০০	০.০০০	০.০০০	০.০০	০.০০০	০.০০	০.০০০	০.০০	০.০০০	০.০০	৯৪.৩৮১	১১.৯০
	মেঘনা	২৫.২০২	৩.০৭০	০.০০০	০.০০	০.০০০	০.০০০	০.০০০	০.০০	০.০০০	০.০০	০.০০০	০.০০	০.০০০	০.০০	২৫.২০২	৩.০৭
	সালদা	০.০০০	০.০০০	০.০০০	০.০০	০.০০০	০.০০০	০.০০০	০.০০	০.০০০	০.০০	০.০০০	০.০০	০.০০০	০.০০	০.০০০	০.০০
মোট প্রকৃত :	১৫০৬.৭১১	১৯৫.৭৩	১৫৬.৩৬১	২৭.১১	১৬৪.৯৮৯	২৬.৮১	১১৯.৪৭৪	১৯.৪৩	০.০০০	০.০০	১৮৯.১৪২	২১.৬২	০.০০০	০.০০	২১৩৬.৬৮৭	২৯০.৭০	

kuhs
20-11-20
কুসুম আক্তার
উপ-ব্যবস্থাপক (এমআইএস)
বাংলাদেশ গ্যাস ফিল্ডস্ কোম্পানী লিমিটেড

20-11-20
মোঃ নূরুল হক মুন্সী
ব্যবস্থাপক (এমআইএস)
বাংলাদেশ গ্যাস ফিল্ডস্ কোম্পানী লিমিটেড

বাংলাদেশ গ্যাস ফিল্ডস্ কোম্পানী লিমিটেড

বিক্রয় খতিয়ান : গ্যাস (পরিমাণঃ মিলিয়ন ঘন মিঃ মূল্যঃ কোটি টাকায়)

প্রতিবেদন কাল : অক্টোবর, ২০২১

বিবরণ	তিতাস গ্যাস টি এন্ড ডি কোং লিমিটেড		জালালাবাদ গ্যাস টিএন্ডডি সিস্টেম লিমিটেড		বাখরাবাদ গ্যাস ডিষ্ট্রিবিউশন কোম্পানী লি:		পশ্চিমাঞ্চল গ্যাস কোম্পানী লিমিটেড		কর্ণফুলী গ্যাস ডিষ্ট্রিবিউশন কোং লি:		সুন্দরবন গ্যাস কোম্পানী লিমিটেড		পেট্রোবাংলা		মোট		
	পরিমাণ	মূল্য	পরিমাণ	মূল্য	পরিমাণ	মূল্য	পরিমাণ	মূল্য	পরিমাণ	মূল্য	পরিমাণ	মূল্য	পরিমাণ	মূল্য	পরিমাণ	মূল্য	
বিগত বৎসরের মোট :																	
লক্ষ্যমাত্রা :	৪৭৭৯.০০০	৬৯৭.৩৪	৬৩১.০০০	৯৭.৬০	৫০১.০০০	৮৮.৬৪	২৭৭.০০০	৪০.৬২	০.০০০	০.০০	৫২৩.০০০	৬৭.৩০	০.০০০	০.০০	৬৭১১.০০০	৯৯১.৫০	
প্রকৃত (নিরীক্ষিত) :	তিতাস	৩৯৮৬.৯১৫	৫০০.৪৩	০.০০	০.০০	১২১.৪১৩	২০.৫২	০.০০০	০.০০	০.০০০	০.০০	০.০০০	০.০০	০.০০০	০.০০	৪১০৮.৩২৮	৫২০.৯৫
:	হবিগঞ্জ	০.০০০	০.০০	৫৬২.৯৯১	৮৯.৯৯	৩০৩.৪৩১	৫২.৪০	৪৪১.৮৪২	৬৬.৫৭	০.০০০	০.০০	৫২৮.৯৩৭	৬৭.৪৬	০.০০০	০.০০	১৮৩৭.২০১	২৭৬.৪২
:	বাখরাবাদ	৩১২.৮১৫	৩৬.৬৮	০.০০	০.০০	৭৪.৯৯৩	১১.৯৩	০.০০০	০.০০	০.০০০	০.০০	০.০০০	০.০০	০.০০০	০.০০	৩৮৭.৮০৮	৪৮.৬১
:	কামতা	০.০০০	০.০০	০.০০	০.০০	০.০০	০.০০	০.০০০	০.০০	০.০০০	০.০০	০.০০০	০.০০	০.০০০	০.০০	০.০০০	০.০০
:	ফেণী	০.০০০	০.০০	০.০০	০.০০	০.০০	০.০০	০.০০০	০.০০	০.০০০	০.০০	০.০০০	০.০০	০.০০০	০.০০	০.০০০	০.০০
:	নরসিংদী	২৭৬.৭৩১	৩৭.০৬	০.০০	০.০০	০.০০	০.০০	০.০০০	০.০০	০.০০০	০.০০	০.০০০	০.০০	০.০০০	০.০০	২৭৬.৭৩১	৩৭.০৬
:	মেঘনা	৭৬.৪৬২	৮.৯২	০.০০	০.০০	০.০০	০.০০	০.০০০	০.০০	০.০০০	০.০০	০.০০০	০.০০	০.০০০	০.০০	৭৬.৪৬২	৮.৯২
:	সালদা	০.০০০	০.০০	০.০০	০.০০	০.০০	০.০০	০.০০০	০.০০	০.০০০	০.০০	০.০০০	০.০০	০.০০০	০.০০	০.০০০	০.০০
মোট প্রকৃত :		৪৬৫২.৯২৩	৫৮৩.০৯	৫৬২.৯৯১	৮৯.৯৯	৪৯৯.৮৩৭	৮৪.৮৫	৪৪১.৮৪২	৬৬.৫৭	০.০০০	০.০০	৫২৮.৯৩৭	৬৭.৪৬	০.০০০	০.০০	৬৬৮৬.৫৩০	৮৯১.৯৬
প্রারম্ভ হইতে ক্রমপঞ্জিত :																	
মোট প্রকৃত :		১৮৮৭২২.২৭৬	৩৫২৬৭.৬৩	১২৩৭০.৫২৫	২৬৫৬.৩৫	৩২৬২৩.০৫৬	৫৭১২.৮৯	১২৭৬৪.২৩৫	৩০২৭.৬৮	৪১৩১.২০৪	১৩২৭.১৮	১৯৮৬.০৫২	২৭৩.৯০	০.০০০	২৫৩.৯৬	২৫২৫৯৭.৩৪৮	৪৮৫১৯.৫৯

নোট : জিটিসিএল হতে কোম্পানীওয়ারী গ্যাস ব্যবহার বিবরণী না পাওয়ায় অক্টোবর, ২০২১ মাসের প্রতিশনাল হিসাব অনুযায়ী গ্যাসের পরিমাণ ও মূল্য দেখানো হল ; যাতে বিগত মাসমুহের প্রকৃত গ্যাস ব্যবহার বিবরণীর ভিত্তিতে প্রস্তুতকৃত বিল অনুযায়ী (বাড়তি)/কমতি মূল্য সমন্বয় করা হয়েছে।

Loth 8
22-10-21
কুসুম আক্তার
উপ-ব্যবস্থাপক (এমআইএস)
বাংলাদেশ গ্যাস ফিল্ডস্ কোম্পানী লিমিটেড

22-10-21
মোঃ নূরুল হক মুন্সী
ব্যবস্থাপক (এমআইএস)
বাংলাদেশ গ্যাস ফিল্ডস্ কোম্পানী লিমিটেড

কোম্পানীর নাম : বাংলাদেশ গ্যাস ফিল্ডস কোম্পানী লিমিটেড
মাসভিত্তিক গ্যাস বিক্রয় বিবরণী ,২০২০-২১ (নিরীক্ষিত)

গ্যাসের পরিমাণ = এমএমসিএম
মূল্য = কোটি টাকায়

বৎসর	টিজিটিডিসিএল		জেজিটিডিএসএল		বিজিটিডিসিএল		পিজিটিএল		কেজিটিডিসিএল		এসজিএসএল		পেট্রোবাংলা		মোট	
	পরিমাণ	মূল্য	পরিমাণ	মূল্য	পরিমাণ	মূল্য	পরিমাণ	মূল্য	পরিমাণ	মূল্য	পরিমাণ	মূল্য	পরিমাণ	মূল্য	পরিমাণ	মূল্য
১	২	৩	৪	৫	৬	৭					৮	৯	১০	১১	১২	১৩
জুলাই-২০	৪০৯.৪৫৫	৪৮.৩৬	৫৯.৩৮৯	৮.৬৫	৪৯.৪৩১	৮.২২	২২.৫৭৪	৩.২৯	-	-	৪৯.২২০	৬.২৮	-	-	৫৯০.০৬৯	৭৪.৮০
আগষ্ট-২০	৪০৪.০৩৯	৫১.১৫	৫৭.৬৮৭	৮.৫১	৫১.৬৯২	৮.৯০	২১.২৪১	৩.১২	-	-	৪৯.৪৩৭	৬.২৭	-	-	৫৮৪.০৯৬	৭৭.৯৫
সেপ্টেম্বর-২০	৩৯৯.৯৩৬	৪৯.৫৭	৫৩.৩৭২	৮.৫০	৪৮.০৫৮	৮.০৬	২৬.৩৭৮	৩.৯১	-	-	৪৫.৩৬৩	৫.৭৬	-	-	৫৭৩.১০৭	৭৫.৮০
অক্টোবর-২০	৪০২.২১২	৪৯.৩৬	৩৪.২৯৬	৫.৬৩	৩৯.৪৬৯	৬.৪৬	৬০.৭২১	৮.৮৬	-	-	৪৩.২৫০	৫.৫১	-	-	৫৭৯.৯৪৮	৭৫.৮২
নভেম্বর-২০	৩৯০.৫২৩	৫০.৭৫	৪৩.৭৩১	৭.১৮	৩৭.০৫৩	৬.৩৪	৪২.৯৬৫	৬.৪৪	-	-	৪৬.৫১৬	৫.৯০	-	-	৫৬০.৭৮৮	৭৬.৬১
ডিসেম্বর-২০	৪০০.৫০৩	৪৯.৫১	৪৭.১৪৩	৭.৮১	৩৯.৭২৮	৭.০৪	৫৮.১২৯	৮.৮৮	-	-	৩০.৯৭৯	৩.৯৪	-	-	৫৭৬.৪৮২	৭৭.১৮
জানুয়ারি-২১	৩৯৬.৭৪৯	৪৯.৪৯	৪৬.৬১০	৭.৯১	৪০.৪৯৯	৭.১০	৪৫.৯৯৩	৭.২৯	-	-	৪২.৯৬৩	৫.৪৬	-	-	৫৭২.৮১৪	৭৭.২৫
ফেব্রুয়ারি-২১	৩৫৪.৮৬৩	৪৫.৯৯	৪১.৭১৫	৭.১২	৩৬.৫৭৭	৬.৫২	৩৪.২৩১	৫.৫৭	-	-	৪০.৮৫৩	৫.২০	-	-	৫০৮.২৩৯	৭০.৪০
মার্চ-২১	৩৭৭.২৬৩	৪৬.৯৭	৪৫.৭৭৪	৭.৩২	৪০.৭১৪	৬.৯৩	৩৬.৭২৪	৫.৫৩	-	-	৪৪.৭০৫	৫.৬৬	-	-	৫৪৫.১৮০	৭২.৪১
এপ্রিল-২১	৩৭৩.২৮৪	৪৭.১২	৪৩.৯১০	৬.৮৬	৩৬.৮৬৮	৬.১৪	৩৫.৮৫৯	৫.২৪	-	-	৪১.৯০৮	৫.৪৫	-	-	৫৩১.৮২৯	৭০.৮১
মে-২১	৩৭০.৩৪৭	৪৭.৮৬	৪৫.৪৭৪	৭.২৫	৩৯.৬০৪	৬.৭৫	৩০.৫২৬	৪.৫৬	-	-	৪৫.৬৩৫	৫.৮৭	-	-	৫৩১.৫৮৬	৭২.২৯
জুন-২১	৩৭৩.৭৪৯	৪৬.৯৬	৪৩.৮৯০	৭.২৫	৪০.১৪৪	৬.৩৯	২৬.৫০১	৩.৮৮	-	-	৪৮.১০৮	৬.১৬	-	-	৫৩২.৩৯২	৭০.৬৪
মোট :	৪,৬৫২.৯২৩	৫৮৩.০৯	৫৬২.৯৯১	৮৯.৯৯	৪৯৯.৮৩৭	৮৪.৮৫	৪৪১.৮৪২	৬৬.৫৭	-	-	৫২৮.৯৩৭	৬৭.৪৬	-	-	৬৬৮৬.৫৩০	৮৯১.৯৬

৯/৮/২১
২১-১১-২১
কুমুম আক্তার
উপ-ব্যবস্থাপক (এমআইএস)
বাংলাদেশ গ্যাস ফিল্ডস কোম্পানী লিমিটেড

৯/৮/২১
মোঃ নূরুল হক মুন্সী
ব্যবস্থাপক (এমআইএস)
বাংলাদেশ গ্যাস ফিল্ডস কোম্পানী লিমিটেড

কোম্পানীর নাম : বাংলাদেশ গ্যাস ফিল্ডস্ কোম্পানী লিমিটেড

বৎসর ভিত্তিক গ্যাস বিক্রয় বিবরণী

গ্যাসের পরিমাণ = এমএমসিএম

মূল্য = কোটি টাকায়

বৎসর	টিজিটিডিসিএল		জেজিটিডিসিএল		বিজিডিসিএল		পিজিডিসিএল		কেজিডিসিএল		এসজিএসএল		পেট্রোবাংলা		মোট	
	পরিমাণ	মূল্য	পরিমাণ	মূল্য	পরিমাণ	মূল্য	পরিমাণ	মূল্য	পরিমাণ	মূল্য	পরিমাণ	মূল্য	পরিমাণ	মূল্য	পরিমাণ	মূল্য
১	২	৩	৪	৫	৬	৭	৮	৯	১০	১১	১২	১৩	১৪	১৫	১৬	১৭
১৯৯৫-৯৬	৪,৪৬৩.৩৩০	৫৭৩.৯৯	১৪১.০৪৯	১৯.০৬	১,৬১০.৩৯৪	২০১.৬১	-	-	-	-	-	-	-	-	৬,২১৪.৭৭৩	৭৯৪.৬৬
১৯৯৬-৯৭	৪,৬৮৬.২৫৩	৬০৪.১৯	১৯২.৮২০	২৪.৯২	১,০৭৭.৮৯৪	১৩৯.৪৩	-	-	-	-	-	-	-	-	৫,৯৫৬.৯৬৭	৭৬৮.৫৪
১৯৯৭-৯৮	৫,৪৭২.৯৯৬	৭২০.৭১	২৫১.৫৮৯	৩১.৬২	৪১১.৮৫৩	৫১.৪৫	-	-	-	-	-	-	-	-	৬,১৩৬.৪৩৮	৮০৩.৭৮
১৯৯৮-৯৯	৫,১৮০.৮৭৭	৭৩৬.৭০	২৬৭.৩০৬	৩৫.১২	৩৪৬.৮৬০	৪৭.০৬	-	-	-	-	-	-	-	-	৫,৭৯৫.০৪৩	৮১৮.৮৮
১৯৯৯-০০	৪,৯৮৮.১৮৭	৭৪৯.৩৭	২৭০.৫৯৭	৩৭.৯১	৩৪৩.২০৩	৪৮.৬১	১৬.২০৫	২.১৩	-	-	-	-	-	-	৫,৬১৮.১৯২	৮৩৮.০২
২০০০-০১	৫,৪৪০.১১২	৯১৫.৪১	৩৩০.৫৫৭	৫০.৪২	৩১৪.৮০২	৪৯.৭১	৩৭৯.৮২১	৫৩.৩৮	-	-	-	-	-	-	৬,৪৬৫.২৯২	১,০৬৮.৯২
২০০১-০২	৫,৮২৭.৩৪৫	১,০৩১.৫৬	২৬৭.৯০৩	৪৪.০৩	১০৩.৭৩৫	১৭.৫৭	৪৫৯.৭০২	৬৭.৩১	-	-	-	-	-	-	৬,৬৫৮.৬৮৫	১,১৬০.৪৭
২০০২-০৩	৬,০৮৯.৬২৭	১,১৪৬.৯৬	১৫৬.৮০৪	২৯.৫৭	৩২৬.৯৯৮	৫৯.১৮	৪৯১.৬২৫	৭৭.৭০	-	-	-	-	-	-	৭,০৬৫.০৫৪	১,৩৩৩.৪১
২০০৩-০৪	৬,৩৬৬.৮৩৪	১,২১৫.৫৯	১৭৫.৩৮৬	৩৩.৩০	৪০২.৫১৪	৭৩.৭৯	৫৫৪.৮৬১	৮৯.২৫	-	-	-	-	-	-	৭,৪৯৯.৫৯৫	১,৪১১.৯৩
২০০৪-০৫	৬,৫৮৯.৮৯৪	১,৩২২.৭৯	২১৫.৮১৪	৪১.৮৩	৩৯২.৬৪০	৭৪.৮৯	৬১৮.০৯০	১০৩.৬৩	-	-	-	-	-	-	৭,৮১৬.৪৩৮	১,৫৪৩.১৪
২০০৫-০৬	৬,৬৭৮.৮৪৫	১,৩৭৪.৪৩	২০৪.৭০৭	৪০.৩৫	৩৮৮.৫৪৪	৭৬.২২	৫০৭.৯৫৮	৮৭.৮৫	-	-	-	-	-	-	৭,৭৮০.০৫৪	১,৫৭৮.৮৫
২০০৬-০৭	৬,৬৪৩.২৭২	১,৩৭২.১৭	১১১.৮১৭	২৪.৪৫	৪৯৪.৫৮৫	৯৯.২৮	৪৯৮.৩৪৩	৮৮.৫৪	-	-	-	-	-	-	৭,৭৪৮.০১৭	১,৫৮৪.৪৪
২০০৭-০৮	৫,৩৪৩.৫১৭	১,১১০.৩৮	২৭২.০৮৭	৫২.২৯	৯৯১.১৮৯	২০৪.৭৫	৬১২.৭১৩	১১১.২০	-	-	-	-	-	-	৭,২১৯.৫০৬	১,৪৭৮.৬২
২০০৮-০৯	৪,৪৯৪.৫৮৫	১,০১১.৪১	৪৩৭.১০৪	৮৪.০০	১,৪৮২.৫২০	৩৫৭.৩৯	৭৭৭.১৭৪	১৬১.১৬	-	-	-	-	-	-	৭,১৯১.৩৮৩	১,৬১৩.৯৬
২০০৯-১০	৪,৬৮৮.৯১০	১,১৪২.৪৩	৫৬১.৬৩০	১১৪.৩৯	১৩২৬.৪৪৭	৩৫৯.৭৬	৭২৫.৪০১	১৭০.৬৩	-	-	-	-	-	-	৭,৩০২.৩৮৮	১,৭৮৭.২১
২০১০-১১	৫,০৯৮.৫০২	১,২৫৬.৪৫	৬৩০.৪৩১	১৩১.৫১	৮৩.৬৫৭	২৮.৮৪	৮৭৭.২৫৬	২০৭.২৪	৯৪৫.৬০২	২৫৩.০২	-	-	-	-	৭,৬৩৫.৪৪৮	১,৮৭৭.০৬
২০১১-১২	৪,৫৭১.৬৯৯	১,২৯০.৭৩	৫৬৭.১৪৬	১৪১.৩৪	১,৩৮২.১২৫	৩৩৭.৭৪	৭৬২.০৫৫	২২০.১৮	৫৯১.৮৬৪	১৮৩.৬১	-	-	-	-	৭,৮৭৪.৮৮৯	২,১৭৩.৬০
২০১২-১৩	৪,৭৫৫.৭৩৪	১,৩৯৭.৩৫	৫৮৮.০৫৫	১৫৩.৬৫	১,৩১৫.৫৬০	৩২৩.৪৯	৭৮৫.৭৬৯	২১৫.৬৯	৩১২.৪৪৬	৯৭.২৫	-	-	-	-	৭,৭৫৭.৫৬৪	২,১৮৭.৪৩
২০১৩-১৪	৫,১০৭.৯৮১	১,৪৬৯.০৯	৫৯৫.৫৯৩	১৫৯.৮৬	১,২৭৩.৭৭৫	৩২৫.২১	৭৭৩.৬৩৯	২০৭.৮৭	৩৯৩.১১৪	১২২.২৬	-	-	-	-	৮,১৪৪.১০২	২,২৮৪.২৯
২০১৪-১৫	৫,৩৩৬.৫১৮	১৮২৬.২১	৬৭২.৭৯১	২১৯.৭৪	১,২৬৪.৯০৭	৩৯৬.৪২	৭৫৫.৮১৮	২৫৩.২২	৩৮৭.০৭১	১৩৮.৬২	-	-	-	-	৮,৪১৭.১০৫	২,৮৩৪.২১
২০১৫-১৬	৫,৩১০.২৩১	২১৯৭.৭৫	৬৮১.৯০১	২৬১.৫৮	১,২৮০.৮৩৮	৪২২.৫৬	৭৭৪.৯৭৮	২৮৭.৭৮	৩৮৬.৩৪৩	১৬১.৪৪	-	-	-	-	৮,৪৩৪.২৯১	৩,৩৩১.১১
২০১৬-১৭	৫,৫৪৬.২০৩	২২৬৮.৬৪	৬৯৩.৯৯০	২৪৬.২৪	১,১৪৪.১৪৯	৩৭১.০২	৬৬৬.৭৯৩	২৬২.৭০	৩৯৯.১৩৭	১৬৭.০৫	৭১.১৯৩	১২.৬৪	-	৫৬.২৬	৮,৪৫০.২৭২	৩,৩১৫.৬৫
২০১৭-১৮	৫,৯৮৩.০৫৩	২২৪৪.৮০	৭১৭.৫৫৬	২০৪.৮৫	৯২৪.৯৭৯	২৭১.০৫	২৩৯.৫৫০	১০৫.৪০	৩৩৫.৬৩৪	১৩২.০৫	৩৩৩.৩১৯	৫৯.২০	-	১৬৩.৪৩	৮,২০০.৭৭২	৩,১৮০.৭৮
২০১৮-১৯	৫,১৬৬.৬০৩	৯৬৪.৪০	৭১৩.৬৭৯	১১৮.৭৫	৯১০.৮২১	১৬৩.৫১	৬৪১.৯৩৮	১১০.৩৪	৩০৭.২৬৪	৬৪.৪৫	৩৯৫.২৪৭	৫২.৫৫	-	৩৪.৮২	৭,৭৪০.৩০৫	১,৫০৮.৮২
২০১৯-২০	৪,৭৫৬.৪৪৪	৬৫৭.৩৫	৬৯৮.০৬৮	১০৫.১১	৭৩৮.২৯৭	১১৩.১৯	২৯৪.৬৪৮	৪৩.৭৬	৭২.৭২৯	১৩.৮১	৪৬৮.২২৫	৫৯.৬৪	-	-	৭,০২৮.৪০১	৯৯২.৮৬
২০২০-২১	৪,৬৫২.৯২৩	৫৮৩.০৯	৫৬২.৯৯১	৮৯.৯৯	৪৯৯.৮৩৭	৮৪.৮৫	৪৪১.৮৪২	৬৬.৫৭	০.০০০	০.০০	৫২৮.৯৩৭	৬৭.৪৬	-	-	৬,৬৮৬.৫০০	৮৯১.৯৬

kaths
 20-11-20
 কুসুম আক্তার
 উপ-ব্যবস্থাপক (এমআইএস)
 বাংলাদেশ গ্যাস ফিল্ডস্ কোম্পানী লিমিটেড

মোঃ নূরুল হক মুন্সী
 ব্যবস্থাপক (এমআইএস)
 বাংলাদেশ গ্যাস ফিল্ডস্ কোম্পানী লিমিটেড

কোম্পানীর নাম : বাংলাদেশ গ্যাস ফিল্ডস কোম্পানী লিমিটেড
মাসভিত্তিক গ্যাস বিক্রয় বিবরণী ,২০২১-২০২২ (সাময়িক)

গ্যাসের পরিমাণ = এমএমসিএম
মূল্য = কোটি টাকায়

বৎসর	টিজিটিডিসিএল		জেজিটিডিএসএল		বিজিটিডিসিএল		পিজিটিএল		কেজিটিডিসিএল		এসজিএসএল		পেট্রোবাংলা		মোট	
	পরিমাণ	মূল্য	পরিমাণ	মূল্য	পরিমাণ	মূল্য	পরিমাণ	মূল্য	পরিমাণ	মূল্য	পরিমাণ	মূল্য	পরিমাণ	মূল্য	পরিমাণ	মূল্য
১	২	৩	৪	৫	৬	৭					৮	৯	১০	১১	১২	১৩
জুলাই-২১	৩৫১.০২১	৪৯.১৬	৪১.২২৩	৬.৭২	৪২.৯৪০	৭.১৮	২৪.৬১৩	৪.৩৬	-	-	৪৭.৩৩০	৪.১৯	-	-	৫০৭.১২৭	৭১.৬১
আগস্ট-২১	৩৯২.২৪৯	৪৪.৯০	৪০.৬৬৪	৭.৬১	৪০.৬১০	৬.০৪	৩১.৭৫৬	৪.৮৭	-	-	৪৭.৪৭৪	৬.১৩	-	-	৫৫২.৭৫৩	৬৯.৫৫
সেপ্টেম্বর-২১	৩৭৬.৭৬৪	৫২.৬৯	৩৬.০৩৯	৫.৬৯	৪০.০২৮	৬.৮৮	৩১.৮৫৩	৪.৯১	-	-	৪৭.৬১৮	৬.১৪	-	-	৫৩২.৩০২	৭৬.৩১
অক্টোবর-২১	৩৮৬.৬৮৭	৪৮.৯৮	৩৮.৪৩৫	৭.০৯	৪১.৪১১	৬.৭১	৩১.২৫২	৫.২৯	-	-	৪৬.৭২০	৫.১৬	-	-	৫৪৪.৫০৫	৭৩.২৩
নভেম্বর-২১	-	-	-	-	-	-	-	-	-	-	-	-	-	-	-	-
ডিসেম্বর-২১	-	-	-	-	-	-	-	-	-	-	-	-	-	-	-	-
জানুয়ারি-২২	-	-	-	-	-	-	-	-	-	-	-	-	-	-	-	-
ফেব্রুয়ারি-২২	-	-	-	-	-	-	-	-	-	-	-	-	-	-	-	-
মার্চ-২২	-	-	-	-	-	-	-	-	-	-	-	-	-	-	-	-
এপ্রিল-২২	-	-	-	-	-	-	-	-	-	-	-	-	-	-	-	-
মে-২২	-	-	-	-	-	-	-	-	-	-	-	-	-	-	-	-
জুন-২২	-	-	-	-	-	-	-	-	-	-	-	-	-	-	-	-
মোট :	১,৫০৬.৭২১	১৯৫.৭৩	১৫৬.৩৬১	২৭.১১	১৬৪.৯৮৯	২৬.৮১	১১৯.৪৭৪	১৯.৪৩	-	-	১৮৯.১৪২	২১.৬২	-	-	২,১৩৬.৬৮৭	২৯০.৭০

Kathy
22-11-22
কুসুম আক্তার
উপ-ব্যবস্থাপক (এমআইএস)
বাংলাদেশ গ্যাস ফিল্ডস কোম্পানী লিমিটেড

22-11-22
মোঃ নূরুল হক মুন্সী
ব্যবস্থাপক (এমআইএস)
বাংলাদেশ গ্যাস ফিল্ডস কোম্পানী লিমিটেড

কোম্পানীর নাম : বাংলাদেশ গ্যাস ফিল্ডস কোম্পানী লিমিটেড

গ্যাস ও পেট্রোলিয়ামজাত দ্রব্যাদির উৎপাদন ও বিক্রয় বিবরণী

২০২০-২১ (নিরীক্ষিত)

গ্যাসের পরিমাণ = এমএমসিএম

পেট্রোলিয়ামজাত দ্রব্য = হাজার লিটার

মূল্য = কোটি টাকায়

মাস	গ্যাস ও পেট্রোলিয়ামজাত দ্রব্যাদির উৎপাদন				গ্যাস ও পেট্রোলিয়ামজাত দ্রব্যাদির বিক্রয়							
					গ্যাস		কনডেনসেট		এমএস (নিজস্ব ব্যবহারসহ)		এইচএসডি (নিজস্ব ব্যবহারসহ)	
	গ্যাস	কনডেনসেট	এমএস	এইচএসডি	পরিমাণ	কোটি টাকা	পরিমাণ	কোটি টাকা	পরিমাণ	কোটি টাকা	পরিমাণ	কোটি টাকা
১	২	৩	৪	৫	৬	৭	৮	৯	১০	১১	১২	১৩
জুলাই-২০	৫৯১.০১১	২,১৯৫.৮৯৮	৮২১.৯৮৭	২,৪৮৯.১৫১	৫৯০.০৬৯	৭৪.৮০	-	-	৮২৩.৯৮০	৪.১০	২,৪১৭.৮৯৭	১১.১৮
আগস্ট-২০	৫৮৫.০৩৯	২,০৯১.৫৪৫	৬১৪.৩৬১	১,৮৯৭.৭৩০	৫৮৪.০৯৬	৭৭.৯৫	-	-	৬৭৯.০৫১	৩.৮৬	২,৪৫২.৯৯৪	১১.৯৩
সেপ্টেম্বর-২০	৫৭৪.০১৮	২,০০৫.১২৭	-	-	৫৭৩.১০৭	৭৫.৮০	-	-	১০.০০৩	০.০৪	-	-
অক্টোবর-২০	৫৮০.৮৮৭	২,১০৫.৪৪৬	-	-	৫৭৯.৯৪৮	৭৫.৮২	২,৪৩৪.৫০০	১০.৬২	-	-	৮.৯৬৩	০.০৫
নভেম্বর-২০	৫৬১.৬৯৭	২,০১৮.৮৩৬	-	-	৫৬০.৭৮৮	৭৬.৬১	২,২৯০.৫০০	৯.৯২	-	-	-	-
ডিসেম্বর-২০	৫৭৭.৪১৯	২,১৪৬.৫৩৭	-	-	৫৭৬.৪৮২	৭৭.১৮	১,৯২৬.০০০	৮.৭৫	৯.২৬৬	০.০৪	৯.১৪২	০.০৫
জানুয়ারি-২১	৫৭৩.৭৫১	২,১৯৫.০২৯	-	-	৫৭২.৮১৪	৭৭.২৫	৩,৭৩৯.৫০০	১৬.৫৫	-	-	-	-
ফেব্রুয়ারি-২১	৫০৯.০৮৬	১,৯১০.৯২৯	-	-	৫০৮.২৩৯	৭০.৪০	২,৮৩৫.০০০	১২.৪৭	-	-	-	-
মার্চ-২১	৫৪৬.১১৮	১,৮৮৫.৭৫৪	-	-	৫৪৫.১৮০	৭২.৪১	২,৯৫৬.৫০০	১৩.০০	-	-	৯.১৮৩	০.০৫
এপ্রিল-২১	৫৩২.৭৩৬	১,৮০৫.৯৩১	-	-	৫৩১.৮২৯	৭০.৮১	২,০২৫.০০০	৮.৯২	৯.১৪৩	০.০৩	-	-
মে-২১	৫৩২.৫২৩	১,৮০২.১৭৩	-	-	৫৩১.৫৮৬	৭২.২৯	১,৯০৩.৫০০	৮.৪১	-	-	-	-
জুন-২১	৫৩৩.৩০১	১,৮৭২.৮০৭	-	-	৫৩২.৩৯২	৭০.৬৪	১,৭৯৫.৫০০	৭.৯২	-	-	-	-
মোট :	৬,৬৯৭.৫৮৬	২৪,০৩৬.০১২	১,৪৩৬.৩৪৮	৪,৩৮৬.৮৮১	৬,৬৮৬.৫৩০	৮৯১.৯৬	২১,৯০৬.০০০	৯৬.৫৬	১,৫৩১.৪৪৩	৮.০৭	৪,৮৯৮.১৭৯	২৩.২৬

lathe

20-21-21

কুসুম আক্তার

উপ-ব্যবস্থাপক (এমআইএস)

বাংলাদেশ গ্যাস ফিল্ডস কোম্পানী লিমিটেড

20-21-21

মোঃ নূরুল হক মুন্সী

ব্যবস্থাপক (এমআইএস)

বাংলাদেশ গ্যাস ফিল্ডস কোম্পানী লিমিটেড

কোম্পানীর নাম : বাংলাদেশ গ্যাস ফিল্ডস কোম্পানী লিমিটেড
বকেয়া পাওনার বিবরণী এবং আয় ও ব্যয়ের বিবরণী
২০২০-২১ (নিরীক্ষিত)।

অংক = কোটি টাকায়

মাস	বকেয়া পাওনার বিবরণী				আয় ও ব্যয়-এর বিবরণী		
	প্রারম্ভিক জের	বিক্রয়	আদায়	সমাপনী জের	আয়	ব্যয়	নেট মুনাফা/(লোকসান)
১	২	৩	৪	৫	৬	৭	৮
জুলাই-২০	৬৪৯.৫৯	৮৭.৪৮	১২৭.৩৯	৬০৯.৬৮	১০৯.৫১	৮৯.৫২	১৯.৯৯
আগস্ট-২০	৬০৯.৬৮	৯৫.৫১	১১২.১৮	৫৯৩.০১	১০০.৫৪	৬১.৫১	৩৯.০৩
সেপ্টেম্বর-২০	৫৯৩.০১	৭৫.৮১	১৫০.০০	৫১৮.৮২	১০৩.৭৯	৯০.০৪	১৩.৭৫
অক্টোবর-২০	৫১৮.৮২	৭৫.৮২	৭৮.৮৭	৫১৫.৭৭	৯১.৬৬	৮৯.৮৮	১.৭৮
নভেম্বর-২০	৫১৫.৭৭	৭৬.৬০	৮৩.৯৩	৫০৮.৪৪	৮১.০৩	৭৯.৮৮	১.১৫
ডিসেম্বর-২০	৫০৮.৪৪	৭৭.১৭	১০৫.২৯	৪৮০.৩২	৮১.৩২	৭৮.২৪	৩.০৮
জানুয়ারি-২১	৪৮০.৩২	৭৭.২৬	১৫২.১৯	৪০৫.৩৯	৯৭.৩৪	৮৯.২৩	৮.১১
ফেব্রুয়ারি-২১	৪০৫.৩৯	৭০.৪০	৩৭.৯৫	৪৩৭.৮৪	৮৪.১৪	৮৪.০৫	০.০৯
মার্চ-২১	৪৩৭.৮৪	৭২.৪২	৯৯.৪০	৪১০.৮৬	৮৯.১৮	৮৬.০২	৩.১৬
এপ্রিল-২১	৪১০.৮৬	৭০.৮২	৭৭.০৮	৪০৪.৬০	৮২.৮৬	৭৮.২৩	৪.৬৩
মে-২১	৪০৪.৬০	৭২.২৯	৪৫.৩৩	৪৩১.৫৬	৮৪.৪২	৬৫.০৫	১৯.৩৭
জুন-২১	৪৩১.৫৬	৭০.৬৪	১২২.২৮	৩৭৯.৯২	১০৭.৫২	৫৫.৩৯	৫২.১৩
	-	৯২২.২২	১,১৯১.৮৯	-	১,১১৩.৩১	৯৪৭.০৪	১৬৬.২৭

Weth
২২-১১-২১

কুসুম আক্তার
উপ-ব্যবস্থাপক (এমআইএস)
বাংলাদেশ গ্যাস ফিল্ডস কোম্পানী লিমিটেড

Weth ২২-১১-২১

মোঃ নূরুল হক মুন্সী
ব্যবস্থাপক (এমআইএস)
বাংলাদেশ গ্যাস ফিল্ডস কোম্পানী লিমিটেড

বাংলাদেশ গ্যাস ফিল্ডস্ কোম্পানী লিমিটেড

বিক্রয় স্থিতিমান : কনভেনসেন্ট; এমএস, এইচএসডি (পরিমাণ : লিটার, মূল্য : কোটি টাকায়)

প্রতিবেদন অক্টোবর, ২০২১

ক্র.সং.	বিবরণ	পদ্মা অয়েল কোম্পানী						এ্যাকুয়া		এসপিসিএল		বিপিসি		মেঘনা পেট্রোলিয়াম লিঃ		নিজস্ব কাজে ব্যবহৃত			
		কনভেনসেন্ট		এমএস		এইচএসডি		কনভেনসেন্ট (হালকা)		কনভেনসেন্ট (ভারী)		এমএস		এইচএসডি		এমএস		এইচএসডি	
		পরিমাণ	মূল্য	পরিমাণ	মূল্য	পরিমাণ	মূল্য	পরিমাণ	মূল্য	পরিমাণ	মূল্য	পরিমাণ	মূল্য	পরিমাণ	মূল্য	পরিমাণ	মূল্য	পরিমাণ	মূল্য
১।	চলতি মাসের																		
	লক্ষ্যমাত্রা :	০	০	০	০.০০	০	০.০০	০	০.০০	১৯৪৩৯৩৭	৮.২৬	০	০.০০	০	০.০০	০	০.০০	০	০.০০
	প্রকৃত : তিতাস	০	০	০	০.০০	০	০.০০	০	০.০০	১৪৭২৫০০	৬.৪২	০	০.০০	০	০.০০	০	০.০০	০	০.০০
	: হবিগঞ্জ	০	০	০	০.০০	০	০.০০	০	০.০০	৪০৫০০	০.১৭	০	০.০০	০	০.০০	০	০.০০	০	০.০০
	: বাখরাবাদ	০	০	০	০.০০	০	০.০০	০	০.০০	৬৭৫০০	০.২৯	০	০.০০	০	০.০০	০	০.০০	০	০.০০
	: কামতা	০	০	০	০.০০	০	০.০০	০	০.০০	০	০.০০	০	০.০০	০	০.০০	০	০.০০	০	০.০০
	: ফেণী	০	০	০	০.০০	০	০.০০	০	০.০০	০	০.০০	০	০.০০	০	০.০০	০	০.০০	০	০.০০
	: নরসিংদী	০	০	০	০.০০	০	০.০০	০	০.০০	১৮৯০০০	০.৮২	০	০.০০	০	০.০০	০	০.০০	০	০.০০
	: মেঘনা	০	০	০	০.০০	০	০.০০	০	০.০০	৮২০০০	০.৩৫	০	০.০০	০	০.০০	০	০.০০	০	০.০০
	মোট প্রকৃত :	০	০	০	০.০০	০	০.০০	০	০.০০	১৮৪৯৫০০	৮.০৫	০	০.০০	০	০.০০	০	০.০০	০	০.০০
২।	বিগত মাসের																		
	লক্ষ্যমাত্রা :	০	০	০	০.০০	০	০.০০	০	০.০০	১৯৪৩৯৩৭	৮.২৬	০	০.০০	০	০.০০	০	০.০০	০	০.০০
	প্রকৃত : তিতাস	০	০	০	০.০০	০	০.০০	০	০.০০	১৭২৮০০০	৭.৫৪	০	০.০০	০	০.০০	১২৪২	০.০৫	০	০.০০
	: হবিগঞ্জ	০	০	০	০.০০	০	০.০০	০	০.০০	২৭০০০	০.১১	০	০.০০	০	০.০০	০	০.০০	০	০.০০
	: বাখরাবাদ	০	০	০	০.০০	০	০.০০	১২১৫০০	০.৬৫	৬৭৫০০	০.২৯	০	০.০০	০	০.০০	০	০.০০	০	০.০০
	: কামতা	০	০	০	০.০০	০	০.০০	০	০.০০	০	০.০০	০	০.০০	০	০.০০	০	০.০০	০	০.০০
	: ফেণী	০	০	০	০.০০	০	০.০০	০	০.০০	০	০.০০	০	০.০০	০	০.০০	০	০.০০	০	০.০০
	: নরসিংদী	০	০	০	০.০০	০	০.০০	০	০.০০	১৭৫৫০০	০.৭৭	০	০.০০	০	০.০০	০	০.০০	০	০.০০
	: মেঘনা	০	০	০	০.০০	০	০.০০	০	০.০০	৮২০০০	০.৩৫	০	০.০০	০	০.০০	০	০.০০	০	০.০০
	মোট প্রকৃত :	০	০	০	০.০০	০	০.০০	১২১৫০০	০.৬৫	২০৭৯০০০	৯.০৬	০	০.০০	০	০.০০	১২৪২	০.০৫	০	০.০০

lath 8
20-20-20
কুমুম আক্তার
উপ-ব্যবস্থাপক (এমআইএস)
বাংলাদেশ গ্যাস ফিল্ডস্ কোম্পানী লিমিটেড

20-20-20
মোঃ নূরুল হক মুন্সী
ব্যবস্থাপক (এমআইএস)
বাংলাদেশ গ্যাস ফিল্ডস্ কোম্পানী লিমিটেড

বাংলাদেশ গ্যাস ফিল্ডস কোম্পানী লিমিটেড

বিক্রয় খতিয়ান : কনডেনসেট; এমএস, এইচএসডি (পরিমাণ : লিটার, মূল্য : কোটি টাকায়)

প্রতিবেদন অক্টোবর, ২০২১

ক্র.সং.	বিবরণ	পদ্মা অয়েল কোম্পানী						গ্যাকুয়া		এসপিএল		বিপিসি		মেঘনা পেট্রোলিয়াম লিঃ		নিজস্ব কাজে ব্যবহৃত				
		কনডেনসেট		এমএস		এইচএসডি		কনডেনসেট (হালকা)		কনডেনসেট (ভারী)		এমএস		এইচএসডি		এমএস		এইচএসডি		
		পরিমাণ	মূল্য	পরিমাণ	মূল্য	পরিমাণ	মূল্য	পরিমাণ	মূল্য	পরিমাণ	মূল্য	পরিমাণ	মূল্য	পরিমাণ	মূল্য	পরিমাণ	মূল্য	পরিমাণ	মূল্য	
৩। চলতি বৎসরের ক্রমপঞ্জিত																				
লক্ষ্যমাত্রা :	০	০	০	০.০০	০	০.০০	০	০.০০	১১৭৫৭৪৮	৩৩.০৪	০	০.০০	০	০.০০	০	০.০০	০	০.০০	০	০.০০
প্রকৃত : তিতাস	০	০	০	০.০০	০	০.০০	০	০.০০	৬১২৯০০০	২৬.৭৩	০	০.০০	০	০.০০	২২৪২	০.০৫	৯০৫৮	০.০৫		
: হবিগঞ্জ	০	০	০	০.০০	০	০.০০	০	০.০০	১৪৮৫০০	০.৬৩	০	০.০০	০	০.০০	০	০.০০	০	০.০০	০	০.০০
: বাখরাবাদ	০	০	০	০.০০	০	০.০০	৩৩৭৫০০	১.৭৯	২৮৩৫০০	১.২২	০	০.০০	০	০.০০	০	০.০০	০	০.০০	০	০.০০
: কামতা	০	০	০	০.০০	০	০.০০	০	০.০০	০	০.০০	০	০.০০	০	০.০০	০	০.০০	০	০.০০	০	০.০০
: ফেণী	০	০	০	০.০০	০	০.০০	০	০.০০	০	০.০০	০	০.০০	০	০.০০	০	০.০০	০	০.০০	০	০.০০
: নরসিংদী	০	০	০	০.০০	০	০.০০	০	০.০০	৬৮৮৫০০	৩.০১	০	০.০০	০	০.০০	০	০.০০	০	০.০০	০	০.০০
: মেঘনা	০	০	০	০.০০	০	০.০০	০	০.০০	৩২৪০০০	১.৪০	০	০.০০	০	০.০০	০	০.০০	০	০.০০	০	০.০০
মোট প্রকৃত :	০	০	০	০.০০	০	০.০০	৩৩৭৫০০	১.৭৯	৭৫৭৩৫০০	৩২.৯৯	০	০.০০	০	০.০০	২২৪২	০.০৫	৯০৫৮	০.০৫		
৪। বিগত বৎসরের মোট :																				
লক্ষ্যমাত্রা :	০	০	৮২০১৮০	৪.৯২	৩২৮০৭৩০	১৮.০৪	০	০.০০	২০৫৩৬৩৫০	৮৭.২২	০	০.০০	০	০.০০	০	০.০০	০	০.০০	০	০.০০
প্রকৃত : তিতাস	০	০	১৫০৩৯৯৪	৭.৯১	৪৮৬২১৮০	২৩.০৬	০	০.০০	১৫৭৯০৫০০	৬৯.১০	০	০.০০	০	০.০০	২৭৪৪৯	০.১৬	৩৫৯৯৯	০.২০		
(নিরীক্ষিত) : হবিগঞ্জ	০	০	০	০.০০	০	০.০০	০	০.০০	৬২১০০০	২.৬৫	০	০.০০	০	০.০০	০	০.০০	০	০.০০	০	০.০০
: বাখরাবাদ	০	০	০	০.০০	০	০.০০	৯৪৫০০০	৫.১৩	১৭৫৫০০০	৭.৪৬	০	০.০০	০	০.০০	০	০.০০	০	০.০০	০	০.০০
: কামতা	০	০	০	০.০০	০	০.০০	০	০.০০	০	০.০০	০	০.০০	০	০.০০	০	০.০০	০	০.০০	০	০.০০
: ফেণী	০	০	০	০.০০	০	০.০০	০	০.০০	০	০.০০	০	০.০০	০	০.০০	০	০.০০	০	০.০০	০	০.০০
: নরসিংদী	০	০	০	০.০০	০	০.০০	০	০.০০	১৯০৩৫০০	৮.৩২	০	০.০০	০	০.০০	০	০.০০	০	০.০০	০	০.০০
: মেঘনা	০	০	০	০.০০	০	০.০০	০	০.০০	৮৯১০০০	৩.৯০	০	০.০০	০	০.০০	০	০.০০	০	০.০০	০	০.০০
মোট প্রকৃত :	০	০	১৫০৩৯৯৪	৭.৯১	৪৮৬২১৮০	২৩.০৬	৯৪৫০০০	৫.১৩	২০৯৬১০০০	৯১.৪৩	০	০.০০	০	০.০০	২৭৪৪৯	০.১৬	৩৫৯৯৯	০.২০		
প্রারম্ভ হইতে ক্রমপঞ্জিত																				
মোট প্রকৃত :	৬৮৫৪৬৫৫০	৪৮.২৪	২০৪৪৪৫১২০	৮৭৫.০২	৭৭৫২৯৫৩২০	২৩৬৮.২৮	১২৮২৫০০	৬.৯২	২৮৫৩৪৫০০	১২৪.৪২	৯৭২৬১৭৬০	২৭৪.৬৭	১১৩৩০৮২৬৮	৩৫৬.৭১	২২৪২৬৩৭	১০.৫৫	৬২৪১৯৩৭	১৩.৯০		

lathes
22-22-22
কুসুম আক্তার
উপ-ব্যবস্থাপক (এমআইএস)
বাংলাদেশ গ্যাস ফিল্ডস কোম্পানী লিমিটেড

22-22-22
মোঃ নূরুল হক মুন্সী
ব্যবস্থাপক (এমআইএস)
বাংলাদেশ গ্যাস ফিল্ডস কোম্পানী লিমিটেড

বাংলাদেশ গ্যাস ফিল্ডস্ কোম্পানী লিমিটেড

বিক্রয় খতিয়ান : কনডেনসেট; এমএস, এইচএসডি (পরিমাণ : লিটার, মূল্য : কোটি টাকায়)

প্রতিবেদন অক্টোবর, ২০২১

ক্র.সং.	বিবরণ	বাংলাদেশ পেট্রোলিয়াম কর্পোরেশন				সর্বমোট কনডেনসেট		সর্বমোট এমএস		সর্বমোট এইচএসডি		সর্বমোট
		কনডেনসেট (হালকা)		কনডেনসেট (ভারী)		পদ্মা+বিপিসি+এসপিসিএল+এ্যাকুয়া		নিজস্ব কাজে ব্যবহৃতসহ		নিজস্ব কাজে ব্যবহৃতসহ		তৈলজাত পদার্থ
		পরিমাণ	মূল্য	পরিমাণ	মূল্য	পরিমাণ	মূল্য	পরিমাণ	মূল্য	পরিমাণ	মূল্য	মূল্য
১।	চলতি মাস											
	লক্ষ্যমাত্রা :	০	০.০০	০	০.০০	১৯৪৩৯৩৭	৮.২৬	০	০.০০	০	০.০০	৮.২৬
	প্রকৃত : তিতাস	০	০.০০	০	০.০০	১৪৭১৫০০	৬.৪২	০	০.০০	০	০.০০	৬.৪২
	: হবিগঞ্জ	০	০.০০	০	০.০০	৪০৫০০	০.১৭	০	০.০০	০	০.০০	০.১৭
	: বাখরাবাদ	০	০.০০	০	০.০০	৬৭৫০০	০.২৯	০	০.০০	০	০.০০	০.২৯
	: কামতা	০	০.০০	০	০.০০	০	০.০০	০	০.০০	০	০.০০	০.০০
	: ফেনী	০	০.০০	০	০.০০	০	০.০০	০	০.০০	০	০.০০	০.০০
	: নরসিংদী	০	০.০০	০	০.০০	১৮৯০০০	০.৮২	০	০.০০	০	০.০০	০.৮২
	: মেঘনা	০	০.০০	০	০.০০	৮১০০০	০.৩৫	০	০.০০	০	০.০০	০.৩৫
	মোট প্রকৃত :	০	০.০০	০	০.০০	১৮৪৯৫০০	৮.০৫	০	০.০০	০	০.০০	৮.০৫
২।	বিগত মাসের লক্ষ্যমাত্রা :	০	০.০০	০	০.০০	১৯৪৩৯৩৭	৮.২৬	০	০.০০	০	০.০০	৮.২৬
	প্রকৃত : তিতাস	০	০.০০	০	০.০০	১৭২৮০০০	৭.৫৪	৯২৪২	০.০৫	০	০.০০	৭.৫৯
	: হবিগঞ্জ	০	০.০০	০	০.০০	২৭০০০	০.১১	০	০.০০	০	০.০০	০.১১
	: বাখরাবাদ	০	০.০০	০	০.০০	১৮৯০০০	০.৯৪	০	০.০০	০	০.০০	০.৯৪
	: কামতা	০	০.০০	০	০.০০	০	০.০০	০	০.০০	০	০.০০	০.০০
	: ফেনী	০	০.০০	০	০.০০	০	০.০০	০	০.০০	০	০.০০	০.০০
	: নরসিংদী	০	০.০০	০	০.০০	১৭৫৫০০	০.৭৭	০	০.০০	০	০.০০	০.৭৭
	: মেঘনা	০	০.০০	০	০.০০	৮১০০০	০.৩৫	০	০.০০	০	০.০০	০.৩৫
	মোট প্রকৃত :	০	০.০০	০	০.০০	২২০০৫০০	৯.৭১	৯২৪২	০.০৫	০	০.০০	৯.৭৬

২৩-১১-২১
 কুমুম আক্তার
 উপ-ব্যবস্থাপক (এমআইএস)
 বাংলাদেশ গ্যাস ফিল্ডস্ কোম্পানী লিমিটেড

২৩-১১-২১
 মোঃ নূরুল হক মুন্সী
 ব্যবস্থাপক (এমআইএস)
 বাংলাদেশ গ্যাস ফিল্ডস্ কোম্পানী লিমিটেড

বাংলাদেশ গ্যাস ফিল্ডস্ কোম্পানী লিমিটেড

বিক্রয় খতিয়ান : কনডেনসেট; এমএস, এইচএসডি (পরিমাণ : লিটার, মূল্য : কোটি টাকায়)

প্রতিবেদন অক্টোবর, ২০২১

ক্র.সং.	বিবরণ	বাংলাদেশ পেট্রোলিয়াম কর্পোরেশন				সর্বমোট কনডেনসেট		সর্বমোট এমএস		সর্বমোট এইচএসডি		সর্বমোট
		কনডেনসেট (হালকা)		কনডেনসেট (ভারী)		পদ্মা+বিপিসি+এসপিসিএল+এ্যাকুয়া		নিজস্ব কাজে ব্যবহৃতসহ		নিজস্ব কাজে ব্যবহৃতসহ		তৈলজাত পদার্থ
		পরিমাণ	মূল্য	পরিমাণ	মূল্য	পরিমাণ	মূল্য	পরিমাণ	মূল্য	পরিমাণ	মূল্য	মূল্য
৩।	চলতি বৎসরের ক্রমপঞ্জিত											
	লক্ষ্যমাত্রা :	০	০.০০	০	০.০০	৭৭৭৫৭৪৮	৩৩.০৪	০	০.০০	০	০.০০	৩৩.০৪
	প্রকৃত : তিতাস	০	০.০০	০	০.০০	৬১২৯০০০	২৬.৭৩	৯২৪২	০.০৫	৯০৫৮	০.০৫	২৬.৮৩
	: হবিগঞ্জ	০	০.০০	০	০.০০	১৪৮৫০০	০.৬৩	০	০.০০	০	০.০০	০.৬৩
	: বাখরাবাদ	০	০.০০	০	০.০০	৬২১০০০	৩.০১	০	০.০০	০	০.০০	৩.০১
	: কামতা	০	০.০০	০	০.০০	০	০.০০	০	০.০০	০	০.০০	০.০০
	: ফেণী	০	০.০০	০	০.০০	০	০.০০	০	০.০০	০	০.০০	০.০০
	: নরসিংদী	০	০.০০	০	০.০০	৬৮৮৫০০	৩.০১	০	০.০০	০	০.০০	৩.০১
	: মেঘনা	০	০.০০	০	০.০০	৩২৪০০০	১.৪০	০	০.০০	০	০.০০	১.৪০
	মোট প্রকৃত :	০	০.০০	০	০.০০	৭৯১১০০০	৩৪.৭৮	৯২৪২	০.০৫	৯০৫৮	০.০৫	৩৪.৮৮
৪।	বিগত বৎসরের মোট											
	লক্ষ্যমাত্রা :	০	০.০০	০	০.০০	২০৫৩৬৩৫০	৮৭.২২	৮২০১৮০	৪.৯২	৩২৮০৭৩০	১৮.০৪	১১০.১৮
	প্রকৃত (নিরীক্ষিত) : তিতাস	০	০.০০	০	০.০০	১৫৭৯০৫০০	৬৯.১০	১৫৩১৪৪৩	৮.০৭	৪৮৯৮১৭৯	২৩.২৬	১০০.৪৩
	: হবিগঞ্জ	০	০.০০	০	০.০০	৬২১০০০	২.৬৫	০	০.০০	০	০.০০	২.৬৫
	: বাখরাবাদ	০	০.০০	০	০.০০	২৭০০০০০	১২.৫৯	০	০.০০	০	০.০০	১২.৫৯
	: কামতা	০	০.০০	০	০.০০	০	০.০০	০	০.০০	০	০.০০	০.০০
	: ফেণী	০	০.০০	০	০.০০	০	০.০০	০	০.০০	০	০.০০	০.০০
	: নরসিংদী	০	০.০০	০	০.০০	১৯০৩৫০০	৮.৩২	০	০.০০	০	০.০০	৮.৩২
	: মেঘনা	০	০.০০	০	০.০০	৮৯১০০০	৩.৯০	০	০.০০	০	০.০০	৩.৯০
	মোট প্রকৃত :	০	০.০০	০	০.০০	২১৯০৬০০০	৯৬.৫৬	১৫৩১৪৪৩	৮.০৭	৪৮৯৮১৭৯	২৩.২৬	১২৭.৮৯
	প্রারম্ভ হইতে ক্রমপঞ্জিত											
	মোট প্রকৃত :	৫৬৮৬৭২১২	১০.৮৯	১০৮৭২০০০	১০.০৮	১৫৮৩২৭০০৪	১৬৭.৫১	৩০৩৯৪৯৫১৫	১১৬০.২৪	৮৯৪৮৪৫২৫	২৭৩৮.৮৯	৪০৬৬.৬৪

কসুম
২৩-১১-২১
কসুম আজহার
উপ-ব্যবস্থাপক (এমআইএস)
বাংলাদেশ গ্যাস ফিল্ডস্ কোম্পানী লিমিটেড

০৬/১১-২১
মোঃ নূরুল হক মুন্সী
ব্যবস্থাপক (এমআইএস)
বাংলাদেশ গ্যাস ফিল্ডস্ কোম্পানী লিমিটেড

বাংলাদেশ গ্যাস ফিল্ডস্ কোম্পানী লিমিটেড

বিবরণী বিশ্লেষণ ও ব্যাখ্যাসমূহ।

মাস : অক্টোবর, ২০২১
 গ্যাস : এমএমসিএম
 কনডেনসেট : হাজার লিটার
 এমএস : ”
 এইচএসডি : ”

খতিয়ানের বিবরণী : গ্যাস ও পেট্রোলিয়ামজাত দ্রব্যাদির উৎপাদন।

ক্রমিক নং	বিবরণ	গ্যাস	কনডেনসেট	এমএস	এইচএসডি
১।	চলতি মাস	৫৪৬.৩৫১	১৯২৩.৪৮০	০.০০০	০.০০০
২।	বিগত মাস	৫৩৩.২০৯	১৯৫০.৯৩৬	০.০০০	০.০০০
৩।	(কম/বেশী)	১৩.১৪২	-২৭.৪৫৬	০.০০০	০.০০০
৪।	শতকরা হার (%)	২.৪৬	(১.৪১)	০.০০০	০.০০০
৫।	বিগত বৎসরের চলতি মাস (একই সময়)	৫৮০.৮৮৭	২,১০৫.৪৪৬	০.০০০	০.০০০
৬।	(কম/বেশী) (১-৫)	(৩৪.৫৩৬)	(১৮১.৯৬৬)	০.০০০	০.০০০
৭।	শতকরা হার (%)	(৬.৩২)	(৯.৪৬)	০.০০০	০.০০০

খতিয়ানের বিবরণী : গ্যাস ও পেট্রোলিয়াম দ্রব্যাদির বিক্রয় (নিজস্ব ব্যবহারসহ) :

ক্রমিক নং	বিবরণ	গ্যাস		কনডেনসেট		এমএস		এইচএসডি	
		পরিমাণ	কোটি টাকা	পরিমাণ	কোটি টাকা	পরিমাণ	কোটি টাকা	পরিমাণ	কোটি টাকা
১।	চলতি মাস	৫৪৪.৫০৫	৭৩.২৩	১,৮৪৯.৫০০	৮.০৫	০.০০০	০.০০	০.০০০	০.০০
২।	বিগত মাস	৫৩২.৩০২	৭৬.৩১	২,২০০.৫০০	৯.৭১	৯.২৪২	০.০৫	০.০০০	০.০০
৩।	(কম/বেশী)	১২.২০৩	-৩.০৮	-৩৫১.০০০	-১.৬৬	০.০০০	০.০০০	০.০০০	০.০০০
৪।	শতকরা হার (%)	২.২৯	(৪.০৪)	(১৫.৯৫)	(১৭.১০)	০.০০০	০.০০০	০.০০০	০.০০০
৫।	বিগত বৎসরের চলতি মাস (একই সময়)	৫৭৯.৯৪৮	৭৫.৮২	২৪৩৪.৫০০	১০.৬২	০.০০০	০.০০	৮.৯৬৩	০.০৫
৬।	(কম/বেশী) (১-৫)	(৩৫.৪৪৩)	(২.৫৯)	০.০০০	০.০০	-	-	০.০০০	০.০০
৭।	শতকরা হার (%)	(৬.৫১)	(৩.৫৪)	০.০০০	০.০০	০.০০০	০.০০	০.০০০	০.০০

Kafil
23-10-21

কুসুম আক্তার
উপ-ব্যবস্থাপক (এমআইএস)
বাংলাদেশ গ্যাস ফিল্ডস্ কোম্পানী লিমিটেড

Kafil
23-10-21

মোঃ নূরুল হক মুন্সী
ব্যবস্থাপক (এমআইএস)
বাংলাদেশ গ্যাস ফিল্ডস্ কোম্পানী লিমিটেড

বাংলাদেশ গ্যাস ফিল্ডস্ কোম্পানী লিমিটেড

গ্রাহকওয়ারী বকেয়া পাওনার বিবরণ।

মূল্য : কোটি টাকায়

ক্র.সং.	কোম্পানী ও গ্রাহক খাত	বিগত মাসের শেষ দিন পর্যন্ত বকেয়া পাওনা	চলতি মাস অক্টোবর, ২০২১		চলতি মাসের শেষ দিন পর্যন্ত বকেয়া পাওনা	বকেয়া পাওনা কত মাসের গড় বকেয়ার সমতুল্য	প্রারম্ভ হইতে ক্রমপঞ্জিত		বকেয়া পাওনার কাল			বকেয়া আদায়ের কাল			চলতি বৎসরের মোট আদায়
			বিক্রয়	আদায়			বিক্রয়	আদায়	২০২০ সনের জুন পর্যন্ত	২০২০-২১	২০২১-২২	২০২০ সনের জুন পর্যন্ত	২০২০-২১	২০২১-২২	
১।	তিঃ গ্যাস টিএন্ডডি কোং লিঃ	২১১.৭৮	৪৮.৯৮	৪৭.৯৯	২১২.৭৭	৪.০৩	৩৫২৬৭.৬৩	৩৫০৫৪.৮৬	৯.১৯	০.০০	২০৩.৫৮	০.০০	৪৭.৯৯	০.০০	১৪৩.৯৬
২।	বাখরাবাদ গ্যাস ডিভিউশন কোং লিঃ	৩১.১৯	৬.৭১	৬.৩৯	৩১.৫১	৪.৫২	৫৭১২.৮৯	৫৬৮১.৩৮	১.৭৯	০.০০	২৯.৭২	০.০০	৬.৩৯	০.০০	১৯.২৮
৩।	কর্ণফুলী গ্যাস ডিভিউশন কোং লিঃ	০.৪২	০.০০	০.০০	০.৪২	০.০৬	১৩২৭.১৮	১৩২৬.৭৬	০.৪২	০.০০	০.০০	০.০০	০.০০	০.০০	০.০০
৪।	জাঃ গ্যাস টিএন্ডডি সিঃ লিঃ	২৫.১০	৭.০৯	৭.২৪	২৪.৯৫	৪.১০	২৬৫৬.৩৫	২৬৩১.৪০	০.০০	০.০০	২৪.৯৫	০.০০	৭.২৪	০.০০	২১.৩৬
৫।	পশ্চিমাঞ্চল গ্যাস কোং লিঃ	১৭.৪৮	৫.২৯	৭.৮৭	১৪.৯০	৩.০১	৩০২৭.৬৮	৩০১২.৭৮	০.০২	০.০০	১৪.৮৮	০.০০	৭.৮৭	০.০০	১২.৪৩
৬।	সুন্দরবন গ্যাস কোং লিঃ	১১২.৬৪	৫.১৬	২.৬৪	১১৫.১৬	১৯.৩৯	২৭৩.৯০	১৫৮.৭৪	৪৮.৯৯	৪২.৪৪	২৩.৭৩	০.১৯	২.৪৫	০.০০	৫.০৯
৭।	পেট্রোবাংলা	৪২.৪৯	০.০০	০.০০	৪২.৪৯	৩.০০	২৫৩.৯৬	২১১.৪৭	৪২.৪৯	০.০০	০.০০	০.০০	০.০০	০.০০	০.০০
৮।	পদ্মা অয়েল কোং লিঃ	৬.১০	০.০০	০.০০	৬.১০	০.০০	৩২৭৫.০২	৩২৬৮.৯২	৬.১০	০.০০	০.০০	০.০০	০.০০	০.০০	০.০০
৯।	মেঘনা পেট্রোলিয়াম লিঃ	৭.১৪	০.০০	০.০০	৭.১৪	০.০০	৩৫৬.৭১	৩৪৯.৫৭	৭.১৪	০.০০	০.০০	০.০০	০.০০	০.০০	০.০০
১০।	বাংলাদেশ পেট্রোঃ কর্পোঃ	২১.০৬	০.০০	০.০০	২১.০৬	০.০০	২৯৫.৬৪	২৭৪.৫৮	২১.০৬	০.০০	০.০০	০.০০	০.০০	০.০০	০.০০
		৪৭৫.৪০	৭৩.২৩	৭২.১৩	৪৭৬.৫০	৫.২৩	৫২৪৪৬.৯৬	৫১৯৭০.৪৬	১৩৭.২০	৪২.৪৪	২৯৬.৮৬	০.১৯	৭১.৯৪	০.০০	২০২.১২

২০-১১-২০

কুসুম আক্তার
উপ-ব্যবস্থাপক (এমআইএস)
বাংলাদেশ গ্যাস ফিল্ডস্ কোম্পানী লিমিটেড

২০-১১-২০
মোঃ নূরুল হক মুন্সী
ব্যবস্থাপক (এমআইএস)
বাংলাদেশ গ্যাস ফিল্ডস্ কোম্পানী লিমিটেড

বাংলাদেশ গ্যাস ফিল্ডস কোম্পানী লিমিটেড

পৃষ্ঠা নং-১৮

প্রতিবেদন কাল : অক্টোবর, ২০২১

চ) আয় ও ব্যয়ের বিবরণী : কোটি টাকায়

ক্র.সং.	বিবরণ	বিগত মাস : সেপ্টেম্বর, ২০২১		চলতি মাস : অক্টোবর, ২০২১		বিগত বৎসরের মোট (২০২০-২০২১)		চলতি বৎ : ক্রমপুঞ্জিত (২০২১-২০২২)	
		প্রকৃত	বাজেট	প্রকৃত	বাজেট	প্রকৃত (নিরীক্ষিত)	বাজেট	প্রকৃত	বাজেট
ক) বিক্রয় :									
১।	গ্যাস	৭৬.৩১	৮০.০৯	৭৩.২৩	৮০.০৯	৮৯১.৯৬	৯৯১.৫০	২৯০.৭০	৩২০.৩৬
২।	এম,এস	০.০৫	০.০০	০.০০	০.০০	৮.০৭	৮.৯২	০.০৫	০.০০
৩।	এইচ,এস,ডি	০.০০	০.০০	০.০০	০.০০	২৩.২৬	১৮.০৪	০.০৫	০.০০
	সমন্বয়	০.০০	০.০০	০.০০	০.০০	০.০০	০.০০	০.০০	০.০০
৪।	আই, কে, ও	০.০০	০.০০	০.০০	০.০০	০.০০	০.০০	০.০০	০.০০
৫।	কনডেনসেট	৯.৭১	৮.২৬	৮.০৫	৮.২৬	৯৬.৫৬	৮৭.২২	৩৪.৭৮	৩৩.০৪
৬।	হ্যান্ডলিং প্রিমিয়াম	০.২১	০.০০	০.২০	০.০০	২.৪২	০.০০	০.৮৪	০.০০
৭।	মজুত সমন্বয়	০.০০	০.০০	০.০০	০.০০	-১২.২৮	০.০০	০.০০	০.০০
মোটঃ বিক্রয় (ক) (১-৭ পর্যন্ত)		৮৬.২৮	৮৮.৩৫	৮১.৪৮	৮৮.৩৫	১০০৯.৯৯	১১০১.৬৮	৩২৬.৪২	৩৫৩.৪০
খ) ব্যয় :									
১।	আবগারী শুল্ক/ভ্যাট সাল্লিমেন্টারী কর								
	ক) গ্যাস	৩৪.৯১	৪১.৩৭	৩৬.৯২	৪১.৩৭	৪৪৭.২৪	৫২২.৪২	১৪৩.২৬	১৬৫.৪৮
	খ) এম, এস	০.০১	০.০০	০.০০	০.০০	১.২০	০.৬৪	০.০১	০.০০
	গ) এইচ,এস,ডি	০.০০	০.০০	০.০০	০.০০	৩.৫১	২.৩৫	০.০১	০.০০
	ঘ) কনডেনসেট	১.২৭	১.০৮	১.০৬	১.০৮	১২.৫৯	১১.৩৮	৪.৫৬	৪.৩২
	ঙ) কনডেনসেট হ্যান্ডলিং এর উপর শুল্ক	০.০২	০.০০	০.০২	০.০০	০.৩২	০.০০	০.০৮	০.০০
	মোট শুল্ক :	৩৬.২১	৪২.৪৫	৩৮.০০	৪২.৪৫	৪৬৪.৮৬	৫৩৬.৭৯	১৪৭.৯২	১৬৯.৮০
২।	বাপেক্স/অন্যান্য উৎস হতে কন্ডেঃ ক্রয়	০.০০	০.০০	০.০০	০.০০	৪.৩৪	৫.০৯	০.০০	০.০০
৩।	উৎপাদন ব্যয়	৩.০২	৩.০৩	৩.০৫	৩.০৩	৩৩.৮৮	৩৩.০৫	১২.১২	১২.১২
৪।	বেতন ও ভাতাদি	১৩.৬৫	১০.৮৫	১৩.৭০	১০.৮৫	১১৬.৩৭	১৪৯.২২	৫৪.৬৩	৪৩.৪০
৫।	প্রশাসনিক ব্যয়	১.৯৮	১.৬০	১.৯৭	১.৬০	২৫.৪১	১৮.৮৮	৭.৮৯	৬.৪০
৬।	সুদ	৫.৯০	৫.৭৮	৫.৯০	৫.৭৮	৭২.৪৫	৭২.৩২	২৩.৬০	২৩.১২
৭।	অবচয়/ডিপ্লেশনসহ	২২.৫০	২২.৭৭	২২.৫০	২২.৭৭	১৯৬.৮৫	২২০.১০	৯০.০০	৯১.০৮
৮।	এ্যামোরটাইজেশন	০.০০	০.০০	০.০০	০.০০	০.০০	০.০০	০.০০	০.০০
৯।	মেরামত ও রক্ষণাবেক্ষণ	৩.৮০	৩.৭৩	৩.৮২	৩.৭৩	১৫.১০	৪৪.৬০	১৫.১৫	১৪.৯২
১০।	অন্যান্য (বিনিময় হার / পরিবহন)	০.০০	০.০০	০.০০	০.০০	০.৮৭	৩.৯৪	০.০০	০.০০
	মোট ব্যয় 'খ' : (১-১০ পর্যন্ত)	৮৭.০৬	৯০.২১	৮৮.৯৪	৯০.২১	৯৩০.১৩	১০৮৩.৯৯	৩৫১.৩১	৩৬০.৮৪
গ)	পরিচালন মুনাফা (ক-খ)	-০.৭৮	-১.৮৬	-৭.৪৬	-১.৮৬	৭৯.৮৬	১৭.৬৯	-২৪.৮৯	-৭.৪৪
ঘ)	বিবিধ আয়	৩.০৬	৪.১৮	৩.০৫	৪.১৮	১০৩.৩২	৫৫.১৫	১২.২১	১৬.৭২
ঙ)	শ্রমিক অংশীদারীত্ব তহবিল ও আয়কর পূর্ব মুনাফা/(লোকসান) গ+ঘ	২.২৮	২.৩২	-৪.৪১	২.৩২	১৮৩.১৮	৭২.৮৪	-১২.৬৮	৯.২৮
চ) কর্তন :									
১।	শ্রমিক অংশীদারীত্ব তহবিল	০.১১	০.১২	০.০০	০.১২	৯.১৬	৩.৬৪	০.১১	০.৪৮
২।	বরাদ্দকৃত আয়কর/সমন্বয়	০.৬৫	০.৭১	০.০০	০.৭১	-৪১.১৯	২২.৪৯	০.৬৫	২.৮৪
৩।	করাপ্তে নীট মুনাফা/ (লোকসান) (ঙ - চ)	১.৫২	১.৪৯	-৪.৪১	১.৪৯	২১৫.২১	৪৬.৭১	-১৩.৪৪	৫.৯৬
৪।	রাষ্ট্রীয় কোষাগারে লভ্যাংশ প্রদান	০.০০	০.০০	১৬.২৫	১৬.২৫	৪৮.৯৪	৫০.০০	১৬.২৫	১৬.২৫
৫।	রাষ্ট্রীয় কোষাগারে প্রদত্তে নীট মুনাফা/ (লোকসান) (ছ-জ)	১.৫২	১.৪৯	-২০.৬৬	-১৪.৭৬	১৬৬.২৭	-৩.২৯	-২৯.৬৯	-১০.২৯

নোট : ১। সাময়িক হিসাবের ভিত্তিতে তথ্যাদি প্রদত্ত হল।

হাথস
২১-১১-২১
বুসুম আক্তার
উপ-ব্যবস্থাপক (এমআইএস)
বাংলাদেশ গ্যাস ফিল্ডস কোম্পানী লিমিটেড

২১-১১-২১
মোঃ নূরুল হক মুন্সী
ব্যবস্থাপক (এমআইএস)
বাংলাদেশ গ্যাস ফিল্ডস কোম্পানী লিমিটেড

বাংলাদেশ গ্যাস ফিল্ডস্ কোম্পানী লিমিটেড

বিবরণী, বিশ্লেষণ ও ব্যাখ্যাসমূহ।

মাস: অক্টোবর, ২০২১

(কোটি টাকায়)

বকেয়া পাওনার বিবরণী :

ক্রমিক নং	বিবরণ	প্রারম্ভিক জের	বিক্রয়	আদায়	সমাপনী জের
১।	চলতি মাস	৪৭৫.৪০	৭৩.২৩	৭২.১৩	৪৭৬.৫০
২।	বিগত মাস	৪৬৩.৪১	৭৬.৩১	৬৪.৩২	৪৭৫.৪০
৩।	(কম/বেশী)	১১.৯৯	(৩.০৮)	৭.৮১	১.১০
৪।	শতকরা হার (%)	২.৫৯	(৪.০৪)	১২.১৪	০.২৩
৫।	বিগত বৎসরের চলতি মাস (একই সময়)	৫১৮.৮২	৭৫.৮২	৭৮.৮৭	৫১৫.৭৭
৬।	(কম/বেশী) (১-৫)	(৪৩.৪২)	(২.৫৯)	(৬.৭৪)	(৩৯.২৭)
৭।	শতকরা হার (%)	(৯.১৩)	(৩.৫৪)	(৯.৩৪)	(৮.২৪)

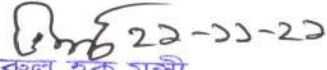
মাস: অক্টোবর, ২০২১

(কোটি টাকায়)

আয় ও ব্যয়-এর বিবরণী :

ক্রমিক নং	বিবরণ	আয়	ব্যয়	নীট মুনাফা/ (লোকসান)
১।	চলতি মাস	৮৪.৫৩	১০৫.১৯	(২০.৬৬)
২।	বিগত মাস	৮৯.৩৪	৮৭.৮২	১.৫২
৩।	(কম/বেশী)	(৪.৮১)	১৭.৩৭	(২২.১৮)
৪।	শতকরা হার (%)	(৫.৩৮)	১৯.৭৮	(১৪৫৯.২১)
৫।	বিগত বৎসরের চলতি মাস (একই সময়)	৯১.৬৬	৮৯.৮৮	১.৭৮
৬।	(কম/বেশী) (১-৫)	(৭.১৩)	১৫.৩১	(২২.৪৪)
৭।	শতকরা হার (%)	(৮.৪৩)	১৪.৫৫	১০৮.৬২

hath
 ২২-১১-২১
 কুসুম আক্তার
 উপ-ব্যবস্থাপক (এমআইএস)
 বাংলাদেশ গ্যাস ফিল্ডস্ কোম্পানী লিমিটেড

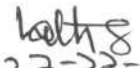

 মোঃ নূরুল হক মুন্সী
 ব্যবস্থাপক (এমআইএস)
 বাংলাদেশ গ্যাস ফিল্ডস্ কোম্পানী লিমিটেড

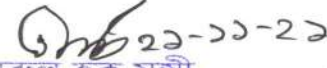
বাংলাদেশ গ্যাস ফিল্ডস্ কোম্পানী লিমিটেড

রাষ্ট্রীয় কোষাগারে অর্থ প্রদানের বিবরণ

(মূল্য : কোটি টাকায়)

ক্র.সং.	বিবরণ	বিগত মাস : সেপ্টেম্বর, ২০২১	চলতি মাস : অক্টোবর, ২০২১	বিগত বৎসরের মোট (২০২০-২১)	চলতি বৎসরের ক্রমপুঞ্জিত (২০২১-২২)	প্রারম্ভ হইতে ক্রমপুঞ্জিত
ক) প্রকৃত প্রদান ভিত্তিক						
১।	আবগারী শুল্ক/ভ্যাট ও সাপ্লিমেন্টারী কর	৩৬.২৮	৩৫.৫৫	৪৫৪.৮০	১৪৫.৬০	৪১২৭১.৪৯
২।	আয়কর	২.০৬	২.৩৫	২৯.১৯	৬.৫৯	১৭১৭.৪৮
৩।	রাষ্ট্রীয় কোষাগারে লভ্যাংশ প্রদান	০.০০	১৬.২৫	৪৮.৯৪	১৬.২৫	১১৯৯.০১
৪।	কাষ্টম কর	০.০০	০.০০	০.০০	০.০০	২৩.৭০
৫।	ডি,এস,এল	২২.৮৮	০.০০	১৮৮.৩৪	২২.৮৮	১৯৩৪.৩২
৬।	অন্যান্য	০.০০	০.০০	০.০০	০.০০	০.০০
মোট : (ক)		৬১.২২	৫৪.১৫	৭২১.২৭	১৯১.৩২	৪৬১৪৬.০০
খ) এক্রয়াল ভিত্তিক						
১।	আবগারী শুল্ক/ভ্যাট ও সাপ্লিমেন্টারী কর	৩৬.২১	৩৮.০০	৪৪৩.১৩	১৪৭.৯২	৪১৩৯৬.৯৯
২।	আয়কর	০.৭১	০.৭১	৯.০৭	২.৮৪	১৬৯৮.০৮
৩।	রাষ্ট্রীয় কোষাগারে লভ্যাংশ প্রদান	০.০০	১৬.২৫	৪৮.৯৪	১৬.২৫	১২১২.৬৪
৪।	কাষ্টম কর	০.০০	০.০০	০.০০	০.০০	২৩.৭০
৫।	ডি,এস,এল	২৪.৯৫	০.০০	৭২.৩৬	৭৪.৮৫	১৭৮১.০১
৬।	অন্যান্য	০.০০	০.০০	০.০০	০.০০	০.০০
মোট : (খ)		৬১.৮৭	৫৪.৯৬	৫৭৩.৫০	২৪১.৮৬	৪৬১১২.৪২


 ২২-১১-২১
 কুসুম আক্তার
 উপ-ব্যবস্থাপক (এমআইএস)
 বাংলাদেশ গ্যাস ফিল্ডস্ কোম্পানী লিমিটেড


 মোঃ নূরুল হক মুন্সী
 ব্যবস্থাপক (এমআইএস)
 বাংলাদেশ গ্যাস ফিল্ডস্ কোম্পানী লিমিটেড

বাংলাদেশ গ্যাস ফিল্ডস্ কোম্পানী লিমিটেড


পৃষ্ঠা নং-২১


কনডেনসেট মজুদ বিবরণী : (পরিমাণ : লিটার, মূল্য: কোটি টাকায়)

প্রতিবেদন কাল : অক্টোবর, ২০২১

বিবরণ	কনডেনসেট			হালকা কনডেনসেট			ভারী কনডেনসেট			মোট কনডেনসেট		
	পরিমাণ	সময়	মূল্য	পরিমাণ	সময়	মূল্য	পরিমাণ	সময়	মূল্য	পরিমাণ	সময়	মূল্য
৩১-১০-২০২১												
তিতাস	১৩০৮১১২	-১১৩০	৫.৭১	০	০	০.০০	০	০	০.০০	১৩০৮১১২	-১১৩০	৫.৭১
হবিগঞ্জ	৭২৩৮৩	০	০.৩১	০	০	০.০০	০	০	০.০০	৭২৩৮৩	০	০.৩১
বাখরাবাদ	০	০	০.০০	১১৫৮০৮	-১১৫৩	০.৬২	২১৬০০১	-১৫২৯	০.৯২	৩৩১৮০৯	-২৬৮২	১.৫৪
নরসিংদী	২৩৭০৮৬	-২৯২	১.০৩	০	০	০.০০	০	০	০.০০	২৩৭০৮৬	-২৯২	১.০৩
মেঘনা	৫৮১০৩	-১২০	০.২৫	০	০	০.০০	০	০	০.০০	৫৮১০৩	-১২০	০.২৫
মোট :	১৬৭৫৬৮৪	-১৫৪২	৭.৩০	১১৫৮০৮	-১১৫৩	০.৬২	২১৬০০১	-১৫২৯	০.৯২	২০০৭৪৯৩	-৪২২৪	৮.৮৪
৩০-০৯-২০২১												
তিতাস	১৩৩৮৭৭১	-১১২০	৫.৮৪	০	০	০.০০	০	০	০.০০	১৩৩৮৭৭১	-১১২০	৫.৮৪
হবিগঞ্জ	৭৮৩৩৩	০	০.৩৩	০	০	০.০০	০	০	০.০০	৭৮৩৩৩	০	০.৩৩
বাখরাবাদ	০	০	০.০০	১০৯৬৮৯	-১৫৭১	০.৫৮	১১৪২৪৬	-৯৮১	০.৪৯	২২৩৯৩৫	-২৫৫২	১.০৭
নরসিংদী	২২৬১০৫	-২৭৩	০.৯৯	০	০	০.০০	০	০	০.০০	২২৬১০৫	-২৭৩	০.৯৯
মেঘনা	৭০৫৯৩	-১২০	০.৩১	০	০	০.০০	০	০	০.০০	৭০৫৯৩	-১২০	০.৩১
মোট :	১৭১৩৮০২	-১৫১৩	৭.৪৭	১০৯৬৮৯	-১৫৭১	০.৫৮	১১৪২৪৬	-৯৮১	০.৪৯	১৯৩৭৭৩৭	-৪০৬৫	৮.৫৪
৩০-০৬-২০২১												
তিতাস	১৬০২০৯৮	-১০৮০	৬.৮০	০	০	০.০০	০	০	০.০০	১৬০২০৯৮	-১০৮০	৬.৮০
হবিগঞ্জ	৬৭১৩৩	০	০.২৯	০	০	০.০০	০	০	০.০০	৬৭১৩৩	০	০.২৯
বাখরাবাদ	০	০	০.০০	১২৪৩২১	-১৬০১	০.৫৭	১৩৪৫৯১	-১০০৭	০.৫১	২৫৮৯১২	-২৬০৮	১.০৮
নরসিংদী	১২২১০৭	-২৪৭	০.৫২	০	০	০.০০	০	০	০.০০	১২২১০৭	-২৪৭	০.৫২
মেঘনা	৮৯৭৫২	-১২০	০.৩৮	০	০	০.০০	০	০	০.০০	৮৯৭৫২	-১২০	০.৩৮
মোট :	১৮৮১০৮৯	-১৪৪৭	৭.৯৯	১২৪৩২১	-১৬০১	০.৫৭	১৩৪৫৯১	-১০০৭	০.৫১	২১৪০০০১	-৪০৫৫	৯.০৭

বিঃদ্রঃ(+/-) চিহ্ন ফ্লাকশনেশন ফীড, বাষ্পীয় ক্ষতি ইত্যাদি সময় কলামে দেখানো হইল এবং বিক্রি দরে সময় মজুদের মূল্য ধরা হইল।


 ২৩-১১-২১
 কুসুম আক্তার
 উপ-ব্যবস্থাপক (এমআইএস)
 বাংলাদেশ গ্যাস ফিল্ডস্ কোম্পানী লিমিটেড


 মোঃ নূরুল হক মুন্সী
 ব্যবস্থাপক (এমআইএস)
 বাংলাদেশ গ্যাস ফিল্ডস্ কোম্পানী লিমিটেড

বাংলাদেশ গ্যাস ফিল্ডস্ কোম্পানী লিমিটেড

পৃষ্ঠা নং-২২

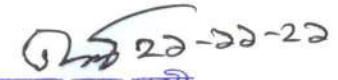
এম,এস ও এইচ,এস,ডি মজুদ বিবরণী : (পরিমাণ : লিটার, মূল্যঃ কোটি টাকায়)

প্রতিবেদন কাল : অক্টোবর, ২০২১

বিবরণ	এম,এস			এইচ,এস,ডি			মোট এম,এস ও এইচ,এসডি			সর্বমোট তৈলজাতীয় দ্রব্য		
	পরিমাণ	সম্বয়	মূল্য	পরিমাণ	সম্বয়	মূল্য	পরিমাণ	সম্বয়	মূল্য	পরিমাণ	সম্বয়	মূল্য
<u>৩১-১০-২০২১</u>												
তিতাস	১০৪২৫	-৩৩	০.০৬	১৬৯৯৫৩	-৯৫	০.৯৫	১৮০৩৭৮	-১২৮	১.০১	১৪৮৮৪৯০	-১২৫৮	৬.৭২
হবিগঞ্জ	০	০	০.০০	০	০	০.০০	০	০	০.০০	৭২৩৮৩	০	০.৩১
বাখরাবাদ	০	০	০.০০	০	০	০.০০	০	০	০.০০	৩৩১৮০৯	-২৬৮২	১.৫৪
নরসিংদী	০	০	০.০০	০	০	০.০০	০	০	০.০০	২৩৭০৮৬	-২৯২	১.০৩
মেঘনা	০	০	০.০০	০	০	০.০০	০	০	০.০০	৫৮১০৩	-১২০	০.২৫
মোট :	১০৪২৫	-৩৩	০.০৬	১৬৯৯৫৩	-৯৫	০.৯৫	১৮০৩৭৮	-১২৮	১.০১	২১৮৭৮৭১	-৪৩৫২	৯.৮৫
<u>৩০-০৯-২০২১</u>												
তিতাস	১০৪৫৮	-৩৯	০.০৬	১৭০০৪৮	-১০০	০.৯৫	১৮০৫০৬	-১৩৯	১.০১	১৫১৯২৭৭	-১২৫৯	৬.৮৫
হবিগঞ্জ	০	০	০.০০	০	০	০.০০	০	০	০.০০	৭৮৩৩৩	০	০.৩৩
বাখরাবাদ	০	০	০.০০	০	০	০.০০	০	০	০.০০	২২৩৯৩৫	-২৫৫২	১.০৭
নরসিংদী	০	০	০.০০	০	০	০.০০	০	০	০.০০	২২৬১০৫	-২৭৩	০.৯৯
মেঘনা	০	০	০.০০	০	০	০.০০	০	০	০.০০	৭০৫৯৩	-১২০	০.৩১
মোট :	১০৪৫৮	-৩৯	০.০৬	১৭০০৪৮	-১০০	০.৯৫	১৮০৫০৬	-১৩৯	১.০১	২১১৮২৪৩	-৪২০৪	৯.৫৫
<u>৩০-০৬-২০২১</u>												
তিতাস	১৯৮৩৮	-৬৬	০.১১	১৭৯৪৩১	-১০০	১.০০	১৯৯২৬৯	-১৬৬	১.১২	১৮০১৩৬৭	-১২৪৬	৭.৯২
হবিগঞ্জ	০	০	০.০০	০	০	০.০০	০	০	০.০০	৬৭১৩৩	০	০.২৯
বাখরাবাদ	০	০	০.০০	০	০	০.০০	০	০	০.০০	২৫৮৯১২	-২৬০৮	১.০৮
নরসিংদী	০	০	০.০০	০	০	০.০০	০	০	০.০০	১২২১০৭	-২৪৭	০.৫২
মেঘনা	০	০	০.০০	০	০	০.০০	০	০	০.০০	৮৯৭৫১	-১২০	০.৩৮
মোট :	১৯৮৩৮	-৬৬	০.১১	১৭৯৪৩১	-১০০	১.০০	১৯৯২৬৯	-১৬৬	১.১২	২৩৩৯২৭০	-৪২২১	১০.১৯

বিঃদ্রঃ(+/-) চিহ্ন ফ্রাকশনেশন ফীড, বাষ্পীয় ক্ষতি ইত্যাদি সম্বয় কলামে দেখানো হইল এবং বিক্রি দরে সম্বিত মজুদের মূল্য ধরা হইল।

hath
 ২১-১১-২১
 কুসুম আক্তার
 উপ-ব্যবস্থাপক (এমআইএস)
 বাংলাদেশ গ্যাস ফিল্ডস্ কোম্পানী লিমিটেড

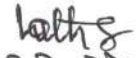

 মোঃ নূরুল হক মুন্সী
 ব্যবস্থাপক (এমআইএস)
 বাংলাদেশ গ্যাস ফিল্ডস্ কোম্পানী লিমিটেড

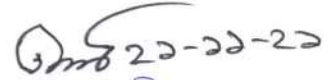
বাংলাদেশ গ্যাস ফিল্ডস্ কোম্পানী লিমিটেড

সম্পূরক শুল্ক ও মূসক বিবরণী : গ্যাস (কোটি টাকায়)

প্রতিবেদন কাল : অক্টোবর, ২০২১

ক্র.সং.	প্রতিনিধির নাম	বিগত মাসের সমাপনি হিসাব	চলতি মাস		চলতি মাসের সমাপ্তি জের	জেরকরণের সময় কাল : ২০২১-২২		চলতি বৎসরের ক্রমপুঞ্জিত হিসাব প্রদেয়	চলতি বৎসরের ক্রমপুঞ্জিত হিসাব পরিশোধ	বিগত বৎসরের সমাপ্তি জের (নিরীক্ষিত)
			হিসাব প্রদেয়	হিসাব পরিশোধ		সেপ্টেম্বর, ২০২১ পর্যন্ত	অক্টোবর, ২০২১			
	জাতীয় রাজস্ব বোর্ড	১১৪.৫১	৩৬.৯২	৩৪.২৫	১১৭.১৮	৮০.২৬	৩৬.৯২	১৪৩.২৬	১৩৫.৩১	১০৯.২৩


 ২০-১১-২০
 কুসুম আক্তার
 উপ-ব্যবস্থাপক (এমআইএস)
 বাংলাদেশ গ্যাস ফিল্ডস্ কোম্পানী লিমিটেড


 মোঃ নূরুল হক মুন্সী
 ব্যবস্থাপক (এমআইএস)
 বাংলাদেশ গ্যাস ফিল্ডস্ কোম্পানী লিমিটেড


বাংলাদেশ গ্যাস ফিল্ডস্ কোম্পানী লিমিটেড

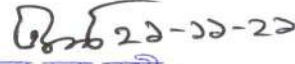
নগদ তহবিল অবস্থার বিবরণ

প্রতিবেদন কালঃ অক্টোবর, ২০২১

ক্র.সং.	বিবরণ	নগদ (ক্যাশ) ব্যালেন্স (কোটি টাকায়)	ব্যাংক ব্যালেন্স (কোটি টাকায়)			মোট ক্যাশ ও ব্যাংক ব্যালেন্স (কোটি টাকায়)
			চলতি একাউন্ট	এসটিডি একাউন্ট	এফডিআর একাউন্ট	
১।	চলতি মাসের শেষে	০.৩০	১.০৩	১১.৪২	১৩২৪.৯৫	১৩৩৭.৭০
২।	বিগত মাসের শেষে	০.৩৭	১৪.২১	২৩.০৪	১৩১৩.৭৮	১৩৫১.৪০
৩।	৩০শে জুন, ২০২১ তারিখ	০.৪৬	৫.৩৭	৪৮.২৪	১২৭৫.৯৮	১৩৩০.০৫

বিঃ দ্রঃ এসটিডি ও চলতি একাউন্টের অধিকাংশ অর্থ ট্রানজিটে আছে।


 ২৩-১১-২১
 কুমুম আক্তার
 উপ-ব্যবস্থাপক (এমআইএস)
 বাংলাদেশ গ্যাস ফিল্ডস্ কোম্পানী লিমিটেড


 ২৩-১১-২১
 মোঃ নূরুল হক মুন্সী
 ব্যবস্থাপক (এমআইএস)
 বাংলাদেশ গ্যাস ফিল্ডস্ কোম্পানী লিমিটেড

বাংলাদেশ গ্যাস ফিল্ডস্ কোম্পানী লিমিটেড

জন শক্তির বিবরণ

৩১-১০-২০২১

ক) কর্মকর্তা

বেতনক্রম	স্কেল	সংখ্যা
০১.	৭৮,০০০/- (নির্ধারিত)	- জন
০২.	৬৬০০০-৭৬,৪৯০/-	১ "
০৩.	৫৬,৫০০-৭৪,৪০০/-	৬ "
০৪.	৫০,০০০-৭১,২০০/-	৩৭ "
০৫.	৪৩,০০০-৬৯,৮৫০/-	১০৪ "
০৬.	৩৫,৫০০-৬৭,০১০/-	৭২ "
০৭.	২৯,০০০-৬৩,৪১০/-	- "
০৮.	২৩,০০০-৫৫,৪৭০/-	৫২ "
০৯.	২২,০০০-৫৩,০৬০/-	৩৪ "
১০.	১৬,০০০-৩৮,৬৪০/-	- "
মোট (ক) = কর্মকর্তাঃ		৩০৬ জন

খ) কর্মচারী

বেতনক্রম	সংখ্যা	
১১.	১২,৫০০-৩০,২৩০/-	২৩৫ জন
১২.	১১,৩০০-২৭,৩০০/-	৭৩ "
১৩.	১১,০০০-২৬,৫৯০/-	৩৩ "
১৪.	১০,২০০-২৪,৬৮০/-	৩৫ "
১৫.	৯,৭০০-২৩,৪৯০/-	১৭ "
১৬.	৯,৩০০-২২,৪৯০/-	১ "
১৭.	৯,০০০-২১,৮০০/-	- "
১৮.	৮,৮০০-২১,৩১০/-	৪৬ "
১৯.	৮,৫০০-২০,৫৭০/-	- "
২০.	৮,২৫০-২০,০১০/-	- "
মোট (খ) = কর্মচারী :		৪৪০ জন
সর্বমোট (ক) + (খ) = কর্মকর্তা ও কর্মচারী :		৭৪৬ জন

বিঃদ্রঃ০১। উপরিউক্ত পরিসংখ্যানে প্রেষণে নিয়োজিত ৬ জন কর্মকর্তা, শিক্ষা ছুটিতে ১ জন কর্মকর্তা অন্তর্ভুক্ত আছে কিন্তু পিআরএল-এ থাকা ২২ জন কর্মকর্তা এবং ২১ জন কর্মচারী অন্তর্ভুক্ত নেই।

০২। বেতনক্রম ১১-এর ৬ জন কর্মচারী ০৮ নং বেতনক্রম ভুক্ত।

Kathir
22-10-21
কুসুম আক্তার
উপ-ব্যবস্থাপক (এমআইএস)
বাংলাদেশ গ্যাস ফিল্ডস্ কোম্পানী লিমিটেড

22-10-21
মোঃ নূরুল হক মুন্সী
ব্যবস্থাপক (এমআইএস)
বাংলাদেশ গ্যাস ফিল্ডস্ কোম্পানী লিমিটেড

বাংলাদেশ সরকার, এডিবি ও এআইআইবি অর্থায়েনে

পৃষ্ঠা নং-২৬

(ক) প্রকল্পের নাম : তিতাস ফিল্ডের 'এ' লোকেশনে ওয়েলহেড কম্প্রেসর স্থাপন (১ম সংশোধিত)।

১।	প্রতিবেদন কাল :	অক্টোবর, ২০২১
২।	প্রকল্পের কাজের প্রধান অংশগুলির নাম :	ক) কম্প্রেসর স্থাপনের মাধ্যমে ডেলিভারি প্রেসার বৃদ্ধি করে সঞ্চালন লাইনের সাথে সমন্বয়।
৩।	প্রাক্কলিত ব্যয় (পিপি অনুযায়ী):	ক) স্থানীয় মুদ্রা ১৫৭০০.০০ লক্ষ টাকা খ) বৈদেশিক মুদ্রা ৭৫৩০০.০০ লক্ষ টাকা
৩.১।	প্রাক্কলিত ব্যয় (সংশোধিত):	ক) স্থানীয় মুদ্রা ৮৩৭৩.০০ লক্ষ টাকা খ) বৈদেশিক মুদ্রা ৬৩৩০০.০০ লক্ষ টাকা
৪।	প্রকল্পের বাস্তবায়ন কাল :	ক) আরম্ভের তারিখ জুলাই, ২০১৬ খ) সমাপ্তির তারিখ ডিসেম্বর, ২০২৩
৫।	দাতা সংস্থার নাম :	জিওবি, এডিবি এবং এআইআইবি।
৬।	প্রতিবেদন মাস পর্যন্ত ক্রমপঞ্জিত বাস্তব অগ্রগতি :	এডিবি 'র অর্থায়েনে বাস্তবায়নাধীন আলোচ্য প্রকল্পে তিতাস ফিল্ডের লোকেশন 'এ' তে অবস্থিত কুপসমূহের ওয়েলহেড চাপ হ্রাস পাওয়ার প্রেক্ষিতে তিতাস ফিল্ডের লোকেশন 'এ' তে ৭টি ওয়েলহেড গ্যাস কম্প্রেসর স্থাপন অন্তর্ভুক্ত আছে। ADB'র সাথে সরকারের ঋণ চুক্তি ও বিজিএফসিএল এর সাথে প্রকল্প চুক্তি ২৯-১২-২০১৬ তারিখ এবং AIIB'র সাথে সরকারের ঋণ চুক্তি ও বিজিএফসিএল এর সাথে প্রকল্প চুক্তি ০৮-০৫-২০১৭ তারিখ স্বাক্ষরিত হয়েছে। ADB'র ঋণ চুক্তির বিপরীতে ১১-০৬-২০১৭ তারিখ এবং AIIB'র ঋণ চুক্তির বিপরীতে ১৩-০৭-২০১৭ তারিখ অর্থ মন্ত্রণালয়ের সাথে বিজিএফসিএল এর SLA স্বাক্ষরিত হয়েছে। আলোচ্য প্রকল্পের আওতায় কম্প্রেসর ঠিকাদার নিয়োগের লক্ষ্যে পরামর্শক প্রতিষ্ঠান Dorsch International Consultants GmbH , Germany (Lead) in association with Dorsch Consult (India) Pvt. Ltd. (JV Partner) and LNG CONtech Ltd ., Bangladesh (Sub-consultant to Dorsch Consult India Pvt . Ltd.) এর সাথে ১৪-০১-২০১৮ তারিখে চুক্তি স্বাক্ষরিত হয় এবং চুক্তির মেয়াদ ৩১-১২-২০২২ তারিখ পর্যন্ত বর্ধিত করে চুক্তি সংশোধন করা হয়। ০১-০২-২০১৮ তারিখ হতে বিভিন্ন ক্যাটাগরীর পরামর্শকগণ প্রকল্প এলাকায় নিয়োজিত আছে। তিতাস গ্যাস ফিল্ডের লোকেশন -এ তে ৭টি ওয়েলহেড কম্প্রেসর স্থাপনের নিমিত্ত সফল দরদাতা China Petroleum Pipeline Engineering Company Limited (CPP) and China Petroleum Engineering and Construction Corporation (CPECC) Joint Venture China এর সহিত ০৫-১১-২০২০ তারিখে চুক্তি স্বাক্ষরিত হয়েছে। স্বাক্ষরিত চুক্তি ২৭-০১-২০২১ তারিখ হতে কার্যকর হয়েছে। চুক্তির আওতায় ওয়েলহেড কম্প্রেসর স্থাপনের লক্ষ্যে EPC ঠিকাদার কর্তৃক প্রকল্প সাইটের Topographic Survey ও Geo-technical Investigation এর কাজ শেষ হয়েছে। পাশাপাশি ওয়েলহেড কম্প্রেসরের স্পেসিফিকেশন অনুযায়ী ডিজাইন ও ড্রয়িং তৈরি/রিভিউ করার কাজ চলছে। ২৭-০৯-২০২১ তারিখে শুরুর হওয়া মূল পাইলিং এর ৮৪টি এর মধ্যে ৭৭টির কাজ শেষ হয়েছে।
৭।	প্রকল্প শুরুর হতে প্রতিবেদন মাস পর্যন্ত ক্রমপঞ্জিত বাস্তব অগ্রগতির হার (পূর্ণ প্রকল্পের)	৪৭.৯০%
৮।	আর্থিক অগ্রগতি :	বার্ষিক উন্নয়ন কর্মসূচী
		বরাদ্দ
		বায়
		অক্টোবর, ২০২১
		২০২১-২২
	মোট :	৩৬,০০০.০০
	বৈদেশিক মুদ্রা:	৩১,৮০০.০০
	স্থানীয় মুদ্রা:	৪,২০০.০০
		৬৯৯.২২
		১,৯৮১.৯২
		৮৮০১.১০
		৫০১.১৯
		১,২৬৩.২৯
		৭,৭৪০.২৩
		১৯৮.০৩
		৭১৮.৬৩
		১০৬০.৮৭
		ক্রমপঞ্জিত ব্যয় (প্রকল্পের শুরুর হতে)
		পূর্ণ প্রকল্পের আর্থিক অগ্রগতির %
		১২.২৮
		লক্ষ টাকায়


kathe
20-10-20
কুমুম আক্তার
উপ-ব্যবস্থাপক (এমআইএস)
বাংলাদেশ গ্যাস ফিল্ডস কোম্পানী লিমিটেড

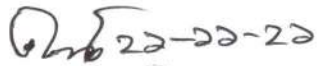
20-10-20
মোঃ নূরুল হক মুন্সী
ব্যবস্থাপক (এমআইএস)
বাংলাদেশ গ্যাস ফিল্ডস কোম্পানী লিমিটেড

বাংলাদেশ সরকার ও জাইকা অর্থায়নে

(খ) প্রকল্পের নাম : নাচারাল গ্যাস ইফিসিয়েন্সি প্রজেক্ট (তিতাস ফিল্ডের লোকেশন-সি এবং নরসিংদী ফিল্ডে গ্যাস কম্প্রসর স্থাপন-১ম সংশোধিত) প্রকল্প।

১।	প্রতিবেদন কাল :	অক্টোবর, ২০২১																																		
২।	প্রকল্পের কাজের প্রধান অংশগুলির নাম :	ক) নাচারাল গ্যাস ইফিসিয়েন্সি প্রজেক্ট (তিতাস ফিল্ডের লোকেশন-সি এবং নরসিংদী ফিল্ডে গ্যাস কম্প্রসর স্থাপন)।																																		
৩।	প্রাক্কলিত ব্যয় (পিপি অনুযায়ী) :	ক) স্থানীয় মুদ্রা	১৩৯০০.০০ লক্ষ টাকা																																	
		খ) বৈদেশিক মুদ্রা	৭২৯০০.০০ লক্ষ টাকা																																	
৩.১।	প্রাক্কলিত ব্যয় (সংশোধিত) :	ক) স্থানীয় মুদ্রা	৮৬৩০.০০ লক্ষ টাকা																																	
		খ) বৈদেশিক মুদ্রা	৬৩৮৭০.০০ লক্ষ টাকা																																	
৪।	প্রকল্পের বাস্তবায়ন কাল :	ক) আরম্ভের তারিখ	জুলাই, ২০১৪																																	
		খ) সমাপ্তির তারিখ	জুন, ২০২২																																	
৫।	দাতা সংস্থার নাম :	জিওবি ও জাইকা অর্থায়ন।																																		
৬।	প্রতিবেদন মাস পর্যন্ত ক্রমপঞ্জিত বাস্তব অগ্রগতি :	<p>জাইকা'র অর্থায়নে বাস্তবায়নাধীন আলোচ্য প্রকল্পে তিতাস ফিল্ডের লোকেশন 'সি' এবং নরসিংদী ফিল্ডে অবস্থিত কুপসমূহের ওয়েলহেড চাপ হ্রাস পাওয়ার প্রেক্ষিতে তিতাস ফিল্ডের লোকেশন 'সি' তে ৩টি এবং নরসিংদী ফিল্ডে ৩টি ওয়েলহেড গ্যাস কম্প্রসর স্থাপন অন্তর্ভুক্ত আছে।</p> <p>JICA'র সাথে সরকারের ঋণ চুক্তি ১৬-০৬-২০১৪ তারিখে এবং অর্থ মন্ত্রণালয়ের সাথে বিজিএফসিএল এর SLA ১০-০৬-২০১৫ তারিখে স্বাক্ষরিত হয়েছে।</p> <p>আলোচ্য প্রকল্পের আওতায় কম্প্রসর ঠিকাদার নিয়োগের লক্ষ্যে পরামর্শক প্রতিষ্ঠান SMEC International Pty. Ltd., Australia JV with ILF Beratende Ingenieure GmbH, Germany এর সাথে ১৮-১১-২০১৫ তারিখে চুক্তি স্বাক্ষরিত হয় এবং ২৪-০৬-২০১৯ তারিখে কতিপয় পরামর্শকের জন-মাস হ্রাস বৃদ্ধি করে চুক্তি সংশোধন করা হয়। ০১-০২-২০১৬ তারিখ হতে ৩০-০৬-২০২১ তারিখ পর্যন্ত বিভিন্ন ক্যাটাগরীর পরামর্শকগণ প্রকল্প এলাকায় নিয়োজিত ছিল।</p> <p>গ্যাস কম্প্রসর স্থাপনের লক্ষ্যে বিজিএফসিএল বোর্ড ও জাইকার অনুমোদনক্রমে আন্তর্জাতিক দরপত্র প্রক্রিয়ার মাধ্যমে নির্বাচিত দরদাতা Consortium of Zicom Equipment Pte.Ltd., Singapore and AG Equipment Company, USA এর সাথে ১৯-০৩-২০১৯ তারিখে চুক্তি স্বাক্ষরিত হয়। চুক্তির বিপরীতে এলসি খোলা ও ঠিকাদারের অগ্রিম প্রদান সম্পন্ন হওয়ার পর ২১-০৬-২০১৯ তারিখ হতে চুক্তি কার্যকর হয়। প্রকল্পের আওতায় ৬টি ওয়েলহেড কম্প্রসর (তিতাস ফিল্ডের লোকেশন-সি তে ৯০ মিলিয়ন ঘনফুট ক্ষমতাসম্পন্ন ৩টি ও নরসিংদী ফিল্ডে ১৫ মিলিয়ন ঘনফুট ক্ষমতাসম্পন্ন ৩টি) এর স্থাপন, কমিশনিং ও টেস্টিং কার্যক্রম ৩০-০৬-২০২১ তারিখে সম্পন্ন হয়েছে। স্থাপিত কম্প্রসরসমূহের যৌথ পরিচালনার ও রক্ষণাবেক্ষণের কাজ ০১-০৭-২০২১ তারিখ থেকে শুরু হয়ে বর্তমানে চলমান আছে।</p>																																		
৭।	প্রকল্প শুরু হতে প্রতিবেদন মাস পর্যন্ত ক্রমপঞ্জিত বাস্তব অগ্রগতির হার (পূর্ণ প্রকল্পের) :	৯৩.২০%	লক্ষ টাকায়																																	
৮।	আর্থিক অগ্রগতি :	<table border="1"> <thead> <tr> <th colspan="4">বার্ষিক উন্নয়ন কর্মসূচী</th> <th rowspan="2">ক্রমপঞ্জিত ব্যয় (প্রকল্পের শুরু হতে)</th> <th rowspan="2">পূর্ণ প্রকল্পের আর্থিক অগ্রগতির %</th> </tr> <tr> <th>বরাদ্দ</th> <th colspan="2">ব্যয়</th> <th></th> </tr> <tr> <th>২০২১-২২</th> <th>অক্টোবর, ২০২১</th> <th>২০২১-২২</th> <th></th> <th></th> <th></th> </tr> </thead> <tbody> <tr> <td>মোট :</td> <td>৮,০০০.০০</td> <td>৪,৬৯৩.০৬</td> <td>৫,৩৬৩.৮৪</td> <td>৫৮,১২২.৭৮</td> <td rowspan="3">৮০.১৭</td> </tr> <tr> <td>বৈদেশিক মুদ্রা:</td> <td>৬,৮০০.০০</td> <td>৪,৬৯১.৫২</td> <td>৪,৯১০.৭২</td> <td>৫৩,৪৫৮.৯২</td> </tr> <tr> <td>স্থানীয় মুদ্রা:</td> <td>১,২০০.০০</td> <td>১.৫৪</td> <td>৪৫৩.১২</td> <td>৪,৬৬৩.৮৬</td> </tr> </tbody> </table>			বার্ষিক উন্নয়ন কর্মসূচী				ক্রমপঞ্জিত ব্যয় (প্রকল্পের শুরু হতে)	পূর্ণ প্রকল্পের আর্থিক অগ্রগতির %	বরাদ্দ	ব্যয়			২০২১-২২	অক্টোবর, ২০২১	২০২১-২২				মোট :	৮,০০০.০০	৪,৬৯৩.০৬	৫,৩৬৩.৮৪	৫৮,১২২.৭৮	৮০.১৭	বৈদেশিক মুদ্রা:	৬,৮০০.০০	৪,৬৯১.৫২	৪,৯১০.৭২	৫৩,৪৫৮.৯২	স্থানীয় মুদ্রা:	১,২০০.০০	১.৫৪	৪৫৩.১২	৪,৬৬৩.৮৬
বার্ষিক উন্নয়ন কর্মসূচী				ক্রমপঞ্জিত ব্যয় (প্রকল্পের শুরু হতে)	পূর্ণ প্রকল্পের আর্থিক অগ্রগতির %																															
বরাদ্দ	ব্যয়																																			
২০২১-২২	অক্টোবর, ২০২১	২০২১-২২																																		
মোট :	৮,০০০.০০	৪,৬৯৩.০৬	৫,৩৬৩.৮৪	৫৮,১২২.৭৮	৮০.১৭																															
বৈদেশিক মুদ্রা:	৬,৮০০.০০	৪,৬৯১.৫২	৪,৯১০.৭২	৫৩,৪৫৮.৯২																																
স্থানীয় মুদ্রা:	১,২০০.০০	১.৫৪	৪৫৩.১২	৪,৬৬৩.৮৬																																


 ২৩-১০-২১
 কুমুম আক্তার
 উপ-ব্যবস্থাপক (এমআইএস)
 বাংলাদেশ গ্যাস ফিল্ডস কোম্পানী লিমিটেড


 মোঃ নূরুল হক মুন্সী
 ব্যবস্থাপক (এমআইএস)
 বাংলাদেশ গ্যাস ফিল্ডস কোম্পানী লিমিটেড

গ্যাস উন্নয়ন তহবিল

পৃষ্ঠা নং-২৮

(গ) তিতাস, হবিগঞ্জ, নরসিংদী ও বাখরাবাদ ফিল্ডের ৭টি কূপের ওয়ার্কওভার-২য় সংশোধিত

১।	প্রতিবেদন কাল :	অক্টোবর, ২০২১																												
২।	প্রকল্পের কাজের প্রধান অংশগুলির নাম :	তিতাস, হবিগঞ্জ, নরসিংদী ও বাখরাবাদ ফিল্ডের ৭টি কূপের ওয়ার্কওভার।																												
৩।	প্রাক্কলিত ব্যয় (পিপি অনুযায়ী) :	ক) স্থানীয় মুদ্রা ২৬৮১০.০০ লক্ষ টাকা খ) বৈদেশিক মুদ্রা ৮৬৪০.০০ লক্ষ টাকা																												
৩.১।	প্রাক্কলিত ব্যয় (সংশোধিত)	ক) স্থানীয় মুদ্রা ২৬৮৬৫.০০ লক্ষ টাকা খ) বৈদেশিক মুদ্রা ৭৫৭০.০০ লক্ষ টাকা																												
৪।	প্রকল্পের বাস্তবায়ন কাল :	ক) আরম্ভের তারিখ জানুয়ারি, ২০১৭ খ) সমাপ্তির তারিখ জুন, ২০২২																												
৫।	দাতা সংস্থার নাম :	গ্যাস উন্নয়ন তহবিল (জিডিএফ), পেট্রোবাংলা।																												
৬।	প্রতিবেদন মাস পর্যন্ত ক্রমপুঞ্জিত বাস্তব অগ্রগতি :	<p>জিডিএফ অর্থায়নকৃত আলোচ্য প্রকল্পের আওতায় তিতাস ৬, ৭, ৯ ও ১৩ নং কূপ, নরসিংদী ১ নং কূপ এবং সাময়িকভাবে বন্ধ বাখরাবাদ ১নং কূপ ও হবিগঞ্জ ১ নং কূপ এর ওয়ার্কওভার কার্যক্রম অত্রকূলে আছে।</p> <p>৬টি কূপের মালামাল (Casing & Tubing, Downhole Completion Equipment, Milling Tools & Accessories, Wellhead & X-mas Tree, Wellhead Control Panel with Accessories ও Mud and Completion Chemicals) সাইটে পৌঁছেছে।</p> <p>৪টি ক্যাটাগরীতে (Cementation, Wireline Logging, DST ও Wireline Operation) তৃতীয় পক্ষীয় প্রকৌশল সেবা সংগ্রহের লক্ষ্যে Cementation ও Wireline Logging ক্যাটাগরীর চুক্তি ১৮-১০-২০১৭ তারিখে এবং DST ও Wireline Operation ক্যাটাগরীর চুক্তি ০৮-১১-২০১৭ তারিখে স্বাক্ষরিত হয়েছে। Cementation ও Wireline Logging ক্যাটাগরীর Purchase Item এর মালামাল সাইটে পৌঁছেছে। জনবল ও আনুষঙ্গিক যন্ত্রপাতিসহ প্রয়োজনীয় তৃতীয় পক্ষীয় প্রকৌশল সেবা হবিগঞ্জ ১নং কূপ, বাখরাবাদ ১ নং কূপ, তিতাস ৬ নং কূপ, নরসিংদী ১নং কূপ ও তিতাস ১৩ নং কূপের ওয়ার্কওভার কাজে গ্রহণ করা হয়েছে। এছাড়া তিতাস ৯ নং কূপের ওয়ার্কওভার কাজে Cementation, Wireline Logging ও Wireline Operation ক্যাটাগরীর সেবা নেয়া হয়েছে। তিতাস ৭ নং কূপের ওয়ার্কওভার কাজে Cementation, Wireline Logging ও Wireline Operation ক্যাটাগরীর সেবা নেয়া হয়েছে। তিতাস ১৩ নং কূপের ওয়ার্কওভার কাজে Cementation ও Wireline Logging ক্যাটাগরীর সেবা নেয়া হচ্ছে।</p> <p>পরামর্শক সেবা গ্রহণের লক্ষ্যে পরামর্শক প্রতিষ্ঠান AWT International (Asia) Sdn Bhd., Malaysia এর সাথে ২০-১২-২০১৭ তারিখে চুক্তি স্বাক্ষরিত হয়। ১ জন বৈদেশিক পরামর্শক (Workover Supervisor) ০৯-০৪-২০১৮ তারিখ হতে ১৯-০৪-২০১৮ তারিখ এবং ০৫-০৫-২০১৮ তারিখ হতে ০২-০৭-২০১৮ তারিখ পর্যন্ত হবিগঞ্জ ১ নং কূপ ওয়ার্কওভারে পরামর্শক সেবা প্রদান করেন।</p> <p>হবিগঞ্জ ১ নং কূপের কমপ্লিশন করার লক্ষ্যে Petroleum Engineer (Workover & Completion) ক্যাটাগরীর পরামর্শক ২৮-০৬-২০১৮ তারিখ হতে ০৮-০৮-২০১৮ তারিখ পর্যন্ত পরামর্শক সেবা প্রদান করেন। বাখরাবাদ ১ নং কূপ, তিতাস ৬ নং কূপ, নরসিংদী ১নং কূপ ও তিতাস ১৩ নং কূপের ওয়ার্কওভার কাজে ওয়ার্কওভার সুপারভাইজার ক্যাটাগরীর ১জন পরামর্শক সেবা প্রদান করেছে। তিতাস ৯ নং কূপের ওয়ার্কওভার কাজে ওয়ার্কওভার সুপারভাইজার ক্যাটাগরীর ১জন পরামর্শক ০৮-০১-২০২০ তারিখ পর্যন্ত এবং পেট্রোলিয়াম ইঞ্জিনিয়ার (ওয়ার্কওভার এন্ড কমপ্লিশন) ক্যাটাগরীর ১জন পরামর্শক ০১-০২-২০২০ তারিখ পর্যন্ত সেবা প্রদান করেছে। তিতাস ৭ নং কূপের ওয়ার্কওভার কাজে স্থানীয় পরামর্শক ০১-০৯-২০২০ তারিখ থেকে সেবা প্রদান করেছে। তিতাস ১৩ নং কূপের ওয়ার্কওভার কাজে স্থানীয় পরামর্শক ২৫-০৬-২০২১ তারিখ হতে ২৪-০৯-২০২১ তারিখ পর্যন্ত সেবা প্রদান করেছে।</p> <p>বাপেক্স এর সাথে বিজিএফসিএল এর ৭টি কূপের ওয়ার্কওভার সম্পাদনের লক্ষ্যে ১০-০৫-২০১৮ তারিখে চুক্তি স্বাক্ষরিত হয়।</p> <p>প্রকল্পের আওতায় হবিগঞ্জ ১ নং কূপ, বাখরাবাদ ১ নং কূপ, তিতাস-৬ নং কূপ, নরসিংদী ১ নং কূপ, তিতাস ৯ নং কূপ ও তিতাস ৭ নং কূপের ওয়ার্কওভার সফলভাবে সম্পন্ন হয়েছে। বর্তমানে এ কূপগুলো হতে মোট দৈনিক প্রায় ৯৯ মিলিয়ন ঘনফুট হারে গ্যাস উৎপাদন করে জাতীয় গ্রীডে সরবরাহ করা হচ্ছে। প্রকল্পের অবশিষ্ট তিতাস ১৩ নং কূপের ওয়ার্কওভার এর বাস্তব কাজ ২৬ জুন ২০২১ তারিখ হতে পুনরায় শুরু হয়ে ২৩-০৯-২০২১ তারিখ পর্যন্ত অব্যাহত ছিল। তিতাস ১৩ নং কূপের ওয়ার্কওভার কাজে উদ্ভূত সমস্যা নিরসনের লক্ষ্যে পেট্রোবাংলা কর্তৃক গঠিত কমিটি ৩০-০৯-২০২১ তারিখে অনুষ্ঠিত সভার সিদ্ধান্তসমূহ ১৩-১০-২০২১ তারিখে অনুষ্ঠিত PSC সভায় অবহিত করা হলে সভায় তিতাস ১৩ নং কূপের ওয়ার্কওভার স্থগিত রেখে প্রস্তাবিত New infill well এর গভীরতাসহ খনন লোকেশন নির্ধারণপূর্বক একাধিক কূপ খননের সুপারিশ প্রদান করে।</p>																												
৭।	প্রকল্প শুরু হতে প্রতিবেদন মাস পর্যন্ত ক্রমপুঞ্জিত বাস্তব অগ্রগতির হার	৯০.০০%																												
৮।	আর্থিক অগ্রগতি :	<table border="1"> <thead> <tr> <th colspan="3">বার্ষিক উন্নয়ন কর্মসূচী</th> <th rowspan="2">ক্রমপুঞ্জিত ব্যয় (প্রকল্পের শুরু হতে)</th> <th rowspan="2">(লক্ষ টাকায়) পূর্ণ প্রকল্পের আর্থিক অগ্রগতির %</th> </tr> <tr> <th>বরাদ্দ</th> <th colspan="2">ব্যয়</th> </tr> <tr> <th>২০২১-২২</th> <th>অক্টোবর, ২০২১</th> <th>২০২১-২২</th> <th></th> <th></th> </tr> </thead> <tbody> <tr> <td>মোট :</td> <td>৪,৭০০.০০</td> <td>৪৬.২৩</td> <td>২,৮৪৮.৮৬</td> <td>৩১,০৯৪.১৮</td> </tr> <tr> <td>বৈদেশিক মুদ্রা :</td> <td>৭৯৫.০০</td> <td>২৭.১০</td> <td>২৪৩.৭৫</td> <td>৬,৬৫৯.৯১</td> </tr> <tr> <td>স্থানীয় মুদ্রা :</td> <td>৩,৯০৫.০০</td> <td>১৯.১৩</td> <td>২,৬০৫.১১</td> <td>২৪,৪৩৪.২৭</td> </tr> </tbody> </table>	বার্ষিক উন্নয়ন কর্মসূচী			ক্রমপুঞ্জিত ব্যয় (প্রকল্পের শুরু হতে)	(লক্ষ টাকায়) পূর্ণ প্রকল্পের আর্থিক অগ্রগতির %	বরাদ্দ	ব্যয়		২০২১-২২	অক্টোবর, ২০২১	২০২১-২২			মোট :	৪,৭০০.০০	৪৬.২৩	২,৮৪৮.৮৬	৩১,০৯৪.১৮	বৈদেশিক মুদ্রা :	৭৯৫.০০	২৭.১০	২৪৩.৭৫	৬,৬৫৯.৯১	স্থানীয় মুদ্রা :	৩,৯০৫.০০	১৯.১৩	২,৬০৫.১১	২৪,৪৩৪.২৭
বার্ষিক উন্নয়ন কর্মসূচী			ক্রমপুঞ্জিত ব্যয় (প্রকল্পের শুরু হতে)	(লক্ষ টাকায়) পূর্ণ প্রকল্পের আর্থিক অগ্রগতির %																										
বরাদ্দ	ব্যয়																													
২০২১-২২	অক্টোবর, ২০২১	২০২১-২২																												
মোট :	৪,৭০০.০০	৪৬.২৩	২,৮৪৮.৮৬	৩১,০৯৪.১৮																										
বৈদেশিক মুদ্রা :	৭৯৫.০০	২৭.১০	২৪৩.৭৫	৬,৬৫৯.৯১																										
স্থানীয় মুদ্রা :	৩,৯০৫.০০	১৯.১৩	২,৬০৫.১১	২৪,৪৩৪.২৭																										

১০/১১-২১
কুসুম আক্তার
উপ-ব্যবস্থাপক (এমআইএস)
বাংলাদেশ গ্যাস ফিল্ডস কোম্পানী লিমিটেড


১০/১১-২১
মোঃ নূরুল হক মুন্সী
ব্যবস্থাপক (এমআইএস)
বাংলাদেশ গ্যাস ফিল্ডস কোম্পানী লিমিটেড

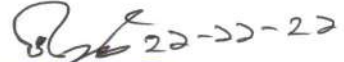
নিজস্ব অর্থায়ন

পৃষ্ঠা নং-২৯

(ক) প্রকল্পের নাম : তিতাস গ্যাস ফিল্ডের লোকেশন-ই এবং জি তে ওয়েলহেড কম্প্রেশর স্থাপন।

১।	প্রতিবেদন কাল :	অক্টোবর, ২০২১																													
২।	প্রকল্পের শিরোনাম :	ক) তিতাস গ্যাস ফিল্ডের লোকেশন-ই এবং জি তে ওয়েলহেড কম্প্রেশর স্থাপন																													
৩।	প্রাক্কলিত ব্যয় (পিপি অনুযায়ী):	ক) স্থানীয় মুদ্রা	১০২৮০.০০ লক্ষ টাকা																												
		খ) বৈদেশিক মুদ্রা	৩৯২৭০.০০ লক্ষ টাকা																												
৪।	প্রকল্পের বাস্তবায়ন কাল :	ক) আরম্ভের তারিখ	মার্চ, ২০২১																												
		খ) সমাপ্তির তারিখ	জুন, ২০২৫																												
৫।	দাতা সংস্থার নাম :	নিজস্ব অর্থায়ন																													
৬।	প্রতিবেদন মাস পর্যন্ত ক্রমপঞ্জিত বাস্তব অগ্রগতি :	<p>নিজস্ব অর্থায়নে বাস্তবায়নধীন আলোচ্য প্রকল্পে তিতাস ফিল্ডের লোকেশন 'ই' এবং 'জি' তে অবস্থিত কূপসমূহের ওয়েলহেড চাপ হাস পাওয়ার প্রেক্ষিতে তিতাস ফিল্ডের লোকেশন 'ই' এবং 'জি' তে ৬টি ওয়েলহেড গ্যাস কম্প্রেশর স্থাপন অন্তর্ভুক্ত আছে।</p> <p>প্রকল্পের আওতায় কম্প্রেশর স্থাপনের কাজ বিদ্যুৎ ও জ্বালানির দ্রুত সরবরাহ বৃদ্ধি (বিশেষ বিধান) আইন, ২০১০ (২০১৮ সনে সংশোধিত) এর আওতায় হবে।</p> <p>প্রকল্পের আওতায় পরামর্শক প্রতিষ্ঠান Pegasus International (UK) Ltd., এর সাথে ২৩-০৫-২০২১ তারিখে চুক্তি স্বাক্ষরিত হয়েছে। চুক্তির শর্তানুযায়ী বিভিন্ন ক্যাটাগরীর স্থানীয় পরামর্শকগণ প্রকল্প সাইটে ১৩-০৬-২০২১ তারিখ হতে কাজ শুরু করেছে। বর্তমান Pegasus এর বৈদেশিক কনসালটেন্ট (টিম লিডার) সহ স্থানীয় কনসালটেন্টগণ ফিল্ড অফিস ওয়েলহেড কম্প্রেশরের সাইটে লে-আউট, বেসিক ডিজাইন/ড্রয়িং, ইঞ্জিনিয়ারিং স্পেসিফিকেশনসহ দরপত্র দলিল প্রণয়ন করে যা বিজিএফসিএল কর্তৃক Review করতঃ চূড়ান্ত করা হয়েছে। উক্ত দরপত্র দলিল বিজিএফসিএল বোর্ডকে অবহিত করে PPC সভায় উপস্থাপনের ব্যবস্থা নেয়া হচ্ছে।</p>																													
৭।	প্রকল্প শুরু হতে প্রতিবেদন মাস পর্যন্ত ক্রমপঞ্জিত বাস্তব অগ্রগতির হার (পূর্ণ প্রকল্পের)	৩.৪৯%	লক্ষ টাকায়																												
৮।	আর্থিক অগ্রগতি :	<table border="1"> <thead> <tr> <th rowspan="2">বরাদ্দ</th> <th colspan="2">বার্ষিক উন্নয়ন কর্মসূচী</th> <th rowspan="2">ক্রমপঞ্জিত ব্যয় (প্রকল্পের শুরু হতে)</th> <th rowspan="2">পূর্ণ প্রকল্পের আর্থিক অগ্রগতির %</th> </tr> <tr> <th colspan="2">ব্যয়</th> </tr> <tr> <th>২০২১-২২</th> <th>অক্টোবর, ২০২১</th> <th>২০২১-২২</th> <th></th> <th></th> </tr> </thead> <tbody> <tr> <td>মোট :</td> <td>৩৫০.০০</td> <td>৪৩.০১</td> <td>৫২.৬৩</td> <td>৫২.৬৩</td> </tr> <tr> <td>বৈদেশিক মুদ্রা:</td> <td>১৫০.০০</td> <td>-</td> <td>-</td> <td>০.১১</td> </tr> <tr> <td>স্থানীয় মুদ্রা:</td> <td>২০০.০০</td> <td>৪৩.০১</td> <td>৫২.৬৩</td> <td>৫২.৬৩</td> </tr> </tbody> </table>			বরাদ্দ	বার্ষিক উন্নয়ন কর্মসূচী		ক্রমপঞ্জিত ব্যয় (প্রকল্পের শুরু হতে)	পূর্ণ প্রকল্পের আর্থিক অগ্রগতির %	ব্যয়		২০২১-২২	অক্টোবর, ২০২১	২০২১-২২			মোট :	৩৫০.০০	৪৩.০১	৫২.৬৩	৫২.৬৩	বৈদেশিক মুদ্রা:	১৫০.০০	-	-	০.১১	স্থানীয় মুদ্রা:	২০০.০০	৪৩.০১	৫২.৬৩	৫২.৬৩
বরাদ্দ	বার্ষিক উন্নয়ন কর্মসূচী		ক্রমপঞ্জিত ব্যয় (প্রকল্পের শুরু হতে)	পূর্ণ প্রকল্পের আর্থিক অগ্রগতির %																											
	ব্যয়																														
২০২১-২২	অক্টোবর, ২০২১	২০২১-২২																													
মোট :	৩৫০.০০	৪৩.০১	৫২.৬৩	৫২.৬৩																											
বৈদেশিক মুদ্রা:	১৫০.০০	-	-	০.১১																											
স্থানীয় মুদ্রা:	২০০.০০	৪৩.০১	৫২.৬৩	৫২.৬৩																											


 ২২-১১-২১
 কুসুম আক্তার
 উপ-ব্যবস্থাপক (এমআইএস)
 বাংলাদেশ গ্যাস ফিল্ডস কোম্পানী লিমিটেড


 ২২-১১-২১
 মোঃ নূরুল হক মুন্সী
 ব্যবস্থাপক (এমআইএস)
 বাংলাদেশ গ্যাস ফিল্ডস কোম্পানী লিমিটেড