

মাসিক এমআইএস প্রতিবেদন

Monthly MIS Report

Month: NOV. 2021



বাংলাদেশ গ্যাস ফিল্ডস কোম্পানী লিমিটেড
Bangladesh Gas Fields Company Limited
(A Company of Petrobangla)

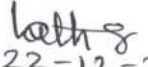
BGFCL




সূচিপত্র

নভেম্বর, ২০২১

ক্রমিক নং	বিবরণ	পৃষ্ঠা নং
১।	উৎপাদন পরিসংখ্যান	১-৫
২।	বিক্রয় পরিসংখ্যান	৬-১৫
৩।	তুলনামূলক বিবরণী - উৎপাদন ও বিক্রয়	১৬
৪।	বকেয়া পাওনার হিসাব	১৭
৫।	আয় ও ব্যয়ের বিবরণী	১৮
৬।	তুলনামূলক বিবরণী - বকেয়া পাওনা ও আয়/ব্যয়	১৯
৭।	রাষ্ট্রীয় কোষাগারে অর্থ প্রদানের বিবরণী	২০
৮।	মজুদ বিবরণী	২১-২২
৯।	সম্পূরক শুল্ক ও মূসক প্রদানের বিবরণী	২৩
১০।	তহবিল বিবরণী	২৪
১১।	কর্মী সংখ্যার বিবরণী	২৫
১২।	কোম্পানীর চলমান প্রকল্পসমূহ বাস্তবায়নের অগ্রগতি প্রতিবেদন :	২৬-২৯
(ক)	তিতাস ফিল্ডের 'এ' লোকেশনে ওয়েলহেড কম্প্রেসর স্থাপন	২৬
(খ)	ন্যাচারাল গ্যাস ইফিসিয়েন্সি প্রজেক্ট (তিতাস ফিল্ডের লোকেশন-সি এবং নরসিংদী ফিল্ডে গ্যাস কম্প্রেসর স্থাপন)	২৭
(গ)	তিতাস, হবিগঞ্জ, নরসিংদী ও বাখরাবাদ ফিল্ডের ৭টি কূপের ওয়ার্কওভার	২৮
(ঘ)	তিতাস গ্যাস ফিল্ডের লোকেশন -ই এবং জি তে ওয়েলহেড কম্প্রেসর স্থাপন	২৯


 22-12-21
 কুসুম আক্তার
 উপ-ব্যবস্থাপক (এমআইএস)
 বাংলাদেশ গ্যাস ফিল্ডস কোম্পানী লিমিটেড


 22-12-21
 মোঃ নূরুল হক মুন্সী
 ব্যবস্থাপক (এমআইএস)
 বাংলাদেশ গ্যাস ফিল্ডস কোম্পানী লিমিটেড

বাংলাদেশ গ্যাস ফিল্ডস্ কোম্পানী লিমিটেড
উৎপাদন পরিসংখ্যান

প্রতিবেদন কালঃ নভেম্বর, ২০২১

গ্যাস : এমএমসিএম; পানি এবং পেট্রোলিয়ামজাত দ্রব্যাদি : হাজার লিটার (১ কিউঃ মিঃ = ৩৫.৩১৪৭ কিউঃ ফিঃ; ১৫৯ লিটার = ১ ব্যারেল)												
গ্যাস ক্ষেত্র	কূপ সংখ্যা	উৎপাদনক্ষম কূপ সংখ্যা	উৎপাদনরত কূপ সংখ্যা	উৎপাদন	দৈনিক উৎপাদন ক্ষমতা	চলতি বৎসরের লক্ষ্যমাত্রা	(বিগত মাস) অক্টোবর, ২০২১	(চলতি মাস) নভেম্বর, ২০২১	বিগত বৎসরের মোট	চলতি বৎসরের ক্রমপূঞ্জিত	প্রারম্ভ হইতে ক্রমপূঞ্জিত	
ভিতাস	কূপ নং-১	কূপ নং-১	কূপ নং-১	গ্যাস	০.৪৮১	১৬৬.০৫৪	১৫.০৫২	১৪.৫৯৬	১৭১.৬৩৪	৭২.৫০৬	১২৯৭৪.৯৭৬	
	কূপ নং-২	কূপ নং-২	কূপ নং-২	"	০.৭৬৫	২৬৪.০৯৯	২১.৫১৩	১৯.৯১৩	২৮৪.৩৫৫	১০৫.৪৪৬	১৩২৪৮.৯২২	
	কূপ নং-৩	স্থায়ীভাবে বন্ধ	-	"	০.০০০	০.০০০	০.০০০	০.০০০	০.০০০	০.০০০	৮৯১৩.১৩৮	
	কূপ নং-৪	কূপ নং-৪	কূপ নং-৪	"	০.৭৬৫	২৬৪.০৯৯	২৩.০১১	২২.৭৯১	২৮৭.২৪৩	১০৮.৬৯৮	১১২৮৯.৯৬৩	
	কূপ নং-৫	কূপ নং-৫	কূপ নং-৫	"	০.৭৯৩	২৭৩.৭৬৫	২৪.৪৬৬	২৩.৬৯৯	২৯৫.৬০৮	১১৩.০৬৮	১২৯৮৯.৯৭৪	
	কূপ নং-৬	কূপ নং-৬	কূপ নং-৬	"	০.৭৯৩	২৭৩.৭৬৫	২৫.৩৪১	২৪.০২১	২৮৪.৭৭১	১১৯.১৮৪	১১০৬৫.৫৮৪	
	কূপ নং-৭	কূপ নং-৭	কূপ নং-৭	"	০.৭৬৫	২৬৪.০৯৯	১৯.৮৮৮	১৯.০৩২	১৩.৪৫৬	৯৪.৮২৯	১০২১৭.২০৬	
	কূপ নং-৮	কূপ নং-৮	কূপ নং-৮	"	০.৪২৫	১৪৬.৭২২	১৬.৩০৮	১৫.৬৭৫	১৬৭.৯২৩	৭৮.১৯৩	৮২২১.৮২৭	
	কূপ নং-৯	কূপ নং-৯	কূপ নং-৯	"	০.৫১০	১৭৬.০৬৬	১৪.৬৩২	১৪.৭০৩	১৯২.৭৬৭	৭০.৫০৭	৮৩৪১.২৫২	
	কূপ নং-১০	কূপ নং-১০	কূপ নং-১০	"	০.৫৯৫	২০৫.৪১০	১৮.৪৩৬	১৮.৭৬২	২১২.৮০৩	৮৯.৫২৮	৬২৬০.২৬৩	
	কূপ নং-১১	কূপ নং-১১	কূপ নং-১১	"	০.৭০৮	২৪৪.৪২১	১০.৭১৯	২০.৭৩১	২৫৫.২৪৫	৭১.২৭৫	৭৭০১.৪৩২	
	কূপ নং-১২	কূপ নং-১২	কূপ নং-১২	"	০.৩৯৬	১৩৬.৭১০	৬.৫২৬	১০.৮০৫	১৪৬.৫৪৬	৪২.৫২৫	৩২৬৭.৯৩৮	
	কূপ নং-১৩	সাময়িকভাবে বন্ধ	-	"	০.৪২৫	১৪৬.৭২২	০.০০০	০.০০০	০.০০০	০.০০০	৫৫০৮.৮১২	
	কূপ নং-১৪	কূপ নং-১৪	কূপ নং-১৪	"	০.৩১১	১০৭.৩৬৬	৫.১০০	০.০৫৯	১০৪.৫৫০	২১.৮৪৫	৪৬২১.৭৫৬	
	কূপ নং-১৫	কূপ নং-১৫	কূপ নং-১৫	"	০.৪২৫	১৪৬.৭২২	৬.৮৮৮	৬.১৯৯	১০৫.৩৫৪	৩৬.৩৮১	৪২৯৮.১২২	
	কূপ নং-১৬	কূপ নং-১৬	কূপ নং-১৬	"	০.৫১০	১৭৬.০৬৬	১৬.২৫২	১৫.৪০৮	১৮৮.২৯৪	৭৭.৬০৩	৪৭০০.৩৯৮	
	কূপ নং-১৭	কূপ নং-১৭	কূপ নং-১৭	"	০.৩৬৮	১২৭.০৪৪	১০.২৯২	১০.০৫৯	১৩৬.২৫৭	৫১.০৬৭	১৫৪৮.৯২৯	
	কূপ নং-১৮	কূপ নং-১৮	কূপ নং-১৮	"	০.৩৯৬	১৩৬.৭১০	১৩.২৫৩	১২.২২৯	১৪৪.৫৫৩	৬৩.১৪৪	১৫২৮.২৯৩	
	কূপ নং-১৯	কূপ নং-১৯	কূপ নং-১৯	"	০.৩৯৬	১৩৬.৭১০	১৩.৩৫২	১২.৭৩১	১৪১.১২৯	৬২.৯৫৩	১২২০.৮৫১	
	কূপ নং-২০	কূপ নং-২০	কূপ নং-২০	"	০.২৮৩	৯৭.৬৯৯	১০.৫২৯	১০.১৩০	১১২.২৫২	৪৯.৩১৪	৮৪১.০০৫	
	কূপ নং-২১	কূপ নং-২১	কূপ নং-২১	"	০.১৯৮	৬৮.৩৫৫	৭.৭১৪	৭.৫২১	৮১.৮৬০	৩৭.০২২	৫০৬.৯৭৮	
	কূপ নং-২২	সাময়িকভাবে বন্ধ	-	"	০.১৪২	৪৯.০২২	০.০০০	০.০০০	৪২.৪৩০	০.০০০	৮৫৯.৩৮৩	
	কূপ নং-২৩	কূপ নং-২৩	কূপ নং-২৩	"	০.৪২৫	১৪৬.৭২২	১৫.৫৬৩	১৪.৮৯২	১৬২.৫৩৬	৭৬.৪৪১	৭৫৭.৬২০	
	কূপ নং-২৪	সাময়িকভাবে বন্ধ	-	"	০.২৮৩	৯৭.৬৯৯	০.০০০	০.০০০	১১.৮৮৮	০.০০০	২৪০.৫২৫	
	কূপ নং-২৫	কূপ নং-২৫	কূপ নং-২৫	"	০.৩৯৬	১৩৬.৭১০	১৩.১৬৮	১২.৪১২	১৫৫.২০৫	৬৪.১৬২	৮০৫.২৪১	
কূপ নং-২৬	কূপ নং-২৬	কূপ নং-২৬	"	০.৭০৮	২৪৪.৪২১	২১.৬১৮	২০.৮৯৮	২৬১.২০৫	১০৭.৬৬৫	১২৯৭.২৯১		
কূপ নং-২৭	কূপ নং-২৭	কূপ নং-২৭	"	০.৩৯৬	১৩৬.৭১০	১৪.১২০	১৪.০৭৮	১৫০.৩০০	৬৮.৮৫৪	১২৬২.৮৮৫		
মোট :	২৭টি	২৬টি	২৩টি									
বিশেষ দ্রষ্টব্য : ভিতাস কূপ নং-৩, ২৫-০২-২০০৮ তারিখ হতে স্থায়ীভাবে বন্ধ করা হয়েছে।				গ্যাস	১২.৬৫৮	৪৩৬৯.৮৯০	৩৪৩.৭৪১	৩৪১.৩৪৪	৪১১০.১৬৪	১৬৮২.২১০	১৪৪৪৯০.৫৬৪	
				পানি	০.০০০	০.০০০	৩৪৮৩.২১৩	২৪৩৮.৫৮৩	৩৮০৫২.১৬৬	১৪৯৭৬.২১০	১৩৪৯৮৬৭.৬৩২	
				কনডেনসেট	৪৮.৭৯৩	১৭৮০৯.৪৯১	১৪৪১.৯৭১	১৪৯৬.০৩১	১৭৫৫২.৯৬৪	৭৩৩৫.৪৬৫	৮৮৮৬২৯.৩৬২	
				এমএস	০.০০০	০.০০০	০.০০০	০.০০০	১৪৩৬.৩৪৮	০.০০০	১৭৭২৬৮.৮৯০	
				এইচএসডি	০.০০০	০.০০০	০.০০০	০.০০০	৪৩৮৬.৮৮১	০.০০০	৭৬০৪৮৫.১৪৪	

Keths
22-12-21
কুসুম আক্তার
উপ-ব্যবস্থাপক (এমআইএস)
বাংলাদেশ গ্যাস ফিল্ডস্ কোম্পানী লিমিটেড

Keths 22-12-21
মোঃ নূরুল হক মুন্সী
ব্যবস্থাপক (এমআইএস)
বাংলাদেশ গ্যাস ফিল্ডস্ কোম্পানী লিমিটেড

বাংলাদেশ গ্যাস ফিল্ডস্ কোম্পানী লিমিটেড
উৎপাদন পরিসংখ্যান

প্রতিবেদন কালঃ নভেম্বর, ২০২১

গ্যাস : এমএমসিএম; পানি এবং পেট্রোলিয়ামজাত দ্রব্যাদি : হাজার লিটার (১ কিউঃ মিঃ = ৩৫.৩১৪৭ কিউঃ ফিঃ; ১৫৯ লিটার = ১ ব্যারেল)											
গ্যাস ক্ষেত্র	কূপ সংখ্যা	উৎপাদনক্ষম কূপ সংখ্যা	উৎপাদনরত কূপ সংখ্যা	উৎপাদন	দৈনিক উৎপাদন ক্ষমতা	চলতি বৎসরের লক্ষ্যমাত্রা	(বিগত মাস) অক্টোবর, ২০২১	(চলতি মাস) নভেম্বর, ২০২১	বিগত বৎসরের মোট	চলতি বৎসরের ক্রমপূঞ্জিত	প্রারম্ভ হইতে ক্রমপূঞ্জিত
হবিগঞ্জ	কূপ নং-১	কূপ নং-১	কূপ নং-১	গ্যাস	০.২২৭	৭৮.৬৮৫	১.৬৮৮	১.৫৯৭	৮২.১৬৩	১১.৯৮১	৮১৮৯.৪৪৮
	কূপ নং-২	সাময়িকভাবে বন্ধ	-	"	০.০০০	০.০০০	০.০০০	০.০০০	০.০০০	০.০০০	৭৮১২.৩৩৯
	কূপ নং-৩	কূপ নং-৩	কূপ নং-৩	"	০.৫৯৫	২০৬.২৪৬	২১.১৭৭	২০.৪৮২	২৬৬.২০৯	১০৩.৩৪৬	১১৫৩৪.৬০৫
	কূপ নং-৪	কূপ নং-৪	কূপ নং-৪	"	০.৫৯৫	২০৬.২৪৬	২১.১৭৭	২০.৪৮২	২৬৬.২০৮	১০৩.৩৪৬	১১৩১৮.৯৯১
	কূপ নং-৫	কূপ নং-৫	কূপ নং-৫	"	০.৫৬৬	১৯৬.১৯৪	২০.২৯৩	১৯.৬২৭	২৩৯.৩২৭	৯৯.২০৪	৯১৪৩.৪৬৬
	কূপ নং-৬	কূপ নং-৬	কূপ নং-৬	"	০.৪২৫	১৪৭.৩১৯	১৩.২৪১	১২.৮০৯	১৫৪.৯৪৮	৬৪.৪১৮	৪৬৬৮.২৫৪
	কূপ নং-৭	কূপ নং-৭	কূপ নং-৭	"	১.০১৯	৩৫৩.২১৮	৩৪.১২৪	৩৩.০১৫	৩৯৭.৩৩৩	১৬৭.১২৪	৮৩৫৮.৩৮০
	কূপ নং-৮	সাময়িকভাবে বন্ধ	-	"	০.০০০	০.০০০	০.০০০	০.০০০	০.০০০	০.০০০	৩১২.১৩৮
	কূপ নং-৯	সাময়িকভাবে বন্ধ	-	"	০.০০০	০.০০০	০.০০০	০.০০০	০.০০০	০.০০০	১৪৯০.৯৩০
	কূপ নং-১০	কূপ নং-১০	কূপ নং-১০	"	০.৭৬৫	২৬৫.১৭৪	১৮.০৭৬	১৬.৮৩৫	২৭৮.৫৪২	৯৩.৮৯৪	৭৯৭৪.০১৩
	কূপ নং-১১	কূপ নং-১১	কূপ নং-১১	"	০.৩৩৯	১১৭.৫০৮	১১.৬৬০	৯.৬৪২	১৫৬.৮৪৯	৫৬.৬৫৬	৩২২৪.৩৬৩
মোট :	১১টি	১১টি	৮ টি								
				গ্যাস	৪.৫৩১	১৫৭০.৫৯০	১৪১.৪৩৬	১৩৪.৪৮৯	১৮৪১.৫৭৯	৬৯৯.৯৬৯	৭৪০২৬.৯২৭
				পানি	০.০০০	০.০০০	৯১৭.৯০১	৯০২.৮৪২	৩৬৪০.৫৮০	৩৩৫২.১৬২	৩৯৯২৪.৫১৭
				কনডেনসেট	১.৯৬২	৭১৬.১৮৭	৩৪.৫৫০	৪৬.৭০০	৭৬১.৯০০	২০০.৪৫০	২৩২১৯.৬৯৩
				এমএস	০.০০০	০.০০০	০.০০০	০.০০০	০.০০০	০.০০০	০.০০০
				এইচএসডি	০.০০০	০.০০০	০.০০০	০.০০০	০.০০০	০.০০০	০.০০০

Kath
22-12-21
বুসুম আক্তার
উপ-ব্যবস্থাপক (এমআইএস)
বাংলাদেশ গ্যাস ফিল্ডস্ কোম্পানী লিমিটেড

Kath 22-12-21
মোঃ নূরুল হক মুন্সী
ব্যবস্থাপক (এমআইএস)
বাংলাদেশ গ্যাস ফিল্ডস্ কোম্পানী লিমিটেড

বাংলাদেশ গ্যাস ফিল্ডস্ কোম্পানী লিমিটেড

উৎপাদন পরিসংখ্যান

প্রতিবেদন কালঃ নভেম্বর, ২০২১

গ্যাস : এমএমসিএম; পানি এবং পেট্রোলিয়ামজাত দ্রব্যাদি : হাজার লিটার (১ কিউঃ মিঃ = ৩৫.৩১৪৭ কিউঃ ফিঃ; ১৫৯ লিটার = ১ ব্যারেল)												
গ্যাস ক্ষেত্র	কুপ সংখ্যা	উৎপাদনক্ষম কুপ সংখ্যা	উৎপাদনরত কুপ সংখ্যা	উৎপাদন	দৈনিক উৎপাদন ক্ষমতা	চলতি বৎসরের লক্ষ্যমাত্রা	(বিগত মাস) অক্টোবর, ২০২১	(চলতি মাস) নভেম্বর, ২০২১	বিগত বৎসরের মোট	চলতি বৎসরের ক্রমপূঞ্জিত	প্রারম্ভ হইতে ক্রমপূঞ্জিত	
বাখরাবাদ	কুপ নং-১	কুপ নং-১	কুপ নং-১	গ্যাস	০.৩৮৩	১২৭.১৭৬	১১.৫৭৩	১১.৩২৭	১২৯.৬৩৮	৪৮.৯০৯	৪৩৪৯.৫৯৫	
	কুপ নং-২	সাময়িকভাবে বন্ধ	-	"	০.০০০	০.০০০	০.০০০	০.০০০	০.০০০	০.০০০	২৪৬৩.৯৩৪	
	কুপ নং-৩	কুপ নং-৩	কুপ নং-৩	"	০.১৪১	৪৬.৮১৯	৪.০২৬	৩.৮৫৬	৫৩.৬৪২	২০.০৬৬	৪৭০৩.৬৩৪	
	কুপ নং-৪	সাময়িকভাবে বন্ধ	-	"	০.০০০	০.০০০	০.০০০	০.০০০	০.০০০	০.০০০	১৫৮২.৩৬৮	
	কুপ নং-৫	কুপ নং-৫	কুপ নং-৫	"	০.১৩৬	৪৫.১৫৯	৩.৭৩৪	৩.৫৯১	৪৪.১৬৭	১৭.০০৬	১৮০৩.১৪৮	
	কুপ নং-৬	সাময়িকভাবে বন্ধ	-	"	০.০০০	০.০০০	০.০০০	০.০০০	০.০০০	০.০০০	১৪২০.৩৪৪	
	কুপ নং-৭	সাময়িকভাবে বন্ধ	-	"	০.০০০	০.০০০	০.০০০	০.০০০	০.০০০	০.০০০	৩০৫০.৭৬৩	
	কুপ নং-৮	কুপ নং-৮	কুপ নং-৮	"	০.২২৬	৭৫.০৪৪	৬.৫৬৬	৬.২৭১	৮৩.৭৫৯	৩২.৬০১	৩৮০৫.০৭৯	
	কুপ নং-৯	কুপ নং-৯	কুপ নং-৯	"	০.১৭৫	৫৮.১০৯	৩.১২৫	২.৯৫২	৫৫.৭৬৫	১৬.৮৬৬	৮০৮.১৭৩	
	কুপ নং-১০	কুপ নং-১০	কুপ নং-১০	"	০.০৬৯	২২.৯১২	১.৮৮৪	১.৭৮৮	২৫.৬২০	৯.৪৪৩	১৮৪.৭৯২	
মোট :	১০টি	১০টি	৬টি									
				গ্যাস	১.১৩০	৩৭৫.২২০	৩০.৯০৮	২৯.৭৮৫	৩৯২.৫৯১	১৪৪.৮৯১	২৪১৭১.৮৩০	
				পানি	০.০০০	০.০০০	৩০৯.২৮৩	৩১৭.৬২৯	৩৭৬২.১১১	১৫৪৬.১৭৮	৬০৩৫১২.২৬৭	
				কন্ডেনসেট (হালকা)	৬.১৩৩	২২৩৮.৫৫৯	১০৭.৮৪১	১১৫.২৫৫	১৬৫১.৪১০	৫৫০.৬৪০	১৪২৪১৩.৬৮৮	
				কন্ডেনসেট (ভারী)	০.০০০	০.০০০	৭০.২১৫	৮০.৮৪৪	৯৪৫.৪২০	৩৪৯.৫৫৪	২৭৪৪০.৪৮৮	
				এমএস	০.০০০	০.০০০	০.০০০	০.০০০	০.০০০	০.০০০	১৩৫৭০৯.৯৮১	
				এইচএসডি	০.০০০	০.০০০	০.০০০	০.০০০	০.০০০	০.০০০	১৪৭৪২৫.৩৩৪	

বিঃদ্র: কন্ডেনসেট হালকা ও ভারী এর প্রারম্ভ হতে আলাদা তথ্য না পাওয়ায় প্রাপ্ত তথ্য ভিত্তিক মিশ্রিত পরিমাণ দেখানো হল।

lathe
22-12-21
কুসুম আক্তার
উপ-ব্যবস্থাপক (এমআইএস)
বাংলাদেশ গ্যাস ফিল্ডস্ কোম্পানী লিমিটেড

22-12-21
মোঃ নূরুল হক মুন্সী
ব্যবস্থাপক (এমআইএস)
বাংলাদেশ গ্যাস ফিল্ডস্ কোম্পানী লিমিটেড

বাংলাদেশ গ্যাস ফিল্ডস্ কোম্পানী লিমিটেড
উৎপাদন পরিসংখ্যান

প্রতিবেদন কালঃ নভেম্বর, ২০২১

গ্যাস : এমএমসিএম; পানি এবং পেট্রোলিয়ামজাত দ্রব্যাদি : হাজার লিটার (১ কিউঃ মিঃ = ৩৫.৩১৪৭ কিউঃ ফিঃ; ১৫৯ লিটার = ১ ব্যারেল)												
গ্যাস ক্ষেত্র	কূপ সংখ্যা	উৎপাদনক্ষম কূপ সংখ্যা	উৎপাদনরত কূপ সংখ্যা	উৎপাদন	দৈনিক উৎপাদন ক্ষমতা	চলতি বৎসরের লক্ষ্যমাত্রা	(বিগত মাস) অক্টোবর, ২০২১	(চলতি মাস) নভেম্বর, ২০২১	বিগত বৎসরের মোট	চলতি বৎসরের ক্রমপঞ্জিত	প্রারম্ভ হইতে ক্রমপঞ্জিত	
নরসিংদী	কূপ নং-১	কূপ নং-১	কূপ নং-১	গ্যাস	০.৪৮১	১৬৬.৮৫৮	১৪.০৪৬	১৩.৬৩৭	১৬৮.২৮৭	৬৮.৬৮১	৪৫৭৫.০৪৫	
	কূপ নং-২	কূপ নং-২	কূপ নং-২	গ্যাস	০.২৮৩	৯৮.১৭২	৯.৮৭৩	৯.৪৬৯	১০৮.৪৭০	৪৯.০৭৪	১৮৮০.৮৭৪	
মোট :	২টি	২টি	২টি									
				গ্যাস	০.৭৬৪	২৬৫.০৩০	২৩.৯১৯	২৩.১০৬	২৭৬.৭৫৭	১১৭.৭৫৫	৬৪৫৫.৯১৯	
				পানি	০.০০০	০.০০০	১৪১.০৮৭	১৩৭.৩৩৬	১৫৯২.২১৮	৬৯৩.১৪৭	৩৩৭৩৫.১৬২	
				কনডেনসেট	৫.৪২২	১৯৭৮.৯৬৭	২০০.২৭৩	২১৭.৪৪১	২১৫০.৯৩৫	১০২১.৯১৯	৭৩১০৮.১৩৯	
				এমএস	০.০০০	০.০০০	০.০০০	০.০০০	০.০০০	০.০০০	০.০০০	
				এইচএসডি	০.০০০	০.০০০	০.০০০	০.০০০	০.০০০	০.০০০	০.০০০	
মেঘনা	কূপ নং-১	কূপ নং-১	কূপ নং-১	গ্যাস	০.২২২	৬৯.০২০	৬.৩৪৭	৬.১৯২	৭৬.৪৯৫	৩১.৪০৬	২২০০.০৭৬	
মোট :	১টি	১টি	১টি									
				গ্যাস	০.২২২	৬৯.০২০	৬.৩৪৭	৬.১৯২	৭৬.৪৯৫	৩১.৪০৬	২২০০.০৭৬	
				পানি	০.০০০	০.০০০	৩১৩.৩৭৩	৩০৪.৬১৮	৩১১৪.৭১৩	১৫৮১.৬৭৩	১৯৯১৯৩.৮৪৮	
				কনডেনসেট	২.২৪৬	৮১৯.৬৬৮	৬৮.৬৩০	৬৬.৭৭০	৯৭৩.৩৮৩	৩৫৯.৬০২	২১১১৪.০১৬	
				এমএস	০.০০০	০.০০০	০.০০০	০.০০০	০.০০০	০.০০০	০.০০০	
				এইচএসডি	০.০০০	০.০০০	০.০০০	০.০০০	০.০০০	০.০০০	০.০০০	
কামতা	কূপ নং-১	বন্ধ	-	গ্যাস	০.০০০	০.০০০	০.০০০	০.০০০	০.০০০	০.০০০	৫৯৭.৫০৪	
মোট :	১টি	১টি	-									
				গ্যাস	০.০০০	০.০০০	০.০০০	০.০০০	০.০০০	০.০০০	৫৯৭.৫০৪	
				পানি	০.০০০	০.০০০	০.০০০	০.০০০	০.০০০	০.০০০	১৮৭২২.৫৮৬	
				এইচএসডি	০.০০০	০.০০০	০.০০০	০.০০০	০.০০০	০.০০০	৬৭৫.৮৮১	
সর্বমোট :	৫২টি	৫১টি	৪০টি									
				গ্যাস	১৯.৩০৫	৬৬৪৯.৭৫০	৫৪৬.৩৫১	৫৩৪.৯১৬	৬৬৯৭.৫৮৬	২৬৭৬.২৩১	২৫১৯৪২.৮২০	
				পানি	০.০০০	০.০০০	৫১৬৪.৮৫৭	৪১০১.০০৮	৫০১৬১.৭৮৮	২২১৪৯.৩৭০	২২৪৪৯৫৬.০১২	
				কনডেনসেট	৬৪.৫৫৬	২৩৫৬২.৮৭২	১৯২৩.৪৮০	২০২৩.০৪১	২৪০৩৬.০১২	৯৮১৭.৬৩০	১১৭৫৯২৫.৩৮৬	
				এমএস	০.০০০	০.০০০	০.০০০	০.০০০	১৪৩৬.৩৪৮	০.০০০	৩১২৯৭৮.৮৭১	
				এইচএসডি	০.০০০	০.০০০	০.০০০	০.০০০	৪৩৮৬.৮৮১	০.০০০	৯০৭৯১০.৪৭৮	

Kathes
22-12-21
কুসুম আক্তার
উপ-ব্যবস্থাপক (এমআইএস)
বাংলাদেশ গ্যাস ফিল্ডস্ কোম্পানী লিমিটেড

১২-১২-২১
মোঃ নূরুল হক মুন্সী
ব্যবস্থাপক (এমআইএস)
বাংলাদেশ গ্যাস ফিল্ডস্ কোম্পানী লিমিটেড

বাংলাদেশ গ্যাস ফিল্ডস্ কোম্পানী লিমিটেড
উৎপাদন পরিসংখ্যান

প্রতিবেদন কালঃ নভেম্বর, ২০২১

বাপেক্সের নিকট হস্তান্তরিত ফেনী ও সালদা গ্যাস ক্ষেত্র বিজিএফসিএল এর পরিচালনাধীন সময়ের উৎপাদন পরিসংখ্যান :

গ্যাস : এমএমসিএম; পানি এবং পেট্রোলিয়ামজাত দ্রব্যাদি : হাজার লিটার (১ কিউঃ মিঃ = ৩৫.৩১৪৭ কিউঃ ফিঃ; ১৫৯ লিটার = ১ ব্যারেল)												
গ্যাস ক্ষেত্র	কূপ সংখ্যা	উৎপাদনক্ষম কূপ সংখ্যা	উৎপাদনরত কূপ সংখ্যা	উৎপাদন	দৈনিক উৎপাদন ক্ষমতা	চলতি বৎসরের লক্ষ্যমাত্রা	(বিগত মাস)	(চলতি মাস)	বিগত বৎসরের মোট	চলতি বৎসরের ক্রমপূঞ্জিত	প্রারম্ভ হইতে ক্রমপূঞ্জিত	
ফেনী	কূপ নং-১	হস্তান্তরিত	-	গ্যাস	০.০০০	০.০০০	০.০০০	০.০০০	০.০০০	০.০০০	৯৪৫.৫৯২	
	কূপ নং-২	হস্তান্তরিত	-	গ্যাস	০.০০০	০.০০০	০.০০০	০.০০০	০.০০০	০.০০০	১৭৩.২৫৩	
মোট :	২টি	২টি	-									
পেট্রোবাংলার নির্দেশক্রমে ফেনী গ্যাস ক্ষেত্র বাপেক্সের নিকট হস্তান্তর করা হয়েছে।				গ্যাস	০.০০০	০.০০০	০.০০০	০.০০০	০.০০০	০.০০০	১১১৮.৮৪৫	
				পানি	০.০০০	০.০০০	০.০০০	০.০০০	০.০০০	০.০০০	৪১৫৫০.৭৮৩	
				কনডেনসেট	০.০০০	০.০০০	০.০০০	০.০০০	০.০০০	০.০০০	১৪৭৬৪.৭২৯	
সালদা	কূপ নং-১	হস্তান্তরিত	-	গ্যাস	০.০০০	০.০০০	০.০০০	০.০০০	০.০০০	০.০০০	৪৮৩.৮৯৫	
	কূপ নং-২	হস্তান্তরিত	-	গ্যাস	০.০০০	০.০০০	০.০০০	০.০০০	০.০০০	০.০০০	২৫.২৮৫	
মোট :	২টি	২টি	-									
০১-৭-২০০১ তারিখ হতে সালদা ফিল্ড বাপেক্সের নিকট হস্তান্তর করা হয়েছে।				গ্যাস	০.০০০	০.০০০	০.০০০	০.০০০	০.০০০	০.০০০	৫০৯.১৮০	
				পানি	০.০০০	০.০০০	০.০০০	০.০০০	০.০০০	০.০০০	১৭৪৫.২৮০	
				কনডেনসেট	০.০০০	০.০০০	০.০০০	০.০০০	০.০০০	০.০০০	২৩২৯.৯৮০	
				এমএস	০.০০০	০.০০০	০.০০০	০.০০০	০.০০০	০.০০০	০.০০০	
				এইচএসডি	০.০০০	০.০০০	০.০০০	০.০০০	০.০০০	০.০০০	০.০০০	
মোট (ফেনী + সালদা) :	৪টি	৪টি	-									
				গ্যাস	০.০০০	০.০০০	০.০০০	০.০০০	০.০০০	০.০০০	১৬২৮.০২৫	
				পানি	০.০০০	০.০০০	০.০০০	০.০০০	০.০০০	০.০০০	৪৩২৯৬.০৬৩	
				কনডেনসেট	০.০০০	০.০০০	০.০০০	০.০০০	০.০০০	০.০০০	১৭০৯৪.৭০৯	
				এমএস	০.০০০	০.০০০	০.০০০	০.০০০	০.০০০	০.০০০	০.০০০	
				এইচএসডি	০.০০০	০.০০০	০.০০০	০.০০০	০.০০০	০.০০০	০.০০০	

With
22-12-21
কুসুম আক্তার
উপ-ব্যবস্থাপক (এমআইএস)
বাংলাদেশ গ্যাস ফিল্ডস্ কোম্পানী লিমিটেড

22-12-21
মোঃ নূরুল হক মুন্সী
ব্যবস্থাপক (এমআইএস)
বাংলাদেশ গ্যাস ফিল্ডস্ কোম্পানী লিমিটেড

বাংলাদেশ গ্যাস ফিল্ডস্ কোম্পানী লিমিটেড

বিক্রয় খতিয়ান : গ্যাস (পরিমাণঃ মিগিয়ন ঘন মিঃ মূল্যঃ কোটি টাকায়)

প্রতিবেদন কাল : নভেম্বর, ২০২১

বিবরণ	তিতাস গ্যাস টি এন্ড ডি কোং লিমিটেড		জালালাবাদ গ্যাস টিএন্ডডি সিস্টেম লিমিটেড		বাখরাবাদ গ্যাস ডিভিউশন কোম্পানী লি:		পশ্চিমাঞ্চল গ্যাস কোম্পানী লিমিটেড		কর্ণফুলী গ্যাস ডিভিউশন কোং লি:		সুন্দরবন গ্যাস কোম্পানী লিমিটেড		পেট্রোবাংলা		মোট	
	পরিমাণ	মূল্য	পরিমাণ	মূল্য	পরিমাণ	মূল্য	পরিমাণ	মূল্য	পরিমাণ	মূল্য	পরিমাণ	মূল্য	পরিমাণ	মূল্য	পরিমাণ	মূল্য
চলতি মাস																
লক্ষ্যমাত্রা :	৩৬৪.৩৩৩	৫১.২০	৭৪.২৫০	১১.১৯	৫৭.৯১৭	১০.১০	২১.৮৩৩	৩.১০	০.০০০	০.০০	৩৫.০০০	৪.৫০	০.০০০	০.০০	৫৫৩.৩৩৩	৮০.০৯
প্রকৃত :	তিতাস	৩৩০.৭৯৭	৪১.৪২	০.০০০	০.০০	৯.৭৬৯	১.৭০	০.০০০	০.০০	০.০০০	০.০০	০.০০০	০.০০	০.০০০	৩৪০.৫৬৬	৪৩.১২
	হবিগঞ্জ	০.০০০	০.০০	৩৭.৩২২	৫.৪৫	২৩.৮৫৩	৪.১৬	৩২.১৯৪	৫.৮৯	০.০০০	০.০০	৪০.৭৫৯	৩.৭৫	০.০০০	১৯.৩৯৩	৪.৪৫
	বাখরাবাদ	২৩.৪৬৯	২.৬৪	০.০০০	০.০০	৫.৯২৪	১.০৩	০.০০০	০.০০	০.০০০	০.০০	০.০০০	০.০০	০.০০০	২৯.৩৯৩	৪.৪৫
	কামতা	০.০০০	০.০০	০.০০০	০.০০	০.০০০	০.০০	০.০০০	০.০০	০.০০০	০.০০	০.০০০	০.০০	০.০০০	০.০০০	০.০০
	ফেণী	০.০০০	০.০০	০.০০০	০.০০	০.০০০	০.০০	০.০০০	০.০০	০.০০০	০.০০	০.০০০	০.০০	০.০০০	০.০০০	০.০০
	নরসিংদী	২২.৮৪৫	৩.০১	০.০০০	০.০০	০.০০০	০.০০	০.০০০	০.০০	০.০০০	০.০০	০.০০০	০.০০	০.০০০	২২.৮৪৫	৩.০১
	মেঘনা	৬.১৮৯	০.৬৩	০.০০০	০.০০	০.০০০	০.০০	০.০০০	০.০০	০.০০০	০.০০	০.০০০	০.০০	০.০০০	৬.১৮৯	০.৬৩
	সালদা	০.০০০	০.০০	০.০০০	০.০০	০.০০০	০.০০	০.০০০	০.০০	০.০০০	০.০০	০.০০০	০.০০	০.০০০	০.০০০	০.০০
মোট প্রকৃত :		৩৮৩.৩০০	৪৭.৭০	৩৭.৩২২	৫.৪৫	৩৯.৫৪৬	৬.৮৯	৩২.১৯৪	৫.৮৯	০.০০০	০.৭৫	৪০.৭৫৯	৩.৭৫	০.০০০	৫৩৩.১২১	৭০.৪৬
বিগত মাস																
লক্ষ্যমাত্রা :	৩৬৪.৩৩৩	৫১.২০	৭৪.২৫০	১১.১৯	৫৭.৯১৭	১০.১০	২১.৮৩৩	৩.১০	০.০০০	০.০০	৩৫.০০০	৪.৫০	০.০০০	০.০০	৫৫৩.৩৩৩	৮০.০৯
প্রকৃত :	তিতাস	৩৩১.৭৪৭	৪২.৩৩	০.০০০	০.০০	১১.১৯০	১.৮২	০.০০০	০.০০	০.০০০	০.০০	০.০০০	০.০০	০.০০০	৩৪২.৯৩৭	৪৪.১৫
	হবিগঞ্জ	০.০০০	০.০০	৩৮.৪৩৫	৭.০৯	২৪.৬৫৭	৩.৯৫	৩১.২৫২	৫.২৯	০.০০০	০.০০	৪৬.৭২০	৫.১৬	০.০০০	১৪১.০৬৪	২১.৯৯
	বাখরাবাদ	২৪.৯৩৮	২.৮৬	০.০০০	০.০০	৫.৫৬৪	০.৯৪	০.০০০	০.০০	০.০০০	০.০০	০.০০০	০.০০	০.০০০	৩০.৫০২	৩.৮০
	কামতা	০.০০০	০.০০	০.০০০	০.০০	০.০০০	০.০০	০.০০০	০.০০	০.০০০	০.০০	০.০০০	০.০০	০.০০০	০.০০০	০.০০
	ফেণী	০.০০০	০.০০	০.০০০	০.০০	০.০০০	০.০০	০.০০০	০.০০	০.০০০	০.০০	০.০০০	০.০০	০.০০০	০.০০০	০.০০
	নরসিংদী	২৩.৬৫৮	৩.১৪	০.০০০	০.০০	০.০০০	০.০০	০.০০০	০.০০	০.০০০	০.০০	০.০০০	০.০০	০.০০০	২৩.৬৫৮	৩.১৪
	মেঘনা	৬.৩৪৪	০.৬৫	০.০০০	০.০০	০.০০০	০.০০	০.০০০	০.০০	০.০০০	০.০০	০.০০০	০.০০	০.০০০	৬.৩৪৪	০.৬৫
	সালদা	০.০০০	০.০০	০.০০০	০.০০	০.০০০	০.০০	০.০০০	০.০০	০.০০০	০.০০	০.০০০	০.০০	০.০০০	০.০০০	০.০০
মোট প্রকৃত :		৩৮৬.৬৮৭	৪৮.৯৮	৩৮.৪৩৫	৭.০৯	৪১.৪১১	৬.৭১	৩১.২৫২	৫.২৯	০.০০০	০.০০	৪৬.৭২০	৫.১৬	০.০০০	৫৪৪.৫০৫	৭৩.২৩
চলতি বৎসরের ক্রমপঞ্জিত :																
লক্ষ্যমাত্রা :	১৮২১.৬৬৫	২৫৬.০০	৩৭১.২৫০	৫৫.৯৫	২৮৯.৫৮৫	৫০.৫০	১০৯.১৬৫	১৫.৫০	০.০০০	০.০০	১৭৫.০০০	২২.৫০	০.০০০	০.০০	২৭৬৬.৬৬৫	৪০০.৪৫
প্রকৃত :	তিতাস	১৬২৭.৩৮৫	২১০.৬০০	০.০০০	০.০০	৫২.৭৮৪	৮.৬৪০	০.০০০	০.০০	০.০০০	০.০০	০.০০০	০.০০	০.০০০	১৬৮০.১৬৯	২১৯.২৪
	হবিগঞ্জ	০.০০০	০.০০০	১৯৩.৬৮৩	৩২.৫৬	১২২.৮৮১	২০.২৮০	১৫১.৬৬৮	২৫.৩২	০.০০০	০.০০	২২৯.৯০১	২৫.৩৭	০.০০০	৬৯৮.১৩৩	১০৩.৫৩
	বাখরাবাদ	১১৪.০১৯	১৪.২২০	০.০০০	০.০০	২৮.৮৭০	৪.৭৮০	০.০০০	০.০০	০.০০০	০.৭৫	০.০০০	০.০০	০.০০০	১৪২.৮৮৯	১৯.৭৮
	কামতা	০.০০০	০.০০	০.০০০	০.০০	০.০০০	০.০০০	০.০০০	০.০০	০.০০০	০.০০	০.০০০	০.০০	০.০০০	০.০০০	০.০০
	ফেণী	০.০০০	০.০০	০.০০০	০.০০	০.০০০	০.০০০	০.০০০	০.০০	০.০০০	০.০০	০.০০০	০.০০	০.০০০	০.০০০	০.০০
	নরসিংদী	১১৭.২২৬	১৪.৯১০	০.০০০	০.০০	০.০০০	০.০০০	০.০০০	০.০০	০.০০০	০.০০	০.০০০	০.০০	০.০০০	১১৭.২২৬	১৪.৯১
	মেঘনা	৩১.৩৯১	৩.৭০০	০.০০০	০.০০	০.০০০	০.০০০	০.০০০	০.০০	০.০০০	০.০০	০.০০০	০.০০	০.০০০	৩১.৩৯১	৩.৭০
	সালদা	০.০০০	০.০০০	০.০০০	০.০০	০.০০০	০.০০০	০.০০০	০.০০	০.০০০	০.০০	০.০০০	০.০০	০.০০০	০.০০০	০.০০
মোট প্রকৃত :		১৮৯০.০২১	২৪৩.৪৩	১৯৩.৬৮৩	৩২.৫৬	২০৪.৫৩৫	৩৩.৭০	১৫১.৬৬৮	২৫.৩২	০.০০০	০.৭৫	২২৯.৯০১	২৫.৩৭	০.০০০	২৬৬৯.৮০৮	৩৬১.১৬

Kathir
 22-12-21
কুমুম আক্তার
 উপ-ব্যবস্থাপক (এমআইএস)
 বাংলাদেশ গ্যাস ফিল্ডস্ কোম্পানী লিমিটেড

Ok 22-12-21
মোঃ নূরুল হক মুন্সী
 ব্যবস্থাপক (এমআইএস)
 বাংলাদেশ গ্যাস ফিল্ডস্ কোম্পানী লিমিটেড

বাংলাদেশ গ্যাস ফিল্ডস্ কোম্পানী লিমিটেড

বিক্রয় স্থিতিমান : গ্যাস (পরিমাণঃ মিলিয়ন ঘন মিঃ মূল্যঃ কোটি টাকায়)

প্রতিবেদন কাল : নভেম্বর, ২০২১

বিবরণ	তিতাস গ্যাস টি এন্ড ডি কোং লিমিটেড		জালালাবাদ গ্যাস টি এন্ড ডি সিস্টেম লিমিটেড		বাখরাবাদ গ্যাস ডিষ্ট্রিবিউশন কোম্পানী লি:		পশ্চিমাঞ্চল গ্যাস কোম্পানী লিমিটেড		কর্ণফুলী গ্যাস ডিষ্ট্রিবিউশন কোং লি:		সুন্দরবন গ্যাস কোম্পানী লিমিটেড		পেট্রোবাংলা		মোট	
	পরিমাণ	মূল্য	পরিমাণ	মূল্য	পরিমাণ	মূল্য	পরিমাণ	মূল্য	পরিমাণ	মূল্য	পরিমাণ	মূল্য	পরিমাণ	মূল্য	পরিমাণ	মূল্য
লক্ষ্যমাত্রা :	৪৭৭৯.০০০	৬৯৭.৩৪	৬৩১.০০০	৯৭.৬০	৫০১.০০০	৮৮.৬৪	২৭৭.০০০	৪০.৬২	০.০০০	০.০০	৫২৩.০০০	৬৭.৩০	০.০০০	০.০০	৬৭১১.০০০	৯৯১.৫০
প্রকৃত (নির্ধারিত) :																
তিতাস	৩৯৮৬.৯১৫	৫০০.৪৩	০.০০০	০.০০	১২১.৪১৩	২০.৫২	০.০০০	০.০০	০.০০০	০.০০	০.০০০	০.০০	০.০০০	০.০০	৪১০৮.৩২৮	৫২০.৯৫
হবিগঞ্জ	০.০০০	০.০০	৫৬২.৯৯১	৮৯.৯৯	৩০৩.৪৩১	৫২.৪০	৪৪১.৮৪২	৬৬.৫৭	০.০০০	০.০০	৫২৮.৯৩৭	৬৭.৪৬	০.০০০	০.০০	১৮৩৭.২০১	২৭৬.৪২
বাখরাবাদ	৩১২.৮১৫	৩৬.৬৮	০.০০০	০.০০	৭৪.৯৯৩	১১.৯৩	০.০০০	০.০০	০.০০০	০.০০	০.০০০	০.০০	০.০০০	০.০০	৩৮৭.৮০৮	৪৮.৬১
কামতা	০.০০০	০.০০	০.০০০	০.০০	০.০০০	০.০০	০.০০০	০.০০	০.০০০	০.০০	০.০০০	০.০০	০.০০০	০.০০	০.০০০	০.০০
ফেণী	০.০০০	০.০০	০.০০০	০.০০	০.০০০	০.০০	০.০০০	০.০০	০.০০০	০.০০	০.০০০	০.০০	০.০০০	০.০০	০.০০০	০.০০
নরসিংদী	২৭৬.৭৩১	৩৭.০৬	০.০০০	০.০০	০.০০০	০.০০	০.০০০	০.০০	০.০০০	০.০০	০.০০০	০.০০	০.০০০	০.০০	২৭৬.৭৩১	৩৭.০৬
মেঘনা	৭৬.৪৬২	৮.৯২	০.০০০	০.০০	০.০০০	০.০০	০.০০০	০.০০	০.০০০	০.০০	০.০০০	০.০০	০.০০০	০.০০	৭৬.৪৬২	৮.৯২
সালদা	০.০০০	০.০০	০.০০০	০.০০	০.০০০	০.০০	০.০০০	০.০০	০.০০০	০.০০	০.০০০	০.০০	০.০০০	০.০০	০.০০০	০.০০
মোট প্রকৃত :	৪৬৫২.৯২৩	৫৮৩.০৯	৫৬২.৯৯১	৮৯.৯৯	৪৯৯.৮৩৭	৮৪.৮৫	৪৪১.৮৪২	৬৬.৫৭	০.০০০	০.০০	৫২৮.৯৩৭	৬৭.৪৬	০.০০০	০.০০	৬৬৮৬.৫৩০	৮৯১.৯৬
প্রারম্ভ হইতে ক্রমপঞ্জিত :																
মোট প্রকৃত :	১৮৯১০৫.৫৭৬	৩৫৩১৫.৩৩	১২৪০৭.৮৪৭	২৬৬১.৮০	৩২৬৬২.৬০২	৫৭১৯.৭৮	১২৭৯৬.৪২৯	৩০৩৩.৫৭	৪১৩১.২০৪	১৩২৭.৯৬	২০২৬.৮১১	২৭৭.৬৫	০.০০০	২৫৩.৯৬	২৫৩১৩০.৪৬৯	৪৮৫৯০.০৫

* মূল্য সমন্বয় দেখানো হয়েছে।

নোট : জিটিসিএল হতে কোম্পানীওয়ারী গ্যাস ব্যবহার বিবরণী না পাওয়ায় নভেম্বর, ২০২১ মাসের প্রতিশনাল হিসাব অনুযায়ী গ্যাসের পরিমাণ ও মূল্য দেখানো হল ; যাতে বিগত মাসমুহের প্রকৃত গ্যাস ব্যবহার বিবরণীর ভিত্তিতে প্রযুক্তকৃত বিল অনুযায়ী (বাড়ি)/কমতি মূল্য সমন্বয় করা হয়েছে।

lathg
22-12-21
ফুসুম আক্তার
উপ-ব্যবস্থাপক (এমআইএস)
বাংলাদেশ গ্যাস ফিল্ডস্ কোম্পানী লিমিটেড

০৬/১২/২১
মোঃ নূরুল হক মুন্সী
ব্যবস্থাপক (এমআইএস)
বাংলাদেশ গ্যাস ফিল্ডস্ কোম্পানী লিমিটেড

কোম্পানীর নাম : বাংলাদেশ গ্যাস ফিল্ডস কোম্পানী লিমিটেড
মাসভিত্তিক গ্যাস বিক্রয় বিবরণী ,২০২০-২১ (নিরীক্ষিত)

গ্যাসের পরিমাণ = এমএমসিএম
মূল্য = কোটি টাকায়

বৎসর	টিজিটিডিসিএল		জেজিটিডিএসএল		বিজিটিডিসিএল		পিজিটিএল		কেজিটিডিসিএল		এসজিএসএল		পেট্রোবাংলা		মোট	
	পরিমাণ	মূল্য	পরিমাণ	মূল্য	পরিমাণ	মূল্য	পরিমাণ	মূল্য	পরিমাণ	মূল্য	পরিমাণ	মূল্য	পরিমাণ	মূল্য	পরিমাণ	মূল্য
১	২	৩	৪	৫	৬	৭					৮	৯	১০	১১	১২	১৩
জুলাই-২০	৪০৯.৪৫৫	৪৮.৩৬	৫৯.৩৮৯	৮.৬৫	৪৯.৪৩১	৮.২২	২২.৫৭৪	৩.২৯	-	-	৪৯.২২০	৬.২৮	-	-	৫৯০.০৬৯	৭৪.৮০
আগষ্ট-২০	৪০৪.০৩৯	৫১.১৫	৫৭.৬৮৭	৮.৫১	৫১.৬৯২	৮.৯০	২১.২৪১	৩.১২	-	-	৪৯.৪৩৭	৬.২৭	-	-	৫৮৪.০৯৬	৭৭.৯৫
সেপ্টেম্বর-২০	৩৯৯.৯৩৬	৪৯.৫৭	৫৩.৩৭২	৮.৫০	৪৮.০৫৮	৮.০৬	২৬.৩৭৮	৩.৯১	-	-	৪৫.৩৬৩	৫.৭৬	-	-	৫৭৩.১০৭	৭৫.৮০
অক্টোবর-২০	৪০২.২১২	৪৯.৩৬	৩৪.২৯৬	৫.৬৩	৩৯.৪৬৯	৬.৪৬	৬০.৭২১	৮.৮৬	-	-	৪৩.২৫০	৫.৫১	-	-	৫৭৯.৯৪৮	৭৫.৮২
নভেম্বর-২০	৩৯০.৫২৩	৫০.৭৫	৪৩.৭৩১	৭.১৮	৩৭.০৫৩	৬.৩৪	৪২.৯৬৫	৬.৪৪	-	-	৪৬.৫১৬	৫.৯০	-	-	৫৬০.৭৮৮	৭৬.৬১
ডিসেম্বর-২০	৪০০.৫০৩	৪৯.৫১	৪৭.১৪৩	৭.৮১	৩৯.৭২৮	৭.০৪	৫৮.১২৯	৮.৮৮	-	-	৩০.৯৭৯	৩.৯৪	-	-	৫৭৬.৪৮২	৭৭.১৮
জানুয়ারি-২১	৩৯৬.৭৪৯	৪৯.৪৯	৪৬.৬১০	৭.৯১	৪০.৪৯৯	৭.১০	৪৫.৯৯৩	৭.২৯	-	-	৪২.৯৬৩	৫.৪৬	-	-	৫৭২.৮১৪	৭৭.২৫
ফেব্রুয়ারি-২১	৩৫৪.৮৬৩	৪৫.৯৯	৪১.৭১৫	৭.১২	৩৬.৫৭৭	৬.৫২	৩৪.২৩১	৫.৫৭	-	-	৪০.৮৫৩	৫.২০	-	-	৫০৮.২৩৯	৭০.৪০
মার্চ-২১	৩৭৭.২৬৩	৪৬.৯৭	৪৫.৭৭৪	৭.৩২	৪০.৭১৪	৬.৯৩	৩৬.৭২৪	৫.৫৩	-	-	৪৪.৭০৫	৫.৬৬	-	-	৫৪৫.১৮০	৭২.৪১
এপ্রিল-২১	৩৭৩.২৮৪	৪৭.১২	৪৩.৯১০	৬.৮৬	৩৬.৮৬৮	৬.১৪	৩৫.৮৫৯	৫.২৪	-	-	৪১.৯০৮	৫.৪৫	-	-	৫৩১.৮২৯	৭০.৮১
মে-২১	৩৭০.৩৪৭	৪৭.৮৬	৪৫.৪৭৪	৭.২৫	৩৯.৬০৪	৬.৭৫	৩০.৫২৬	৪.৫৬	-	-	৪৫.৬৩৫	৫.৮৭	-	-	৫৩১.৫৮৬	৭২.২৯
জুন-২১	৩৭৩.৭৪৯	৪৬.৯৬	৪৩.৮৯০	৭.২৫	৪০.১৪৪	৬.৩৯	২৬.৫০১	৩.৮৮	-	-	৪৮.১০৮	৬.১৬	-	-	৫৩২.৩৯২	৭০.৬৪
মোট :	৪,৬৫২.৯২৩	৫৮৩.০৯	৫৬২.৯৯১	৮৯.৯৯	৪৯৯.৮৩৭	৮৪.৮৫	৪৪১.৮৪২	৬৬.৫৭	-	-	৫২৮.৯৩৭	৬৭.৪৬	-	-	৬৬৮৬.৫৩০	৮৯১.৯৬

bathe
22-12-21
কুসুম আক্তার
উপ-ব্যবস্থাপক (এমআইএস)
বাংলাদেশ গ্যাস ফিল্ডস কোম্পানী লিমিটেড

০৬ 22-12-21
মোঃ নূরুল হক মুন্সী
ব্যবস্থাপক (এমআইএস)
বাংলাদেশ গ্যাস ফিল্ডস কোম্পানী লিমিটেড

কোম্পানীর নাম : বাংলাদেশ গ্যাস ফিল্ডস্ কোম্পানী লিমিটেড

বৎসর ভিত্তিক গ্যাস বিক্রয় বিবরণী

গ্যাসের পরিমাণ = এমএমসিএম

মূল্য = কোটি টাকায়

বৎসর	টিজিটিডিসিএল		জেলিটিডিসিএল		বিজিটিডিসিএল		পিজিটিডিসিএল		কেজিটিডিসিএল		এসজিএসএল		পেট্রোবাংলা		মোট	
	পরিমাণ	মূল্য	পরিমাণ	মূল্য	পরিমাণ	মূল্য	পরিমাণ	মূল্য	পরিমাণ	মূল্য	পরিমাণ	মূল্য	পরিমাণ	মূল্য	পরিমাণ	মূল্য
১	২	৩	৪	৫	৬	৭	৮	৯	১০	১১	১২	১৩	১৪	১৫	১৬	১৭
১৯৯৫-৯৬	৪,৪৬৩.৩৩০	৫৭৩.৯৯	১৪১.০৪৯	১৯.০৬	১,৬১০.৩৯৪	২০১.৬১	-	-	-	-	-	-	-	-	৬,২১৪.৭৭৩	৭৯৪.৬৬
১৯৯৬-৯৭	৪,৬৮৬.২৫৩	৬০৪.১৯	১৯২.৮২০	২৪.৯২	১,০৭৭.৮৯৪	১৩৯.৪৩	-	-	-	-	-	-	-	-	৫,৯৫৬.৯৬৭	৭৬৮.৫৪
১৯৯৭-৯৮	৫,৪৭২.৯৯৬	৭২০.৭১	২৫১.৫৮৯	৩১.৬২	৪১১.৮৫৩	৫১.৪৫	-	-	-	-	-	-	-	-	৬,১৩৬.৪৩৮	৮০৩.৭৮
১৯৯৮-৯৯	৫,১৮০.৮৭৭	৭৩৬.৭০	২৬৭.৩০৬	৩৫.১২	৩৪৬.৮৬০	৪৭.০৬	-	-	-	-	-	-	-	-	৫,৭৯৫.০৪৩	৮১৮.৮৮
১৯৯৯-০০	৪,৯৮৮.১৮৭	৭৪৯.৩৭	২৭০.৫৯৭	৩৭.৯১	৩৪৩.২০৩	৪৮.৬১	১৬.২০৫	২.১৩	-	-	-	-	-	-	৫,৬১৮.১৯২	৮৩৮.০২
২০০০-০১	৫,৪৪০.১১২	৯১৫.৪১	৩৩০.৫৫৭	৫০.৪২	৩১৪.৮০২	৪৯.৭১	৩৭৯.৮২১	৫৩.৩৮	-	-	-	-	-	-	৬,৪৬৫.২৯২	১,০৬৮.৯২
২০০১-০২	৫,৮২৭.৩৪৫	১,০৩১.৫৬	২৬৭.৯০৩	৪৪.০৩	১০৩.৭৩৫	১৭.৫৭	৪৫৯.৭০২	৬৭.৩১	-	-	-	-	-	-	৬,৬৫৮.৬৮৫	১,১৬০.৪৭
২০০২-০৩	৬,০৮৯.৬২৭	১,১৪৬.৯৬	১৫৬.৮০৪	২৯.৭৭	৩২৬.৯৯৮	৫৯.১৮	৪৯১.৬২৫	৭৭.৭০	-	-	-	-	-	-	৭,০৬৫.০৫৪	১,৩১৩.৪১
২০০৩-০৪	৬,৩৬৬.৮৩৪	১,২১৫.৫৯	১৭৫.৩৮৬	৩৩.৩০	৪০২.৫১৪	৭৩.৭৯	৫৫৪.৮৬১	৮৯.২৫	-	-	-	-	-	-	৭,৪৯৯.৫৯৫	১,৪১১.৯৩
২০০৪-০৫	৬,৫৮৯.৮৯৪	১,৩২২.৭৯	২১৫.৮১৪	৪১.৮৩	৩৯২.৬৪০	৭৪.৮৯	৬১৮.০৯০	১০৩.৬৩	-	-	-	-	-	-	৭,৮১৬.৪৩৮	১,৫৪৩.১৪
২০০৫-০৬	৬,৬৭৮.৮৪৫	১,৩৭৪.৪৩	২০৪.৭০৭	৪০.৩৫	৩৮৮.৫৪৪	৭৬.২২	৫০৭.৯৫৮	৮৭.৮৫	-	-	-	-	-	-	৭,৭৮০.০৫৪	১,৫৭৮.৮৫
২০০৬-০৭	৬,৬৪৩.২৭২	১,৩৭২.১৭	১১১.৮১৭	২৪.৪৫	৪৯৪.৫৮৫	৯৯.২৮	৪৯৮.৩৪৩	৮৮.৫৪	-	-	-	-	-	-	৭,৭৪৮.০১৭	১,৫৮৪.৪৪
২০০৭-০৮	৫,৩৪৩.৫১৭	১,১১০.৩৮	২৭২.০৮৭	৫২.২৯	৯৯১.১৮৯	২০৪.৭৫	৬১২.৭১৩	১১১.২০	-	-	-	-	-	-	৭,২১৯.৫০৬	১,৪৭৮.৬২
২০০৮-০৯	৪,৪৯৪.৫৮৫	১,০১১.৪১	৪৩৭.১০৪	৮৪.০০	১,৪৮২.৫২০	৩৫৭.৩৯	৭৭৭.১৭৪	১৬১.১৬	-	-	-	-	-	-	৭,১৯১.৩৮৩	১,৬১৩.৯৬
২০০৯-১০	৪,৬৮৮.৯১০	১,১৪২.৪৩	৫৬১.৬৩০	১১৪.৩৯	১৩২৬.৪৪৭	৩৫৯.৭৬	৭২৫.৪০১	১৭০.৬৩	-	-	-	-	-	-	৭,৩০২.৩৮৮	১,৭৮৭.২১
২০১০-১১	৫,০৯৮.৫০২	১,২৫৬.৪৫	৬৩০.৪৩১	১৩১.৫১	৮৩.৬৫৭	২৮.৮৪	৮৭৭.২৫৬	২০৭.২৪	৯৪৫.৬০২	২৫৩.০২	-	-	-	-	৭,৬৩৫.৪৪৮	১,৮৭৭.০৬
২০১১-১২	৪,৫৭১.৬৯৯	১,২৯০.৭৩	৫৬৭.১৪৬	১৪১.৩৪	১,৩৮২.১২৫	৩৩৭.৭৪	৭৬২.০৫৫	২২০.১৮	৫৯১.৮৬৪	১৮৩.৬১	-	-	-	-	৭,৮৭৪.৮৮৯	২,১৭৩.৬০
২০১২-১৩	৪,৭৫৫.৭৩৪	১৩৯৭.৩৫	৫৮৮.০৫৫	১৫৩.৬৫	১,৩১৫.৫৬০	৩২৩.৪৯	৭৮৫.৭৬৯	২১৫.৬৯	৩১২.৪৪৬	৯৭.২৫	-	-	-	-	৭,৭৫৭.৫৬৪	২,১৮৭.৪৩
২০১৩-১৪	৫,১০৭.৯৮১	১৪৬৯.০৯	৫৯৫.৫৯৩	১৫৯.৮৬	১,২৭৩.৭৭৫	৩২৫.২১	৭৭৩.৬৩৯	২০৭.৮৭	৩৯৩.১১৪	১২২.২৬	-	-	-	-	৮,১৪৪.১০২	২,২৮৪.২৯
২০১৪-১৫	৫,৩৩৬.৫১৮	১৮২৬.২১	৬৭২.৭৯১	২১৯.৭৪	১,২৬৪.৯০৭	৩৯৬.৪২	৭৫৫.৮১৮	২৫৩.২২	৩৮৭.০৭১	১৩৮.৬২	-	-	-	-	৮,৪১৭.১০৫	২,৮৩৪.২১
২০১৫-১৬	৫,৩১০.২৩১	২১৯৭.৭৫	৬৮১.৯০১	২৬১.৫৮	১,২৮০.৮৩৮	৪২২.৫৬	৭৭৪.৯৭৮	২৮৭.৭৮	৩৮৬.৩৪৩	১৬১.৪৪	-	-	-	-	৮,৪৩৪.২৯১	৩,৩৩১.১১
২০১৬-১৭	৫,৫৪৬.২০৩	২২৬৮.৬৪	৬৯৩.৯৯০	২৪৬.২৪	১,১৪৪.১৪৯	৩৭১.০২	৬৬৬.৭৯৩	২৬২.৭০	৩৯৯.১৩৭	১৬৭.০৫	৭১.১৯৩	১২.৬৪	-	৫৬.২৬	৮,৪৫০.২৭২	৩,৩৩৫.৬৫
২০১৭-১৮	৫,৯৮৩.০৫৩	২২৪৪.৮০	৭১৭.৫৫৬	২০৪.৮৫	৯২৪.৯৭৯	২৭১.০৫	২৩৯.৫৫০	১০৫.৪০	৩৩৫.৬৩৪	১৩২.০৫	৩৩৩.৩১৯	৫৯.২০	-	১৬৩.৪৩	৮,২০০.৭৭২	৩,১৮০.৭৮
২০১৮-১৯	৫,১৬৬.৬০৩	৯৬৪.৪০	৭১৩.৬৭৯	১১৮.৭৫	৯১০.৮২১	১৬৩.৫১	৬৪১.৯৩৮	১১০.৩৪	৩০৭.২৬৪	৬৪.৪৫	৩৯৫.২৪৭	৫২.৫৫	-	৩৪.৮২	৭,৭৪০.৩০৫	১,৫০৮.৮২
২০১৯-২০	৪,৭৫৬.৪৪৪	৬৫৭.৩৫	৬৯৮.০৬৮	১০৫.১১	৭৩৮.২৯৭	১১৩.১৯	২৯৪.৬৪৮	৪৩.৭৬	৭২.৭২৯	১৩.৮১	৪৬৮.২১৫	৫৯.৬৪	-	-	৭,০২৮.৪০১	৯৯২.৮৬
২০২০-২১	৪,৬৫২.৯২৩	৫৮৩.০৯	৫৬২.৯৯১	৮৯.৯৯	৪৯৯.৮৩৭	৮৪.৮৫	৪৪১.৮৪২	৬৬.৫৭	০.০০০	০.০০	৫২৮.৯৩৭	৬৭.৪৬	-	-	৬,৬৮৬.৫৩০	৮৯১.৯৬

lets
22-12-21
কুমুম আক্তার
উপ-ব্যবস্থাপক (এমআইএস)

০৬/১২/২১
মোঃ নূরুল হক মুন্সী
ব্যবস্থাপক (এমআইএস)

কোম্পানীর নাম : বাংলাদেশ গ্যাস ফিল্ডস কোম্পানী লিমিটেড
মাসভিত্তিক গ্যাস বিক্রয় বিবরণী, ২০২১-২০২২ (সাময়িক)

গ্যাসের পরিমাণ = এমএমসিএম
মূল্য = কোটি টাকায়

বৎসর	টিজিটিডিসিএল		জেজিটিডিএসএল		বিজিটিডিসিএল		পিজিটিএল		কেজিটিডিসিএল		এসজিএসএল		পেট্রোবাংলা		মোট	
	পরিমাণ	মূল্য	পরিমাণ	মূল্য	পরিমাণ	মূল্য	পরিমাণ	মূল্য	পরিমাণ	মূল্য	পরিমাণ	মূল্য	পরিমাণ	মূল্য	পরিমাণ	মূল্য
১	২	৩	৪	৫	৬	৭					৮	৯	১০	১১	১২	১৩
জুলাই-২১	৩৫১.০২১	৪৯.১৬	৪১.২২৩	৬.৭২	৪২.৯৪০	৭.১৮	২৪.৬১৩	৪.৩৬	-	-	৪৭.৩৩০	৪.১৯	-	-	৫০৭.১২৭	৭১.৬১
আগস্ট-২১	৩৯২.২৪৯	৪৪.৯০	৪০.৬৬৪	৭.৬১	৪০.৬১০	৬.০৪	৩১.৭৫৬	৪.৮৭	-	-	৪৭.৪৭৪	৬.১৩	-	-	৫৫২.৭৫৩	৬৯.৫৫
সেপ্টেম্বর-২১	৩৭৬.৭৬৪	৫২.৬৯	৩৬.০৩৯	৫.৬৯	৪০.০২৮	৬.৮৮	৩১.৮৫৩	৪.৯১	-	-	৪৭.৬১৮	৬.১৪	-	-	৫৩২.৩০২	৭৬.৩১
অক্টোবর-২১	৩৮৬.৬৮৭	৪৮.৯৮	৩৮.৪৩৫	৭.০৯	৪১.৪১১	৬.৭১	৩১.২৫২	৫.২৯	-	-	৪৬.৭২০	৫.১৬	-	-	৫৪৪.৫০৫	৭৩.২৩
নভেম্বর-২১	৩৮৩.৩০০	৪৭.৭০	৩৭.৩২২	৫.৪৫	৩৯.৫৪৬	৬.৮৯	৩২.১৯৪	৫.৮৯	-	০.৭৮	৪০.৭৫৯	৩.৭৫	-	-	৫৩৩.১২১	৭০.৪৬
ডিসেম্বর-২১	-	-	-	-	-	-	-	-	-	-	-	-	-	-	-	-
জানুয়ারি-২২	-	-	-	-	-	-	-	-	-	-	-	-	-	-	-	-
ফেব্রুয়ারি-২২	-	-	-	-	-	-	-	-	-	-	-	-	-	-	-	-
মার্চ-২২	-	-	-	-	-	-	-	-	-	-	-	-	-	-	-	-
এপ্রিল-২২	-	-	-	-	-	-	-	-	-	-	-	-	-	-	-	-
মে-২২	-	-	-	-	-	-	-	-	-	-	-	-	-	-	-	-
জুন-২২	-	-	-	-	-	-	-	-	-	-	-	-	-	-	-	-
মোট :	১,৮৯০.০২১	২৪৩.৪৩	১৯৩.৬৮৩	৩২.৫৬	২০৪.৫৩৫	৩৩.৭০	১৫১.৬৬৮	২৫.৩২	-	০.৭৮	২২৯.৯০১	২৫.৩৭	-	-	২,৬৬৯.৮০৮	৩৬১.১৬

Kath
22-12-21
কুসুম আক্তার
উপ-ব্যবস্থাপক (এমআইএস)
বাংলাদেশ গ্যাস ফিল্ডস কোম্পানী লিমিটেড

22-12-21
মোঃ নূরুল হক মুন্সী
ব্যবস্থাপক (এমআইএস)
বাংলাদেশ গ্যাস ফিল্ডস কোম্পানী লিমিটেড

কোম্পানীর নাম : বাংলাদেশ গ্যাস ফিল্ডস কোম্পানী লিমিটেড

গ্যাস ও পেট্রোলিয়ামজাত দ্রব্যাদির উৎপাদন ও বিক্রয় বিবরণী
২০২০-২১ (নিরীক্ষিত)

গ্যাসের পরিমাণ = এমএমসিএম
পেট্রোলিয়ামজাত দ্রব্য = হাজার লিটার
মূল্য = কোটি টাকায়

মাস	গ্যাস ও পেট্রোলিয়ামজাত দ্রব্যাদির উৎপাদন				গ্যাস ও পেট্রোলিয়ামজাত দ্রব্যাদির বিক্রয়							
	গ্যাস	কনডেনসেট	এমএস	এইচএসডি	গ্যাস		কনডেনসেট		এমএস (নিজস্ব ব্যবহারসহ)		এইচএসডি (নিজস্ব ব্যবহারসহ)	
					পরিমাণ	কোটি টাকা	পরিমাণ	কোটি টাকা	পরিমাণ	কোটি টাকা	পরিমাণ	কোটি টাকা
১	২	৩	৪	৫	৬	৭	৮	৯	১০	১১	১২	১৩
জুলাই-২০	৫৯১.০১১	২,১৯৫.৮৯৮	৮২১.৯৮৭	২,৪৮৯.১৫১	৫৯০.০৬৯	৭৪.৮০	-	-	৮২৩.৯৮০	৪.১০	২,৪১৭.৮৯৭	১১.১৮
আগস্ট-২০	৫৮৫.০৩৯	২,০৯১.৫৪৫	৬১৪.৩৬১	১,৮৯৭.৭৩০	৫৮৪.০৯৬	৭৭.৯৫	-	-	৬৭৯.০৫১	৩.৮৬	২,৪৫২.৯৯৪	১১.৯৩
সেপ্টেম্বর-২০	৫৭৪.০১৮	২,০০৫.১২৭	-	-	৫৭৩.১০৭	৭৫.৮০	-	-	১০.০০৩	০.০৪	-	-
অক্টোবর-২০	৫৮০.৮৮৭	২,১০৫.৪৪৬	-	-	৫৭৯.৯৪৮	৭৫.৮২	২,৪৩৪.৫০০	১০.৬২	-	-	৮.৯৬৩	০.০৫
নভেম্বর-২০	৫৬১.৬৯৭	২,০১৮.৮৩৬	-	-	৫৬০.৭৮৮	৭৬.৬১	২,২৯০.৫০০	৯.৯২	-	-	-	-
ডিসেম্বর-২০	৫৭৭.৪১৯	২,১৪৬.৫৩৭	-	-	৫৭৬.৪৮২	৭৭.১৮	১,৯২৬.০০০	৮.৭৫	৯.২৬৬	০.০৪	৯.১৪২	০.০৫
জানুয়ারি-২১	৫৭৩.৭৫১	২,১৯৫.০২৯	-	-	৫৭২.৮১৪	৭৭.২৫	৩,৭৩৯.৫০০	১৬.৫৫	-	-	-	-
ফেব্রুয়ারি-২১	৫০৯.০৮৬	১,৯১০.৯২৯	-	-	৫০৮.২৩৯	৭০.৪০	২,৮৩৫.০০০	১২.৪৭	-	-	-	-
মার্চ-২১	৫৪৬.১১৮	১,৮৮৫.৭৫৪	-	-	৫৪৫.১৮০	৭২.৪১	২,৯৫৬.৫০০	১৩.০০	-	-	৯.১৮৩	০.০৫
এপ্রিল-২১	৫৩২.৭৩৬	১,৮০৫.৯৩১	-	-	৫৩১.৮২৯	৭০.৮১	২,০২৫.০০০	৮.৯২	৯.১৪৩	০.০৩	-	-
মে-২১	৫৩২.৫২৩	১,৮০২.১৭৩	-	-	৫৩১.৫৮৬	৭২.২৯	১,৯০৩.৫০০	৮.৪১	-	-	-	-
জুন-২১	৫৩৩.৩০১	১,৮৭২.৮০৭	-	-	৫৩২.৩৯২	৭০.৬৪	১,৭৯৫.৫০০	৭.৯২	-	-	-	-
মোট :	৬,৬৯৭.৫৮৬	২৪,০৩৬.০১২	১,৪৩৬.৩৪৮	৪,৩৮৬.৮৮১	৬,৬৮৬.৫৩০	৮৯১.৯৬	২১,৯০৬.০০০	৯৬.৫৬	১,৫৩১.৪৪৩	৮.০৭	৪,৮৯৮.১৭৯	২৩.২৬

Kath
22-12-21
কুমুম আক্তার
উপ-ব্যবস্থাপক (এমআইএস)
বাংলাদেশ গ্যাস ফিল্ডস কোম্পানী লিমিটেড

Kath 22-12-21
মোঃ নূরুল হক মুন্সী
ব্যবস্থাপক (এমআইএস)
বাংলাদেশ গ্যাস ফিল্ডস কোম্পানী লিমিটেড

কোম্পানীর নাম : বাংলাদেশ গ্যাস ফিল্ডস কোম্পানী লিমিটেড
বকেয়া পাওনার বিবরণী এবং আয় ও ব্যয়ের বিবরণী
২০২০-২১ (নিরীক্ষিত)।

অংক = কোটি টাকায়

মাস	বকেয়া পাওনার বিবরণী				আয় ও ব্যয়-এর বিবরণী		
	প্রারম্ভিক জের	বিক্রয়	আদায়	সমাপনী জের	আয়	ব্যয়	নীট মুনাফা/(লোকসান)
১	২	৩	৪	৫	৬	৭	৮
জুলাই-২০	৬৪৯.৫৯	৮৭.৪৮	১২৭.৩৯	৬০৯.৬৮	১০৯.৫১	৮৯.৫২	১৯.৯৯
আগষ্ট-২০	৬০৯.৬৮	৯৫.৫১	১১২.১৮	৫৯৩.০১	১০০.৫৪	৬১.৫১	৩৯.০৩
সেপ্টেম্বর-২০	৫৯৩.০১	৭৫.৮১	১৫০.০০	৫১৮.৮২	১০৩.৭৯	৯০.০৪	১৩.৭৫
অক্টোবর-২০	৫১৮.৮২	৭৫.৮২	৭৮.৮৭	৫১৫.৭৭	৯১.৬৬	৮৯.৮৮	১.৭৮
নভেম্বর-২০	৫১৫.৭৭	৭৬.৬০	৮৩.৯৩	৫০৮.৪৪	৮১.০৩	৭৯.৮৮	১.১৫
ডিসেম্বর-২০	৫০৮.৪৪	৭৭.১৭	১০৫.২৯	৪৮০.৩২	৮১.৩২	৭৮.২৪	৩.০৮
জানুয়ারি-২১	৪৮০.৩২	৭৭.২৬	১৫২.১৯	৪০৫.৩৯	৯৭.৩৪	৮৯.২৩	৮.১১
ফেব্রুয়ারি-২১	৪০৫.৩৯	৭০.৪০	৩৭.৯৫	৪৩৭.৮৪	৮৪.১৪	৮৪.০৫	০.০৯
মার্চ-২১	৪৩৭.৮৪	৭২.৪২	৯৯.৪০	৪১০.৮৬	৮৯.১৮	৮৬.০২	৩.১৬
এপ্রিল-২১	৪১০.৮৬	৭০.৮২	৭৭.০৮	৪০৪.৬০	৮২.৮৬	৭৮.২৩	৪.৬৩
মে-২১	৪০৪.৬০	৭২.২৯	৪৫.৩৩	৪৩১.৫৬	৮৪.৪২	৬৫.০৫	১৯.৩৭
জুন-২১	৪৩১.৫৬	৭০.৬৪	১২২.২৮	৩৭৯.৯২	১০৭.৫২	৫৫.৩৯	৫২.১৩
	-	৯২২.২২	১,১৯১.৮৯	-	১,১১৩.৩১	৯৪৭.০৪	১৬৬.২৭

১০/১১
22-12-21
কুসুম আক্তার
উপ-ব্যবস্থাপক (এমআইএস)
বাংলাদেশ গ্যাস ফিল্ডস কোম্পানী লিমিটেড

১০/১১ 22-12-21
মোঃ নূরুল হক মুন্সী
ব্যবস্থাপক (এমআইএস)
বাংলাদেশ গ্যাস ফিল্ডস কোম্পানী লিমিটেড

বাংলাদেশ গ্যাস ফিল্ডস্ কোম্পানী লিমিটেড

বিক্রয় খতিয়ান : কনডেনসেট; এমএস, এইচএসডি (পরিমাণ : লিটার, মূল্য : কোটি টাকায়)

প্রতিবেদন নভেম্বর, ২০২১

ক্র.সং.	বিবরণ	পদ্মা অয়েল কোম্পানী						এ্যাকুয়া		এসপিএল		বিপিসি		মেঘনা পেট্রোলিয়াম লিঃ		নিজস্ব কাজে ব্যবহৃত			
		কনডেনসেট		এমএস		এইচএসডি		কনডেনসেট (হালকা)		কনডেনসেট (ভারী)		এমএস		এইচএসডি		এমএস		এইচএসডি	
		পরিমাণ	মূল্য	পরিমাণ	মূল্য	পরিমাণ	মূল্য	পরিমাণ	মূল্য	পরিমাণ	মূল্য	পরিমাণ	মূল্য	পরিমাণ	মূল্য	পরিমাণ	মূল্য	পরিমাণ	মূল্য
১।	চলতি মাসের																		
	লক্ষ্যমাত্রা :	০	০	০	০.০০	০	০.০০	০	০.০০	১৯৪৩৯৩৭	৮.২৬	০	০.০০	০	০.০০	০	০.০০	০	০.০০
	প্রকৃত : তিতাস	০	০	০	০.০০	০	০.০০	০	০.০০	১৫১২০০০	৬.৬০	০	০.০০	০	০.০০	০	০.০০	৯১৯৭	০.০৫
	: হবিগঞ্জ	০	০	০	০.০০	০	০.০০	০	০.০০	৪০৫০০	০.১৭	০	০.০০	০	০.০০	০	০.০০	০	০.০০
	: বাখরাবাদ	০	০	০	০.০০	০	০.০০	০	০.০০	৬৭৫০০	০.২৯	০	০.০০	০	০.০০	০	০.০০	০	০.০০
	: কামতা	০	০	০	০.০০	০	০.০০	০	০.০০	০	০.০০	০	০.০০	০	০.০০	০	০.০০	০	০.০০
	: ফেণী	০	০	০	০.০০	০	০.০০	০	০.০০	০	০.০০	০	০.০০	০	০.০০	০	০.০০	০	০.০০
	: নরসিংদী	০	০	০	০.০০	০	০.০০	০	০.০০	১৮৯০০০	০.৮২	০	০.০০	০	০.০০	০	০.০০	০	০.০০
	: মেঘনা	০	০	০	০.০০	০	০.০০	০	০.০০	৮১০০০	০.৩৫	০	০.০০	০	০.০০	০	০.০০	০	০.০০
	মোট প্রকৃত :	০	০	০	০.০০	০	০.০০	০	০.০০	১৮৯০০০	৮.২৩	০	০.০০	০	০.০০	০	০.০০	৯১৯৭	০.০৫
২।	বিগত মাসের																		
	লক্ষ্যমাত্রা :	০	০	০	০.০০	০	০.০০	০	০.০০	১৯৪৩৯৩৭	৮.২৬	০	০.০০	০	০.০০	০	০.০০	০	০.০০
	প্রকৃত : তিতাস	০	০	০	০.০০	০	০.০০	০	০.০০	১৪৭১৫০০	৬.৪২	০	০.০০	০	০.০০	০	০.০০	০	০.০০
	: হবিগঞ্জ	০	০	০	০.০০	০	০.০০	০	০.০০	৪০৫০০	০.১৭	০	০.০০	০	০.০০	০	০.০০	০	০.০০
	: বাখরাবাদ	০	০	০	০.০০	০	০.০০	০	০.০০	৬৭৫০০	০.২৯	০	০.০০	০	০.০০	০	০.০০	০	০.০০
	: কামতা	০	০	০	০.০০	০	০.০০	০	০.০০	০	০.০০	০	০.০০	০	০.০০	০	০.০০	০	০.০০
	: ফেণী	০	০	০	০.০০	০	০.০০	০	০.০০	০	০.০০	০	০.০০	০	০.০০	০	০.০০	০	০.০০
	: নরসিংদী	০	০	০	০.০০	০	০.০০	০	০.০০	১৮৯০০০	০.৮২	০	০.০০	০	০.০০	০	০.০০	০	০.০০
	: মেঘনা	০	০	০	০.০০	০	০.০০	০	০.০০	৮১০০০	০.৩৫	০	০.০০	০	০.০০	০	০.০০	০	০.০০
	মোট প্রকৃত :	০	০	০	০.০০	০	০.০০	০	০.০০	১৮৪৯৫০০	৮.০৫	০	০.০০	০	০.০০	০	০.০০	০	০.০০

১৬/১১
22-12-21
কুসুম আক্তার
উপ-ব্যবস্থাপক (এমআইএস)
বাংলাদেশ গ্যাস ফিল্ডস্ কোম্পানী লিমিটেড

১৬/১১ 22-12-21
মোঃ নূরুল হক মুন্সী
ব্যবস্থাপক (এমআইএস)
বাংলাদেশ গ্যাস ফিল্ডস্ কোম্পানী লিমিটেড

বাংলাদেশ গ্যাস ফিল্ডস্ কোম্পানী লিমিটেড

বিক্রয় স্থিতিয়ান : কনভেনসেট; এমএস, এইচএসডি (পরিমাণ : লিটার, মূল্য : কোটি টাকায়)

প্রতিবেদন নভেম্বর, ২০২১

ক্র.সং.	বিবরণ	পদ্মা অয়েল কোম্পানী						গ্যাকুয়া		এসপিএল		বিপিসি		মেঘনা পেট্রোলিয়াম লিঃ		নিজস্ব কাজে ব্যবহৃত			
		কনভেনসেট		এমএস		এইচএসডি		কনভেনসেট (হালকা)		কনভেনসেট (ভারী)		এমএস		এইচএসডি		এমএস		এইচএসডি	
		পরিমাণ	মূল্য	পরিমাণ	মূল্য	পরিমাণ	মূল্য	পরিমাণ	মূল্য	পরিমাণ	মূল্য	পরিমাণ	মূল্য	পরিমাণ	মূল্য	পরিমাণ	মূল্য	পরিমাণ	মূল্য
৩।	চলতি বৎসরের ক্রমপঞ্জিত																		
	লক্ষ্যমাত্রা :	০	০	০	০.০০	০	০.০০	০	০.০০	৯৭১৯৬৮৫	৪১.৩০	০	০.০০	০	০.০০	০	০.০০	০	০.০০
	প্রকৃত :																		
	: তিতাস	০	০	০	০.০০	০	০.০০	০	০.০০	৭৬৪১০০০	৩৩.৩৩	০	০.০০	০	০.০০	৯২৪২	০.০৫	১৮২৫৫	০.১০
	: হবিগঞ্জ	০	০	০	০.০০	০	০.০০	০	০.০০	১৮৯০০০	০.৮০	০	০.০০	০	০.০০	০	০.০০	০	০.০০
	: বাখরাবাদ	০	০	০	০.০০	০	০.০০	৩৩৭৫০০	১.৭৯	৩৫২০০০	১.৫১	০	০.০০	০	০.০০	০	০.০০	০	০.০০
	: কামতা	০	০	০	০.০০	০	০.০০	০	০.০০	০	০.০০	০	০.০০	০	০.০০	০	০.০০	০	০.০০
	: ফেণী	০	০	০	০.০০	০	০.০০	০	০.০০	০	০.০০	০	০.০০	০	০.০০	০	০.০০	০	০.০০
	: নরসিংদী	০	০	০	০.০০	০	০.০০	০	০.০০	৮৭৭৫০০	৩.৮৩	০	০.০০	০	০.০০	০	০.০০	০	০.০০
	: মেঘনা	০	০	০	০.০০	০	০.০০	০	০.০০	৪০৫০০০	১.৭৫	০	০.০০	০	০.০০	০	০.০০	০	০.০০
	মোট প্রকৃত :	০	০	০	০.০০	০	০.০০	৩৩৭৫০০	১.৭৯	৯৪৬৩৫০০	৪১.২২	০	০.০০	০	০.০০	৯২৪২	০.০৫	১৮২৫৫	০.১০
৪।	বিগত বৎসরের মোট :																		
	লক্ষ্যমাত্রা :	০	০	৮২০১৮০	৪.৯২	৩২৮০৭৩০	১৮.০৪	০	০.০০	২০৫৩৬৩৫০	৮৭.২২	০	০.০০	০	০.০০	০	০.০০	০	০.০০
	প্রকৃত :																		
	: তিতাস	০	০	১৫০৩৯৯৪	৭.৯১	৪৮৬২১৮০	২৩.০৬	০	০.০০	১৫৭৯০৫০০	৬৯.১০	০	০.০০	০	০.০০	২৭৪৪৯	০.১৬	৩৫৯৯৯	০.২০
	(নিরীক্ষিত) : হবিগঞ্জ	০	০	০	০.০০	০	০.০০	০	০.০০	৬২১০০০	২.৬৫	০	০.০০	০	০.০০	০	০.০০	০	০.০০
	: বাখরাবাদ	০	০	০	০.০০	০	০.০০	৯৪৫০০০	৫.১৩	১৭৫৫০০০	৭.৪৬	০	০.০০	০	০.০০	০	০.০০	০	০.০০
	: কামতা	০	০	০	০.০০	০	০.০০	০	০.০০	০	০.০০	০	০.০০	০	০.০০	০	০.০০	০	০.০০
	: ফেণী	০	০	০	০.০০	০	০.০০	০	০.০০	০	০.০০	০	০.০০	০	০.০০	০	০.০০	০	০.০০
	: নরসিংদী	০	০	০	০.০০	০	০.০০	০	০.০০	১৯০৩৫০০	৮.৩২	০	০.০০	০	০.০০	০	০.০০	০	০.০০
	: মেঘনা	০	০	০	০.০০	০	০.০০	০	০.০০	৮৯১০০০	৩.৯০	০	০.০০	০	০.০০	০	০.০০	০	০.০০
	মোট প্রকৃত :	০	০	১৫০৩৯৯৪	৭.৯১	৪৮৬২১৮০	২৩.০৬	৯৪৫০০০	৫.১৩	২০৯৬১০০০	৯১.৪০	০	০.০০	০	০.০০	২৭৪৪৯	০.১৬	৩৫৯৯৯	০.২০
	প্রারম্ভ হইতে ক্রমপঞ্জিত																		
	মোট প্রকৃত :	৭০৪২০৪৭৭	৫৬.৫০	২০৪৪৪৫১২০	৮৭.৫২	৭৭৫২৯৫৩২০	২৩৬.২৮	১২৮২৫০০	৬.৯২	৩০৪২৪৫০০	১৩২.৬৫	৯৭২৬১৭৬০	২৭৪.৬৭	১১৩৩০৮২৬৮	৩৫৬.৭১	২২৪২৬৩৭	১০.৫৫	৬৫৯১১৩৪	১৩.৯৫

lathes
22-12-21
কুসুম আক্তার
উপ-ব্যবস্থাপক (এমআইএস)
বাংলাদেশ গ্যাস ফিল্ডস্ কোম্পানী লিমিটেড

০১৬ 22-12-21
মোঃ নূরুল হক মুন্সী
ব্যবস্থাপক (এমআইএস)
বাংলাদেশ গ্যাস ফিল্ডস্ কোম্পানী লিমিটেড

বাংলাদেশ গ্যাস ফিল্ডস্ কোম্পানী লিমিটেড

বিক্রয় খতিয়ান : কনডেনসেট; এমএস, এইচএসডি (পরিমাণ : লিটার, মূল্য : কোটি টাকায়)

প্রতিবেদন নভেম্বর, ২০২১

ক্র.সং.	বিবরণ	বাংলাদেশ পেট্রোলিয়াম কর্পোরেশন				সর্বমোট কনডেনসেট		সর্বমোট এমএস		সর্বমোট এইচএসডি		সর্বমোট
		কনডেনসেট (হালকা)		কনডেনসেট (ভারী)		পদ্মা+বিপিসি+এসপিসিএল+এ্যাকুয়া		নিজস্ব কাজে ব্যবহৃতসহ		নিজস্ব কাজে ব্যবহৃতসহ		তৈলজাত পদার্থ
		পরিমাণ	মূল্য	পরিমাণ	মূল্য	পরিমাণ	মূল্য	পরিমাণ	মূল্য	পরিমাণ	মূল্য	মূল্য
১।	চলতি মাস											
	লক্ষ্যমাত্রা :	০	০.০০	০	০.০০	১৯৪৩৯৩৭	৮.২৬	০	০.০০	০	০.০০	৮.২৬
	প্রকৃত : তিতাস	০	০.০০	০	০.০০	১৫১২০০০	৬.৬০	০	০.০০	৯১৯৭	০.০৫	৬.৬৫
	: হবিগঞ্জ	০	০.০০	০	০.০০	৪০৫০০	০.১৭	০	০.০০	০	০.০০	০.১৭
	: বাখরাবাদ	০	০.০০	০	০.০০	৬৭৫০০	০.২৯	০	০.০০	০	০.০০	০.২৯
	: কামতা	০	০.০০	০	০.০০	০	০.০০	০	০.০০	০	০.০০	০.০০
	: ফেণী	০	০.০০	০	০.০০	০	০.০০	০	০.০০	০	০.০০	০.০০
	: নরসিংদী	০	০.০০	০	০.০০	১৮৯০০০	০.৮২	০	০.০০	০	০.০০	০.৮২
	: মেঘনা	০	০.০০	০	০.০০	৮১০০০	০.৩৫	০	০.০০	০	০.০০	০.৩৫
	মোট প্রকৃত :	০	০.০০	০	০.০০	১৮৯০০০০	৮.২৩	০	০.০০	৯১৯৭	০.০৫	৮.২৮
২।	বিগত মাসের লক্ষ্যমাত্রা :	০	০.০০	০	০.০০	১৯৪৩৯৩৭	৮.২৬	০	০.০০	০	০.০০	৮.২৬
	প্রকৃত : তিতাস	০	০.০০	০	০.০০	১৪৭১৫০০	৬.৪২	০	০.০০	০	০.০০	৬.৪২
	: হবিগঞ্জ	০	০.০০	০	০.০০	৪০৫০০	০.১৭	০	০.০০	০	০.০০	০.১৭
	: বাখরাবাদ	০	০.০০	০	০.০০	৬৭৫০০	০.২৯	০	০.০০	০	০.০০	০.২৯
	: কামতা	০	০.০০	০	০.০০	০	০.০০	০	০.০০	০	০.০০	০.০০
	: ফেণী	০	০.০০	০	০.০০	০	০.০০	০	০.০০	০	০.০০	০.০০
	: নরসিংদী	০	০.০০	০	০.০০	১৮৯০০০	০.৮২	০	০.০০	০	০.০০	০.৮২
	: মেঘনা	০	০.০০	০	০.০০	৮১০০০	০.৩৫	০	০.০০	০	০.০০	০.৩৫
	মোট প্রকৃত :	০	০.০০	০	০.০০	১৮৪৯৫০০	৮.০৫	০	০.০০	০	০.০০	৮.০৫

laths
22-12-21
কুসুম আক্তার
উপ-ব্যবস্থাপক (এমআইএস)
বাংলাদেশ গ্যাস ফিল্ডস্ কোম্পানী লিমিটেড

22-12-21
মোঃ নূরুল হক মুন্সী
ব্যবস্থাপক (এমআইএস)
বাংলাদেশ গ্যাস ফিল্ডস্ কোম্পানী লিমিটেড

বাংলাদেশ গ্যাস ফিল্ডস্ কোম্পানী লিমিটেড

বিক্রয় খতিয়ান : কনডেনসেট; এমএস, এইচএসডি (পরিমাণ : লিটার, মূল্য : কোটি টাকায়)

প্রতিবেদন নভেম্বর, ২০২১

ক্র.সং.	বিবরণ	বাংলাদেশ পেট্রোলিয়াম কর্পোরেশন				সর্বমোট কনডেনসেট		সর্বমোট এমএস		সর্বমোট এইচএসডি		সর্বমোট
		কনডেনসেট (হালকা)		কনডেনসেট (ভারী)		পদ্মা + বিপিসি + এসপিসিএল + এ্যাকুয়া		নিজস্ব কাজে ব্যবহৃতসহ		নিজস্ব কাজে ব্যবহৃতসহ		তৈলজাত পদার্থ
		পরিমাণ	মূল্য	পরিমাণ	মূল্য	পরিমাণ	মূল্য	পরিমাণ	মূল্য	পরিমাণ	মূল্য	মূল্য

৩। চলতি বৎসরের ক্রমপঞ্জিত


লক্ষ্যমাত্রা :	০	০.০০	০	০.০০	৯৭১৯৬৮৫	৪১.৩০	০	০.০০	০	০.০০	৪১.৩০
প্রকৃত : তিতাস	০	০.০০	০	০.০০	৭৬৪১০০০	৩৩.৩৩	৯২৪২	০.০৫	১৮২৫৫	০.১০	৩৩.৪৮
: হবিগঞ্জ	০	০.০০	০	০.০০	১৮৯০০০	০.৮০	০	০.০০	০	০.০০	০.৮০
: বাখরাবাদ	০	০.০০	০	০.০০	৬৮৮৫০০	৩.৩০	০	০.০০	০	০.০০	৩.৩০
: কামতা	০	০.০০	০	০.০০	০	০.০০	০	০.০০	০	০.০০	০.০০
: ফেনী	০	০.০০	০	০.০০	০	০.০০	০	০.০০	০	০.০০	০.০০
: নরসিংদী	০	০.০০	০	০.০০	৮৭৭৫০০	৩.৮৩	০	০.০০	০	০.০০	৩.৮৩
: মেঘনা	০	০.০০	০	০.০০	৪০৫০০০	১.৭৫	০	০.০০	০	০.০০	১.৭৫
মোট প্রকৃত :	০	০.০০	০	০.০০	৯৮০১০০০	৪৩.০১	৯২৪২	০.০৫	১৮২৫৫	০.১০	৪৩.১৬

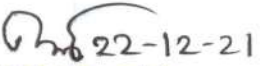
৪। বিগত বৎসরের মোট

লক্ষ্যমাত্রা :	০	০.০০	০	০.০০	২০৫৩৬৩৫০	৮৭.২২	৮২০১৮০	৪.৯২	৩২৮০৭৩০	১৮.০৪	১১০.১৮
প্রকৃত (নিরীক্ষিত) : তিতাস	০	০.০০	০	০.০০	১৫৭৯০৫০০	৬৯.১০	১৫৩১৪৪৩	৮.০৭	৪৮৯৮১৭৯	২৩.২৬	১০০.৪৩
: হবিগঞ্জ	০	০.০০	০	০.০০	৬২১০০০	২.৬৫	০	০.০০	০	০.০০	২.৬৫
: বাখরাবাদ	০	০.০০	০	০.০০	২৭০০০০	১২.৫৯	০	০.০০	০	০.০০	১২.৫৯
: কামতা	০	০.০০	০	০.০০	০	০.০০	০	০.০০	০	০.০০	০.০০
: ফেনী	০	০.০০	০	০.০০	০	০.০০	০	০.০০	০	০.০০	০.০০
: নরসিংদী	০	০.০০	০	০.০০	১৯০৩৫০০	৮.৩২	০	০.০০	০	০.০০	৮.৩২
: মেঘনা	০	০.০০	০	০.০০	৮৯১০০০	৩.৯০	০	০.০০	০	০.০০	৩.৯০
মোট প্রকৃত :	০	০.০০	০	০.০০	২১৯০৬০০০	৯৬.৫৬	১৫৩১৪৪৩	৮.০৭	৪৮৯৮১৭৯	২৩.২৬	১২৭.৮৯

প্রারম্ভ হইতে ক্রমপঞ্জিত

মোট প্রকৃত :	৫৬৮৬৭২১২	১০.৮৯	১০৮৭২০০০	১০.০৮	১৬০২১৭০০৪	১৭৫.৭৪	৩০৩৯৪৯৫১৫	১১৬০.২৪	৮৯৪৮৫৪৭২২	২৭৩৮.৯৪	৪০৭৪.৯২
--------------	----------	-------	----------	-------	-----------	--------	-----------	---------	-----------	---------	---------


 22-12-21
 কুসুম আক্তার
 উপ-ব্যবস্থাপক (এমআইএস)
 বাংলাদেশ গ্যাস ফিল্ডস্ কোম্পানী লিমিটেড


 22-12-21
 মোঃ নূরুল হক মুন্সী
 ব্যবস্থাপক (এমআইএস)
 বাংলাদেশ গ্যাস ফিল্ডস্ কোম্পানী লিমিটেড

বাংলাদেশ গ্যাস ফিল্ডস্ কোম্পানী লিমিটেড

বিবরণী বিশ্লেষণ ও ব্যাখ্যাসমূহ।

মাস : নভেম্বর, ২০২১
 গ্যাস : এমএমসিএম
 কনডেনসেট : হাজার লিটার
 এমএস : ”
 এইচএসডি : ”

খতিয়ানের বিবরণী : গ্যাস ও পেট্রোলিয়ামজাত দ্রব্যাদির উৎপাদন।

ক্রমিক নং	বিবরণ	গ্যাস	কনডেনসেট	এমএস	এইচএসডি
১।	চলতি মাস	৫৩৪.৯১৬	২০২৩.০৪১	০.০০০	০.০০০
২।	বিগত মাস	৫৪৬.৩৫১	১৯২৩.৪৮০	০.০০০	০.০০০
৩।	(কম/বেশী)	(১১.৪৩৫)	৯৯.৫৬১	০.০০০	০.০০০
৪।	শতকরা হার (%)	(২.০৯)	৫.১৮	০.০০০	০.০০০
৫।	বিগত বৎসরের চলতি মাস (একই সময়)	৫৬১.৬৯৭	২,০১৮.৮৩৬	০.০০০	০.০০০
৬।	(কম/বেশী) (১-৫)	(২৬.৭৮১)	৪.২০৫	০.০০০	০.০০০
৭।	শতকরা হার (%)	(৫.০১)	০.২১	০.০০০	০.০০০

খতিয়ানের বিবরণী : গ্যাস ও পেট্রোলিয়াম দ্রব্যাদির বিক্রয় (নিজস্ব ব্যবহারসহ) :

ক্রমিক নং	বিবরণ	গ্যাস		কনডেনসেট		এমএস		এইচএসডি	
		পরিমাণ	কোটি টাকা	পরিমাণ	কোটি টাকা	পরিমাণ	কোটি টাকা	পরিমাণ	কোটি টাকা
১।	চলতি মাস	৫৩৩.১২১	৭০.৪৬	১,৮৯০.০০০	৮.২৩	০.০০০	০.০০	৯.১৯৭	০.০৫
২।	বিগত মাস	৫৪৪.৫০৫	৭৩.২৩	১,৮৪৯.৫০০	৮.০৫	০.০০০	০.০০	০.০০০	০.০০
৩।	(কম/বেশী)	(১১.৩৮৪)	-২.৭৭	৪০.৫০০	০.১৮	০.০০০	০.০০০	০.০০০	০.০০০
৪।	শতকরা হার (%)	(২.০৯)	(৩.৭৮)	২.১৯	২.২৪	০.০০০	০.০০০	০.০০০	০.০০০
৫।	বিগত বৎসরের চলতি মাস (একই সময়)	৫৬০.৭৮৮	৭৬.৬১	২২৯০.৫০০	৯.৯২	০.০০০	০.০০	০.০০০	০.০০
৬।	(কম/বেশী) (১-৫)	(২৭.৬৬৭)	(৬.১৫)	০.০০০	০.০০	০.০০০	০.০০	০.০০০	০.০০
৭।	শতকরা হার (%)	(৫.১৯)	(৮.৭৩)	০.০০০	০.০০	০.০০০	০.০০	০.০০০	০.০০

kath
 22-12-21
 কুসুম আক্তার
 উপ-ব্যবস্থাপক (এমআইএস)
 বাংলাদেশ গ্যাস ফিল্ডস্ কোম্পানী লিমিটেড

22-12-21
 মোঃ নূরুল হক মুন্সী
 ব্যবস্থাপক (এমআইএস)
 বাংলাদেশ গ্যাস ফিল্ডস্ কোম্পানী লিমিটেড

বাংলাদেশ গ্যাস ফিল্ডস্ কোম্পানী লিমিটেড

গ্রাহকওয়ারী বকেয়া পাওনার বিবরণ।

মূল্য : কোটি টাকায়

ক্র. নং	কোম্পানী ও গ্রাহক খাত	বিগত মাসের শেষ দিন পর্যন্ত বকেয়া পাওনা	চলতি মাস নভেম্বর, ২০২১		চলতি মাসের শেষ দিন পর্যন্ত বকেয়া পাওনা	বকেয়া পাওনা কত মাসের গড় বিক্রয়ের সমতুল্য	প্রারম্ভ হইতে ক্রমপঞ্জিত		বকেয়া পাওনার কাল			বকেয়া আদায়ের কাল			চলতি বৎসরের মোট আদায়
			বিক্রয়	আদায়			বিক্রয়	আদায়	২০২০ সনের জুন পর্যন্ত	২০২০-২১	২০২১-২২	২০২০ সনের জুন পর্যন্ত	২০২০-২১	২০২১-২২	
১।	তিঃ গ্যাঃ টিএন্ডডি কোং লিঃ	২১২.৭৭	৪৭.৭০	৬৮.১৮	১৯২.২৯	৩.৬৭	৩৫৩১৫.৩৩	৩৫১২৩.০৪	৯.১৯	০.০০	১৮৩.১০	০.০০	০.০০	৬৮.১৮	২১২.১৪
২।	বাখরাবাদ গ্যাস ডিষ্ট্রিবিউশন কোং লিঃ	৩১.৫১	৬.৮৯	৬.৮৩	৩১.৫৭	৪.৫৩	৫৭১৯.৭৮	৫৬৮৮.২১	১.৭৯	০.০০	২৯.৭৮	০.০০	০.০০	৬.৮৩	২৬.১১
৩।	কর্ণফুলী গ্যাস ডিষ্ট্রিবিউশন কোং লিঃ	০.৪২	০.৭৮	০.০০	১.২০	০.০৬	১৩২৭.৯৬	১৩২৬.৭৬	১.২০	০.০০	০.০০	০.০০	০.০০	০.০০	০.০০
৪।	জাঃ গ্যাস টিএন্ডডি সিঃ লিঃ	২৪.৯৫	৫.৪৫	৬.৬৮	২৩.৭২	৪.১৩	২৬৬১.৮০	২৬৩৮.০৮	০.০০	০.০০	২৩.৭২	০.০০	০.০০	৬.৬৮	২৮.০৪
৫।	পশ্চিমাঞ্চল গ্যাস কোং লিঃ	১৪.৯১	৫.৮৯	০.০০	২০.৮০	৪.০০	৩০৩৩.৫৭	৩০১২.৭৭	০.০৩	০.০০	২০.৭৭	০.০০	০.০০	০.০০	১২.৪৩
৬।	সুন্দরবন গ্যাস কোং লিঃ	১১৫.১৬	৩.৭৫	০.০০	১১৮.৯১	২২.৪১	২৭৭.৬৫	১৫৮.৭৪	৫১.৬৩	৪২.৪৪	২৪.৮৪	০.০০	০.০০	০.০০	৫.০৯
৭।	পেট্রোবাংলা	৪২.৪৯	০.০০	০.০০	৪২.৪৯	৩.০০	২৫৩.৯৬	২১১.৪৭	৪২.৪৯	০.০০	০.০০	০.০০	০.০০	০.০০	০.০০
৮।	পদ্মা অয়েল কোং লিঃ	৬.১০	০.০০	০.০০	৬.১০	০.০০	৩২৭৫.০২	৩২৬৮.৯২	৬.১০	০.০০	০.০০	০.০০	০.০০	০.০০	০.০০
৯।	মেঘনা পেট্রোলিমিয়াম লিঃ	৭.১৪	০.০০	০.০০	৭.১৪	০.০০	৩৫৬.৭১	৩৪৯.৫৭	৭.১৪	০.০০	০.০০	০.০০	০.০০	০.০০	০.০০
১০।	বাংলাদেশ পেট্রোঃ কর্পোঃ	২১.০৬	০.০০	০.০০	২১.০৬	০.০০	২৯৫.৬৪	২৭৪.৫৮	২১.০৬	০.০০	০.০০	০.০০	০.০০	০.০০	০.০০
		৪৭৬.৫১	৭০.৪৬	৮১.৬৯	৪৬৫.২৮	৫.১৬	৫২৫১৭.৪২	৫২০৫২.১৪	১৪০.৬৩	৪২.৪৪	২৮২.২১	০.০০	০.০০	৮১.৬৯	২৮৩.৮১

kaths
22-12-21কুসুম আক্তার
উপ-ব্যবস্থাপক (এমআইএস)
বাংলাদেশ গ্যাস ফিল্ডস্ কোম্পানী লিমিটেড

22-12-21

মোঃ নূরুল হক মুন্সী
ব্যবস্থাপক (এমআইএস)
বাংলাদেশ গ্যাস ফিল্ডস্ কোম্পানী লিমিটেড

বাংলাদেশ গ্যাস ফিল্ডস কোম্পানী লিমিটেড

পৃষ্ঠা নং-১৮

প্রতিবেদন কাল : নভেম্বর, ২০২১

চ) আয় ও ব্যয়ের বিবরণী : কোটি টাকায়

ক্র.সং.	বিবরণ	বিগত মাস : অক্টোবর, ২০২১		চলতি মাস : নভেম্বর, ২০২১		বিগত বৎসরের মোট (২০২০-২০২১)		চলতি বৎ : ক্রমপুঞ্জিত (২০২১-২০২২)	
		প্রকৃত	বাজেট	প্রকৃত	বাজেট	প্রকৃত (নিরীক্ষিত)	বাজেট	প্রকৃত	বাজেট
ক) বিক্রয় :									
১।	গ্যাস	৭৩.২৩	৮০.০৯	৭০.৪৬	৮০.০৯	৮৯১.৯৬	৯৯১.৫০	৩৬১.১৬	৪০০.৪৫
২।	এম,এস	০.০০	০.০০	০.০০	০.০০	৮.০৭	৪.৯২	০.০৫	০.০০
৩।	এইচ,এস,ডি	০.০০	০.০০	০.০৫	০.০০	২৩.২৬	১৮.০৪	০.১০	০.০০
৪।	আই, কে, ও	০.০০	০.০০	০.০০	০.০০	০.০০	০.০০	০.০০	০.০০
৫।	কনডেনসেট	৮.০৫	৮.২৬	৮.২৩	৮.২৬	৯৬.৫৬	৮৭.২২	৪৩.০১	৪১.৩০
৬।	কনডেনসেট হ্যান্ডলিং প্রিমিয়াম	০.২০	০.০০	০.২১	০.০০	২.৪২	০.০০	১.০৫	০.০০
৭।	মজুত সমন্বয়	০.০০	০.০০	০.০০	০.০০	-১২.২৮	০.০০	০.০০	০.০০
মোটঃ বিক্রয় (ক) (১-৭ পর্যন্ত)		৮১.৪৮	৮৮.৩৫	৭৮.৯৫	৮৮.৩৫	১০০৯.৯৯	১১০১.৬৮	৪০৫.৩৭	৪৪১.৭৫
খ) ব্যয় :									
১।	আবগারী শুল্ক/ভ্যাট সাপ্লিমেন্টারী কর								
	ক) গ্যাস	৩৬.৯২	৪১.৩৭	৩৫.৯৫	৪১.৩৭	৪৪৭.২৪	৫২২.৪২	১৭৯.২১	২০৬.৮৫
	খ) এম, এস	০.০০	০.০০	০.০০	০.০০	১.২০	০.৬৪	০.০১	০.০০
	গ) এইচ,এস,ডি	০.০০	০.০০	০.০১	০.০০	৩.৫১	২.৩৫	০.০২	০.০০
	ঘ) কনডেনসেট	১.০৬	১.০৮	১.০৮	১.০৮	১২.৫৯	১১.৩৮	৫.৬৪	৫.৪০
	ঙ) কনডেনসেট হ্যান্ডলিং এর উপর শুল্ক	০.০২	০.০০	০.০৩	০.০০	০.৩২	০.০০	০.১১	০.০০
	মোট শুল্ক :	৩৮.০০	৪২.৪৫	৩৭.০৭	৪২.৪৫	৪৬৪.৮৬	৫৩৬.৭৯	১৮৪.৯৯	২১২.২৫
২।	বাপেত্র/অন্যান্য উৎস হতে কভেঃ ক্রয়	০.০০	০.০০	০.০০	০.০০	৪.৩৪	৫.০৯	০.০০	০.০০
৩।	উৎপাদন ব্যয়	৩.০৫	৩.০৩	৩.০৩	৩.০৩	৩৩.৮৮	৩৩.০৫	১৫.১৫	১৫.১৫
৪।	বেতন ও ভাতাদি	১৩.৭০	১০.৮৫	১৩.৭৫	১০.৮৫	১১৬.৩৭	১৪৯.২২	৬৮.৩৮	৫৪.২৫
৫।	প্রশাসনিক ব্যয়	১.৯৭	১.৬০	১.৯৫	১.৬০	২৫.৪১	১৮.৮৮	৯.৮৪	৮.০০
৬।	সুদ	৫.৯০	৫.৭৮	৫.৯০	৫.৭৮	৭২.৪৫	৭২.৩২	২৯.৫০	২৮.৯০
৭।	অবচয়/ডিপ্লেশনসহ	২২.৫০	২২.৭৭	২২.৫০	২২.৭৭	১৯৬.৮৫	২২০.১০	১১২.৫০	১১৩.৮৫
৮।	এ্যামোরটাইজেশন	০.০০	০.০০	০.০০	০.০০	০.০০	০.০০	০.০০	০.০০
৯।	মেরামত ও রক্ষণাবেক্ষণ	৩.৮২	৩.৭৩	৩.৮৫	৩.৭৩	১৫.১০	৪৪.৬০	১৯.০০	১৮.৬৫
১০।	অন্যান্য (বিনিময় হার / পরিবহন)	০.০০	০.০০	০.০০	০.০০	০.৮৭	৩.৯৪	০.০০	০.০০
	মোট ব্যয় 'খ' : (১-১০ পর্যন্ত)	৮৮.৯৪	৯০.২১	৮৮.০৫	৯০.২১	৯৩০.১৩	১০৮৩.৯৯	৪৩৯.৩৬	৪৫১.০৫
গ)	পরিচালন মুনুফা (ক-খ)	-৭.৪৬	-১.৮৬	-৯.১০	-১.৮৬	৭৯.৮৬	১৭.৬৯	-৩৩.৯৯	-৯.৩০
ঘ)	বিবিধ আয়	৩.০৫	৪.১৮	৩.০৪	৪.১৮	১০৩.৩২	৫৫.১৫	১৫.২৫	২০.৯০
ঙ)	শ্রমিক অংশীদারীত্ব তহবিল ও আয়কর পূর্ব মুনুফা/(লোকসান) গ+ঘ	-৪.৪১	২.৩২	-৬.০৬	২.৩২	১৮৩.১৮	৭২.৮৪	-১৮.৭৪	১১.৬০
চ) কর্তন :									
১।	শ্রমিক অংশীদারীত্ব তহবিল	০.০০	০.১২	০.০০	০.১২	৯.১৬	৩.৬৪	০.১১	০.৬০
২।	বরাদ্দকৃত আয়কর/সমন্বয়	০.০০	০.৭১	০.০০	০.৭১	-৪১.১৯	২২.৪৯	০.৬৫	৩.৫৫
ছ)	করাতে নীট মুনুফা/ (লোকসান) (ঙ - চ)	-৪.৪১	১.৪৯	-৬.০৬	১.৪৯	২১৫.২১	৪৬.৭১	-১৯.৫০	৭.৪৫
জ)	রাষ্ট্রীয় কোষাগারে লভ্যাংশ প্রদান	১৬.২৫	১৬.২৫	০.০০	০.০০	৪৮.৯৪	৫০.০০	১৬.২৫	১৬.২৫
ঝ)	রাষ্ট্রীয় কোষাগারে প্রদানে নীট মুনুফা/(লোকসান) (ছ-জ)	-২০.৬৬	-১৪.৭৬	-৬.০৬	১.৪৯	১৬৬.২৭	-৩.২৯	-৩৫.৭৫	-৮.৮০

নোট : ১। সাময়িক হিসাবের ভিত্তিতে তথ্যাদি প্রদত্ত হল।

Lathe
22-12-21
কুসুম আক্তার
উপ-ব্যবস্থাপক (এমআইএস)
বাংলাদেশ গ্যাস ফিল্ডস কোম্পানী লিমিটেড

22-12-21
মোঃ নূরুল হক মুন্সী
ব্যবস্থাপক (এমআইএস)
বাংলাদেশ গ্যাস ফিল্ডস কোম্পানী লিমিটেড

বাংলাদেশ গ্যাস ফিল্ডস্ কোম্পানী লিমিটেড

বিবরণী, বিশ্লেষণ ও ব্যাখ্যাসমূহ।

মাস: নভেম্বর, ২০২১

বকেয়া পাওনার বিবরণী :

(কোটি টাকায়)

ক্রমিক নং	বিবরণ	প্রারম্ভিক জের	বিক্রয়	আদায়	সমাপনী জের
১।	চলতি মাস	৪৭৬.৫১	৭০.৪৬	৮১.৬৯	৪৬৫.২৮
২।	বিগত মাস	৪৭৫.৪০	৭৩.২৩	৭২.১৩	৪৭৬.৫০
৩।	(কম/বেশী)	১.১১	(২.৭৭)	৯.৫৬	(১১.২২)
৪।	শতকরা হার (%)	০.২৩	(৩.৭৮)	১৩.২৫	(২.৩৫)
৫।	বিগত বৎসরের চলতি মাস (একই সময়)	৫১৫.৭৭	৭৬.৬০	৮৩.৯৩	৫০৮.৪৪
৬।	(কম/বেশী) (১-৫)	(৩৯.২৬)	(৬.১৪)	(২.২৪)	(৪৩.১৬)
৭।	শতকরা হার (%)	(৮.২৪)	(৮.৭১)	(২.৭৪)	(৯.২৮)

মাস: নভেম্বর, ২০২১

আয় ও ব্যয়-এর বিবরণী :

(কোটি টাকায়)

ক্রমিক নং	বিবরণ	আয়	ব্যয়	নীট মুনাফা/ (লোকসান)
১।	চলতি মাস	৮১.৯৯	৮৮.০৫	(৬.০৬)
২।	বিগত মাস	৮৪.৫৩	১০৫.১৯	(২০.৬৬)
৩।	(কম/বেশী)	(২.৫৪)	(১৭.১৪)	১৪.৬০
৪।	শতকরা হার (%)	(৩.০০)	(১৬.২৯)	(৭০.৬৭)
৫।	বিগত বৎসরের চলতি মাস (একই সময়)	৮১.০৩	৭৯.৮৮	১.১৫
৬।	(কম/বেশী) (১-৫)	০.৯৬	৮.১৭	(৭.২১)
৭।	শতকরা হার (%)	১.১৭	৯.২৮	১১৮.৯৮

kathir
22-12-21কুসুম আক্তার
উপ-ব্যবস্থাপক (এমআইএস)
বাংলাদেশ গ্যাস ফিল্ডস্ কোম্পানী লিমিটেড

Oht 22-12-21

মোঃ নূরুল হক মুন্সী
ব্যবস্থাপক (এমআইএস)
বাংলাদেশ গ্যাস ফিল্ডস্ কোম্পানী লিমিটেড

বাংলাদেশ গ্যাস ফিল্ডস্ কোম্পানী লিমিটেড

রাষ্ট্রীয় কোষাগারে অর্থ প্রদানের বিবরণ

(মূল্য : কোটি টাকায়)

ক্র.সং.	বিবরণ	বিগত মাস : অক্টোবর, ২০২১	চলতি মাস : নভেম্বর, ২০২১	বিগত বৎসরের মোট (২০২০-২১)	চলতি বৎসরের ক্রমপুঞ্জিত (২০২১-২২)	প্রারম্ভ হইতে ক্রমপুঞ্জিত
---------	-------	-----------------------------	-----------------------------	---------------------------------	---	------------------------------

ক) প্রকৃত প্রদান ভিত্তিক

১।	আবগারী শুল্ক/ভ্যাট ও সাপ্লিমেন্টারী কর	৩৫.৫৫	৩৮.৩৭	৪৫৪.৮০	১৮৩.৯৭	৪১৩০৯.৮৬
২।	আয়কর	২.৩৫	১.৯৮	২৯.১৯	৮.৫৭	১৭১৯.৪৬
৩।	রাষ্ট্রীয় কোষাগারে লভ্যাংশ প্রদান	১৬.২৫	০.০০	৪৮.৯৪	১৬.২৫	১১৯৯.০১
৪।	কাষ্টম কর	০.০০	০.০০	০.০০	০.০০	২৩.৭০
৫।	ডি,এস,এল	০.০০	০.০০	১৮৮.৩৪	২২.৮৮	১৯৩৪.৩২
৬।	অন্যান্য	০.০০	০.০০	০.০০	০.০০	০.০০
মোট : (ক)		৫৪.১৫	৪০.৩৫	৭২১.২৭	২৩১.৬৭	৪৬১৮৬.৩৫

খ) এক্রয়াল ভিত্তিক

১।	আবগারী শুল্ক/ভ্যাট ও সাপ্লিমেন্টারী কর	৩৮.০০	৩৭.০৭	৪৪৩.১৩	১৮৪.৯৯	৪১৪৩৪.০৬
২।	আয়কর	০.৭১	০.৭১	৯.০৭	৩.৫৫	১৬৯৮.৭৯
৩।	রাষ্ট্রীয় কোষাগারে লভ্যাংশ প্রদান	১৬.২৫	০.০০	৪৮.৯৪	১৬.২৫	১২১২.৬৪
৪।	কাষ্টম কর	০.০০	০.০০	০.০০	০.০০	২৩.৭০
৫।	ডি,এস,এল	০.০০	০.০০	৭২.৩৬	৭৪.৮৫	১৭৮১.০১
৬।	অন্যান্য	০.০০	০.০০	০.০০	০.০০	০.০০
মোট : (খ)		৫৪.৯৬	৩৭.৭৮	৫৭৩.৫০	২৭৯.৬৪	৪৬১৫০.২০

lath
22-12-21

কুসুম আক্তার
উপ-ব্যবস্থাপক (এমআইএস)
বাংলাদেশ গ্যাস ফিল্ডস্ কোম্পানী লিমিটেড

22-12-21

মোঃ নূরুল হক মুন্সী
ব্যবস্থাপক (এমআইএস)
বাংলাদেশ গ্যাস ফিল্ডস্ কোম্পানী লিমিটেড

বাংলাদেশ গ্যাস ফিল্ডস্ কোম্পানী লিমিটেড

পৃষ্ঠা নং-২১

কনডেনসেট মজুদ বিবরণী : (পরিমাণ : লিটার, মূল্য: কোটি টাকায়)

প্রতিবেদন কাল : নভেম্বর, ২০২১

বিবরণ	কনডেনসেট			হালকা কনডেনসেট			ভারী কনডেনসেট			মোট কনডেনসেট		
	পরিমাণ	সময়	মূল্য	পরিমাণ	সময়	মূল্য	পরিমাণ	সময়	মূল্য	পরিমাণ	সময়	মূল্য
<u>৩০-১১-২০২১</u>												
তিতাস	১২৯১০২৩	-১১২০	৫.৬৩	০	০	০.০০	০	০	০.০০	১২৯১০২৩	-১১২০	৫.৬৩
হবিগঞ্জ	৭৮৫৮৩	০	০.৩৩	০	০	০.০০	০	০	০.০০	৭৮৫৮৩	০	০.৩৩
বাখরাবাদ	০	০	০.০০	৩২৯৫৭০	-১৬৮৬	১.৭৫	১২৮৩৮১	-৭৭১	০.৫৫	৪৫৭৯৫১	-২৪৫৭	২.৩০
নরসিংদী	২৬৫২৯৫	-২৩২	১.১৬	০	০	০.০০	০	০	০.০০	২৬৫২৯৫	-২৩২	১.১৬
মেঘনা	৪৩৭৫৩	-১২০	০.১৯	০	০	০.০০	০	০	০.০০	৪৩৭৫৩	-১২০	০.১৯
মোট :	১৬৭৮৬৫৪	-১৪৭২	৭.৩১	৩২৯৫৭০	-১৬৮৬	১.৭৫	১২৮৩৮১	-৭৭১	০.৫৫	২১৩৬৬০৫	-৩৯২৯	৯.৬২
<u>৩১-১০-২০২১</u>												
তিতাস	১৩০৮১১২	-১১৩০	৫.৭১	০	০	০.০০	০	০	০.০০	১৩০৮১১২	-১১৩০	৫.৭১
হবিগঞ্জ	৭২৩৮৩	০	০.৩১	০	০	০.০০	০	০	০.০০	৭২৩৮৩	০	০.৩১
বাখরাবাদ	০	০	০.০০	১১৫৮০৮	-১১৫৩	০.৬২	২১৬০০১	-১৫২৯	০.৯২	৩৩১৮০৯	-২৬৮২	১.৫৪
নরসিংদী	২৩৭০৮৬	-২৯২	১.০৩	০	০	০.০০	০	০	০.০০	২৩৭০৮৬	-২৯২	১.০৩
মেঘনা	৫৮১০৩	-১২০	০.২৫	০	০	০.০০	০	০	০.০০	৫৮১০৩	-১২০	০.২৫
মোট :	১৬৭৫৬৮৪	-১৫৪২	৭.৩০	১১৫৮০৮	-১১৫৩	০.৬২	২১৬০০১	-১৫২৯	০.৯২	২০০৭৪৯৩	-৪২২৪	৮.৮৪
<u>৩০-০৬-২০২১</u>												
তিতাস	১৬০২০৯৮	-১০৮০	৬.৮০	০	০	০.০০	০	০	০.০০	১৬০২০৯৮	-১০৮০	৬.৮০
হবিগঞ্জ	৬৭১৩৩	০	০.২৯	০	০	০.০০	০	০	০.০০	৬৭১৩৩	০	০.২৯
বাখরাবাদ	০	০	০.০০	১২৪৩২১	-১৬০১	০.৫৭	১৩৪৫৯১	-১০০৭	০.৫১	২৫৮৯১২	-২৬০৮	১.০৮
নরসিংদী	১২২১০৭	-২৪৭	০.৫২	০	০	০.০০	০	০	০.০০	১২২১০৭	-২৪৭	০.৫২
মেঘনা	৮৯৭৫১	-১২০	০.৩৮	০	০	০.০০	০	০	০.০০	৮৯৭৫১	-১২০	০.৩৮
মোট :	১৮৮১০৮৯	-১৪৪৭	৭.৯৯	১২৪৩২১	-১৬০১	০.৫৭	১৩৪৫৯১	-১০০৭	০.৫১	২১৪০০০১	-৪০৫৫	৯.০৭

বিঃদ্রঃ(+/-) চিহ্ন হ্রাসকম্পন ফীড, বাষ্পীয় ক্ষতি ইত্যাদি সময় কলামে দেখানো হইল এবং বিক্রি দরে সময় মজুদের মূল্য ধরা হইল।

kath
22-12-21কুসুম আক্তার
উপ-ব্যবস্থাপক (এমআইএস)
বাংলাদেশ গ্যাস ফিল্ডস্ কোম্পানী লিমিটেড

22-12-21

মোঃ নূরুল হক মুন্সী
ব্যবস্থাপক (এমআইএস)
বাংলাদেশ গ্যাস ফিল্ডস্ কোম্পানী লিমিটেড

বাংলাদেশ গ্যাস ফিল্ডস্ কোম্পানী লিমিটেড

পৃষ্ঠা নং-২২

এম,এস ও এইচ,এস,ডি মজুদ বিবরণী : (পরিমাণ : লিটার, মূল্যঃ কোটি টাকায়)

প্রতিবেদন কাল : নভেম্বর, ২০২১

বিবরণ	এম,এস			এইচ,এস,ডি			মোট এম,এস ও এইচ,এসডি			সর্বমোট তৈলজাতীয় দ্রব্য		
	পরিমাণ	সমস্বয়	মূল্য	পরিমাণ	সমস্বয়	মূল্য	পরিমাণ	সমস্বয়	মূল্য	পরিমাণ	সমস্বয়	মূল্য
<u>৩০-১১-২০২১</u>												
তিতাস	১০৩৫৮	-৬৭	০.০৬	১৬০৬৪০	-১১৬	০.৯০	১৭০৯৯৮	-১৮৩	০.৯৬	১৪৬২০২১	-১৩০৩	৬.৫৯
হবিগঞ্জ	০	০	০.০০	০	০	০.০০	০	০	০.০০	৭৮৫৮৩	০	০.৩৩
বাখরাবাদ	০	০	০.০০	০	০	০.০০	০	০	০.০০	৪৫৭৯৫১	-২৪৫৭	২.৩০
নরসিংদী	০	০	০.০০	০	০	০.০০	০	০	০.০০	২৬৫২৯৫	-২৩২	১.১৬
মেঘনা	০	০	০.০০	০	০	০.০০	০	০	০.০০	৪৩৭৫৩	-১২০	০.১৯
মোট :	১০৩৫৮	-৬৭	০.০৬	১৬০৬৪০	-১১৬	০.৯০	১৭০৯৯৮	-১৮৩	০.৯৬	২৩০৭৬০৩	-৪১১২	১০.৫৭
<u>৩১-১০-২০২১</u>												
তিতাস	১০৪২৫	-৩৩	০.০৬	১৬৯৯৫৩	-৯৫	০.৯৫	১৮০৩৭৮	-১২৮	১.০১	১৪৮৮৪৯০	-১২৫৮	৬.৭২
হবিগঞ্জ	০	০	০.০০	০	০	০.০০	০	০	০.০০	৭২৩৮৩	০	০.৩১
বাখরাবাদ	০	০	০.০০	০	০	০.০০	০	০	০.০০	৩৩১৮০৯	-২৬৮২	১.৫৪
নরসিংদী	০	০	০.০০	০	০	০.০০	০	০	০.০০	২৩৭০৮৬	-২৯২	১.০৩
মেঘনা	০	০	০.০০	০	০	০.০০	০	০	০.০০	৫৮১০৩	-১২০	০.২৫
মোট :	১০৪২৫	-৩৩	০.০৬	১৬৯৯৫৩	-৯৫	০.৯৫	১৮০৩৭৮	-১২৮	১.০১	২১৮৭৮৭১	-৪৩৫২	৯.৮৫
<u>৩০-০৬-২০২১</u>												
তিতাস	১৯৮৩৮	-৬৬	০.১১	১৭৯৪৩১	-১০০	১.০০	১৯৯২৬৯	-১৬৬	১.১২	১৮০১৩৬৭	-১২৪৬	৭.৯২
হবিগঞ্জ	০	০	০.০০	০	০	০.০০	০	০	০.০০	৬৭১৩৩	০	০.২৯
বাখরাবাদ	০	০	০.০০	০	০	০.০০	০	০	০.০০	২৫৮৯১২	-২৬০৮	১.০৮
নরসিংদী	০	০	০.০০	০	০	০.০০	০	০	০.০০	১২২১০৭	-২৪৭	০.৫২
মেঘনা	০	০	০.০০	০	০	০.০০	০	০	০.০০	৮৯৭৫১	-১২০	০.৩৮
মোট :	১৯৮৩৮	-৬৬	০.১১	১৭৯৪৩১	-১০০	১.০০	১৯৯২৬৯	-১৬৬	১.১২	২৩৩৯২৭০	-৪২২১	১০.১৯

বিঃদ্রঃ(+/-) চিহ্ন ফ্রাকশনেশন ফীড, বাষ্পীয় ক্ষতি ইত্যাদি সমস্বয় কলামে দেখানো হইল এবং বিক্রি দরে সমন্বিত মজুদের মূল্য ধরা হইল।

laths
22-12-21
কুসুম আক্তার
উপ-ব্যবস্থাপক (এমআইএস)
বাংলাদেশ গ্যাস ফিল্ডস্ কোম্পানী লিমিটেড

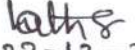
22-12-21
মোঃ নূরুল হক মুন্সী
ব্যবস্থাপক (এমআইএস)
বাংলাদেশ গ্যাস ফিল্ডস্ কোম্পানী লিমিটেড

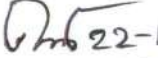
বাংলাদেশ গ্যাস ফিল্ডস্ কোম্পানী লিমিটেড

সম্পূরক শুল্ক ও মুসক বিবরণী : গ্যাস (কোটি টাকায়)

প্রতিবেদন কাল : নভেম্বর, ২০২১

ক্র.সং.	প্রতিনিধির নাম	বিগত মাসের সমাপনি হিসাব	চলতি মাস		চলতি মাসের সমাপ্তি জের	জেরকরণের সময় কাল : ২০২১-২২		চলতি বৎসরের ক্রমপুঞ্জিত হিসাব প্রদেয়	চলতি বৎসরের ক্রমপুঞ্জিত হিসাব পরিশোধ	বিগত বৎসরের সমাপ্তি জের (নিরীক্ষিত)
			হিসাব প্রদেয়	হিসাব পরিশোধ		অক্টোবর, ২০২১ পর্যন্ত	নভেম্বর, ২০২১			
	জাতীয় রাজস্ব বোর্ড	১১৭.১৮	৩৫.৯৫	৩৭.২৯	১১৫.৮৪	৭৯.৮৯	৩৫.৯৫	১৭৯.২১	১৭২.৬০	১০৯.২৩


 22-12-21
 কুসুম আক্তার
 উপ-ব্যবস্থাপক (এমআইএস)
 বাংলাদেশ গ্যাস ফিল্ডস্ কোম্পানী লিমিটেড


 22-12-21
 মোঃ নূরুল হক মুন্সী
 ব্যবস্থাপক (এমআইএস)
 বাংলাদেশ গ্যাস ফিল্ডস্ কোম্পানী লিমিটেড

বাংলাদেশ গ্যাস ফিল্ডস্ কোম্পানী লিমিটেড

নগদ তহবিল অবস্থার বিবরণ

প্রতিবেদন কালঃ নভেম্বর, ২০২১

ক্র.সং.	বিবরণ	নগদ (ক্যাশ) ব্যালেন্স (কোটি টাকায়)	ব্যাংক ব্যালেন্স (কোটি টাকায়)			মোট ক্যাশ ও ব্যাংক ব্যালেন্স (কোটি টাকায়)
			সিডি একাউন্ট	এসটিডি একাউন্ট	এফডিআর একাউন্ট	
১।	চলতি মাসের শেষে	০.৪৭	০.৫৩	১৭৮.৭৯	১২১২.৬১	১৩৯২.৪০
২।	বিগত মাসের শেষে	০.৩০	১.০৩	১১.৪২	১৩২৪.৯৫	১৩৩৭.৭০
৩।	৩০শে জুন, ২০২১ তারিখ	০.৪৬	৫.৩৭	৪৮.২৪	১২৭৫.৯৮	১৩৩০.০৫

বিঃ দ্রঃ এসটিডি ও সিডি একাউন্টের কিছু অর্থ ট্রানজিটে আছে।

Kath
22-12-21
কুসুম আক্তার
উপ-ব্যবস্থাপক (এমআইএস)
বাংলাদেশ গ্যাস ফিল্ডস্ কোম্পানী লিমিটেড

Kath 22-12-21
মোঃ নূরুল হক মুন্সী
ব্যবস্থাপক (এমআইএস)
বাংলাদেশ গ্যাস ফিল্ডস্ কোম্পানী লিমিটেড

বাংলাদেশ গ্যাস ফিল্ডস্ কোম্পানী লিমিটেড

জন শক্তির বিবরণ

৩০-১১-২০২১

ক) কর্মকর্তা

বেতনক্রম	স্কেল	সংখ্যা
০১.	৭৮,০০০/- (নির্ধারিত)	- জন
০২.	৬৬০০০-৭৬,৪৯০/-	১ "
০৩.	৫৬,৫০০-৭৪,৪০০/-	৫ "
০৪.	৫০,০০০-৭১,২০০/-	৩৬ "
০৫.	৪৩,০০০-৬৯,৮৫০/-	১০৩ "
০৬.	৩৫,৫০০-৬৭,০১০/-	৭২ "
০৭.	২৯,০০০-৬৩,৪১০/-	- "
০৮.	২৩,০০০-৫৫,৪৭০/-	৫২ "
০৯.	২২,০০০-৫৩,০৬০/-	৩৪ "
১০.	১৬,০০০-৩৮,৬৪০/-	- "

মোট (ক) = কর্মকর্তাঃ ৩০৩ জন

খ) কর্মচারী

বেতনক্রম	সংখ্যা	
১১.	১২,৫০০-৩০,২৩০/-	২৩৪ জন
১২.	১১,৩০০-২৭,৩০০/-	৭৩ "
১৩.	১১,০০০-২৬,৫৯০/-	৩৩ "
১৪.	১০,২০০-২৪,৬৮০/-	৩৫ "
১৫.	৯,৭০০-২৩,৪৯০/-	১৭ "
১৬.	৯,৩০০-২২,৪৯০/-	১ "
১৭.	৯,০০০-২১,৮০০/-	- "
১৮.	৮,৮০০-২১,৩১০/-	৪৬ "
১৯.	৮,৫০০-২০,৫৭০/-	- "
২০.	৮,২৫০-২০,০১০/-	- "

মোট (খ) = কর্মচারী : ৪৩৯ জন

সর্বমোট (ক) + (খ) = কর্মকর্তা ও কর্মচারী : ৭৪২ জন

বিঃদ্রঃ০১। উপরিউক্ত পরিসংখ্যানে প্রেষণে নিয়োজিত ৬ জন কর্মকর্তা, শিক্ষা ছুটিতে ১ জন কর্মকর্তা অন্তর্ভুক্ত

আছে কিন্তু পিআরএল-এ থাকা ২২ জন কর্মকর্তা এবং ১৯ জন কর্মচারী অন্তর্ভুক্ত নেই।

০২। বেতনক্রম ১১-এর ৬ জন কর্মচারী ০৮ নং বেতনক্রম ভুক্ত।

laths

22-12-21

কুসুম আক্তার

উপ-ব্যবস্থাপক (এমআইএস)

বাংলাদেশ গ্যাস ফিল্ডস্ কোম্পানী লিমিটেড

22-12-21

মোঃ নূরুল হক মুন্সী

ব্যবস্থাপক (এমআইএস)

বাংলাদেশ গ্যাস ফিল্ডস্ কোম্পানী লিমিটেড

বাংলাদেশ সরকার, এডিবি ও এআইআইবি অর্থায়নে

পৃষ্ঠা নং-২৬

(ক) প্রকল্পের নাম : তিতাস ফিল্ডের 'এ' লোকেশনে ওয়েলহেড কম্প্রেসর স্থাপন (১ম সংশোধিত)।

১।	প্রতিবেদন কাল :	নভেম্বর, ২০২১			
২।	প্রকল্পের কাজের প্রধান অংশগুলির নাম :	ক)	কম্প্রেসর স্থাপনের মাধ্যমে ডেলিভারি প্রেসার বৃদ্ধি করে সম্ভাবন লাইনের সাথে সমন্বয়।		
৩।	প্রাক্কলিত ব্যয় (পিপি অনুযায়ী):	ক)	স্থানীয় মুদ্রা	১৫৭০০.০০ লক্ষ টাকা	
		খ)	বৈদেশিক মুদ্রা	৭৫৩০০.০০ লক্ষ টাকা	
৩.১।	প্রাক্কলিত ব্যয় (সংশোধিত):	ক)	স্থানীয় মুদ্রা	৮৩৭৩.০০ লক্ষ টাকা	
		খ)	বৈদেশিক মুদ্রা	৬৩৩০০.০০ লক্ষ টাকা	
৪।	প্রকল্পের বাস্তবায়ন কাল :	ক)	আরম্ভের তারিখ	জুলাই, ২০১৬	
		খ)	সমাপ্তির তারিখ	ডিসেম্বর, ২০২৩	
৫।	দাতা সংস্থার নাম :	জিওবি, এডিবি এবং এআইআইবি।			
৬।	প্রতিবেদন মাস পর্যন্ত ক্রমপঞ্জিত বাস্তব অগ্রগতি :	<p>এডিবি 'র অর্থায়নে বাস্তবায়নায়ীনে আলোচ্য প্রকল্পে তিতাস ফিল্ডের লোকেশন 'এ' তে অবস্থিত কৃপসমূহের ওয়েলহেড চাপ হ্রাস পাওয়ার প্রেক্ষিতে তিতাস ফিল্ডের লোকেশন 'এ' তে ৭টি ওয়েলহেড গ্যাস কম্প্রেসর স্থাপন অন্তর্ভুক্ত আছে।</p> <p>ADB'র সাথে সরকারের ঋণ চুক্তি ও বিজিএফসিএল এর সাথে প্রকল্প চুক্তি ২৯-১২-২০১৬ তারিখ এবং AIIB'র সাথে সরকারের ঋণ চুক্তি ও বিজিএফসিএল এর সাথে প্রকল্প চুক্তি ০৮-০৫-২০১৭ তারিখ স্বাক্ষরিত হয়েছে। ADB'র ঋণ চুক্তির বিপরীতে ১১-০৬-২০১৭ তারিখ এবং AIIB'র ঋণ চুক্তির বিপরীতে ১৩-০৭-২০১৭ তারিখ অর্থ মন্ত্রণালয়ের সাথে বিজিএফসিএল এর SLA স্বাক্ষরিত হয়েছে।</p> <p>আলোচ্য প্রকল্পের আওতায় কম্প্রেসর ঠিকাদার নিয়োগের লক্ষ্যে পরামর্শক প্রতিষ্ঠান Dorsch International Consultants GmbH , Germany (Lead) in association with Dorsch Consult (India) Pvt. Ltd. (JV Partner) and LNG CONtech Ltd ., Bangladesh (Sub-consultant to Dorsch Consult India Pvt . Ltd.) এর সাথে ১৪-০১-২০১৮ তারিখে চুক্তি স্বাক্ষরিত হয় এবং চুক্তির মেয়াদ ৩১-১২-২০২২ তারিখ পর্যন্ত বর্ধিত করে চুক্তি সংশোধন করা হয়। ০১-০২-২০১৮ তারিখ হতে বিভিন্ন ক্যাটাগরীর পরামর্শকগণ প্রকল্প এলাকায় নিয়োজিত আছে।</p> <p>তিতাস গ্যাস ফিল্ডের লোকেশন -এ তে ৭টি ওয়েলহেড কম্প্রেসর স্থাপনের নিমিত্ত সফল দরদাতা China Petroleum Pipeline Engineering Company Limited (CPP) and China Petroleum Engineering and Construction Corporation (CPECC) Joint Venture China এর সহিত ০৫-১১-২০২০ তারিখে চুক্তি স্বাক্ষরিত হয়েছে। স্বাক্ষরিত চুক্তি ২৭-০১-২০২১ তারিখ হতে কার্যকর হয়েছে। চুক্তির আওতায় ওয়েলহেড কম্প্রেসর স্থাপনের লক্ষ্যে EPC ঠিকাদার কর্তৃক প্রকল্প সাইটের Topographic Survey ও Geo-technical Investigation এর কাজ শেষ হয়েছে। পাশাপাশি ওয়েলহেড কম্প্রেসরের স্পেসিফিকেশন অনুযায়ী ডিজাইন ও ড্রয়িং এর অধিকাংশ কাজ শেষ হয়েছে। কম্প্রেসর ফাউন্ডেশনের পাইলিং এর কাজ শেষ হয়েছে এবং কম্প্রেসর ফাউন্ডেশনের বেইজ নির্মাণের প্রস্তুতি চলছে।</p>			
৭।	প্রকল্প শুরুর হতে প্রতিবেদন মাস পর্যন্ত ক্রমপঞ্জিত বাস্তব অগ্রগতির হার (পূর্ণ প্রকল্পের)	৪৯.৮৮%	লক্ষ টাকায়		
৮।	আর্থিক অগ্রগতি :	বার্ষিক উন্নয়ন কর্মসূচী			
		বরাদ্দ	ব্যয়		ক্রমপঞ্জিত ব্যয়
		২০২১-২২	নভেম্বর, ২০২১	২০২১-২২	(প্রকল্পের শুরুর হতে)
	মোট :	৩৬,০০০.০০	১,১০৭.৪১	৩,০৮৮.৪৭	৯৯০৭.৬৫
	বৈদেশিক মুদ্রা:	৩১,৮০০.০০	৯৯৭.৪৪	২,২৫৯.৮৬	৮,৭৩৬.৮০
	স্থানীয় মুদ্রা:	৪,২০০.০০	১০৯.৯৭	৮২৮.৬১	১১৭০.৮৫
					১৩.৮২

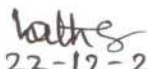
kuhs
22-12-21
কুসুম আক্তার
উপ-ব্যবস্থাপক (এমআইএস)
বাংলাদেশ গ্যাস ফিল্ডস কোম্পানী লিমিটেড


22-12-21
মোঃ নূরুল হক মুন্সী
ব্যবস্থাপক (এমআইএস)
বাংলাদেশ গ্যাস ফিল্ডস কোম্পানী লিমিটেড

বাংলাদেশ সরকার ও জাইকা অর্থায়নে

(খ) প্রকল্পের নাম : ন্যাচারাল গ্যাস ইফিসিয়েন্সি প্রজেক্ট (তিতাস ফিল্ডের লোকেশন-সি এবং নরসিংদী ফিল্ডে গ্যাস কম্প্রসর স্থাপন-১ম সংশোধিত) প্রকল্প।

১।	প্রতিবেদন কাল :	নভেম্বর, ২০২১				
২।	প্রকল্পের কাজের প্রধান অংশগুলির নাম :	ক) ন্যাচারাল গ্যাস ইফিসিয়েন্সি প্রজেক্ট (তিতাস ফিল্ডের লোকেশন-সি এবং নরসিংদী ফিল্ডে গ্যাস কম্প্রসর স্থাপন)।				
৩।	প্রাক্কলিত ব্যয় (পিপি অনুযায়ী) :	ক)	স্থানীয় মুদ্রা	১৩৯০০.০০ লক্ষ টাকা		
		খ)	বৈদেশিক মুদ্রা	৭২৯০০.০০ লক্ষ টাকা		
৩.১।	প্রাক্কলিত ব্যয় (সংশোধিত) :	ক)	স্থানীয় মুদ্রা	৮৬৩০.০০ লক্ষ টাকা		
		খ)	বৈদেশিক মুদ্রা	৬৩৮৭০.০০ লক্ষ টাকা		
৪।	প্রকল্পের বাস্তবায়ন কাল :	ক)	আরম্ভের তারিখ	জুলাই, ২০১৪		
		খ)	সমাপ্তির তারিখ	জুন, ২০২২		
৫।	দাতা সংস্থার নাম :	জিওবি ও জাইকা অর্থায়ন।				
৬।	প্রতিবেদন মাস পর্যন্ত ক্রমপঞ্জিত বাস্তব অগ্রগতি :	<p>জাইকা'র অর্থায়নে বাস্তবায়নাধীন আলোচ্য প্রকল্পে তিতাস ফিল্ডের লোকেশন 'সি' এবং নরসিংদী ফিল্ডে অবস্থিত কৃপসমূহের ওয়েলহেড চাপ হাস পাওয়ার প্রেক্ষিতে তিতাস ফিল্ডের লোকেশন 'সি' তে ৩টি এবং নরসিংদী ফিল্ডে ৩টি ওয়েলহেড গ্যাস কম্প্রসর স্থাপন অন্তর্ভুক্ত আছে।</p> <p>JICA'র সাথে সরকারের ঋণ চুক্তি ১৬-০৬-২০১৪ তারিখে এবং অর্থ মন্ত্রণালয়ের সাথে বিজিএফসিএল এর SLA ১০-০৬-২০১৫ তারিখে স্বাক্ষরিত হয়েছে।</p> <p>আলোচ্য প্রকল্পের আওতায় কম্প্রসর ঠিকাদার নিয়োগের লক্ষ্যে পরামর্শক প্রতিষ্ঠান SMEC International Pty . Ltd., Australia JV with ILF Beratende Ingenieure GmbH ,Germany এর সাথে ১৮-১১-২০১৫ তারিখে চুক্তি স্বাক্ষরিত হয় এবং ২৪-০৬-২০১৯ তারিখে কতিপয় পরামর্শকের জন-মাস হাস বৃদ্ধি করে চুক্তি সংশোধন করা হয়। ০১-০২-২০১৬ তারিখ হতে ৩০-০৬-২০২১ তারিখ পর্যন্ত বিভিন্ন ক্যাটাগরীর পরামর্শকগণ প্রকল্প এলাকায় নিয়োজিত ছিল।</p> <p>গ্যাস কম্প্রসর স্থাপনের লক্ষ্যে বিজিএফসিএল বোর্ড ও জাইকার অনুমোদনক্রমে আন্তর্জাতিক দরপত্র প্রক্রিয়ার মাধ্যমে নির্বাচিত দরদাতা Consortium of Zicom Equipment Pte.Ltd., Singapore and AG Equipment Company,USA এর সাথে ১৯-০৩-২০১৯ তারিখে চুক্তি স্বাক্ষরিত হয়। চুক্তির বিপরীতে এলসি খোলা ও ঠিকাদারের অগ্রিম প্রদান সম্পন্ন হওয়ার পর ২১-০৬-২০১৯ তারিখ হতে চুক্তি কার্যকর হয়। প্রকল্পের আওতায় ৬টি ওয়েলহেড কম্প্রসর (তিতাস ফিল্ডের লোকেশন-সি তে ৯০ মিলিয়ন ঘনফুট ক্ষমতাসম্পন্ন ৩টি ও নরসিংদী ফিল্ডে ১৫ মিলিয়ন ঘনফুট ক্ষমতাসম্পন্ন ৩টি) এর স্থাপন, কমিশনিং ও টেস্টিং ৩০-০৬-২০২১ তারিখে সম্পন্ন হয়েছে। স্থাপিত কম্প্রসরসমূহের যৌথ পরিচালনা ও রক্ষণাবেক্ষণের কাজ ০১-০৭-২০২১ তারিখ থেকে শুরু হয়ে বর্তমানে চলমান আছে।</p>				
৭।	প্রকল্প শুরু হতে প্রতিবেদন মাস পর্যন্ত ক্রমপঞ্জিত বাস্তব অগ্রগতির হার (পূর্ণ প্রকল্পের) :	৯৪.০০%	লক্ষ টাকায়			
৮।	আর্থিক অগ্রগতি :	বার্ষিক উন্নয়ন কর্মসূচী			ক্রমপঞ্জিত ব্যয় (প্রকল্পের শুরু হতে)	পূর্ণ প্রকল্পের আর্থিক অগ্রগতির %
		বরাদ্দ	ব্যয়			
			২০২১-২২	নভেম্বর, ২০২১		
		মোট :	৮,০০০.০০	৯৮৮.৮২		
বৈদেশিক মুদ্রা:	৬,৮০০.০০	৯১৮.৪১	৫,৮২৯.১৩	৫৪,৩৭৭.৩৩		
স্থানীয় মুদ্রা:	১,২০০.০০	৭০.৪১	৫২৩.৫৩	৪,৭৩৪.২৭		


 22-12-21
 কুসুম আক্তার
 উপ-ব্যবস্থাপক (এমআইএস)
 বাংলাদেশ গ্যাস ফিল্ডস কোম্পানী লিমিটেড


 22-12-21
 মোঃ নূরুল হক মুন্সী
 ব্যবস্থাপক (এমআইএস)
 বাংলাদেশ গ্যাস ফিল্ডস কোম্পানী লিমিটেড

গ্যাস উন্নয়ন তহবিল

পৃষ্ঠা নং-২৮

(গ) তিতাস, হবিগঞ্জ, নরসিংদী ও বাখরাবাদ ফিল্ডে ৭টি কূপের ওয়ার্কওভার-২য় সংশোধিত

১।	প্রতিবেদন কাল :	নভেম্বর, ২০২১																												
২।	প্রকল্পের কাজের প্রধান অংশগুলির নাম :	তিতাস, হবিগঞ্জ, নরসিংদী ও বাখরাবাদ ফিল্ডের ৭টি কূপের ওয়ার্কওভার।																												
৩।	প্রাক্কলিত ব্যয় (পিপি অনুযায়ী) :	ক) স্থানীয় মুদ্রা	২৬৮১০.০০	লক্ষ টাকা																										
৩.১।	প্রাক্কলিত ব্যয় (সংশোধিত)	খ) বৈদেশিক মুদ্রা	৮৬৪০.০০	লক্ষ টাকা																										
		ক) স্থানীয় মুদ্রা	২৬৮৬৫.০০	লক্ষ টাকা																										
		খ) বৈদেশিক মুদ্রা	৭৫৭০.০০	লক্ষ টাকা																										
৪।	প্রকল্পের বাস্তবায়ন কাল :	ক) আরম্ভের তারিখ	জানুয়ারি, ২০১৭																											
		খ) সমাপ্তির তারিখ	জুন, ২০২২																											
৫।	দাতা সংস্থার নাম :	গ্যাস উন্নয়ন তহবিল (জিডিএফ), পেট্রোবাংলা।																												
৬।	প্রতিবেদন মাস পর্যন্ত ক্রমপুঞ্জিত বাস্তব অগ্রগতি :	<p>জিডিএফ অর্থায়নভুক্ত আলোচ্য প্রকল্পের আওতায় তিতাস ৬, ৭, ৯ ও ১৩ নং কূপ, নরসিংদী ১ নং কূপ এবং সাময়িকভাবে বন্ধ বাখরাবাদ ১নং কূপ ও হবিগঞ্জ ১ নং কূপ এর ওয়ার্কওভার কার্যক্রম অন্তর্ভুক্ত আছে।</p> <p>৬টি কূপের মালামাল (Casing & Tubing, Downhole Completion Equipment, Milling Tools & Accessories, Wellhead & X-mas Tree, Wellhead Control Panel with Accessories ও Mud and Completion Chemicals) সাইটে পৌঁছেছে।</p> <p>৪টি ক্যাটাগরীতে (Cementation, Wireline Logging, DST ও Wireline Operation) তৃতীয় পক্ষীয় প্রকৌশল সেবা সংগ্রহের লক্ষ্যে Cementation ও Wireline Logging ক্যাটাগরীর চুক্তি ১৮-১০-২০১৭ তারিখে এবং DST ও Wireline Operation ক্যাটাগরীর চুক্তি ০৮-১১-২০১৭ তারিখে স্বাক্ষরিত হয়েছে। Cementation ও Wireline Logging ক্যাটাগরীর Purchase Item এর মালামাল সাইটে পৌঁছেছে। জনবল ও আনুষঙ্গিক যন্ত্রপাতিসহ প্রয়োজনীয় তৃতীয় পক্ষীয় প্রকৌশল সেবা হবিগঞ্জ ১নং কূপ, বাখরাবাদ ১ নং কূপ, তিতাস ৬ নং কূপ, নরসিংদী ১নং কূপ ও তিতাস ১৩ নং কূপের ওয়ার্কওভার কাজে গ্রহণ করা হয়েছে। এছাড়া তিতাস ৯ নং কূপের ওয়ার্কওভার কাজে Cementation, Wireline Logging ও Wireline Operation ক্যাটাগরীর সেবা নেয়া হয়েছে। তিতাস ৭ নং কূপের ওয়ার্কওভার কাজে Cementation, Wireline Logging ও Wireline Operation ক্যাটাগরীর সেবা নেয়া হয়েছে। তিতাস ১৩ নং কূপের ওয়ার্কওভার কাজে Cementation ও Wireline Logging ক্যাটাগরীর সেবা নেয়া হচ্ছে।</p> <p>পরামর্শক সেবা গ্রহণের লক্ষ্যে পরামর্শক প্রতিষ্ঠান AWT International (Asia) Sdn Bhd., Malaysia এর সাথে ২০-১২-২০১৭ তারিখে চুক্তি স্বাক্ষরিত হয়। ১ জন বৈদেশিক পরামর্শক (Workover Supervisor) ০৯-০৪-২০১৮ তারিখ হতে ১৯-০৪-২০১৮ তারিখ এবং ০৫-০৫-২০১৮ তারিখ হতে ০২-০৭-২০১৮ তারিখ পর্যন্ত হবিগঞ্জ ১ নং কূপ ওয়ার্কওভারে পরামর্শ সেবা প্রদান করেন।</p> <p>হবিগঞ্জ ১ নং কূপের কমিশন করার লক্ষ্যে Petroleum Engineer (Workover & Completion) ক্যাটাগরীর পরামর্শক ২৮-০৬-২০১৮ তারিখ হতে ০৮-০৮-২০১৮ তারিখ পর্যন্ত পরামর্শ সেবা প্রদান করেন। বাখরাবাদ ১ নং কূপ, তিতাস ৬ নং কূপ, নরসিংদী ১নং কূপ ও তিতাস ১৩ নং কূপের ওয়ার্কওভার কাজে ওয়ার্কওভার সুপারভাইজার ক্যাটাগরীর ১জন পরামর্শক সেবা প্রদান করেছে। তিতাস ৯ নং কূপের ওয়ার্কওভার কাজে ওয়ার্কওভার সুপারভাইজার ক্যাটাগরীর ১জন পরামর্শক ০৮-০১-২০২০ তারিখ পর্যন্ত এবং পেট্রোলিয়াম ইঞ্জিনিয়ার (ওয়ার্কওভার এন্ড কমিশন) ক্যাটাগরীর ১জন পরামর্শক ০১-০২-২০২০ তারিখ পর্যন্ত সেবা প্রদান করেছে। তিতাস ৭ নং কূপের ওয়ার্কওভার কাজে স্থানীয় পরামর্শক ০১-০৯-২০২০ তারিখ থেকে সেবা প্রদান করেছে। তিতাস ১৩ নং কূপের ওয়ার্কওভার কাজে স্থানীয় পরামর্শক ২৫-০৬-২০২১ তারিখ হতে ২৪-০৯-২০২১ তারিখ পর্যন্ত সেবা প্রদান করেছে।</p> <p>বাপেল্ল এর সাথে বিজিএফসিএল এর ৭টি কূপের ওয়ার্কওভার সম্পাদনের লক্ষ্যে ১০-০৫-২০১৮ তারিখে চুক্তি স্বাক্ষরিত হয়।</p> <p>প্রকল্পের আওতায় হবিগঞ্জ ১ নং কূপ, বাখরাবাদ ১ নং কূপ, তিতাস-৬ নং কূপ, নরসিংদী ১ নং কূপ, তিতাস ৯ নং কূপ ও তিতাস ৭ নং কূপের ওয়ার্কওভার সফলভাবে সম্পন্ন হয়েছে। বর্তমানে এ কূপগুলো হতে মোট দৈনিক প্রায় ৯৯ মিলিয়ন ঘনফুট হারে গ্যাস উৎপাদন করে জাতীয় গ্রীডে সরবরাহ করা হচ্ছে। প্রকল্পের অবশিষ্ট তিতাস ১৩ নং কূপের ওয়ার্কওভার এর বাস্তব কাজ ২৬ জুন ২০২১ তারিখ হতে পুনরায় শুরু হয়ে ২৩-০৯-২০২১ তারিখ পর্যন্ত অব্যাহত ছিল। তিতাস ১৩ নং কূপের ওয়ার্কওভার কাজে উল্লভ সমস্যা নিরসনের লক্ষ্যে ১৩-১০-২০২১ তারিখে অনুষ্ঠিত PSC সভায় তিতাস ১৩ নং কূপটি side tracking করতে জটিল, ত্রুটিপূর্ণ ও অনিশ্চয়তার বিষয়ে বিবেচনায় নিয়ে side tracking না করে A sand এর অবশিষ্ট গ্যাসসহ 'B' ও 'C' sand group হতে অধিক হারে গ্যাস আহরণের লক্ষ্যে নতুন কূপ খননের বিষয়ে পেট্রোবাংলা, বিজিএফসিএল ও বাপেল্ল-এর কর্মকর্তাদের সমন্বয়ে একটি কমিটির মাধ্যমে যথাযথ পদক্ষেপ গ্রহণ করার সিদ্ধান্ত প্রদান করে। সে মোতাবেক ২০-১১-২০২১ তারিখে একটি কমিটি গঠন করা হয়েছে। কমিটির কার্যক্রম চলমান আছে। শীঘ্রই কমিটির সুপারিশ সম্বলিত প্রতিবেদন উপস্থাপনের ব্যবস্থা নেয়া হবে।</p>																												
৭।	প্রকল্প শুরু হতে প্রতিবেদন মাস পর্যন্ত ক্রমপুঞ্জিত বাস্তব অগ্রগতির হার	৯০.০০%																												
৮।	আর্থিক অগ্রগতি :	<table border="1"> <thead> <tr> <th colspan="2">বার্ষিক উন্নয়ন কর্মসূচী</th> <th rowspan="2">ক্রমপুঞ্জিত ব্যয় (প্রকল্পের শুরু হতে)</th> <th rowspan="2">(লক্ষ টাকায়) পূর্ণ প্রকল্পের আর্থিক অগ্রগতির %</th> </tr> <tr> <th>বরাদ্দ</th> <th>ব্যয়</th> </tr> </thead> <tbody> <tr> <td>২০২১-২২</td> <td>নভেম্বর, ২০২১</td> <td>২০২১-২২</td> <td></td> </tr> <tr> <td>মোট :</td> <td></td> <td></td> <td></td> </tr> <tr> <td>বৈদেশিক মুদ্রা :</td> <td>৪,৭০০.০০</td> <td>০.৯৭</td> <td>২,৮৪৯.৮৩</td> </tr> <tr> <td>স্থানীয় মুদ্রা :</td> <td>৭৯৫.০০</td> <td>-</td> <td>২৪৩.৭৫</td> </tr> <tr> <td></td> <td>৩,৯০৫.০০</td> <td>০.৯৭</td> <td>২,৬০৬.০৮</td> </tr> </tbody> </table>			বার্ষিক উন্নয়ন কর্মসূচী		ক্রমপুঞ্জিত ব্যয় (প্রকল্পের শুরু হতে)	(লক্ষ টাকায়) পূর্ণ প্রকল্পের আর্থিক অগ্রগতির %	বরাদ্দ	ব্যয়	২০২১-২২	নভেম্বর, ২০২১	২০২১-২২		মোট :				বৈদেশিক মুদ্রা :	৪,৭০০.০০	০.৯৭	২,৮৪৯.৮৩	স্থানীয় মুদ্রা :	৭৯৫.০০	-	২৪৩.৭৫		৩,৯০৫.০০	০.৯৭	২,৬০৬.০৮
বার্ষিক উন্নয়ন কর্মসূচী		ক্রমপুঞ্জিত ব্যয় (প্রকল্পের শুরু হতে)	(লক্ষ টাকায়) পূর্ণ প্রকল্পের আর্থিক অগ্রগতির %																											
বরাদ্দ	ব্যয়																													
২০২১-২২	নভেম্বর, ২০২১	২০২১-২২																												
মোট :																														
বৈদেশিক মুদ্রা :	৪,৭০০.০০	০.৯৭	২,৮৪৯.৮৩																											
স্থানীয় মুদ্রা :	৭৯৫.০০	-	২৪৩.৭৫																											
	৩,৯০৫.০০	০.৯৭	২,৬০৬.০৮																											

lath
22-12-21

কুসুম আক্তার
উপ-ব্যবস্থাপক (এমআইএস)
বাংলাদেশ গ্যাস ফিল্ডস কোম্পানী লিমিটেড

22-12-21

মোঃ নূরুল হক মুন্সী
ব্যবস্থাপক (এমআইএস)
বাংলাদেশ গ্যাস ফিল্ডস কোম্পানী লিমিটেড

নিজস্ব অর্থায়ন

পৃষ্ঠা নং-২৯

(ক) প্রকল্পের নাম : তিতাস গ্যাস ফিল্ডের লোকেশন-ই এবং জি তে ওয়েলহেড কম্প্রেসর স্থাপন।

১।	প্রতিবেদন কাল :	নভেম্বর, ২০২১																												
২।	প্রকল্পের শিরোনাম :	ক) তিতাস গ্যাস ফিল্ডের লোকেশন-ই এবং জি তে ওয়েলহেড কম্প্রেসর স্থাপন																												
৩।	প্রাক্কলিত ব্যয় (পিপি অনুযায়ী):	ক) স্থানীয় মুদ্রা	১০২৮০.০০ লক্ষ টাকা																											
		খ) বৈদেশিক মুদ্রা	৩৯২৭০.০০ লক্ষ টাকা																											
৪।	প্রকল্পের বাস্তবায়ন কাল :	ক) আরম্ভের তারিখ	মার্চ, ২০২১																											
		খ) সমাপ্তির তারিখ	জুন, ২০২৫																											
৫।	দাতা সংস্থার নাম :	নিজস্ব অর্থায়ন																												
৬।	প্রতিবেদন মাস পর্যন্ত ক্রমপঞ্জিত বাস্তব অগ্রগতি :	<p>নিজস্ব অর্থায়নে বাস্তবায়নধীন আলোচ্য প্রকল্পে তিতাস ফিল্ডের লোকেশন 'ই' এবং 'জি' তে অবস্থিত কুপসমূহের ওয়েলহেড চাপ হাস পাওয়ার প্রেক্ষিতে তিতাস ফিল্ডের লোকেশন 'ই' এবং 'জি' তে ৬টি ওয়েলহেড গ্যাস কম্প্রেসর স্থাপন অন্তর্ভুক্ত আছে।</p> <p>প্রকল্পের আওতায় কম্প্রেসর স্থাপনের কাজ বিদ্যুৎ ও ছালানির দ্রুত সরবরাহ বৃদ্ধি (বিশেষ বিধান) আইন, ২০১০ (২০১৮ সনে সংশোধিত) এর আওতায় হবে।</p> <p>প্রকল্পের আওতায় পরামর্শক প্রতিষ্ঠান Pegasus International (UK) Ltd., এর সাথে ২৩-০৫-২০২১ তারিখে চুক্তি স্বাক্ষরিত হয়েছে। চুক্তির আওতায় স্থানীয় ও বৈদেশিক পরামর্শকগণ ১৩-০৬-২০২১ তারিখ হতে কাজ শুরু করেছে। Pegasus এর বৈদেশিক কনসালটেন্ট (টিম লিডার) সহ স্থানীয় কনসালটেন্টগণ ওয়েলহেড কম্প্রেসরের সাইটে লে-আউট, বেসিক ডিজাইন/ড্রয়িং, ইঞ্জিনিয়ারিং স্পেসিফিকেশনসহ দরপত্র দলিল প্রণয়ন করে যা বিজিএফসিএল কর্তৃক Review করতে চূড়ান্ত করা হয়েছে। বিজিএফসিএল বোর্ডের অনুমোদনক্রমে উক্ত দরপত্র দলিল পর্যালোচনা ও দরপত্র আহ্বানের প্রক্রিয়া চূড়ান্তকরণের নিমিত্ত PPC এর সভা আহ্বানের জন্য ২১-১১-২০২১ তারিখে পেট্রোবাংলা হতে ছালানি ও খনিজ সম্পদ বিভাগে পত্র প্রেরণ করা হয়েছে। তদানুযায়ী ছালানি ও খনিজ সম্পদ বিভাগে ০৮-১২-২০২১ তারিখে ১টি PPC সভা আহ্বানের ব্যবস্থা নেয়া হচ্ছে।</p>																												
৭।	প্রকল্প শুরু হতে প্রতিবেদন মাস পর্যন্ত ক্রমপঞ্জিত বাস্তব অগ্রগতির হার (পূর্ণ প্রকল্পের)	৪.৫৩%	লক্ষ টাকায়																											
৮।	আর্থিক অগ্রগতি :	<table border="1" style="width: 100%; border-collapse: collapse;"> <thead> <tr> <th colspan="3">বার্ষিক উন্নয়ন কর্মসূচী</th> <th rowspan="2">ক্রমপঞ্জিত ব্যয় (প্রকল্পের শুরু হতে)</th> <th rowspan="2">পূর্ণ প্রকল্পের আর্থিক অগ্রগতির %</th> </tr> <tr> <th>বরাদ্দ</th> <th colspan="2">ব্যয়</th> </tr> <tr> <th>২০২১-২২</th> <th>নভেম্বর, ২০২১</th> <th>২০২১-২২</th> <th></th> <th></th> </tr> </thead> <tbody> <tr> <td>মোট :</td> <td>৩৫০.০০</td> <td>৪৬.৭৩</td> <td>৯৯.৩৬</td> <td rowspan="3">০.২০</td> </tr> <tr> <td>বৈদেশিক মুদ্রা:</td> <td>১৫০.০০</td> <td>-</td> <td>-</td> </tr> <tr> <td>স্থানীয় মুদ্রা:</td> <td>২০০.০০</td> <td>৪৬.৭৩</td> <td>৯৯.৩৬</td> </tr> </tbody> </table>			বার্ষিক উন্নয়ন কর্মসূচী			ক্রমপঞ্জিত ব্যয় (প্রকল্পের শুরু হতে)	পূর্ণ প্রকল্পের আর্থিক অগ্রগতির %	বরাদ্দ	ব্যয়		২০২১-২২	নভেম্বর, ২০২১	২০২১-২২			মোট :	৩৫০.০০	৪৬.৭৩	৯৯.৩৬	০.২০	বৈদেশিক মুদ্রা:	১৫০.০০	-	-	স্থানীয় মুদ্রা:	২০০.০০	৪৬.৭৩	৯৯.৩৬
বার্ষিক উন্নয়ন কর্মসূচী			ক্রমপঞ্জিত ব্যয় (প্রকল্পের শুরু হতে)	পূর্ণ প্রকল্পের আর্থিক অগ্রগতির %																										
বরাদ্দ	ব্যয়																													
২০২১-২২	নভেম্বর, ২০২১	২০২১-২২																												
মোট :	৩৫০.০০	৪৬.৭৩	৯৯.৩৬	০.২০																										
বৈদেশিক মুদ্রা:	১৫০.০০	-	-																											
স্থানীয় মুদ্রা:	২০০.০০	৪৬.৭৩	৯৯.৩৬																											

lathg
22-12-21
কুসুম আক্তার
উপ-ব্যবস্থাপক (এমআইএস)
বাংলাদেশ গ্যাস ফিল্ডস কোম্পানী লিমিটেড

22-12-21
মোঃ নূরুল হক মুন্সী
ব্যবস্থাপক (এমআইএস)
বাংলাদেশ গ্যাস ফিল্ডস কোম্পানী লিমিটেড