

# মাসিক এমআইএস প্রতিবেদন

Monthly MIS Report

Month: FEB. 2022



বাংলাদেশ গ্যাস ফিল্ডস কোম্পানী লিমিটেড  
Bangladesh Gas Fields Company Limited  
(A Company of Petrobangla)

BGFCL

## সূচিপত্র

ফেব্রুয়ারি, ২০২২

ক্রমিক নং	বিবরণ	পৃষ্ঠা নং
১।	উৎপাদন পরিসংখ্যান	১-৫
২।	বিক্রয় পরিসংখ্যান	৬-১৫
৩।	তুলনামূলক বিবরণী - উৎপাদন ও বিক্রয়	১৬
৪।	বকেয়া পাওনার হিসাব	১৭
৫।	আয় ও ব্যয়ের বিবরণী	১৮
৬।	তুলনামূলক বিবরণী - বকেয়া পাওনা ও আয়/ব্যয়	১৯
৭।	রাষ্ট্রীয় কোষাগারে অর্থ প্রদানের বিবরণী	২০
৮।	মজুদ বিবরণী	২১-২২
৯।	সম্পূরক শুল্ক ও মুসক প্রদানের বিবরণী	২৩
১০।	তহবিল বিবরণী	২৪
১১।	কর্মী সংখ্যার বিবরণী	২৫
১২।	<b>কোম্পানীর চলমান প্রকল্পসমূহ বাস্তবায়নের অগ্রগতি প্রতিবেদন :</b>	২৬-২৯
(ক)	তিতাস ফিল্ডের 'এ' লোকেশনে ওয়েলহেড কম্প্রসর স্থাপন	২৬
(খ)	ন্যাচারাল গ্যাস ইফিসিয়েন্সি প্রজেক্ট (তিতাস ফিল্ডের লোকেশন-সি এবং নরসিংদী ফিল্ডে গ্যাস কম্প্রসর স্থাপন)	২৭
(গ)	তিতাস, হবিগঞ্জ, নরসিংদী ও বাখরাবাদ ফিল্ডের ৭টি কুপের ওয়ার্কওভার	২৮
(ঘ)	তিতাস গ্যাস ফিল্ডের লোকেশন -ই এবং জি তে ওয়েলহেড কম্প্রসর স্থাপন	২৯

both  
 22-03-22  
 কুসুম আক্তার  
 উপ-ব্যবস্থাপক (এমআইএস)  
 বাংলাদেশ গ্যাস ফিল্ডস কোম্পানী লিমিটেড

22-03-22  
 মোঃ নূরুল হক মুন্সী  
 ব্যবস্থাপক (এমআইএস)  
 বাংলাদেশ গ্যাস ফিল্ডস কোম্পানী লিমিটেড



## বাংলাদেশ গ্যাস ফিল্ডস্ কোম্পানী লিমিটেড

## উৎপাদন পরিসংখ্যান

প্রতিবেদন কালঃ ফেব্রুয়ারি, ২০২২

গ্যাস : এমএমসিএম; পানি এবং পেট্রোলিয়ামজাত দ্রব্যাদি : হাজার লিটার (১ কিউঃ মিঃ = ৩৫.৩১৪৭ কিউঃ ফিঃ; ১৫৯ লিটার = ১ ব্যারেল)											
গ্যাস ক্ষেত্র	কূপ সংখ্যা	উৎপাদনক্ষম কূপ সংখ্যা	উৎপাদনরত কূপ সংখ্যা	উৎপাদন	দৈনিক উৎপাদন ক্ষমতা	চলতি বৎসরের লক্ষ্যমাত্রা	(বিগত মাস) জানুয়ারি, ২০২২	(চলতি মাস) ফেব্রুয়ারি, ২০২২	বিগত বৎসরের মোট	চলতি বৎসরের ক্রমপঞ্জিত	প্রারম্ভ হইতে ক্রমপঞ্জিত
তিতাস	কূপ নং-১	কূপ নং-১	কূপ নং-১	গ্যাস	০.৪৮১	১৬৬.০৫৪	১৪.৪৯৪	১২.৯২৮	১৭১.৬৩৪	১১৪.৩৮৯	১৩০১৬.৮৫৯
	কূপ নং-২	কূপ নং-২	কূপ নং-২	"	০.৭৬৫	২৬৪.০৯৯	২১.৩৩৮	১৯.১৬৭	২৮৪.৩৫৫	১৬৬.৫০৮	১৩৩০৯.৯৮৪
	কূপ নং-৩	স্থায়ীভাবে বন্ধ	-	"	০.০০০	০.০০০	০.০০০	০.০০০	০.০০০	০.০০০	৮৯১৩.১৩৮
	কূপ নং-৪	কূপ নং-৪	কূপ নং-৪	"	০.৭৬৫	২৬৪.০৯৯	২৩.৩১৪	২০.৮৯১	২৮৭.২৪৩	১৭৫.৮০২	১১৩৫৭.০৬৭
	কূপ নং-৫	কূপ নং-৫	কূপ নং-৫	"	০.৭৯৩	২৭৩.৭৬৫	২৪.০৭৫	২১.৯৩৭	২৯৫.৬০৮	১৮২.৮৬৫	১৩০৫৯.৭৭১
	কূপ নং-৬	কূপ নং-৬	কূপ নং-৬	"	০.৭৯৩	২৭৩.৭৬৫	২৪.১৩৫	২১.৮১৬	২৮৪.৭৭১	১৮৮.৮৩৩	১১১৩৫.২৩৩
	কূপ নং-৭	কূপ নং-৭	কূপ নং-৭	"	০.৭৬৫	২৬৪.০৯৯	১৯.৯০১	১৭.৯৬৯	১৩.৪৫৬	১৫২.৬২৮	১০২৭৫.০০৫
	কূপ নং-৮	কূপ নং-৮	কূপ নং-৮	"	০.৪২৫	১৪৬.৭২২	১৬.০৬৩	১৪.৭২৭	১৬৭.৯২৩	১২৫.০০৯	৮২৬৮.৬৪৩
	কূপ নং-৯	কূপ নং-৯	কূপ নং-৯	"	০.৫১০	১৭৬.০৬৬	১৫.৩১৯	১৪.৪০৩	১৯২.৭৬৭	১১৫.৩১০	৮৩৮৬.০৫৫
	কূপ নং-১০	কূপ নং-১০	কূপ নং-১০	"	০.৫৯৫	২০৫.৪১০	১৯.৯০৬	১৭.৫৯৪	২১২.৮০৩	১৪৬.৭৮৩	৬৩১৭.৫১৮
	কূপ নং-১১	কূপ নং-১১	কূপ নং-১১	"	০.৭০৮	২৪৪.৪২১	২১.৮৪৮	১৯.৫৬৪	২৫৫.২৪৫	১৩৪.৫৫০	৭৭৬৪.৭০৭
	কূপ নং-১২	কূপ নং-১২	কূপ নং-১২	"	০.৩৯৬	১৩৬.৭১০	১১.৩০৯	১০.৪৯৬	১৪৬.৫৪৬	৭৫.৫৩৫	৩৩০০.৯৪৮
	কূপ নং-১৩	সাময়িকভাবে বন্ধ	-	"	০.৪২৫	১৪৬.৭২২	০.০০০	০.০০০	০.০০০	০.০০০	৫৫০৮.৮১২
	কূপ নং-১৪	কূপ নং-১৪	কূপ নং-১৪	"	০.৩১১	১০৭.৩৬৬	০.০০০	০.০০০	১০৪.৫৫০	২১.৮৪৫	৪৬২১.৭৫৬
	কূপ নং-১৫	কূপ নং-১৫	কূপ নং-১৫	"	০.৪২৫	১৪৬.৭২২	৫.৩৭৬	৪.৬৯০	১০৫.৩৫৪	৫২.২৪৫	৪৩১৩.৯৮৬
	কূপ নং-১৬	কূপ নং-১৬	কূপ নং-১৬	"	০.৫১০	১৭৬.০৬৬	১৬.১৯৪	১৪.৪৬৮	১৮৮.২৯৪	১২৪.৪৫৮	৪৭৪৭.২৫৩
	কূপ নং-১৭	কূপ নং-১৭	কূপ নং-১৭	"	০.৩৬৮	১২৭.০৪৪	১১.১৩৮	৯.৬৬৬	১৩৬.২৫৭	৮২.২৩৩	১৫৮০.০৯৫
	কূপ নং-১৮	কূপ নং-১৮	কূপ নং-১৮	"	০.৩৯৬	১৩৬.৭১০	১২.৮১৩	১০.৫৮৮	১৪৪.৫৫৩	৯৮.৪৩০	১৫৬৩.৫৭৯
	কূপ নং-১৯	কূপ নং-১৯	কূপ নং-১৯	"	০.৩৯৬	১৩৬.৭১০	১৩.২৪৩	১২.১১০	১৪১.১২৯	১০১.৫৪০	১২৫৯.৪৩৮
	কূপ নং-২০	কূপ নং-২০	কূপ নং-২০	"	০.২৮৩	৯৭.৬৯৯	৯.৩৬০	৮.৩৩১	১১২.২৫২	৭৭.০১৭	৮৬৮.৭০৮
	কূপ নং-২১	কূপ নং-২১	কূপ নং-২১	"	০.১৯৮	৬৮.৩৫৫	৮.৫৭৮	৭.৯৬৮	৮১.৮৬০	৬১.৪০৮	৫৩১.৩৬৪
	কূপ নং-২২	সাময়িকভাবে বন্ধ	-	"	০.১৪২	৪৯.০২২	০.০০০	০.০০০	৪২.৪৩০	০.০০০	৮৫৯.৩৮৩
	কূপ নং-২৩	কূপ নং-২৩	কূপ নং-২৩	"	০.৪২৫	১৪৬.৭২২	১৫.১৭৯	১৩.৭৬৮	১৬২.৫৩৬	১২০.৬৬৫	৮০১.৮৪৪
	কূপ নং-২৪	সাময়িকভাবে বন্ধ	-	"	০.২৮৩	৯৭.৬৯৯	০.০০০	০.০০০	১১.৮৮৮	০.০০০	২৪০.৫২৫
	কূপ নং-২৫	কূপ নং-২৫	কূপ নং-২৫	"	০.৩৯৬	১৩৬.৭১০	১৩.২৮২	১২.০৭০	১৫৫.২০৫	১০২.৭৮৯	৮৪৩.৮৬৮
	কূপ নং-২৬	কূপ নং-২৬	কূপ নং-২৬	"	০.৭০৮	২৪৪.৪২১	২২.৩২৬	১৯.৯২৮	২৬১.২০৫	১৭২.২৯৩	১৩৬১.৯১৯
	কূপ নং-২৭	কূপ নং-২৭	কূপ নং-২৭	"	০.৩৯৬	১৩৬.৭১০	১৫.২৭৯	১৩.০৩৭	১৫০.৩০০	১১০.৮৭৩	১৩০৪.৯০৪
মোট :	২৭টি	২৬টি	২৩টি								
				গ্যাস	১২.৬৫৮	৪৩৬৯.৮৯০	৩৫৪.৪৭০	৩১৮.১১৬	৪১১০.১৬৪	২৭০৪.০০৮	১৪৫৫১২.৩৬২
				পানি	০.০০০	০.০০০	২৪৫৩.২১১	২১৯৬.২৬৭	৩৮০৫২.১৬৬	২২০৮৩.৮২৮	১৩৫৬৯৭৫.২৫০
				কনডেনসেট	৪৮.৭৯৩	১৭৮০৯.৪৯১	১৭৩৯.৬১৯	১৫৯৭.১৫৫	১৭৫৫২.৯৬৪	১২৩৮৪.৯৮৭	৮৯৩৬৭৮.৮৮৪
				এমএস	০.০০০	০.০০০	০.০০০	০.০০০	১৪৩৬.৩৪৮	০.০০০	১৭৭২৬৮.৮৯০
				এইচএসডি	০.০০০	০.০০০	০.০০০	০.০০০	৪৩৮৬.৮৮১	০.০০০	৭৬০৪৮৫.১৪৪

বিশেষ দ্রষ্টব্য : তিতাস কূপ নং-৩, ২৫-০২-২০০৮ তারিখ হতে স্থায়ীভাবে বন্ধ করা হয়েছে।

২২-০৩-২২  
কুসুম আক্তার  
উপ-ব্যবস্থাপক (এমআইএস)  
বাংলাদেশ গ্যাস ফিল্ডস্ কোম্পানী লিমিটেড

২২-৩-২২  
মোঃ নূরুল হক মুন্সী  
ব্যবস্থাপক (এমআইএস)  
বাংলাদেশ গ্যাস ফিল্ডস্ কোম্পানী লিমিটেড

## বাংলাদেশ গ্যাস ফিল্ডস কোম্পানী লিমিটেড

## উৎপাদন পরিসংখ্যান

প্রতিবেদন কালঃ ফেব্রুয়ারি, ২০২২

গ্যাস : এমএমসিএম; পানি এবং পেট্রোলিয়ামজাত দ্রব্যাদি : হাজার লিটার (১ কিউঃ মিঃ = ৩৫.৩১৪৭ কিউঃ ফিঃ; ১৫৯ লিটার = ১ ব্যারেল)											
গ্যাস ক্ষেত্র	কূপ সংখ্যা	উৎপাদনক্ষম কূপ সংখ্যা	উৎপাদনরত কূপ সংখ্যা	উৎপাদন	দৈনিক উৎপাদন ক্ষমতা	চলতি বৎসরের লক্ষ্যমাত্রা	(বিগত মাস) জানুয়ারি, ২০২২	(চলতি মাস) ফেব্রুয়ারি, ২০২২	বিগত বৎসরের মোট	চলতি বৎসরের ক্রমপঞ্জিত	প্রারম্ভ হইতে ক্রমপঞ্জিত
হবিগঞ্জ	কূপ নং-১	কূপ নং-১	কূপ নং-১	গ্যাস	০.২২৭	৭৮.৬৮৫	১.৫৬১	১.০৪২	৮২.১৬৩	১৬.১৮৭	৮১৯৩.৬৫৪
	কূপ নং-২	সাময়িকভাবে বন্ধ	-	"	০.০০০	০.০০০	০.০০০	০.০০০	০.০০০	০.০০০	৭৮১২.৩৩৯
	কূপ নং-৩	কূপ নং-৩	কূপ নং-৩	"	০.৫৯৫	২০৬.২৪৬	২০.২৫২	১৮.৩৩২	২৬৬.২০৯	১৬২.৭৫৩	১১৫৯৪.০১২
	কূপ নং-৪	কূপ নং-৪	কূপ নং-৪	"	০.৫৯৫	২০৬.২৪৬	২০.২৫২	১৮.৩৩২	২৬৬.২০৮	১৬২.৭৫৩	১১৩৭৮.৩৯৮
	কূপ নং-৫	কূপ নং-৫	কূপ নং-৫	"	০.৫৬৬	১৯৬.১৯৪	২০.২৩১	১৮.৩১৮	২৩৯.৩২৭	১৫৮.০৩৩	৯২০২.২৯৫
	কূপ নং-৬	কূপ নং-৬	কূপ নং-৬	"	০.৪২৫	১৪৭.৩১৯	১৩.৩৩৫	১২.০৬৫	১৫৪.৯৪৮	১০৩.০৩৭	৪৭০৬.৮৭৩
	কূপ নং-৭	কূপ নং-৭	কূপ নং-৭	"	১.০১৯	৩৫৩.২১৮	৩৪.১২৩	৩০.৯৪৬	৩৯৭.৩৩৩	২৬৬.৩১৯	৮৪৫৭.৫৭৫
	কূপ নং-৮	সাময়িকভাবে বন্ধ	-	"	০.০০০	০.০০০	০.০০০	০.০০০	০.০০০	০.০০০	৩১২.১৩৮
	কূপ নং-৯	সাময়িকভাবে বন্ধ	-	"	০.০০০	০.০০০	০.০০০	০.০০০	০.০০০	০.০০০	১৪৯০.৯৩০
	কূপ নং-১০	কূপ নং-১০	কূপ নং-১০	"	০.৭৬৫	২৬৫.১৭৪	১৭.৪৬০	১৫.৮৩৫	২৭৮.৫৪২	১৪৪.৬৫০	৮০২৪.৭৬৯
	কূপ নং-১১	কূপ নং-১১	কূপ নং-১১	"	০.৩৩৯	১১৭.৫০৮	৯.৬৭৯	৮.৭৭৯	১৫৬.৮৪৯	৮৪.৭৯৪	৩২৫২.৫০১
মোট :	১১টি	১১টি	৮ টি								
				গ্যাস	৪.৫৩১	১৫৭০.৫৯০	১৩৬.৮৯৩	১২৩.৬৪৯	১৮৪১.৫৭৯	১০৯৮.৫২৬	৭৪৪২৫.৪৮৪
				পানি	০.০০০	০.০০০	১১৩৩.৩৪২	১২৬৬.১৮৮	৩৬৪০.৫৮০	৬৬৭০.৪৮৫	৪৩২৪২.৮৪০
				কনডেনসেট	১.৯৬২	৭১৬.১৮৭	৫০.২৫০	৪৬.৯২০	৭৬১.৯০০	৩৪০.৭৪০	২৩৩৫৯.৯৮৩
				এমএস	০.০০০	০.০০০	০.০০০	০.০০০	০.০০০	০.০০০	০.০০০
				এইচএসডি	০.০০০	০.০০০	০.০০০	০.০০০	০.০০০	০.০০০	০.০০০

*kuhs*  
22-০৬-২২  
কুসুম আক্তার  
উপ-ব্যবস্থাপক (এমআইএস)  
বাংলাদেশ গ্যাস ফিল্ডস কোম্পানী লিমিটেড

*3006* 22-৬-২২  
মোঃ নূরুল হক মুন্সী  
ব্যবস্থাপক (এমআইএস)  
বাংলাদেশ গ্যাস ফিল্ডস কোম্পানী লিমিটেড



বাংলাদেশ গ্যাস ফিল্ডস্ কোম্পানী লিমিটেড  
উৎপাদন পরিসংখ্যান

প্রতিবেদন কালঃ ফেব্রুয়ারি, ২০২২

গ্যাস : এমএমসিএম; পানি এবং পেট্রোলিয়ামজাত দ্রব্যাদি : হাজার লিটার (১ কিউঃ মিঃ = ৩৫.৩১৪৭ কিউঃ ফিঃ; ১৫৯ লিটার = ১ ব্যারেল)											
গ্যাস ক্ষেত্র	কূপ সংখ্যা	উৎপাদনক্ষম কূপ সংখ্যা	উৎপাদনরত কূপ সংখ্যা	উৎপাদন	দৈনিক উৎপাদন ক্ষমতা	চলতি বৎসরের লক্ষ্যমাত্রা	(বিগত মাস) জানুয়ারি, ২০২২	(চলতি মাস) ফেব্রুয়ারি, ২০২২	বিগত বৎসরের মোট	চলতি বৎসরের ক্রমপঞ্জিত	প্রারম্ভ হইতে ক্রমপঞ্জিত
বাখরাবাদ	কূপ নং-১	কূপ নং-১	কূপ নং-১	গ্যাস	০.৩৮৩	১২৭.১৭৬	১১.৮১৪	১০.৬৪১	১২৯.৬৩৮	৮৩.১৮৭	৪৩৮৩.৮৭৩
	কূপ নং-২	সাময়িকভাবে বন্ধ	-	"	০.০০০	০.০০০	০.০০০	০.০০০	০.০০০	০.০০০	২৪৬৩.৯৩৪
	কূপ নং-৩	কূপ নং-৩	কূপ নং-৩	"	০.১৪১	৪৬.৮১৯	৪.০০৭	৩.৬৬৭	৫৩.৬৪২	৩১.৭৫৬	৪৭১৫.৩২৪
	কূপ নং-৪	সাময়িকভাবে বন্ধ	-	"	০.০০০	০.০০০	০.০০০	০.০০০	০.০০০	০.০০০	১৫৮২.৩৬৮
	কূপ নং-৫	কূপ নং-৫	কূপ নং-৫	"	০.১৩৬	৪৫.১৫৯	৩.৮৮২	৩.৪৭৭	৪৪.১৬৭	২৮.১৭৫	১৮১৪.৩১৭
	কূপ নং-৬	সাময়িকভাবে বন্ধ	-	"	০.০০০	০.০০০	০.০০০	০.০০০	০.০০০	০.০০০	১৪২০.৩৪৪
	কূপ নং-৭	সাময়িকভাবে বন্ধ	-	"	০.০০০	০.০০০	০.০০০	০.০০০	০.০০০	০.০০০	৩০৫০.৭৬৩
	কূপ নং-৮	কূপ নং-৮	কূপ নং-৮	"	০.২২৬	৭৫.০৪৪	৬.৪৬৬	৫.৮২২	৮৩.৭৫৯	৫১.৩৮৮	৩৮২৩.৮৬৬
	কূপ নং-৯	কূপ নং-৯	কূপ নং-৯	"	০.১৭৫	৫৮.১০৯	৩.১৫৭	২.৮৩৪	৫৫.৭৬৫	২৬.০০৪	৮১৭.৩১১
	কূপ নং-১০	কূপ নং-১০	কূপ নং-১০	"	০.০৬৯	২২.৯১২	১.৮৩৫	১.৬৪৪	২৫.৬২০	১৪.৭৬৩	১৯০.১১২
মোট :	১০টি	১০টি	৬টি								
				গ্যাস	১.১৩০	৩৭৫.২২০	৩১.১৬১	২৮.০৮৫	৩৯২.৫৯১	২৩৫.২৭৩	২৪২৬২.২১২
				পানি	০.০০০	০.০০০	৩৩৭.১০৪	৩০৮.৫৬৮	৩৭৬২.১১১	২৫২৮.৩১৮	৬০৪৪৯৪.৪০৭
				কন্ডেনসেট (হালকা)	৬.১৩৩	২২৩৮.৫৫৯	১১৮.৭৮২	১২৩.৮৯৪	১৬৫১.৪১০	৯২৩.২৮৩	১৪২৭৮৬.৩৩১
				কন্ডেনসেট (ভারী)	০.০০০	০.০০০	৯৭.৯৯১	৮২.০৫২	৯৪৫.৪২০	৬৩০.৪৭২	২৭৭২১.৪০৬
				এমএস	০.০০০	০.০০০	০.০০০	০.০০০	০.০০০	০.০০০	১৩৫৭০৯.৯৮১
				এইচএসডি	০.০০০	০.০০০	০.০০০	০.০০০	০.০০০	০.০০০	১৪৭৪২৫.৩৩৪

বিঃদ্র: কনডেনসেট হালকা ও ভারী এর প্রারম্ভ হতে আলাদা তথ্য না পাওয়ায় প্রাপ্ত তথ্য ভিত্তিক মিশ্রিত পরিমাণ দেখানো হল।

*Weths*  
22-06-22  
কুসুম আক্তার  
উপ-ব্যবস্থাপক (এমআইএস)  
বাংলাদেশ গ্যাস ফিল্ডস্ কোম্পানী লিমিটেড

*Weths* 22-06-22  
মোঃ নূরুল হক মুন্সী  
ব্যবস্থাপক (এমআইএস)  
বাংলাদেশ গ্যাস ফিল্ডস্ কোম্পানী লিমিটেড

## বাংলাদেশ গ্যাস ফিল্ডস কোম্পানী লিমিটেড

## উৎপাদন পরিসংখ্যান

প্রতিবেদন কালঃ ফেব্রুয়ারি, ২০২২

গ্যাস : এমএমসিএম; পানি এবং পেট্রোলিয়ামজাত দ্রব্যাদি : হাজার লিটার (১ কিউঃ মিঃ = ৩৫.৩১৪৭ কিউঃ ফিঃ; ১৫৯ লিটার = ১ ব্যারেল)											
গ্যাস ক্ষেত্র	কূপ সংখ্যা	উৎপাদনক্ষম কূপ সংখ্যা	উৎপাদনরত কূপ সংখ্যা	উৎপাদন	দৈনিক উৎপাদন ক্ষমতা	চলতি বৎসরের লক্ষ্যমাত্রা	(বিগত মাস) জানুয়ারি, ২০২২	(চলতি মাস) ফেব্রুয়ারি, ২০২২	বিগত বৎসরের মোট	চলতি বৎসরের ক্রমপূঞ্জিত	প্রারম্ভ হইতে ক্রমপূঞ্জিত
নরসিংদী	কূপ নং-১	কূপ নং-১	কূপ নং-১	গ্যাস	০.৪৮১	১৬৬.৮৫৮	১৪.২৪৫	১২.৮৯৭	১৬৮.২৮৭	১০৯.৯৭১	৪৬১৬.৩৩৫
	কূপ নং-২	কূপ নং-২	কূপ নং-২	গ্যাস	০.২৮৩	৯৮.১৭২	৯.৬২৮	৮.৬৯০	১০৮.৪৭০	৭৭.০৯২	১৯০৮.৮৯২
মোট :	২টি	২টি	২টি								
				গ্যাস	০.৭৬৪	২৬৫.০৩০	২৩.৮৭৩	২১.৫৮৭	২৭৬.৭৫৭	১৮৭.০৬৩	৬৫২৫.২২৭
				পানি	০.০০০	০.০০০	১৪১.২৯২	১২৫.৭০৮	১৫৯২.২১৮	১১০২.৮০০	৩৪১৪৪.৮১৫
				কনডেনসেট	৫.৪২২	১৯৭৮.৯৬৭	২৫৬.৫৬৬	২১৩.০৪১	২১৫০.৯৩৫	১৭৩৪.৮৫৮	৭৩৮২১.০৭৮
				এমএস	০.০০০	০.০০০	০.০০০	০.০০০	০.০০০	০.০০০	০.০০০
				এইচএসডি	০.০০০	০.০০০	০.০০০	০.০০০	০.০০০	০.০০০	০.০০০
মেঘনা	কূপ নং-১	কূপ নং-১	কূপ নং-১	গ্যাস	০.২২২	৬৯.০২০	৬.৬৭৪	৫.৭৯৮	৭৬.৪৯৫	৫০.৩৪৩	২২১৯.০১৩
মোট :	১টি	১টি	১টি								
				গ্যাস	০.২২২	৬৯.০২০	৬.৬৭৪	৫.৭৯৮	৭৬.৪৯৫	৫০.৩৪৩	২২১৯.০১৩
				পানি	০.০০০	০.০০০	৩২৯.৬৫৮	৩০৩.৫২৪	৩১১৪.৭১৩	২৫৩৮.৫৫১	২০০১৫০.৭২৬
				কনডেনসেট	২.২৪৬	৮১৯.৬৬৮	৭২.৮৩৩	৬২.২২০	৯৭৩.৩৮৩	৫৬৫.১২৩	২১৩১৯.৫৩৭
				এমএস	০.০০০	০.০০০	০.০০০	০.০০০	০.০০০	০.০০০	০.০০০
				এইচএসডি	০.০০০	০.০০০	০.০০০	০.০০০	০.০০০	০.০০০	০.০০০
কামতা	কূপ নং-১	বন্ধ	-	গ্যাস	০.০০০	০.০০০	০.০০০	০.০০০	০.০০০	০.০০০	৫৯৭.৫০৪
মোট :	১টি	১টি	-								
				গ্যাস	০.০০০	০.০০০	০.০০০	০.০০০	০.০০০	০.০০০	৫৯৭.৫০৪
				পানি	০.০০০	০.০০০	০.০০০	০.০০০	০.০০০	০.০০০	১৮৭২২.৫৮৬
				এইচএসডি	০.০০০	০.০০০	০.০০০	০.০০০	০.০০০	০.০০০	৬৭৫.৮৮১
সর্বমোট :	৫২টি	৫১টি	৪০টি								
				গ্যাস	১৯.৩০৫	৬৬৪৯.৭৫০	৫৫৩.০৭১	৪৯৭.২৩৫	৬৬৯৭.৫৮৬	৪২৭৫.২১৩	২৫৩৫৪১.৮০২
				পানি	০.০০০	০.০০০	৪৩৯৪.৬০৭	৪২০০.২৫৫	৫০১৬১.৭৮৮	৩৪৯২৩.৯৮২	২২৫৭৭৩০.৬২৪
				কনডেনসেট	৬৪.৫৫৬	২৩৫৬২.৮৭২	২৩৩৬.০৪১	২১২৫.২৮২	২৪০৩৬.০১২	১৬৫৭৯.৪৬৩	১১৮২৬৮৭.২১৯
				এমএস	০.০০০	০.০০০	০.০০০	০.০০০	১৪৩৬.৩৪৮	০.০০০	৩১২৯৭৮.৮৭১
				এইচএসডি	০.০০০	০.০০০	০.০০০	০.০০০	৪৩৮৬.৮৮১	০.০০০	৯০৭৯১০.৪৭৮

kuhs  
22-02-22  
কুসুম আক্তার  
উপ-ব্যবস্থাপক (এমআইএস)  
বাংলাদেশ গ্যাস ফিল্ডস কোম্পানী লিমিটেড

22-02-22  
মোঃ নূরুল হক মুন্সী  
ব্যবস্থাপক (এমআইএস)  
বাংলাদেশ গ্যাস ফিল্ডস কোম্পানী লিমিটেড



বাংলাদেশ গ্যাস ফিল্ডস্ কোম্পানী লিমিটেড  
উৎপাদন পরিসংখ্যান

প্রতিবেদন কালঃ ফেব্রুয়ারি, ২০২২

বাপেক্সের নিকট হস্তান্তরিত ফেনী ও সালদা গ্যাস ক্ষেত্র বিজিএফসিএল এর পরিচালনাধীন সময়ের উৎপাদন পরিসংখ্যান :

গ্যাস : এমএমসিএম; পানি এবং পেট্রোলিয়ামজাত দ্রব্যাদি : হাজার লিটার (১ কিউঃ মিঃ = ৩৫.৩১৪৭ কিউঃ ফিঃ; ১৫৯ লিটার = ১ ব্যারেল)													
গ্যাস ক্ষেত্র	কূপ সংখ্যা	উৎপাদনক্ষম কূপ সংখ্যা	উৎপাদনরত কূপ সংখ্যা	উৎপাদন	দৈনিক উৎপাদন ক্ষমতা	চলতি বৎসরের লক্ষ্যমাত্রা	(বিগত মাস)	(চলতি মাস)	বিগত বৎসরের মোট	চলতি বৎসরের ক্রমপূঞ্জিত	প্রারম্ভ হইতে ক্রমপূঞ্জিত		
ফেনী	কূপ নং-১	হস্তান্তরিত	-	গ্যাস	০.০০০	০.০০০	০.০০০	০.০০০	০.০০০	০.০০০	৯৪৫.৫৯২		
	কূপ নং-২	হস্তান্তরিত	-	গ্যাস	০.০০০	০.০০০	০.০০০	০.০০০	০.০০০	০.০০০	১৭৩.২৫৩		
মোট :	২টি	২টি	-										
পেট্রোবাংলার নির্দেশক্রমে ফেনী গ্যাস ক্ষেত্র বাপেক্সের নিকট হস্তান্তর করা হয়েছে।				গ্যাস	০.০০০	০.০০০	০.০০০	০.০০০	০.০০০	০.০০০	১১১৮.৮৪৫		
				পানি	০.০০০	০.০০০	০.০০০	০.০০০	০.০০০	০.০০০	৪১৫৫০.৭৮৩		
				কনডেনসেট	০.০০০	০.০০০	০.০০০	০.০০০	০.০০০	০.০০০	১৪৭৬৪.৭২৯		
সালদা	কূপ নং-১	হস্তান্তরিত	-	গ্যাস	০.০০০	০.০০০	০.০০০	০.০০০	০.০০০	০.০০০	৪৮৩.৮৯৫		
	কূপ নং-২	হস্তান্তরিত	-	গ্যাস	০.০০০	০.০০০	০.০০০	০.০০০	০.০০০	০.০০০	২৫.২৮৫		
মোট :	২টি	২টি	-										
০১-৭-২০০১ তারিখ হতে সালদা ফিল্ড বাপেক্সের নিকট হস্তান্তর করা হয়েছে।				গ্যাস	০.০০০	০.০০০	০.০০০	০.০০০	০.০০০	০.০০০	৫০৯.১৮০		
				পানি	০.০০০	০.০০০	০.০০০	০.০০০	০.০০০	০.০০০	০.০০০	১৭৪৫.২৮০	
				কনডেনসেট	০.০০০	০.০০০	০.০০০	০.০০০	০.০০০	০.০০০	০.০০০	২৩২৯.৯৮০	
				এমএস	০.০০০	০.০০০	০.০০০	০.০০০	০.০০০	০.০০০	০.০০০	০.০০০	
				এইচএসডি	০.০০০	০.০০০	০.০০০	০.০০০	০.০০০	০.০০০			
মোট (ফেনী + সালদা) :	৪টি	৪টি	-										
				গ্যাস	০.০০০	০.০০০	০.০০০	০.০০০	০.০০০	০.০০০	০.০০০	১৬২৮.০২৫	
				পানি	০.০০০	০.০০০	০.০০০	০.০০০	০.০০০	০.০০০	০.০০০	০.০০০	৪৩২৯৬.০৬৩
				কনডেনসেট	০.০০০	০.০০০	০.০০০	০.০০০	০.০০০	০.০০০	০.০০০	০.০০০	১৭০৯৪.৭০৯
				এমএস	০.০০০	০.০০০	০.০০০	০.০০০	০.০০০	০.০০০	০.০০০	০.০০০	০.০০০
				এইচএসডি	০.০০০	০.০০০	০.০০০	০.০০০	০.০০০	০.০০০	০.০০০	০.০০০	০.০০০

lath  
22-07-22  
কুসুম আক্তার  
উপ-ব্যবস্থাপক (এমআইএস)  
বাংলাদেশ গ্যাস ফিল্ডস্ কোম্পানী লিমিটেড

22-৬-২২  
মোঃ নূরুল হক মুন্সী  
ব্যবস্থাপক (এমআইএস)  
বাংলাদেশ গ্যাস ফিল্ডস্ কোম্পানী লিমিটেড

## বাংলাদেশ গ্যাস ফিল্ডস্ কোম্পানী লিমিটেড

বিক্রয় খতিয়ান : গ্যাস (পরিমাণঃ মিলিয়ন ঘন মিঃ মূল্যঃ কোটি টাকায়)

প্রতিবেদন কাল : ফেব্রুয়ারি, ২০২২

বিবরণ	তিতাস গ্যাস টি এন্ড ডি কোং লিমিটেড		জালালাবাদ গ্যাস টিএন্ডডি সিস্টেম লিমিটেড		বাখরাবাদ গ্যাস ডিভিভিউশন কোম্পানী লি:		পশ্চিমাঞ্চল গ্যাস কোম্পানী লিমিটেড		কর্ণফুলী গ্যাস ডিভিভিউশন কোং লি:		সুন্দরবন গ্যাস কোম্পানী লিমিটেড		পেট্রোবাংলা		মোট	
	পরিমাণ	মূল্য	পরিমাণ	মূল্য	পরিমাণ	মূল্য	পরিমাণ	মূল্য	পরিমাণ	মূল্য	পরিমাণ	মূল্য	পরিমাণ	মূল্য	পরিমাণ	মূল্য
চলতি মাস																
লক্ষ্যমাত্রা :	৩৬৪.৩৩৩	৫১.২০	৭৪.২৫০	১১.১৯	৫৭.৯১৭	১০.১০	২১.৮৩৩	৩.১০	০.০০০	০.০০	৩৫.০০০	৪.৫০	০.০০০	০.০০	৫৫৩.৩৩৩	৮০.০৯
প্রকৃত :																
তিতাস	৩০৮.৪১০	৩৮.৫৭	০.০০০	০.০০	৮.৯৮০	১.৪০	০.০০০	০.০০	০.০০০	০.০০	০.০০০	০.০০	০.০০০	০.০০	৩১৭.৩৯০	৩৯.৯৭
হবিগঞ্জ	০.০০০	০.০০	৩৪.৩১৫	৫.৯৫	২৩.২৪৫	৩.৫০	২৯.০১৭	৬.৯১	০.০০০	০.০০	৩৬.৭৩৭	২.১২	০.০০০	০.০০	১২৩.৩১৪	১৮.৪৮
বাখরাবাদ	২২.১৩২	২.৫১	০.০০০	০.০০	৫.৫৮৬	০.৮১	০.০০০	০.০০	০.০০০	০.০০	০.০০০	০.০০	০.০০০	০.০০	২৭.৭১৮	৩.৩২
কামতা	০.০০০	০.০০	০.০০০	০.০০	০.০০০	০.০০	০.০০০	০.০০	০.০০০	০.০০	০.০০০	০.০০	০.০০০	০.০০	০.০০০	০.০০
ফেণী	০.০০০	০.০০	০.০০০	০.০০	০.০০০	০.০০	০.০০০	০.০০	০.০০০	০.০০	০.০০০	০.০০	০.০০০	০.০০	০.০০০	০.০০
নরসিংদী	২১.৩৪৩	২.৪১	০.০০০	০.০০	০.০০০	০.০০	০.০০০	০.০০	০.০০০	০.০০	০.০০০	০.০০	০.০০০	০.০০	২১.৩৪৩	২.৪১
মেঘনা	৫.৭৯৫	০.৫৮	০.০০০	০.০০	০.০০০	০.০০	০.০০০	০.০০	০.০০০	০.০০	০.০০০	০.০০	০.০০০	০.০০	৫.৭৯৫	০.৫৮
সালদা	০.০০০	০.০০	০.০০০	০.০০	০.০০০	০.০০	০.০০০	০.০০	০.০০০	০.০০	০.০০০	০.০০	০.০০০	০.০০	০.০০০	০.০০
মোট প্রকৃত :	৩৫৭.৬৮০	৪৪.০৭	৩৪.৩১৫	৫.৯৫	৩৭.৮১১	৫.৭১	২৯.০১৭	৬.৯১	০.০০০	০.০০	৩৬.৭৩৭	২.১২	০.০০০	০.০০	৪৯৫.৫৬০	৬৪.৭৬
বিগত মাস																
লক্ষ্যমাত্রা :	৩৬৪.৩৩৩	৫১.২০	৭৪.২৫০	১১.১৯	৫৭.৯১৭	১০.১০	২১.৮৩৩	৩.১০	০.০০০	০.০০	৩৫.০০০	৪.৫০	০.০০০	০.০০	৫৫৩.৩৩৩	৮০.০৯
প্রকৃত :																
তিতাস	৩৪৩.৬৯৭	৪৪.০৬	০.০০০	০.০০	৯.৯৭০	১.৫৭	০.০০০	০.০০	০.০০০	০.০০	০.০০০	০.০০	০.০০০	০.০০	৩৫৩.৬৬৭	৪৫.৬৩
হবিগঞ্জ	০.০০০	০.০০	৩৬.৫৫৪	৫.৭৮	২৫.৫৮২	৩.৯৪	৩২.৮২৬	৫.০৫	০.০০০	০.০০	৪১.৫৫৯	৪.০১	০.০০০	০.০০	১৩৬.৫২১	১৮.৭৮
বাখরাবাদ	২৪.৫৫৬	২.৯৭	০.০০০	০.০০	৬.১৯৮	০.৯২	০.০০০	০.০০	০.০০০	০.০০	০.০০০	০.০০	০.০০০	০.০০	৩০.৭৫৪	৩.৮৯
কামতা	০.০০০	০.০০	০.০০০	০.০০	০.০০০	০.০০	০.০০০	০.০০	০.০০০	০.০০	০.০০০	০.০০	০.০০০	০.০০	০.০০০	০.০০
ফেণী	০.০০০	০.০০	০.০০০	০.০০	০.০০০	০.০০	০.০০০	০.০০	০.০০০	০.০০	০.০০০	০.০০	০.০০০	০.০০	০.০০০	০.০০
নরসিংদী	২৩.৬০২	২.৮২	০.০০০	০.০০	০.০০০	০.০০	০.০০০	০.০০	০.০০০	০.০০	০.০০০	০.০০	০.০০০	০.০০	২৩.৬০২	২.৮২
মেঘনা	৬.৬৭১	০.৭০	০.০০০	০.০০	০.০০০	০.০০	০.০০০	০.০০	০.০০০	০.০০	০.০০০	০.০০	০.০০০	০.০০	৬.৬৭১	০.৭০
সালদা	০.০০০	০.০০	০.০০০	০.০০	০.০০০	০.০০	০.০০০	০.০০	০.০০০	০.০০	০.০০০	০.০০	০.০০০	০.০০	০.০০০	০.০০
মোট প্রকৃত :	৩৯৮.৫২৬	৫০.৫৫	৩৬.৫৫৪	৫.৭৮	৪১.৭৫০	৬.৪৩	৩২.৮২৬	৫.০৫	০.০০০	০.০০	৪১.৫৫৯	৪.০১	০.০০০	০.০০	৫৫১.২১৫	৭১.৮২
চলতি বৎসরের ক্রমপঞ্জিত :																
লক্ষ্যমাত্রা :	২৯১৪.৬৬৪	৪০৯.৬০	৫৯৪.০০০	৮৯.৫২	৪৬৩.৩৩৬	৮০.৮০	১৭৪.৬৬৪	২৪.৮০	০.০০০	০.০০	২৮০.০০০	৩৬.০০	০.০০০	০.০০	৪৪২৬.৬৬৪	৬৪০.৭২
প্রকৃত :																
তিতাস	২৬১৮.০২২	৩৩৩.১১	০.০০০	০.০০	৮১.৬১৩	১৩.০৩	০.০০০	০.০০	০.০০০	০.০০	০.০০০	০.০০	০.০০০	০.০০	২৬৯৯.৬৩৫	৩৪৬.১৪
হবিগঞ্জ	০.০০০	০.০০	৩০২.২২৩	৫১.৫৪	১৯৬.৮৪৭	৩১.৫৯	২৪৬.৫৩৫	৪৩.৯৯	০.০০০	০.০০	৩৫০.০০৭	৩৬.৮৯	০.০০০	০.০০	১০৯৫.৬১২	১৬৪.০১
বাখরাবাদ	১৮৫.২৪৩	২২.৪৩	০.০০০	০.০০	৪৬.৮৪৭	৭.৪৩	০.০০০	০.০০	০.০০০	০.০০	০.০০০	০.০০	০.০০০	০.০০	২৩২.০৯০	৩০.৬৪
কামতা	০.০০০	০.০০	০.০০০	০.০০	০.০০০	০.০০	০.০০০	০.০০	০.০০০	০.০০	০.০০০	০.০০	০.০০০	০.০০	০.০০০	০.০০
ফেণী	০.০০০	০.০০	০.০০০	০.০০	০.০০০	০.০০	০.০০০	০.০০	০.০০০	০.০০	০.০০০	০.০০	০.০০০	০.০০	০.০০০	০.০০
নরসিংদী	১৮৫.৭৪৯	২১.৯৫	০.০০০	০.০০	০.০০০	০.০০	০.০০০	০.০০	০.০০০	০.০০	০.০০০	০.০০	০.০০০	০.০০	১৮৫.৭৪৯	২১.৯৫
মেঘনা	৫০.৩১৯	৫.৬৫	০.০০০	০.০০	০.০০০	০.০০	০.০০০	০.০০	০.০০০	০.০০	০.০০০	০.০০	০.০০০	০.০০	৫০.৩১৯	৫.৬৫
সালদা	০.০০০	০.০০	০.০০০	০.০০	০.০০০	০.০০	০.০০০	০.০০	০.০০০	০.০০	০.০০০	০.০০	০.০০০	০.০০	০.০০০	০.০০
মোট প্রকৃত :	৩০০৯.৩৩৩	৩৮৩.১৪	৩০২.২২৩	৫১.৫৪	৩২৫.৩০৭	৫২.০৫	২৪৬.৫৩৫	৪৩.৯৯	০.০০০	০.০০	৩৫০.০০৭	৩৬.৮৯	০.০০০	০.০০০	৪২৬৩.৪০৫	৫৬৮.৩৯

22-06-22  
কুমুম আক্তার  
উপ-ব্যবস্থাপক (এমআইএস)  
বাংলাদেশ গ্যাস ফিল্ডস্ কোম্পানী লিমিটেড

22-6-22  
মোঃ নূরুল হক মুন্সী  
ব্যবস্থাপক (এমআইএস)  
বাংলাদেশ গ্যাস ফিল্ডস্ কোম্পানী লিমিটেড



## বাংলাদেশ গ্যাস ফিল্ডস্ কোম্পানী লিমিটেড

বিক্রয় খতিয়ান : গ্যাস (পরিমাণঃ মিলিয়ন ঘন মিঃ মূল্যঃ কোটি টাকায়)

প্রতিবেদন কাল : ফেব্রুয়ারি, ২০২২

বিবরণ	ভিত্তাস গ্যাস টি এন্ড ডি কোং লিমিটেড		জালালাবাদ গ্যাস টিএন্ডডি সিস্টেম লিমিটেড		বাখরাবাদ গ্যাস ডিষ্ট্রিবিউশন কোম্পানী লি:		পশ্চিমাঞ্চল গ্যাস কোম্পানী লিমিটেড		কর্ণফুলী গ্যাস ডিষ্ট্রিবিউশন কোং লি:		সুন্দরবন গ্যাস কোম্পানী লিমিটেড		পেট্রোবাংলা		মোট	
	পরিমাণ	মূল্য	পরিমাণ	মূল্য	পরিমাণ	মূল্য	পরিমাণ	মূল্য	পরিমাণ	মূল্য	পরিমাণ	মূল্য	পরিমাণ	মূল্য	পরিমাণ	মূল্য
লক্ষ্যমাত্রা :	৪৭৭৯.০০০	৬৯৭.৩৪	৬৩১.০০০	৯৭.৬০	৫০১.০০০	৮৮.৬৪	২৭৭.০০০	৪০.৬২	০.০০০	০.০০	৫২৩.০০০	৬৭.৩০	০.০০০	০.০০	৬৭১১.০০০	৯৯১.৫০
প্রকৃত (নিরীক্ষিত) :																
ভিত্তাস	৩৯৮৬.৯১৫	৫০০.৪৩	০.০০০	০.০০	১২১.৪১৩	২০.৫২	০.০০০	০.০০	০.০০০	০.০০	০.০০০	০.০০	০.০০০	০.০০	৪১০৮.৩২৮	৫২০.৯৫
হবিগঞ্জ	০.০০০	০.০০	৫৬২.৯৯১	৮৯.৯৯	৩০৩.৪৩১	৫২.৪০	৪৪১.৮৪২	৬৬.৫৭	০.০০০	০.০০	৫২৮.৯৩৭	৬৭.৪৬	০.০০০	০.০০	১৮৩৭.২০১	২৭৬.৪২
বাখরাবাদ	৩১২.৮১৫	৩৬.৬৮	০.০০০	০.০০	৭৪.৯৯৩	১১.৯৩	০.০০০	০.০০	০.০০০	০.০০	০.০০০	০.০০	০.০০০	০.০০	৩৮৭.৮০৮	৪৮.৬১
কামতা	০.০০০	০.০০	০.০০০	০.০০	০.০০০	০.০০	০.০০০	০.০০	০.০০০	০.০০	০.০০০	০.০০	০.০০০	০.০০	০.০০০	০.০০
ফেণী	০.০০০	০.০০	০.০০০	০.০০	০.০০০	০.০০	০.০০০	০.০০	০.০০০	০.০০	০.০০০	০.০০	০.০০০	০.০০	০.০০০	০.০০
নরসিংদী	২৭৬.৭৩১	৩৭.০৬	০.০০০	০.০০	০.০০০	০.০০	০.০০০	০.০০	০.০০০	০.০০	০.০০০	০.০০	০.০০০	০.০০	২৭৬.৭৩১	৩৭.০৬
মেঘনা	৭৬.৪৬২	৮.৯২	০.০০০	০.০০	০.০০০	০.০০	০.০০০	০.০০	০.০০০	০.০০	০.০০০	০.০০	০.০০০	০.০০	৭৬.৪৬২	৮.৯২
সালদা	০.০০০	০.০০	০.০০০	০.০০	০.০০০	০.০০	০.০০০	০.০০	০.০০০	০.০০	০.০০০	০.০০	০.০০০	০.০০	০.০০০	০.০০
মোট প্রকৃত :	৪৬৫২.৯২৩	৫৮৩.০৯	৫৬২.৯৯১	৮৯.৯৯	৪৯৯.৮৩৭	৮৪.৮৫	৪৪১.৮৪২	৬৬.৫৭	০.০০০	০.০০	৫২৮.৯৩৭	৬৭.৪৬	০.০০০	০.০০	৬৬৮৬.৫৩০	৮৯১.৯৬
প্রারম্ভ হইতে ক্রমপঞ্জিত :																
মোট প্রকৃত :	১৯০২৫৪.৮৮৮	৩৫৪৫৫.০৫	১২৫১৬.৩৮৭	২৬৮০.৭৮	৩২৭৮৩.৩৭৪	৫৭৩৮.১৩	১২৮৯১.২৯৬	৩০৫২.২৪	৪১৩১.২০৪	১৩২৭.৯৬	২১৪৬.৯১৭	২৮৯.১৭	০.০০০	২৫৩.৯৬	২৫৪৭২৪.০৬৬	৪৮৭৯৭.২৯

নোট : জিটিসিএল হতে কোম্পানীওয়ারী গ্যাস ব্যবহার বিবরণী না পাওয়ায় ফেব্রুয়ারি, ২০২২ মাসের প্রতিশনাল হিসাব অনুযায়ী গ্যাসের পরিমাণ ও মূল্য দেখানো হল ; যাতে বিগত মাসমুহের প্রকৃত গ্যাস ব্যবহার বিবরণীর ভিত্তিতে প্রত্যুতকৃত বিল অনুযায়ী (বাড়তি)/কমতি মূল্য সমন্বয় করা হয়েছে।

lathg  
22-03-22  
কুসুম আক্তার  
উপ-ব্যবস্থাপক (এমআইএস)  
বাংলাদেশ গ্যাস ফিল্ডস্ কোম্পানী লিমিটেড

22-03-22  
মোঃ নূরুল হক মুন্সী  
ব্যবস্থাপক (এমআইএস)  
বাংলাদেশ গ্যাস ফিল্ডস্ কোম্পানী লিমিটেড

কোম্পানীর নাম : বাংলাদেশ গ্যাস ফিন্ডস কোম্পানী লিমিটেড  
মাসভিত্তিক গ্যাস বিক্রয় বিবরণী ,২০২০-২১ (নিরীক্ষিত)

গ্যাসের পরিমাণ = এমএমসিএম  
মূল্য = কোটি টাকায়

বৎসর	টিজিটিডিসিএল		জেজিটিডিএসএল		বিজিটিডিসিএল		পিজিটিএল		কেজিটিডিসিএল		এসজিএসএল		পেট্রোবাংলা		মোট	
	পরিমাণ	মূল্য	পরিমাণ	মূল্য	পরিমাণ	মূল্য	পরিমাণ	মূল্য	পরিমাণ	মূল্য	পরিমাণ	মূল্য	পরিমাণ	মূল্য	পরিমাণ	মূল্য
১	২	৩	৪	৫	৬	৭					৮	৯	১০	১১	১২	১৩
জুলাই-২০	৪০৯.৪৫৫	৪৮.৩৬	৫৯.৩৮৯	৮.৬৫	৪৯.৪৩১	৮.২২	২২.৫৭৪	৩.২৯	-	-	৪৯.২২০	৬.২৮	-	-	৫৯০.০৬৯	৭৪.৮০
আগস্ট-২০	৪০৪.০৩৯	৫১.১৫	৫৭.৬৮৭	৮.৫১	৫১.৬৯২	৮.৯০	২১.২৪১	৩.১২	-	-	৪৯.৪৩৭	৬.২৭	-	-	৫৮৪.০৯৬	৭৭.৯৫
সেপ্টেম্বর-২০	৩৯৯.৯৩৬	৪৯.৫৭	৫৩.৩৭২	৮.৫০	৪৮.০৫৮	৮.০৬	২৬.৩৭৮	৩.৯১	-	-	৪৫.৩৬৩	৫.৭৬	-	-	৫৭৩.১০৭	৭৫.৮০
অক্টোবর-২০	৪০২.২১২	৪৯.৩৬	৩৪.২৯৬	৫.৬৩	৩৯.৪৬৯	৬.৪৬	৬০.৭২১	৮.৮৬	-	-	৪৩.২৫০	৫.৫১	-	-	৫৭৯.৯৪৮	৭৫.৮২
নভেম্বর-২০	৩৯০.৫২৩	৫০.৭৫	৪৩.৭৩১	৭.১৮	৩৭.০৫৩	৬.৩৪	৪২.৯৬৫	৬.৪৪	-	-	৪৬.৫১৬	৫.৯০	-	-	৫৬০.৭৮৮	৭৬.৬১
ডিসেম্বর-২০	৪০০.৫০৩	৪৯.৫১	৪৭.১৪৩	৭.৮১	৩৯.৭২৮	৭.০৪	৫৮.১২৯	৮.৮৮	-	-	৩০.৯৭৯	৩.৯৪	-	-	৫৭৬.৪৮২	৭৭.১৮
জানুয়ারি-২১	৩৯৬.৭৪৯	৪৯.৯৯	৪৬.৬১০	৭.৯১	৪০.৪৯৯	৭.১০	৪৫.৯৯৩	৭.২৯	-	-	৪২.৯৬৩	৫.৪৬	-	-	৫৭২.৮১৪	৭৭.২৫
ফেব্রুয়ারি-২১	৩৫৪.৮৬৩	৪৫.৯৯	৪১.৭১৫	৭.১২	৩৬.৫৭৭	৬.৫২	৩৪.২৩১	৫.৫৭	-	-	৪০.৮৫৩	৫.২০	-	-	৫০৮.২৩৯	৭০.৪০
মার্চ-২১	৩৭৭.২৬৩	৪৬.৯৭	৪৫.৭৭৪	৭.৩২	৪০.৭১৪	৬.৯৩	৩৬.৭২৪	৫.৫৩	-	-	৪৪.৭০৫	৫.৬৬	-	-	৫৪৫.১৮০	৭২.৪১
এপ্রিল-২১	৩৭৩.২৮৪	৪৭.১২	৪৩.৯১০	৬.৮৬	৩৬.৮৬৮	৬.১৪	৩৫.৮৫৯	৫.২৪	-	-	৪১.৯০৮	৫.৪৫	-	-	৫৩১.৮২৯	৭০.৮১
মে-২১	৩৭০.৩৪৭	৪৭.৮৬	৪৫.৪৭৪	৭.২৫	৩৯.৬০৪	৬.৭৫	৩০.৫২৬	৪.৫৬	-	-	৪৫.৬৩৫	৫.৮৭	-	-	৫৩১.৫৮৬	৭২.২৯
জুন-২১	৩৭৩.৭৪৯	৪৬.৯৬	৪৩.৮৯০	৭.২৫	৪০.১৪৪	৬.৩৯	২৬.৫০১	৩.৮৮	-	-	৪৮.১০৮	৬.১৬	-	-	৫৩২.৩৯২	৭০.৬৪
মোট :	৪,৬৫২.৯২৩	৫৮৩.০৯	৫৬২.৯৯১	৮৯.৯৯	৪৯৯.৮৩৭	৮৪.৮৫	৪৪১.৮৪২	৬৬.৫৭	-	-	৫২৮.৯৩৭	৬৭.৪৬	-	-	৬৬৮৬.৫৩০	৮৯১.৯৬

*Katke*  
22-03-22  
কুসুম আক্তার  
উপ-ব্যবস্থাপক (এমআইএস)  
বাংলাদেশ গ্যাস ফিন্ডস কোম্পানী লিমিটেড

*22-03-22*  
মোঃ নূরুল হক মুন্সী  
ব্যবস্থাপক (এমআইএস)  
বাংলাদেশ গ্যাস ফিন্ডস কোম্পানী লিমিটেড



কোম্পানীর নাম : বাংলাদেশ গ্যাস ফিক্সস্ কোম্পানী লিমিটেড

বৎসর ভিত্তিক গ্যাস বিক্রয় বিবরণী

গ্যাসের পরিমাণ = এমএমসিএম

মূল্য = কোটি টাকায়

বৎসর	টিজিটিডিসিএল		জেজিটিডিএসএল		বিজিডিসিএল		পিজিসিএল		কেজিডিসিএল		এসজিএসএল		পেট্রোবাংলা		মোট	
	পরিমাণ	মূল্য	পরিমাণ	মূল্য	পরিমাণ	মূল্য	পরিমাণ	মূল্য	পরিমাণ	মূল্য	পরিমাণ	মূল্য	পরিমাণ	মূল্য	পরিমাণ	মূল্য
১	২	৩	৪	৫	৬	৭	৮	৯	১০	১১	১২	১৩	১৪	১৫	১৬	১৭
১৯৯৫-৯৬	৪,৪৬৩.৩৩০	৫৭৩.৯৯	১৪১.০৪৯	১৯.০৬	১,৬১০.৩৯৪	২০১.৬১	-	-	-	-	-	-	-	-	৬,২১৪.৭৭৩	৭৯৪.৬৬
১৯৯৬-৯৭	৪,৬৮৮.২৫৩	৬০৪.১৯	১৯২.৮২০	২৪.৯২	১,০৭৭.৮৯৪	১৩৯.৪৩	-	-	-	-	-	-	-	-	৫,৯৫৬.৯৬৭	৭৬৮.৫৪
১৯৯৭-৯৮	৫,৪৭২.৯৯৬	৭২০.৭১	২৫১.৫৮৯	৩১.৬২	৪১১.৮৫৩	৫১.৪৫	-	-	-	-	-	-	-	-	৬,১৩৬.৪৩৮	৮০৩.৭৮
১৯৯৮-৯৯	৫,১৮০.৮৭৭	৭৩৬.৭০	২৬৭.৩০৬	৩৫.১২	৩৪৬.৮৬০	৪৭.০৬	-	-	-	-	-	-	-	-	৫,৭৯৫.০৪৩	৮১৮.৮৮
১৯৯৯-০০	৪,৯৮৮.১৮৭	৭৪৯.৩৭	২৭০.৫৯৭	৩৭.৯১	৩৪৩.২০৩	৪৮.৬১	১৬.২০৫	২.১৩	-	-	-	-	-	-	৫,৬১৮.১৯২	৮৩৮.০২
২০০০-০১	৫,৪৪০.১১২	৯১৫.৪১	৩৩০.৫৫৭	৫০.৪২	৩১৪.৮০২	৪৯.৭১	৩৭৯.৮২১	৫৩.৩৮	-	-	-	-	-	-	৬,৪৬৫.২৯২	১,০৬৮.৯২
২০০১-০২	৫,৮২৭.৩৪৫	১,০৩১.৫৬	২৬৭.৯০৩	৪৪.০৩	১০৩.৭৩৫	১৭.৫৭	৪৫৯.৭০২	৬৭.৩১	-	-	-	-	-	-	৬,৬৫৮.৬৮৫	১,১৬০.৪৭
২০০২-০৩	৬,০৮৯.৬২৭	১,১৪৬.৯৬	১৫৬.৮০৪	২৯.৫৭	৩২৬.৯৯৮	৫৯.১৮	৪৯১.৬২৫	৭৭.৭০	-	-	-	-	-	-	৭,০৬৫.০৫৪	১,৩৩১.৪১
২০০৩-০৪	৬,৩৬৬.৮৩৪	১,২১৫.৫৯	১৭৫.৩৮৬	৩৩.৩০	৪০২.৫১৪	৭৩.৭৯	৫৫৪.৮৬১	৮৯.২৫	-	-	-	-	-	-	৭,৪৯৯.৫৯৫	১,৪১১.৯৩
২০০৪-০৫	৬,৫৮৯.৮৯৪	১,৩২২.৭৯	১৫৫.৮১৪	৪১.৮৩	৩৯২.৬৪০	৭৪.৮৯	৬১৮.০৯০	১০৩.৬৩	-	-	-	-	-	-	৭,৮১৬.৪৩৮	১,৫৪৩.১৪
২০০৫-০৬	৬,৬৭৮.৮৪৫	১,৩৭৪.৪৩	২০৪.৭০৭	৪০.৩৫	৩৮৮.৫৪৪	৭৬.২২	৫০৭.৯৫৮	৮৭.৮৫	-	-	-	-	-	-	৭,৭৮০.০৫৪	১,৫৭৮.৮৫
২০০৬-০৭	৬,৬৪৩.২৭২	১,৩৭২.১৭	১১১.৮১৭	২৪.৪৫	৪৯৪.৫৮৫	৯৯.২৮	৪৯৮.৩৪৩	৮৮.৫৪	-	-	-	-	-	-	৭,৭৪৮.০১৭	১,৫৮৪.৪৪
২০০৭-০৮	৫,৩৪৩.৫১৭	১,১১০.৩৮	২৭২.০৮৭	৫২.২৯	৯৯১.১৮৯	২০৪.৭৫	৬১২.৭১৩	১১১.২০	-	-	-	-	-	-	৭,২১৯.৫০৬	১,৪৭৮.৬২
২০০৮-০৯	৪,৪৯৪.৫৮৫	১,০১১.৪১	৪৩৭.১০৪	৮৪.০০	১,৪৮২.৫২০	৩৫৭.৩৯	৭৭৭.১৭৪	১৬১.১৬	-	-	-	-	-	-	৭,১৯১.৩৮৩	১,৬১৩.৯৬
২০০৯-১০	৪,৬৮৮.৯১০	১,১৪২.৪৩	৫৬১.৬৩০	১১৪.৩৯	১৩২৬.৪৪৭	৩৫৯.৭৬	৭২৫.৪০১	১৭০.৬৩	-	-	-	-	-	-	৭,৩০২.৩৮৮	১,৭৮৭.২১
২০১০-১১	৫,০৯৮.৫০২	১,২৫৬.৪৫	৬০০.৪৩১	১৩১.৫১	৮৩.৬৫৭	২৮.৮৪	৮৭৭.২৫৬	২০৭.২৪	৯৪৫.৬০২	২৫৩.০২	-	-	-	-	৭,৬৩৫.৪৪৮	১,৮৭৭.০৬
২০১১-১২	৪,৫৭১.৬৯৯	১,২৯০.৭৩	৫৬৭.১৪৬	১৪১.৩৪	১,৩৮২.১২৫	৩৩৭.৭৪	৭৬২.০৫৫	২২০.১৮	৫৯১.৮৬৪	১৮৩.৬১	-	-	-	-	৭,৮৭৪.৮৮৯	২,১৭৩.৬০
২০১২-১৩	৪,৭৫৫.৭৩৪	১,৩৯৭.৩৫	৫৮৮.০৫৫	১৫৩.৬৫	১,৩১৫.৫৬০	৩২৩.৪৯	৭৮৫.৭৬৯	২১৫.৬৯	৩১২.৪৪৬	৯৭.২৫	-	-	-	-	৭,৭৫৭.৫৬৪	২,১৮৭.৪৩
২০১৩-১৪	৫,১০৭.৯৮১	১,৪৬৯.০৯	৫৯৫.৫৯৩	১৫৮.৮৬	১,২৭৩.৭৭৫	৩২৫.২১	৭৭৩.৬৩৯	২০৭.৮৭	৩৯৩.১১৪	১২২.২৬	-	-	-	-	৮,১৪৪.১০২	২,২৮৪.২৯
২০১৪-১৫	৫,৩৩৬.৫১৮	১৮২৬.২১	৬৭২.৭৯১	২১৯.৭৪	১,২৬৪.৯০৭	৩৯৬.৪২	৭৫৫.৮১৮	২৫৩.২২	৩৮৭.০৭১	১৩৮.৬২	-	-	-	-	৮,৪১৭.১০৫	২,৮০৪.২১
২০১৫-১৬	৫,৩১০.২৩১	২১৯৭.৭৫	৬৮১.৯০১	২৬১.৫৮	১,২৮০.৮৩৮	৪২২.৫৬	৭৭৪.৯৭৮	২৮৭.৭৮	৩৮৬.৩৪৩	১৬১.৪৪	-	-	-	-	৮,৪৩৪.২৯১	৩,৩৩১.১১
২০১৬-১৭	৫,৫৪৬.২০৩	২২৬৮.৬৪	৬৯৩.৯৯০	২৪৬.২৪	১,১৪৪.১৪৯	৩৭১.০২	৬৬৬.৭৯৩	২৬২.৭০	৩৯৯.১৩৭	১৬৭.০৫	৭১.১৯৩	১২.৬৪	-	৫৬.২৬	৮,৪৫০.২৭২	৩,৩১৫.৬৫
২০১৭-১৮	৫,৯৮৩.০৫৩	২২৪৪.৮০	৭১৭.৫৫৬	২০৪.৮৫	৯২৪.৯৭৯	২৭১.০৫	২৩৯.৫৫০	১০৫.৪০	৩৩৫.৬৩৪	১৩২.০৫	৩৩৩.৩১৯	৫৯.২০	-	১৬৩.৪৩	৮,২০০.৭৭২	৩,১৮০.৭৮
২০১৮-১৯	৫,১৬৬.৬০৩	৯৬৪.৪০	৭১৩.৬৭৯	১১৮.৭৫	৯১০.৮২১	১৬৩.৫১	৬৪১.৯৩৮	১১০.৩৪	৩০৭.২৬৪	৬৪.৪৫	৩৯৫.২৪৭	৫২.৫৫	-	৩৪.৮২	৭,৭৪০.৩০৫	১,৫০৮.৮২
২০১৯-২০	৪,৭৫৬.৪৪৪	৬৫৭.৩৫	৬৯৮.০৬৮	১০৫.১১	৭৩৮.২৯৭	১১৩.১৯	২৯৪.৬৪৮	৪৩.৭৬	৭২.৭২৯	১৩.৮১	৪৬৮.২১৫	৫৯.৬৪	-	-	৭,০২৮.৪০১	৯৯২.৮৬
২০২০-২১	৪,৬৫২.৯২৩	৫৮৩.০৯	৫৬২.৯৯১	৮৯.৯৯	৪৯৯.৮৩৭	৮৪.৮৫	৪৪১.৮৪২	৬৬.৫৭	০.০০০	০.০০	৫২৮.৯৩৭	৬৭.৪৬	-	-	৬,৬৮৬.৫৩০	৮৯১.৯৬

lathes  
22-০৩-২২  
কুমুম আক্তার  
উপ-ব্যবস্থাপক (এমআইএস)  
বাংলাদেশ গ্যাস ফিক্সস্ কোম্পানী লিমিটেড

৩০/৩/২২-৩-২২  
মোঃ নূরুল হক মুন্সী  
ব্যবস্থাপক (এমআইএস)  
বাংলাদেশ গ্যাস ফিক্সস্ কোম্পানী লিমিটেড

কোম্পানীর নাম : বাংলাদেশ গ্যাস ফিল্ডস কোম্পানী লিমিটেড  
মাসভিত্তিক গ্যাস বিক্রয় বিবরণী, ২০২১-২০২২ (সাময়িক)

গ্যাসের পরিমাণ = এমএমসিএম  
মূল্য = কোটি টাকায়

বৎসর	টিজিটিডিসিএল		জেজিটিডিএসএল		বিজিটিডিসিএল		পিজিসিএল		কেজিডিসিএল		এসজিএসএল		পেট্রোবাংলা		মোট	
	পরিমাণ	মূল্য	পরিমাণ	মূল্য	পরিমাণ	মূল্য	পরিমাণ	মূল্য	পরিমাণ	মূল্য	পরিমাণ	মূল্য	পরিমাণ	মূল্য	পরিমাণ	মূল্য
১	২	৩	৪	৫	৬	৭					৮	৯	১০	১১	১২	১৩
জুলাই-২১	৩৫১.০২১	৪৯.১৬	৪১.২২৩	৬.৭২	৪২.৯৪০	৭.১৮	২৪.৬১৩	৪.৩৬	-	-	৪৭.৩৩০	৪.১৯	-	-	৫০৭.১২৭	৭১.৬১
আগষ্ট-২১	৩৯২.২৪৯	৪৪.৯০	৪০.৬৬৪	৭.৬১	৪০.৬১০	৬.০৪	৩১.৭৫৬	৪.৮৭	-	-	৪৭.৪৭৪	৬.১৩	-	-	৫৫২.৭৫৩	৬৯.৫৫
সেপ্টেম্বর-২১	৩৭৬.৭৬৪	৫২.৬৯	৩৬.০৩৯	৫.৬৯	৪০.০২৮	৬.৮৮	৩১.৮৫৩	৪.৯১	-	-	৪৭.৬১৮	৬.১৪	-	-	৫৩২.৩০২	৭৬.৩১
অক্টোবর-২১	৩৮৬.৬৮৭	৪৮.৯৮	৩৮.৪৩৫	৭.০৯	৪১.৪১১	৬.৭১	৩১.২৫২	৫.২৯	-	-	৪৬.৭২০	৫.১৬	-	-	৫৪৪.৫০৫	৭৩.২৩
নভেম্বর-২১	৩৮৩.৩০০	৪৭.৭০	৩৭.৩২২	৫.৪৫	৩৯.৫৪৬	৬.৮৯	৩২.১৯৪	৫.৮৯	-	০.৭৮	৪০.৭৫৯	৩.৭৫	-	-	৫৩৩.১২১	৭০.৪৬
ডিসেম্বর-২১	৩৯৩.১০৬	৪৫.০৯	৩৭.৬৭১	৭.২৫	৪১.২১১	৬.২১	৩৩.০২৪	৬.৭১	-	-	৪১.৮১০	৫.৩৯	-	-	৫৪৬.৮২২	৭০.৬৫
জানুয়ারি-২২	৩৯৮.৫২৬	৫০.৫৫	৩৬.৫৫৪	৫.৭৮	৪১.৭৫০	৬.৪৩	৩২.৮২৬	৫.০৫	-	-	৪১.৫৫৯	৪.০১	-	-	৫৫১.২১৫	৭১.৮২
ফেব্রুয়ারি-২২	৩৫৭.৬৮০	৪৪.০৭	৩৪.৩১৫	৫.৯৫	৩৭.৮১১	৫.৭১	২৯.০১৭	৬.৯১	-	-	৩৬.৭৩৭	২.১২	-	-	৪৯৫.৫৬০	৬৪.৭৬
মার্চ-২২	-	-	-	-	-	-	-	-	-	-	-	-	-	-	-	-
এপ্রিল-২২	-	-	-	-	-	-	-	-	-	-	-	-	-	-	-	-
মে-২২	-	-	-	-	-	-	-	-	-	-	-	-	-	-	-	-
জুন-২২	-	-	-	-	-	-	-	-	-	-	-	-	-	-	-	-
মোট :	৩,০৩৯.৩৩৩	৩৮৩.১৪	৩০২.২২৩	৫১.৫৪	৩২৫.৩০৭	৫২.০৫	২৪৬.৫৩৫	৪৩.৯৯	-	০.৭৮	৩৫০.০০৭	৩৬.৮৯	-	-	৪,২৬৩.৪০৫	৫৬৮.৩৯

*Kath*  
22-03-22  
কুসুম আক্তার  
উপ-ব্যবস্থাপক (এমআইএস)  
বাংলাদেশ গ্যাস ফিল্ডস কোম্পানী লিমিটেড

*Nurul*  
22-3-22  
মোঃ নূরুল হক মুন্সী  
ব্যবস্থাপক (এমআইএস)  
বাংলাদেশ গ্যাস ফিল্ডস কোম্পানী লিমিটেড



## কোম্পানীর নাম : বাংলাদেশ গ্যাস ফিল্ডস কোম্পানী লিমিটেড

গ্যাস ও পেট্রোলিয়ামজাত দ্রব্যাদির উৎপাদন ও বিক্রয় বিবরণী

২০২০-২১ (নিরীক্ষিত)

গ্যাসের পরিমাণ = এমএমসিএম  
 পেট্রোলিয়ামজাত দ্রব্য = হাজার লিটার  
 মূল্য = কোটি টাকায়

মাস	গ্যাস ও পেট্রোলিয়ামজাত দ্রব্যাদির উৎপাদন				গ্যাস ও পেট্রোলিয়ামজাত দ্রব্যাদির বিক্রয়							
					গ্যাস		কনডেনসেট		এমএস (নিজস্ব ব্যবহারসহ)		এইচএসডি (নিজস্ব ব্যবহারসহ)	
	গ্যাস	কনডেনসেট	এমএস	এইচএসডি	পরিমাণ	কোটি টাকা	পরিমাণ	কোটি টাকা	পরিমাণ	কোটি টাকা	পরিমাণ	কোটি টাকা
১	২	৩	৪	৫	৬	৭	৮	৯	১০	১১	১২	১৩
জুলাই-২০	৫৯১.০১১	২,১৯৫.৮৯৮	৮২১.৯৮৭	২,৪৮৯.১৫১	৫৯০.০৬৯	৭৪.৮০	-	-	৮২৩.৯৮০	৪.১০	২,৪১৭.৮৯৭	১১.১৮
আগষ্ট-২০	৫৮৫.০৩৯	২,০৯১.৫৪৫	৬১৪.৩৬১	১,৮৯৭.৭৩০	৫৮৪.০৯৬	৭৭.৯৫	-	-	৬৭৯.০৫১	৩.৮৬	২,৪৫২.৯৯৪	১১.৯৩
সেপ্টেম্বর-২০	৫৭৪.০১৮	২,০০৫.১২৭	-	-	৫৭৩.১০৭	৭৫.৮০	-	-	১০.০০৩	০.০৪	-	-
অক্টোবর-২০	৫৮০.৮৮৭	২,১০৫.৪৪৬	-	-	৫৭৯.৯৪৮	৭৫.৮২	২,৪৩৪.৫০০	১০.৬২	-	-	৮.৯৬৩	০.০৫
নভেম্বর-২০	৫৬১.৬৯৭	২,০১৮.৮৩৬	-	-	৫৬০.৭৮৮	৭৬.৬১	২,২৯০.৫০০	৯.৯২	-	-	-	-
ডিসেম্বর-২০	৫৭৭.৪১৯	২,১৪৬.৫৩৭	-	-	৫৭৬.৪৮২	৭৭.১৮	১,৯২৬.০০০	৮.৭৫	৯.২৬৬	০.০৪	৯.১৪২	০.০৫
জানুয়ারি-২১	৫৭৩.৭৫১	২,১৯৫.০২৯	-	-	৫৭২.৮১৪	৭৭.২৫	৩,৭৩৯.৫০০	১৬.৫৫	-	-	-	-
ফেব্রুয়ারি-২১	৫০৯.০৮৬	১,৯১০.৯২৯	-	-	৫০৮.২৩৯	৭০.৪০	২,৮৩৫.০০০	১২.৪৭	-	-	-	-
মার্চ-২১	৫৪৬.১১৮	১,৮৮৫.৭৫৪	-	-	৫৪৫.১৮০	৭২.৪১	২,৯৫৬.৫০০	১৩.০০	-	-	৯.১৮৩	০.০৫
এপ্রিল-২১	৫৩২.৭৩৬	১,৮০৫.৯৩১	-	-	৫৩১.৮২৯	৭০.৮১	২,০২৫.০০০	৮.৯২	৯.১৪৩	০.০৩	-	-
মে-২১	৫৩২.৫২৩	১,৮০২.১৭৩	-	-	৫৩১.৫৮৬	৭২.২৯	১,৯০৩.৫০০	৮.৪১	-	-	-	-
জুন-২১	৫৩৩.৩০১	১,৮৭২.৮০৭	-	-	৫৩২.৩৯২	৭০.৬৪	১,৭৯৫.৫০০	৭.৯২	-	-	-	-
মোট :	৬,৬৯৭.৫৮৬	২৪,০৩৬.০১২	১,৪৩৬.৩৪৮	৪,৩৮৬.৮৮১	৬,৬৮৬.৫৩০	৮৯১.৯৬	২১,৯০৬.০০০	৯৬.৫৬	১,৫৩১.৪৪৩	৮.০৭	৪,৮৯৮.১৭৯	২৩.২৬

22-06-22

কুসুম আক্তার

উপ-ব্যবস্থাপক (এমআইএস)

বাংলাদেশ গ্যাস ফিল্ডস কোম্পানী লিমিটেড

22-6-22

মোঃ নূরুল হক মুন্সী

ব্যবস্থাপক (এমআইএস)

বাংলাদেশ গ্যাস ফিল্ডস কোম্পানী লিমিটেড

কোম্পানীর নাম : বাংলাদেশ গ্যাস ফিল্ডস কোম্পানী লিমিটেড  
বকেয়া পাওনার বিবরণী এবং আয় ও ব্যয়ের বিবরণী  
২০২০-২১ (নিরীক্ষিত)।

অংক = কোটি টাকায়

মাস	বকেয়া পাওনার বিবরণী				আয় ও ব্যয়-এর বিবরণী		
	প্রারম্ভিক জের	বিক্রয়	আদায়	সমাপনী জের	আয়	ব্যয়	নীট মুনাফা/(লোকসান)
১	২	৩	৪	৫	৬	৭	৮
জুলাই-২০	৬৪৯.৫৯	৮৭.৪৮	১২৭.৩৯	৬০৯.৬৮	১০৯.৫১	৮৯.৫২	১৯.৯৯
আগষ্ট-২০	৬০৯.৬৮	৯৫.৫১	১১২.১৮	৫৯৩.০১	১০০.৫৪	৬১.৫১	৩৯.০৩
সেপ্টেম্বর-২০	৫৯৩.০১	৭৫.৮১	১৫০.০০	৫১৮.৮২	১০৩.৭৯	৯০.০৪	১৩.৭৫
অক্টোবর-২০	৫১৮.৮২	৭৫.৮২	৭৮.৮৭	৫১৫.৭৭	৯১.৬৬	৮৯.৮৮	১.৭৮
নভেম্বর-২০	৫১৫.৭৭	৭৬.৬০	৮৩.৯৩	৫০৮.৪৪	৮১.০৩	৭৯.৮৮	১.১৫
ডিসেম্বর-২০	৫০৮.৪৪	৭৭.১৭	১০৫.২৯	৪৮০.৩২	৮১.৩২	৭৮.২৪	৩.০৮
জানুয়ারি-২১	৪৮০.৩২	৭৭.২৬	১৫২.১৯	৪০৫.৩৯	৯৭.৩৪	৮৯.২৩	৮.১১
ফেব্রুয়ারি-২১	৪০৫.৩৯	৭০.৪০	৩৭.৯৫	৪৩৭.৮৪	৮৪.১৪	৮৪.০৫	০.০৯
মার্চ-২১	৪৩৭.৮৪	৭২.৪২	৯৯.৪০	৪১০.৮৬	৮৯.১৮	৮৬.০২	৩.১৬
এপ্রিল-২১	৪১০.৮৬	৭০.৮২	৭৭.০৮	৪০৪.৬০	৮২.৮৬	৭৮.২৩	৪.৬৩
মে-২১	৪০৪.৬০	৭২.২৯	৪৫.৩৩	৪৩১.৫৬	৮৪.৪২	৬৫.০৫	১৯.৩৭
জুন-২১	৪৩১.৫৬	৭০.৬৪	১২২.২৮	৩৭৯.৯২	১০৭.৫২	৫৫.৩৯	৫২.১৩
	-	৯২২.২২	১,১৯১.৮৯	-	১,১১৩.৩১	৯৪৭.০৪	১৬৬.২৭

*Kutub*  
22-06-22  
কুসুম আক্তার  
উপ-ব্যবস্থাপক (এমআইএস)  
বাংলাদেশ গ্যাস ফিল্ডস কোম্পানী লিমিটেড

*Orin* 22-6-22  
মোঃ নূরুল হক মুন্সী  
ব্যবস্থাপক (এমআইএস)  
বাংলাদেশ গ্যাস ফিল্ডস কোম্পানী লিমিটেড



## বাংলাদেশ গ্যাস ফিল্ডস্ কোম্পানী লিমিটেড

বিক্রয় স্থতিয়ান : কনডেনসেট; এমএস, এইচএসডি (পরিমাণ : লিটার, মূল্য : কোটি টাকায়)

প্রতিবেদন ফেব্রুয়ারি, ২০২২

ক্র.সং.	বিবরণ	পদ্মা অয়েল কোম্পানী						এ্যাকুয়া		এসপিএল		বিপিসি		মেঘনা পেট্রোলিয়াম লিঃ		নিজস্ব কাজে ব্যবহৃত			
		কনডেনসেট		এমএস		এইচএসডি		কনডেনসেট (হালকা)		কনডেনসেট (ভারী)		এমএস		এইচএসডি		এমএস		এইচএসডি	
		পরিমাণ	মূল্য	পরিমাণ	মূল্য	পরিমাণ	মূল্য	পরিমাণ	মূল্য	পরিমাণ	মূল্য	পরিমাণ	মূল্য	পরিমাণ	মূল্য	পরিমাণ	মূল্য	পরিমাণ	মূল্য
১। চলতি মাসের																			
লক্ষ্যমাত্রা :		০	০	০	০.০০	০	০.০০	০	০.০০	১৯৪৩৯৩৭	৮.২৬	০	০.০০	০	০.০০	০	০.০০	০	০.০০
প্রকৃত : তিতাস		০	০	০	০.০০	০	০.০০	০	০.০০	১৪৫৮০০০	৬.৩৬	০	০.০০	০	০.০০	০	০.০০	০	০.০০
: হবিগঞ্জ		০	০	০	০.০০	০	০.০০	০	০.০০	৪০৫০০	০.১৭	০	০.০০	০	০.০০	০	০.০০	০	০.০০
: বাখরাবাদ		০	০	০	০.০০	০	০.০০	০	০.০০	৮২০০০	০.৩৫	০	০.০০	০	০.০০	০	০.০০	০	০.০০
: কামতা		০	০	০	০.০০	০	০.০০	০	০.০০	০	০.০০	০	০.০০	০	০.০০	০	০.০০	০	০.০০
: ফেণী		০	০	০	০.০০	০	০.০০	০	০.০০	০	০.০০	০	০.০০	০	০.০০	০	০.০০	০	০.০০
: নরসিংদী		০	০	০	০.০০	০	০.০০	০	০.০০	২৪৩০০০	১.০৬	০	০.০০	০	০.০০	০	০.০০	০	০.০০
: মেঘনা		০	০	০	০.০০	০	০.০০	০	০.০০	৪০৫০০	০.১৮	০	০.০০	০	০.০০	০	০.০০	০	০.০০
মোট প্রকৃত :		০	০	০	০.০০	০	০.০০	০	০.০০	১৮৬৩০০০	৮.১২	০	০.০০	০	০.০০	০	০.০০	০	০.০০
২। বিগত মাসের																			
লক্ষ্যমাত্রা :		০	০	০	০.০০	০	০.০০	০	০.০০	১৯৪৩৯৩৭	৮.২৬	০	০.০০	০	০.০০	০	০.০০	০	০.০০
প্রকৃত : তিতাস		০	০	০	০.০০	০	০.০০	০	০.০০	১৫৩৯০০০	৬.৭১	০	০.০০	০	০.০০	০	০.০০	৯০৯২	০.০৫
: হবিগঞ্জ		০	০	০	০.০০	০	০.০০	০	০.০০	৪০৫০০	০.১৭	০	০.০০	০	০.০০	০	০.০০	০	০.০০
: বাখরাবাদ		০	০	০	০.০০	০	০.০০	০	০.০০	৬৭৫০০	০.২৯	০	০.০০	০	০.০০	০	০.০০	০	০.০০
: কামতা		০	০	০	০.০০	০	০.০০	০	০.০০	০	০.০০	০	০.০০	০	০.০০	০	০.০০	০	০.০০
: ফেণী		০	০	০	০.০০	০	০.০০	০	০.০০	০	০.০০	০	০.০০	০	০.০০	০	০.০০	০	০.০০
: নরসিংদী		০	০	০	০.০০	০	০.০০	০	০.০০	২১৬০০০	০.৯৪	০	০.০০	০	০.০০	০	০.০০	০	০.০০
: মেঘনা		০	০	০	০.০০	০	০.০০	০	০.০০	২৭০০০	০.১২	০	০.০০	০	০.০০	০	০.০০	০	০.০০
মোট প্রকৃত :		০	০	০	০.০০	০	০.০০	০	০.০০	১৮৯০০০০	৮.২৩	০	০.০০	০	০.০০	০	০.০০	৯০৯২	০.০৫

kaeths  
22-০৬-২২  
কুসুম আক্তার  
উপ-ব্যবস্থাপক (এমআইএস)  
বাংলাদেশ গ্যাস ফিল্ডস্ কোম্পানী লিমিটেড

০৬/০৬/২২  
মোঃ নূরুল হক মুন্সী  
ব্যবস্থাপক (এমআইএস)  
বাংলাদেশ গ্যাস ফিল্ডস্ কোম্পানী লিমিটেড

## বাংলাদেশ গ্যাস ফিল্ডস্ কোম্পানী লিমিটেড

বিক্রয় খতিয়ান : কনডেনসেট, এমএস, এইচএসডি (পরিমাণ : লিটার, মূল্য : কোটি টাকায়)

প্রতিবেদন ফেব্রুয়ারি, ২০২২

ক্র.সং.	বিবরণ	পদ্মা অয়েল কোম্পানী						এ্যাকুয়া		এসপিসিএল		বিপিসি		মেঘনা পেট্রোলিয়াম লিঃ		নিজস্ব কাজে ব্যবহৃত			
		কনডেনসেট		এমএস		এইচএসডি		কনডেনসেট (হালকা)		কনডেনসেট (ভারী)		এমএস		এইচএসডি		এমএস		এইচএসডি	
		পরিমাণ	মূল্য	পরিমাণ	মূল্য	পরিমাণ	মূল্য	পরিমাণ	মূল্য	পরিমাণ	মূল্য	পরিমাণ	মূল্য	পরিমাণ	মূল্য	পরিমাণ	মূল্য	পরিমাণ	মূল্য
৩। চলতি বৎসরের ক্রমপঞ্জিত																			
লক্ষ্যমাত্রা :		০	০	০	০.০০	০	০.০০	০	০.০০	১৫৫৫১৪৯৬	৬৬.০৮	০	০.০০	০	০.০০	০	০.০০	০	০.০০
প্রকৃত :		০	০	০	০.০০	০	০.০০	০	০.০০	১২১৩৬৫০০	৫২.৯৪	০	০.০০	০	০.০০	১৭৫৫৪	০.১০	২৭৩৪৭	০.১৫
: হবিগঞ্জ		০	০	০	০.০০	০	০.০০	০	০.০০	৩১০৫০০	১.৩১	০	০.০০	০	০.০০	০	০.০০	০	০.০০
: বাখরাবাদ		০	০	০	০.০০	০	০.০০	৩৩৭৫০০	১.৭৯	৫৬৭০০০	২.৪৪	০	০.০০	০	০.০০	০	০.০০	০	০.০০
: কামতা		০	০	০	০.০০	০	০.০০	০	০.০০	০	০.০০	০	০.০০	০	০.০০	০	০.০০	০	০.০০
: ফেণী		০	০	০	০.০০	০	০.০০	০	০.০০	০	০.০০	০	০.০০	০	০.০০	০	০.০০	০	০.০০
: নরসিংদী		০	০	০	০.০০	০	০.০০	০	০.০০	১৫৫২৫০০	৬.৭৭	০	০.০০	০	০.০০	০	০.০০	০	০.০০
: মেঘনা		০	০	০	০.০০	০	০.০০	০	০.০০	৫৫৩৫০০	২.৪০	০	০.০০	০	০.০০	০	০.০০	০	০.০০
মোট প্রকৃত :		০	০	০	০.০০	০	০.০০	৩৩৭৫০০	১.৭৯	১৫১২০০০০	৬৫.৮৬	০	০.০০	০	০.০০	১৭৫৫৪	০.১০	২৭৩৪৭	০.১৫
৪। বিগত বৎসরের মোট :																			
লক্ষ্যমাত্রা :		০	০	৮২০১৮০	৪.৯২	৩২৮০৭৩০	১৮.০৪	০	০.০০	২০৫৩৬৩৫০	৮৭.২২	০	০.০০	০	০.০০	০	০.০০	০	০.০০
প্রকৃত :		০	০	১৫০৩৯৯৪	৭.৯১	৪৮৬২১৮০	২৩.০৬	০	০.০০	১৫৭৯০৫০০	৬৯.১০	০	০.০০	০	০.০০	২৭৪৪৯	০.১৬	৩৫৯৯৯	০.২০
(নিরীক্ষিত) :		০	০	০	০.০০	০	০.০০	০	০.০০	৬২১০০০	২.৬৫	০	০.০০	০	০.০০	০	০.০০	০	০.০০
: হবিগঞ্জ		০	০	০	০.০০	০	০.০০	০	০.০০	৬২১০০০	২.৬৫	০	০.০০	০	০.০০	০	০.০০	০	০.০০
: বাখরাবাদ		০	০	০	০.০০	০	০.০০	৯৪৫০০০	৫.১৩	১৭৫৫০০০	৭.৪৬	০	০.০০	০	০.০০	০	০.০০	০	০.০০
: কামতা		০	০	০	০.০০	০	০.০০	০	০.০০	০	০.০০	০	০.০০	০	০.০০	০	০.০০	০	০.০০
: ফেণী		০	০	০	০.০০	০	০.০০	০	০.০০	০	০.০০	০	০.০০	০	০.০০	০	০.০০	০	০.০০
: নরসিংদী		০	০	০	০.০০	০	০.০০	০	০.০০	১৯০৩৫০০	৮.৩২	০	০.০০	০	০.০০	০	০.০০	০	০.০০
: মেঘনা		০	০	০	০.০০	০	০.০০	০	০.০০	৮৯১০০০	৩.৯০	০	০.০০	০	০.০০	০	০.০০	০	০.০০
মোট প্রকৃত :		০	০	১৫০৩৯৯৪	৭.৯১	৪৮৬২১৮০	২৩.০৬	৯৪৫০০০	৫.১৩	২০৯৬১০০০	৯১.৪৩	০	০.০০	০	০.০০	২৭৪৪৯	০.১৬	৩৫৯৯৯	০.২০
প্রারম্ভ হইতে ক্রমপঞ্জিত																			
মোট প্রকৃত :		৭৬৩২২২৮৮	৮১.২৮	২০৪৪৪৫১২০	৮.৭৫	৭৭৫২৯৫৩২০	২৩.৬৮	১২৮২৫০০	৬.৯২	৩৬০৮১০০০	১৫৭.২৯	৯৭২৬১৭৬০	২৭৪.৬৭	১১৩৩০৮২৬৮	৩৫.৭১	২২৫০৯৪৯	১০.৬০	৬২৬০২২৬	১৪.০০

lath  
22-09-22  
কুমার আক্তার  
উপ-ব্যবস্থাপক (এমআইএস)  
বাংলাদেশ গ্যাস ফিল্ডস্ কোম্পানী লিমিটেড

22-6-22  
মোঃ নূরুল হক মুন্সী  
ব্যবস্থাপক (এমআইএস)  
বাংলাদেশ গ্যাস ফিল্ডস্ কোম্পানী লিমিটেড



## বাংলাদেশ গ্যাস ফিল্ডস্ কোম্পানী লিমিটেড

বিক্রয় খতিয়ান : কনডেনসেট; এমএস, এইচএসডি (পরিমাণ : লিটার, মূল্য : কোটি টাকায়)

প্রতিবেদন ফেব্রুয়ারি, ২০২২

ক্র.সং.	বিবরণ	বাংলাদেশ পেট্রোলিয়াম কর্পোরেশন				সর্বমোট কনডেনসেট		সর্বমোট এমএস		সর্বমোট এইচএসডি		সর্বমোট
		কনডেনসেট (হালকা)		কনডেনসেট (ভারী)		পদ্মা+বিপিসি+এসপিসিএল+এয়াকুয়া		নিজস্ব কাজে ব্যবহৃতসহ		নিজস্ব কাজে ব্যবহৃতসহ		তৈলজাত পদার্থ
		পরিমাণ	মূল্য	পরিমাণ	মূল্য	পরিমাণ	মূল্য	পরিমাণ	মূল্য	পরিমাণ	মূল্য	মূল্য
১।	চলতি মাস											
	লক্ষ্যমাত্রা :	০	০.০০	০	০.০০	১৯৪৩৯৩৭	৮.২৬	০	০.০০	০	০.০০	৮.২৬
	প্রকৃত : তিতাস	০	০.০০	০	০.০০	১৪৫৮০০০	৬.৩৬	০	০.০০	০.০০	০.০০	৬.৩৬
	: হবিগঞ্জ	০	০.০০	০	০.০০	৪০৫০০	০.১৭	০	০.০০	০.০০	০.০০	০.১৭
	: বাখরাবাদ	০	০.০০	০	০.০০	৮১০০০	০.৩৫	০	০.০০	০	০.০০	০.৩৫
	: কামতা	০	০.০০	০	০.০০	০	০.০০	০	০.০০	০	০.০০	০.০০
	: ফেণী	০	০.০০	০	০.০০	০	০.০০	০	০.০০	০	০.০০	০.০০
	: নরসিংদী	০	০.০০	০	০.০০	২৪৩০০০	১.০৬	০	০.০০	০	০.০০	১.০৬
	: মেঘনা	০	০.০০	০	০.০০	৪০৫০০	০.১৮	০	০.০০	০	০.০০	০.১৮
	মোট প্রকৃত :	০	০.০০	০	০.০০	১৮৬৩০০০	৮.১২	০	০.০০	০	০.০০	৮.১২
২।	বিগত মাসের লক্ষ্যমাত্রা :	০	০.০০	০	০.০০	১৯৪৩৯৩৭	৮.২৬	০	০.০০	০	০.০০	৮.২৬
	প্রকৃত : তিতাস	০	০.০০	০	০.০০	১৫৩৯০০০	৬.৭১	০	০.০০	৯০৯২	০.০৫	৬.৭৬
	: হবিগঞ্জ	০	০.০০	০	০.০০	৪০৫০০	০.১৭	০	০.০০	০	০.০০	০.১৭
	: বাখরাবাদ	০	০.০০	০	০.০০	৬৭৫০০	০.২৯	০	০.০০	০	০.০০	০.২৯
	: কামতা	০	০.০০	০	০.০০	০	০.০০	০	০.০০	০	০.০০	০.০০
	: ফেণী	০	০.০০	০	০.০০	০	০.০০	০	০.০০	০	০.০০	০.০০
	: নরসিংদী	০	০.০০	০	০.০০	২১৬০০০	০.৯৪	০	০.০০	০	০.০০	০.৯৪
	: মেঘনা	০	০.০০	০	০.০০	২৭০০০	০.১২	০	০.০০	০	০.০০	০.১২
	মোট প্রকৃত :	০	০.০০	০	০.০০	১৮৯০০০০	৮.২৩	০	০.০০	৯০৯২	০.০৫	৮.২৮

২২-০৩-২২  
কুসুম আক্তার  
উপ-ব্যবস্থাপক (এমআইএস)  
বাংলাদেশ গ্যাস ফিল্ডস্ কোম্পানী লিমিটেড

২২-৩-২২  
মোঃ নূরুল হক মুন্সী  
ব্যবস্থাপক (এমআইএস)  
বাংলাদেশ গ্যাস ফিল্ডস্ কোম্পানী লিমিটেড

## বাংলাদেশ গ্যাস ফিল্ডস্ কোম্পানী লিমিটেড

বিক্রয় খতিয়ান : কনডেনসেট; এমএস, এইচএসডি (পরিমাণ : লিটার, মূল্য : কোটি টাকায়)

প্রতিবেদন ফেব্রুয়ারি, ২০২২

ক্র.সং.	বিবরণ	বাংলাদেশ পেট্রোলিয়াম কর্পোরেশন				সর্বমোট কনডেনসেট		সর্বমোট এমএস		সর্বমোট এইচএসডি		সর্বমোট
		কনডেনসেট (হালকা)		কনডেনসেট (ভারী)		পদ্মা+বিপিসি+এসপিসিএল+এ্যাকুয়া		নিজস্ব কাজে ব্যবহৃতসহ		নিজস্ব কাজে ব্যবহৃতসহ		তেলজাত পদার্থ
		পরিমাণ	মূল্য	পরিমাণ	মূল্য	পরিমাণ	মূল্য	পরিমাণ	মূল্য	পরিমাণ	মূল্য	মূল্য

## ৩। চলতি বৎসরের ক্রমপঞ্জিত

লক্ষ্যমাত্রা :	০	০.০০	০	০.০০	১৫৫৫১৪৯৬	৬৬.০৮	০	০.০০	০	০.০০	৬৬.০৮
প্রকৃত : তিতাস	০	০.০০	০	০.০০	১২১৩৬৫০০	৫২.৯৪	১৭৫৫৪	০.১০	২৭৩৪৭	০.১৫	৫৩.১৯
: হবিগঞ্জ	০	০.০০	০	০.০০	৩১০৫০০	১.৩১	০	০.০০	০	০.০০	১.৩১
: বাখরাবাদ	০	০.০০	০	০.০০	৯০৪৫০০	৪.২৩	০	০.০০	০	০.০০	৪.২৩
: কামতা	০	০.০০	০	০.০০	০	০.০০	০	০.০০	০	০.০০	০.০০
: ফেনী	০	০.০০	০	০.০০	০	০.০০	০	০.০০	০	০.০০	০.০০
: নরসিংদী	০	০.০০	০	০.০০	১৫৫২৫০০	৬.৭৭	০	০.০০	০	০.০০	৬.৭৭
: মেঘনা	০	০.০০	০	০.০০	৫৫৩৫০০	২.৪০	০	০.০০	০	০.০০	২.৪০
মোট প্রকৃত :	০	০.০০	০	০.০০	১৫৪৫৭৫০০	৬৭.৬৫	১৭৫৫৪	০.১০	২৭৩৪৭	০.১৫	৬৭.৯০

## ৪। বিগত বৎসরের মোট

লক্ষ্যমাত্রা :	০	০.০০	০	০.০০	২০৫৩৬৩৫০	৮৭.২২	৮২০১৮০	৪.৯২	৩২৮০৭৩০	১৮.০৪	১১০.১৮
প্রকৃত (নিরীক্ষিত) : তিতাস	০	০.০০	০	০.০০	১৫৭৯০৫০০	৬৯.১০	১৫৩১৪৪৩	৮.০৭	৪৮৯৮১৭৯	২৩.২৬	১০০.৪৩
: হবিগঞ্জ	০	০.০০	০	০.০০	৬২১০০০	২.৬৫	০	০.০০	০	০.০০	২.৬৫
: বাখরাবাদ	০	০.০০	০	০.০০	২৭০০০০	১২.৫৯	০	০.০০	০	০.০০	১২.৫৯
: কামতা	০	০.০০	০	০.০০	০	০.০০	০	০.০০	০	০.০০	০.০০
: ফেনী	০	০.০০	০	০.০০	০	০.০০	০	০.০০	০	০.০০	০.০০
: নরসিংদী	০	০.০০	০	০.০০	১৯০৩৫০০	৮.৩২	০	০.০০	০	০.০০	৮.৩২
: মেঘনা	০	০.০০	০	০.০০	৮৯১০০০	৩.৯০	০	০.০০	০	০.০০	৩.৯০
মোট প্রকৃত :	০	০.০০	০	০.০০	২১৯০৬০০০	৯৬.৫৬	১৫৩১৪৪৩	৮.০৭	৪৮৯৮১৭৯	২৩.২৬	১২৭.৮৯

## প্রারম্ভ হইতে ক্রমপঞ্জিত

মোট প্রকৃত :	৫৬৮৬৭২১২	১০.৮৯	১০৮৭২০০০	১০.০৮	১৬৫৮৭৩৫০৪	২০০.৩৮	৩০৩৯৫৭৮২৭	১১৬০.২৯	৮৯৪৮৬৩৮১৪	২৭৩৮.৯৯	৪০৯৯.৬৬
--------------	----------	-------	----------	-------	-----------	--------	-----------	---------	-----------	---------	---------

২২-৩-২২  
কুসুম আক্তার  
উপ-ব্যবস্থাপক (এমআইএস)  
বাংলাদেশ গ্যাস ফিল্ডস্ কোম্পানী লিমিটেড

২২-৩-২২  
মোঃ নূরুল হক মুন্সী  
ব্যবস্থাপক (এমআইএস)  
বাংলাদেশ গ্যাস ফিল্ডস্ কোম্পানী লিমিটেড



## বাংলাদেশ গ্যাস ফিল্ডস্ কোম্পানী লিমিটেড

### বিবরণী বিশ্লেষণ ও ব্যাখ্যাসমূহ।

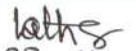
মাস : ফেব্রুয়ারি, ২০২২  
 গ্যাস : এমএমসিএম  
 কনডেনসেট : হাজার লিটার  
 এমএস : ”  
 এইচএসডি : ”


#### খতিয়ানের বিবরণী : গ্যাস ও পেট্রোলিয়ামজাত দ্রব্যাদির উৎপাদন।

ক্রমিক নং	বিবরণ	গ্যাস	কনডেনসেট	এমএস	এইচএসডি
১।	চলতি মাস	৪৯৭.২৩৫	২১২৫.২৮২	০.০০০	০.০০০
২।	বিগত মাস	৫৫৩.০৭১	২৩৩৬.০৪১	০.০০০	০.০০০
৩।	(কম/বেশী)	(৫৫.৮৩৬)	-২১০.৭৫৯	০.০০০	০.০০০
৪।	শতকরা হার (%)	(১০.১০)	(৯.০২)	০.০০০	০.০০০
৫।	বিগত বৎসরের চলতি মাস (একই সময়)	৫০৯.০৮৬	১,৯১০.৯২৯	০.০০০	০.০০০
৬।	(কম/বেশী) (১-৫)	(১১.৮৫১)	২১৪.৩৫৩	০.০০০	০.০০০
৭।	শতকরা হার (%)	(২.৩৮)	১০.০৯	০.০০০	০.০০০

#### খতিয়ানের বিবরণী : গ্যাস ও পেট্রোলিয়াম দ্রব্যাদির বিক্রয় (নিজস্ব ব্যবহারসহ) :

ক্রমিক নং	বিবরণ	গ্যাস		কনডেনসেট		এমএস		এইচএসডি	
		পরিমাণ	কোটি টাকা	পরিমাণ	কোটি টাকা	পরিমাণ	কোটি টাকা	পরিমাণ	কোটি টাকা
১।	চলতি মাস	৪৯৫.৫৬০	৬৪.৭৬	১,৮৬৩.০০০	৮.১২	০.০০০	০.০০	০.০০০	০.০০
২।	বিগত মাস	৫৫১.২১৫	৭১.৮২	১,৮৯০.০০০	৮.২৩	০.০০০	০.০০	৯.০৯২	০.০৫
৩।	(কম/বেশী)	(৫৫.৬৫৫)	-৭.০৬	-২৭.০০০	-০.১১	০.০০০	০.০০০	০.০০০	০.০০০
৪।	শতকরা হার (%)	(১০.১০)	(৯.৮৩)	(১.৪৩)	(১.৩৪)	০.০০০	০.০০০	০.০০০	০.০০০
৫।	বিগত বৎসরের চলতি মাস (একই সময়)	৫০৮.২৩৯	৭০.৪০	২৮৩৫.০০০	১২.৪৭	০.০০০	০.০০	০.০০০	০.০০
৬।	(কম/বেশী) (১-৫)	(১২.৬৭৯)	(৫.৬৪)	০.০০০	০.০০	০.০০০	০.০০	০.০০০	০.০০
৭।	শতকরা হার (%)	(২.৫৬)	(৮.৭১)	০.০০০	০.০০	০.০০০	০.০০	০.০০০	০.০০

  
 22-03-22  
 কুসুম আক্তার  
 উপ-ব্যবস্থাপক (এমআইএস)  
 বাংলাদেশ গ্যাস ফিল্ডস্ কোম্পানী লিমিটেড

  
 22-03-22  
 মোঃ নূরুল হক মুন্সী  
 ব্যবস্থাপক (এমআইএস)  
 বাংলাদেশ গ্যাস ফিল্ডস্ কোম্পানী লিমিটেড

## বাংলাদেশ গ্যাস ফিল্ডস্ কোম্পানী লিমিটেড

## গ্রাহকওয়ারী বকেয়া পাওনার বিবরণ।

মূল্য : কোটি টাকায়

ক্র.সং.	কোম্পানী ও গ্রাহক খাত	বিগত মাসের শেষ দিন পর্যন্ত বকেয়া পাওনা	চলতি মাস ফেব্রুয়ারি, ২০২২		চলতি মাসের শেষ দিন পর্যন্ত বকেয়া পাওনা	বকেয়া পাওনা কত মাসের গড় বিক্রয়ের সমতুল্য	প্রারম্ভ হইতে ক্রমপুঞ্জিত		বকেয়া পাওনার কাল			বকেয়া আদায়ের কাল			চলতি বৎসরের মোট আদায়
			বিক্রয়	আদায়			বিক্রয়	আদায়	২০২০ সনের জুন পর্যন্ত	২০২০-২১	২০২১-২২	২০২০ সনের জুন পর্যন্ত	২০২০-২১	২০২১-২২	
১।	তিঃ গ্যাস্ টিএন্ডডি কোং লিঃ	১৯২.১১	৪৪.০৭	০.০০	২৩৬.১৮	৪.৬৬	৩৫৪৫৫.০৪	৩৫২১৮.৮৬	৯.৯৯	০.০০	২২৬.৯৯	০.০০	০.০০	০.০০	৩০৭.৯৬
২।	বাখরাবাদ গ্যাস ডিস্ট্রিবিউশন কোং লিঃ	৩০.৩৮	৫.৭১	৬.১৪	২৯.৯৫	৪.৪৬	৫৭৩৮.১৩	৫৭০৮.১৮	১.৭৯	০.০০	২৮.১৬	০.০০	০.০০	৬.১৪	৪৬.০৮
৩।	কর্ণফুলী গ্যাস ডিস্ট্রিবিউশন কোং লিঃ	১.১৫	০.০০	০.৪৫	০.৭০	০.০০	১৩২৭.৯৬	১৩২৭.২৬	০.৭০	০.০০	০.০০	০.৪৫	০.০০	০.০০	০.৪৫
৪।	জাঃ গ্যাস টিএন্ডডি সিঃ লিঃ	২৪.০৭	৫.৯৫	৬.৩৩	২৩.৬৯	৪.০১	২৬৮০.৭৮	২৬৫৭.০৯	০.০০	০.০০	২৩.৬৯	০.০০	০.০০	৬.৩৩	৪৭.০৬
৫।	পশ্চিমাঞ্চল গ্যাস কোং লিঃ	২২.২৭	৬.৯১	৫.৫১	২৩.৬৭	৪.১৭	৩০৫২.২৪	৩০২৮.৫৭	০.০৩	০.০০	২৩.৬৪	০.০০	০.০০	৫.৫১	২৮.২১
৬।	সুন্দরবন গ্যাস কোং লিঃ	৩৪.৭৭	২.১২	৯.৮০	২৭.০৯	৬.২১	২৮৯.১৭	২৬২.০৮	৪.৭৭	৪.১৮	১৮.১৪	০.০০	০.০০	৯.৮০	১০৮.৪৩
৭।	পেট্রোবাংলা	৪২.৪৯	০.০০	০.০০	৪২.৪৯	০.০০	২৫৩.৯৬	২১১.৪৭	৪২.৪৯	০.০০	০.০০	০.০০	০.০০	০.০০	০.০০
৮।	পদ্মা অয়েল কোং লিঃ	৬.১০	০.০০	০.০০	৬.১০	০.০০	৩২৭৫.০২	৩২৬৮.৯২	৬.১০	০.০০	০.০০	০.০০	০.০০	০.০০	০.০০
৯।	মেঘনা পেট্রোলিয়াম লিঃ	৭.১৪	০.০০	০.০০	৭.১৪	০.০০	৩৫৬.৭১	৩৪৯.৫৭	৭.১৪	০.০০	০.০০	০.০০	০.০০	০.০০	০.০০
১০।	বাংলাদেশ পেট্রোঃ কর্পোঃ	২১.০৬	০.০০	০.০০	২১.০৬	০.০০	২৯৫.৬৪	২৭৪.৫৮	২১.০৬	০.০০	০.০০	০.০০	০.০০	০.০০	০.০০
		৩৮১.৫৪	৬৪.৭৬	২৮.২৩	৪১৮.০৭	৫.৭০	৫২৭২৪.৬৫	৫২৩০৬.৫৮	৯৩.২৭	৪.১৮	৩২০.৬২	০.৪৫	০.০০	২৭.৭৮	৫৩৮.১৯

২২-০৬-২২  
কুসুম আক্তার  
উপ-ব্যবস্থাপক (এমআইএস)  
বাংলাদেশ গ্যাস ফিল্ডস্ কোম্পানী লিমিটেড

২২-৬-২২  
মোঃ নূরুল হক মুন্সী  
ব্যবস্থাপক (এমআইএস)  
বাংলাদেশ গ্যাস ফিল্ডস্ কোম্পানী লিমিটেড



## বাংলাদেশ গ্যাস ফিল্ডস কোম্পানী লিমিটেড

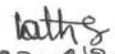
পৃষ্ঠা নং-১৮


প্রতিবেদন কাল : ফেব্রুয়ারি, ২০২২

## চ) আয় ও ব্যয়ের বিবরণী : কোটি টাকায়

ক্র.সং.	বিবরণ	বিগত মাস : জানুয়ারি, ২০২২		চলতি মাস : ফেব্রুয়ারি, ২০২২		বিগত বৎসরের মোট (২০২০-২০২১)		চলতি বৎ : ক্রমপঞ্জিত (২০২১-২০২২)	
		প্রকৃত	বাজেট	প্রকৃত	বাজেট	প্রকৃত (নিরীক্ষিত)	বাজেট	প্রকৃত	বাজেট
ক) বিক্রয় :									
১।	গ্যাস	৭১.৮২	৮০.০৯	৬৪.৭৬	৮০.০৯	৮৯১.৯৬	৯৯১.৫০	৫৬৮.৩৯	৬৪০.৭২
২।	এম,এস	০.০০	০.০০	০.০০	০.০০	৮.০৭	৪.৯২	০.১০	০.০০
৩।	এইচ,এস,ডি	০.০৫	০.০০	০.০০	০.০০	২৩.২৬	১৮.০৪	০.১৫	০.০০
৪।	আই, কে, ও	০.০০	০.০০	০.০০	০.০০	০.০০	০.০০	০.০০	০.০০
৫।	কনডেনসেট	৮.২৩	৮.২৬	৮.১২	৮.২৬	৯৬.৫৬	৮৭.২২	৬৭.৬৫	৬৬.০৮
৬।	কনডেনসেট হ্যাভলিং প্রিমিয়াম	০.১৭	০.০০	০.১৮	০.০০	২.৪২	০.০০	১.৫৭	০.০০
৭।	মজুত সমন্বয়	০.০০	০.০০	০.০০	০.০০	-১২.২৮	০.০০	০.০০	০.০০
মোটঃ বিক্রয় (ক) (১-৭ পর্যন্ত)		৮০.২৭	৮৮.৩৫	৭৩.০৬	৮৮.৩৫	১০০৯.৯৯	১১০১.৬৮	৬৩৭.৮৬	৭০৬.৮০
খ) ব্যয় :									
১।	আবগারী শুল্ক/ভ্যাট সাপ্লিমেন্টারী কর								
	ক) গ্যাস	৩৫.৯৪	৪১.৩৭	৩৩.০৯	৪১.৩৭	৪৪৭.২৪	৫২২.৪২	২৮৫.১২	৩৩০.৯৬
	খ) এম, এস	০.০০	০.০০	০.০০	০.০০	১.২০	০.৬৪	০.০১	০.০০
	গ) এইচ,এস,ডি	০.০০	০.০০	০.০০	০.০০	৩.৫১	২.৩৫	০.০২	০.০০
	ঘ) কনডেনসেট	১.০৮	১.০৮	১.০১	১.০৮	১২.৫৯	১১.৩৮	৮.৮২	৮.৬৪
	ঙ) কনডেনসেট হ্যাভলিং এর উপর শুল্ক	০.০৩	০.০০	০.০২	০.০০	০.৩২	০.০০	০.১৮	০.০০
	মোট শুল্ক :	৩৭.০৫	৪২.৪৫	৩৪.১২	৪২.৪৫	৪৬৪.৮৬	৫৩৬.৭৯	২৯৪.১৫	৩৩৯.৬০
২।	বাপের/অন্যান্য উৎস হতে কন্ডেঃ ক্রয়	০.০০	০.০০	০.০০	০.০০	৪.৩৪	৫.০৯	০.০০	০.০০
৩।	উৎপাদন ব্যয়	৩.০৫	৩.০৩	৩.০৪	৩.০৩	৩৩.৮৮	৩৩.০৫	২৪.২৯	২৪.২৪
৪।	বেতন ও ভাতাদি	১৩.৭৫	১০.৮৫	১৩.৭০	১০.৮৫	১১৬.৩৭	১৪৯.২২	১০৯.৫৩	৮৬.৮০
৫।	প্রশাসনিক ব্যয়	১.৯৫	১.৬০	১.৯৩	১.৬০	২৫.৪১	১৮.৮৮	১৫.৬৮	১২.৮০
৬।	সুদ	৫.৯০	৫.৭৮	৫.৯০	৫.৭৮	৭২.৪৫	৭২.৩২	৪৭.২০	৪৬.২৪
৭।	অবচয়/ডিপ্লেশনসহ	২২.৫০	২২.৭৭	২২.৫০	২২.৭৭	১৯৬.৮৫	২২০.১০	১৮০.০০	১৮২.১৬
৮।	এ্যামোরটাইজেশন	০.০০	০.০০	০.০০	০.০০	০.০০	০.০০	০.০০	০.০০
৯।	মেরামত ও রক্ষণাবেক্ষণ	৩.৮০	৩.৭৩	৩.৮২	৩.৭৩	১৫.১০	৪৪.৬০	৩০.৪৫	২৯.৮৪
১০।	অন্যান্য (বিনিময় হার / পরিবহন)	০.০০	০.০০	০.০০	০.০০	০.৮৭	৩.৯৪	০.০০	০.০০
	মোট ব্যয় 'খ' : (১-১০ পর্যন্ত)	৮৮.০০	৯০.২১	৮৫.০১	৯০.২১	৯৩০.১৩	১০৮৩.৯৯	৭০১.৩০	৭২১.৬৮
গ)	পরিচালন মুনাফা (ক-খ)	-৭.৭৩	-১.৮৬	-১১.৯৫	-১.৮৬	৭৯.৮৬	১৭.৬৯	-৬৩.৪৪	-১৪.৮৮
ঘ)	বিবিধ আয়	৩.০৫	৪.১৮	৩.০৫	৪.১৮	১০৩.৩২	৫৫.১৫	২৪.৪০	৩৩.৪৪
ঙ)	শ্রমিক অংশীদারীত্ব তহবিল ও আয়কর পূর্ব মুনাফা/(লোকসান) গ+ঘ	-৪.৬৮	২.৩২	-৮.৯০	২.৩২	১৮৩.১৮	৭২.৮৪	-৩৯.০৪	১৮.৫৬
চ) কর্তন :									
১।	শ্রমিক অংশীদারীত্ব তহবিল	০.০০	০.১২	০.০০	০.১২	৯.১৬	৩.৬৪	০.০০	০.৯৬
২।	বরাদ্দকৃত আয়কর/সমন্বয়	০.০০	০.৭১	০.০০	০.৭১	-৪১.১৯	২২.৪৯	০.০০	৫.৬৮
ছ)	করাতে নীট মুনাফা/ (লোকসান) (ঙ - চ)	-৪.৬৮	১.৪৯	-৮.৯০	১.৪৯	২১৫.২১	৪৬.৭১	-৩৯.০৪	১১.৯২
জ)	রাষ্ট্রীয় কোষাগারে লভ্যাংশ প্রদান	০.০০	০.০০	০.০০	০.০০	৪৮.৯৪	৫০.০০	৩২.৫০	৩২.৫০
ঝ)	রাষ্ট্রীয় কোষাগারে প্রদত্ত নীট মুনাফা/ (লোকসান) (ছ-জ)	-৪.৬৮	১.৪৯	-৮.৯০	১.৪৯	১৬৬.২৭	-৩.২৯	-৭১.৫৪	-২০.৫৮

নোট : ১। সাময়িক হিসাবের ভিত্তিতে তথ্যাদি প্রদত্ত হল।

  
 ২২-০৬-২২  
 কুসুম আক্তার  
 উপ-ব্যবস্থাপক (এমআইএস)  
 বাংলাদেশ গ্যাস ফিল্ডস কোম্পানী লিমিটেড

  
 ২২-৬-২২  
 মোঃ নূরুল হক মুন্সী  
 ব্যবস্থাপক (এমআইএস)  
 বাংলাদেশ গ্যাস ফিল্ডস কোম্পানী লিমিটেড

## বাংলাদেশ গ্যাস ফিল্ডস্ কোম্পানী লিমিটেড

## বিবরণী, বিশ্লেষণ ও ব্যাখ্যাসমূহ।

মাস: ফেব্রুয়ারি, ২০২২  
(কোটি টাকায়)

## বকেয়া পাওনার বিবরণী :

ক্রমিক নং	বিবরণ	প্রারম্ভিক জের	বিক্রয়	আদায়	সমাপনী জের
১।	চলতি মাস	৩৮১.৫৪	৬৪.৭৬	২৮.২৩	৪১৮.০৭
২।	বিগত মাস	৪০২.২৯	৭১.৮২	৯২.৫৭	৩৮১.৫৪
৩।	(কম/বেশী)	(২০.৭৫)	(৭.০৬)	(৬৪.৩৪)	৩৬.৫৩
৪।	শতকরা হার (%)	(৫.১৬)	(৯.৮৩)	(৬৯.৫০)	৯.৫৭
৫।	বিগত বৎসরের চলতি মাস (একই সময়)	৪০৫.৩৯	৭০.৪০	৩৭.৯৫	৪৩৭.৮৪
৬।	(কম/বেশী) (১-৫)	(২৩.৮৫)	(৫.৬৪)	(৯.৭২)	(১৯.৭৭)
৭।	শতকরা হার (%)	(৬.২৫)	(৮.৭১)	(৩৪.৪৩)	(৪.৭৩)

মাস: ফেব্রুয়ারি, ২০২২  
(কোটি টাকায়)

## আয় ও ব্যয়-এর বিবরণী :

ক্রমিক নং	বিবরণ	আয়	ব্যয়	নীট মুনাফা/ (লোকসান)
১।	চলতি মাস	৭৬.১১	৮৫.০১	(৮.৯০)
২।	বিগত মাস	৮৩.৩২	৮৮.৯৩	(৫.৬১)
৩।	(কম/বেশী)	(৭.২১)	(৩.৯২)	(৩.২৯)
৪।	শতকরা হার (%)	(৮.৬৫)	(৪.৪১)	৫৮.৬৫
৫।	বিগত বৎসরের চলতি মাস (একই সময়)	৮৪.১৪	৮৪.০৫	০.০৯
৬।	(কম/বেশী) (১-৫)	(৮.০৩)	০.৯৬	(৮.৯৯)
৭।	শতকরা হার (%)	(১০.৫৫)	১.১৩	১০১.০১

*Kathy*  
22-02-22  
কুসুম আক্তার  
উপ-ব্যবস্থাপক (এমআইএস)  
বাংলাদেশ গ্যাস ফিল্ডস্ কোম্পানী লিমিটেড

*Mohammad Nurul Hossain*  
22-02-22  
মোঃ নূরুল হক মুন্সী  
ব্যবস্থাপক (এমআইএস)  
বাংলাদেশ গ্যাস ফিল্ডস্ কোম্পানী লিমিটেড



## বাংলাদেশ গ্যাস ফিল্ডস্ কোম্পানী লিমিটেড

## রাষ্ট্রীয় কোষাগারে অর্থ প্রদানের বিবরণ

(মূল্য : কোটি টাকায়)

ক্র.সং.	বিবরণ	বিগত মাস : জানুয়ারি, ২০২২	চলতি মাস : ফেব্রুয়ারি, ২০২২	বিগত বৎসরের মোট (২০২০-২১)	চলতি বৎসরের ক্রমপুঞ্জিত (২০২১-২২)	প্রারম্ভ হইতে ক্রমপুঞ্জিত
---------	-------	-------------------------------	---------------------------------	---------------------------------	---	------------------------------

## ক) প্রকৃত প্রদান ভিত্তিক

১। আবগারী শুল্ক/ভ্যাট ও সাপ্লিমেন্টারী কর	৩৬.৬৯	৩৬.৮২	৪৫৪.৮০	২৯৪.৩০	৪১৪২০.১৯
২। আয়কর	১০.০২	১.০৭	২৯.১৯	২০.১৭	১৭৩১.০৬
৩। রাষ্ট্রীয় কোষাগারে লভ্যাংশ প্রদান	০.০০	০.০০	৪৮.৯৪	৩২.৫০	১২১৫.২৬
৪। কাষ্টম কর	০.০০	০.০০	০.০০	০.০০	২৩.৭০
৫। ডি,এস,এল	০.০০	০.০০	১৮৮.৩৪	১০৬.৩২	২০১৭.৭৬
৬। অন্যান্য	০.০০	০.০০	০.০০	০.০০	০.০০
মোট : (ক)	৪৬.৭১	৩৭.৮৯	৭২১.২৭	৪৫৩.২৯	৪৬৪০৭.৯৭

## খ) এক্রয়াল ভিত্তিক

১। আবগারী শুল্ক/ভ্যাট ও সাপ্লিমেন্টারী কর	৩৭.০৫	৩৪.১২	৪৪৩.১৩	২৯৪.১৫	৪১৫৪৩.২২
২। আয়কর	০.৭১	০.৭১	৯.০৭	৫.৬৮	১৭০০.৯২
৩। রাষ্ট্রীয় কোষাগারে লভ্যাংশ প্রদান	০.০০	০.০০	৪৮.৯৪	৩২.৫০	১২২৮.৮৯
৪। কাষ্টম কর	০.০০	০.০০	০.০০	০.০০	২৩.৭০
৫। ডি,এস,এল	০.০০	০.০০	৭২.৩৬	১০৮.১৭	১৮১৪.৩৩
৬। অন্যান্য	০.০০	০.০০	০.০০	০.০০	০.০০
মোট : (খ)	৩৭.৭৬	৩৪.৮৩	৫৭৩.৫০	৪৪০.৫০	৪৬৩১১.০৬

*Kathy*  
22-03-22  
কুসুম আক্তার  
উপ-ব্যবস্থাপক (এমআইএস)  
বাংলাদেশ গ্যাস ফিল্ডস্ কোম্পানী লিমিটেড

*M* 22-3-22  
মোঃ নূরুল হক মুন্সী  
ব্যবস্থাপক (এমআইএস)  
বাংলাদেশ গ্যাস ফিল্ডস্ কোম্পানী লিমিটেড

## বাংলাদেশ গ্যাস ফিল্ডস্ কোম্পানী লিমিটেড

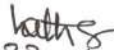
পৃষ্ঠা নং-২১

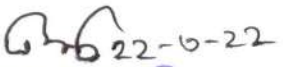
কনডেনসেট মজুদ বিবরণী : (পরিমাণ : লিটার, মূল্য: কোটি টাকায়)

প্রতিবেদন কাল : ফেব্রুয়ারি, ২০২২

বিবরণ	কনডেনসেট			হালকা কনডেনসেট			ভারী কনডেনসেট			মোট কনডেনসেট		
	পরিমাণ	সমস্বয়	মূল্য	পরিমাণ	সমস্বয়	মূল্য	পরিমাণ	সমস্বয়	মূল্য	পরিমাণ	সমস্বয়	মূল্য
<b>২৮-০২-২০২২</b>												
তিতাস	১৮৪০২১৫	-১৯০০	৮.০৩	০	০	০.০০	০	০	০.০০	১৮৪০২১৫	-১৯০০	৮.০৩
হবিগঞ্জ	৯৭৩৭৩	০	০.৪২	০	০	০.০০	০	০	০.০০	৯৭৩৭৩	০	০.৪২
বাখরাবাদ	০	০	০.০০	৬৯৭২৯৪	-১৭৭৯	৩.৭১	১৯০৪৫৯	-৮৯১	০.৮১	৮৮৭৭৫৩	-২৬৭০	৪.৫২
নরসিংদী	৩০২৫৪৮	-২০১	১.৩২	০	০	০.০০	০	০	০.০০	৩০২৫৪৮	-২০১	১.৩২
মেঘনা	১০০৫৫৪	-৬০	০.৪৪	০	০	০.০০	০	০	০.০০	১০০৫৫৪	-৬০	০.৪৪
<b>মোট :</b>	<b>২৩৪০৬৯০</b>	<b>-২১৬১</b>	<b>১০.২০</b>	<b>৬৯৭২৯৪</b>	<b>-১৭৭৯</b>	<b>৩.৭১</b>	<b>১৯০৪৫৯</b>	<b>-৮৯১</b>	<b>০.৮১</b>	<b>৩২২৮৪৪৩</b>	<b>-৪৮৩১</b>	<b>১৪.৭২</b>
<b>৩১-০১-২০২২</b>												
তিতাস	১৭০২৯৬০	-১৮০০	৭.৪৩	০	০	০.০০	০	০	০.০০	১৭০২৯৬০	-১৮০০	৭.৪৩
হবিগঞ্জ	৯০৯৫৩	০	০.৩৯	০	০	০.০০	০	০	০.০০	৯০৯৫৩	০	০.৩৯
বাখরাবাদ	০	০	০.০০	৫৭৫১৭৯	-১৫৯৫	৩.০৬	১৯০২৯৮	-৮৭৩	০.৮১	৭৬৫৪৭৭	-২৪৬৮	৩.৮৭
নরসিংদী	৩৩২৭০৮	-২৬৬	১.৪৫	০	০	০.০০	০	০	০.০০	৩৩২৭০৮	-২৬৬	১.৪৫
মেঘনা	৭৮৮৯৪	-৪০	০.৩৪	০	০	০.০০	০	০	০.০০	৭৮৮৯৪	-৪০	০.৩৪
<b>মোট :</b>	<b>২২০৫৫১৫</b>	<b>-২১০৬</b>	<b>৯.৬১</b>	<b>৫৭৫১৭৯</b>	<b>-১৫৯৫</b>	<b>৩.০৬</b>	<b>১৯০২৯৮</b>	<b>-৮৭৩</b>	<b>০.৮১</b>	<b>২৯৭০৯৯২</b>	<b>-৪৫৭৪</b>	<b>১৩.৪৮</b>
<b>৩০-০৬-২০২১</b>												
তিতাস	১৬০২০৯৮	-১০৮০	৬.৮০	০	০	০.০০	০	০	০.০০	১৬০২০৯৮	-১০৮০	৬.৮০
হবিগঞ্জ	৬৭১৩৩	০	০.২৯	০	০	০.০০	০	০	০.০০	৬৭১৩৩	০	০.২৯
বাখরাবাদ	০	০	০.০০	১২৪৩২১	-১৬০১	০.৫৭	১৩৪৫৯১	-১০০৭	০.৫১	২৫৮৯১২	-২৬০৮	১.০৮
নরসিংদী	১২২১০৭	-২৪৭	০.৫২	০	০	০.০০	০	০	০.০০	১২২১০৭	-২৪৭	০.৫২
মেঘনা	৮৯৭৫১	-১২০	০.৩৮	০	০	০.০০	০	০	০.০০	৮৯৭৫১	-১২০	০.৩৮
<b>মোট :</b>	<b>১৮৮১০৮৯</b>	<b>-১৪৪৭</b>	<b>৭.৯৯</b>	<b>১২৪৩২১</b>	<b>-১৬০১</b>	<b>০.৫৭</b>	<b>১৩৪৫৯১</b>	<b>-১০০৭</b>	<b>০.৫১</b>	<b>২১৪০০০১</b>	<b>-৪০৫৫</b>	<b>৯.০৭</b>

বিঃদ্রঃ(+/-) চিহ্ন ফ্রাকশনেশন ফীড, বাষ্পীয় ক্ষতি ইত্যাদি সমস্বয় কলামে দেখানো হইল এবং বিক্রি দরে সমস্বয় মজুদের মূল্য ধরা হইল।

  
 ২২-০৬-২২  
**কুসুম আক্তার**  
 উপ-ব্যবস্থাপক (এমআইএস)  
 বাংলাদেশ গ্যাস ফিল্ডস্ কোম্পানী লিমিটেড

  
 ২২-০৬-২২  
**মোঃ নূরুল হক মুন্সী**  
 ব্যবস্থাপক (এমআইএস)  
 বাংলাদেশ গ্যাস ফিল্ডস্ কোম্পানী লিমিটেড



## বাংলাদেশ গ্যাস ফিল্ডস্ কোম্পানী লিমিটেড


পৃষ্ঠা নং-২২


এম,এস ও এইচ,এস,ডি মজুদ বিবরণী : (পরিমাণ : লিটার, মূল্যঃ কোটি টাকায়)

প্রতিবেদন কাল : ফেব্রুয়ারি, ২০২২

বিবরণ	এম,এস			এইচ,এস,ডি			মোট এম,এস ও এইচ,এসডি			সর্বমোট তৈলজাতীয় দ্রব্য		
	পরিমাণ	সময়	মূল্য	পরিমাণ	সময়	মূল্য	পরিমাণ	সময়	মূল্য	পরিমাণ	সময়	মূল্য
<u>২৮-০২-২০২২</u>												
তিতাস	১৭১৪	-৬৬	০.০১	১৫১০৯৮	-১০০	০.৮৫	১৫২৮১২	-১৬৬	০.৮৫	১৯৯৩০২৭	-২০৬৬	৮.৮৮
হবিগঞ্জ	০	০	০.০০	০	০	০.০০	০	০	০.০০	৯৭৩৭৩	০	০.৪২
বাখরাবাদ	০	০	০.০০	০	০	০.০০	০	০	০.০০	৮৮৭৭৫৩	-২৬৭০	৪.৫২
নরসিংদী	০	০	০.০০	০	০	০.০০	০	০	০.০০	৩০২৫৪৮	-২০১	১.৩২
মেঘনা	০	০	০.০০	০	০	০.০০	০	০	০.০০	১০০৫৫৪	-৬০	০.৪৪
মোট :	১৭১৪	-৬৬	০.০১	১৫১০৯৮	-১০০	০.৮৫	১৫২৮১২	-১৬৬	০.৮৫	৩৩৮১২৫৫	-৪৯৯৭	১৫.৫৮
<u>৩১-০১-২০২২</u>												
তিতাস	১৭৮০	-৬৬	০.০১	১৫১১৯৮	-১৪৫	০.৮৫	১৫২৯৭৮	-২১১	০.৮৬	১৮৫৫৯৩৮	-২০১১	৮.২৮
হবিগঞ্জ	০	০	০.০০	০	০	০.০০	০	০	০.০০	৯০৯৫৩	০	০.৩৯
বাখরাবাদ	০	০	০.০০	০	০	০.০০	০	০	০.০০	৭৬৫৪৭৭	-২৪৬৮	৩.৮৭
নরসিংদী	০	০	০.০০	০	০	০.০০	০	০	০.০০	৩৩২৭০৮	-২৬৬	১.৪৫
মেঘনা	০	০	০.০০	০	০	০.০০	০	০	০.০০	৭৮৮৯৪	-৪০	০.৩৪
মোট :	১৭৮০	-৬৬	০.০১	১৫১১৯৮	-১৪৫	০.৮৫	১৫২৯৭৮	-২১১	০.৮৬	৩১২৩৯৭০	-৪৭৮৫	১৪.৩৪
<u>৩০-০৬-২০২১</u>												
তিতাস	১৯৮৩৮	-৬৬	০.১১	১৭৯৪৩১	-১০০	১.০০	১৯৯২৬৯	-১৬৬	১.১২	১৮০১৩৬৭	-১২৪৬	৭.৯২
হবিগঞ্জ	০	০	০.০০	০	০	০.০০	০	০	০.০০	৬৭১৩৩	০	০.২৯
বাখরাবাদ	০	০	০.০০	০	০	০.০০	০	০	০.০০	২৫৮৯১২	-২৬০৮	১.০৮
নরসিংদী	০	০	০.০০	০	০	০.০০	০	০	০.০০	১২২১০৭	-২৪৭	০.৫২
মেঘনা	০	০	০.০০	০	০	০.০০	০	০	০.০০	৮৯৭৫১	-১২০	০.৩৮
মোট :	১৯৮৩৮	-৬৬	০.১১	১৭৯৪৩১	-১০০	১.০০	১৯৯২৬৯	-১৬৬	১.১২	২৩৩৯২৭০	-৪২২১	১০.১৯

বিঃদ্রঃ(+/-) চিহ্ন ফ্রাকশনেশন ফীড, বাস্পীয় ক্ষতি ইত্যাদি সময় কলামে দেখানো হইল এবং বিক্রি দরে সমন্বিত মজুদের মূল্য ধরা হইল।

  
 22-০৬-২২  
**কুসুম আক্তার**  
 উপ-ব্যবস্থাপক (এমআইএস)  
 বাংলাদেশ গ্যাস ফিল্ডস্ কোম্পানী লিমিটেড

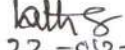
  
 22-৬-২২  
**মোঃ নূরুল হক মুন্সী**  
 ব্যবস্থাপক (এমআইএস)  
 বাংলাদেশ গ্যাস ফিল্ডস্ কোম্পানী লিমিটেড


## বাংলাদেশ গ্যাস ফিল্ডস্ কোম্পানী লিমিটেড

সম্পূরক শুল্ক ও মুসক বিবরণী : গ্যাস (কোটি টাকায়)

প্রতিবেদন কাল : ফেব্রুয়ারি, ২০২২

ক্র.সং.	প্রতিনিধির নাম	বিগত মাসের সমাপনি হিসাব	চলতি মাস		চলতি মাসের সমাপ্তি জের	জেরকরণের সময় কাল : ২০২১-২২		চলতি বৎসরের ক্রমপুঞ্জিত হিসাব প্রদেয়	চলতি বৎসরের ক্রমপুঞ্জিত হিসাব পরিশোধ	বিগত বৎসরের সমাপ্তি জের (নিরীক্ষিত)
			হিসাব প্রদেয়	হিসাব পরিশোধ		জানুয়ারি, ২০২২ পর্যন্ত	ফেব্রুয়ারি, ২০২২			
	জাতীয় রাজস্ব বোর্ড	১১৭.৩৭	৩৩.০৯	৩৫.৭৬	১১৪.৭০	৮১.৬১	৩৩.০৯	২৮৫.১৩	২৭৯.৬৬	১০৯.২৩

  
 22-06-22  
 কুসুম আক্তার  
 উপ-ব্যবস্থাপক (এমআইএস)  
 বাংলাদেশ গ্যাস ফিল্ডস্ কোম্পানী লিমিটেড

  
 22-6-22  
 মোঃ নূরুল হক মুন্সী  
 ব্যবস্থাপক (এমআইএস)  
 বাংলাদেশ গ্যাস ফিল্ডস্ কোম্পানী লিমিটেড



## বাংলাদেশ গ্যাস ফিল্ডস্ কোম্পানী লিমিটেড

## নগদ তহবিল অবস্থার বিবরণ

প্রতিবেদন কালঃ ফেব্রুয়ারি, ২০২২

ক্র.সং.	বিবরণ	নগদ (ক্যাশ) ব্যালেন্স (কোটি টাকায়)	ব্যাংক ব্যালেন্স (কোটি টাকায়)			মোট ক্যাশ ও ব্যাংক ব্যালেন্স (কোটি টাকায়)
			সিডি একাউন্ট	এসটিডি একাউন্ট	এফডিআর একাউন্ট	
১।	চলতি মাসের শেষে	০.৩৪	০.৬১	২.৬০	১১৮২.২০	১১৮৫.৭৫
২।	বিগত মাসের শেষে	০.৩৭	১.৮৭	৩১.১৯	১১২৭.২০	১১৬০.৬৩
৩।	৩০শে জুন, ২০২১ তারিখ	০.৪৬	৫.৩৭	৪৮.২৪	১২৭৫.৯৮	১৩৩০.০৫

বিঃ দ্রঃ এসটিডি ও সিডি একাউন্টের কিছু অর্থ ট্রানজিটে আছে।

*Kath*  
22-06-22  
কুসুম আক্তার  
উপ-ব্যবস্থাপক (এমআইএস)  
বাংলাদেশ গ্যাস ফিল্ডস্ কোম্পানী লিমিটেড

*Nurul*  
22-6-22  
মোঃ নূরুল হক মুন্সী  
ব্যবস্থাপক (এমআইএস)  
বাংলাদেশ গ্যাস ফিল্ডস্ কোম্পানী লিমিটেড

## বাংলাদেশ গ্যাস ফিল্ডস্ কোম্পানী লিমিটেড

জন শক্তির বিবরণ

২৮-০২-২০২২

## ক) কর্মকর্তা

বেতনক্রম	স্কেল	সংখ্যা
০১.	৭৮,০০০/- ( নির্ধারিত )	- জন
০২.	৬৬০০০-৭৬,৪৯০/-	- "
০৩.	৫৬,৫০০-৭৪,৪০০/-	৯ "
০৪.	৫০,০০০-৭১,২০০/-	৩৬ "
০৫.	৪৩,০০০-৬৯,৮৫০/-	১০৭ "
০৬.	৩৫,৫০০-৬৭,০১০/-	৬৬ "
০৭.	২৯,০০০-৬৩,৪১০/-	- "
০৮.	২৩,০০০-৫৫,৪৭০/-	৪৬ "
০৯.	২২,০০০-৫৩,০৬০/-	৩৩ "
১০.	১৬,০০০-৩৮,৬৪০/-	- "

মোট (ক) = কর্মকর্তাঃ ২৯৭ জন

## খ) কর্মচারী

বেতনক্রম	সংখ্যা	
১১.	১২,৫০০-৩০,২৩০/-	২২৬ জন
১২.	১১,৩০০-২৭,৩০০/-	৭১ "
১৩.	১১,০০০-২৬,৫৯০/-	৩২ "
১৪.	১০,২০০-২৪,৬৮০/-	৩৫ "
১৫.	৯,৭০০-২৩,৪৯০/-	১৭ "
১৬.	৯,৩০০-২২,৪৯০/-	- "
১৭.	৯,০০০-২১,৮০০/-	- "
১৮.	৮,৮০০-২১,৩১০/-	৪৬ "
১৯.	৮,৫০০-২০,৫৭০/-	- "
২০.	৮,২৫০-২০,০১০/-	- "

মোট (খ) = কর্মচারী : ৪২৭ জন

সর্বমোট (ক) + (খ) = কর্মকর্তা ও কর্মচারী : ৭২৪ জন

বিঃদ্রঃ০১। উপরিউক্ত পরিসংখ্যানে প্রেষণে নিয়োজিত ৬ জন কর্মকর্তা, শিক্ষা ছুটিতে ১ জন কর্মকর্তা অন্তর্ভুক্ত

আছে কিন্তু পিআরএল-এ থাকা ২০ জন কর্মকর্তা এবং ২০ জন কর্মচারী অন্তর্ভুক্ত নেই।

০২। বেতনক্রম ১১-এর ৬ জন কর্মচারী ০৮ নং বেতনক্রম ভুক্ত।

*Keths*  
22-03-22  
কুসুম আক্তার  
উপ-ব্যবস্থাপক (এমআইএস)  
বাংলাদেশ গ্যাস ফিল্ডস্ কোম্পানী লিমিটেড

*22-3-22*  
মোঃ নূরুল হক মুন্সী  
ব্যবস্থাপক (এমআইএস)  
বাংলাদেশ গ্যাস ফিল্ডস্ কোম্পানী লিমিটেড



## বাংলাদেশ সরকার, এডিবি ও এআইআইবি অর্থায়নে

পৃষ্ঠা নং-২৬

## (ক) প্রকল্পের নাম : তিতাস ফিল্ডের 'এ' লোকেশনে ওয়েলহেড কমপ্রেসর স্থাপন (১ম সংশোধিত)।

১।	প্রতিবেদন কাল :	ফেব্রুয়ারি, ২০২২																													
২।	প্রকল্পের কাজের প্রধান অংশগুলির নাম :	ক)	কমপ্রেসর স্থাপনের মাধ্যমে তেলভারি প্রেসার বৃদ্ধি করে সঞ্চালন লাইনের সাথে সমন্বয়।																												
৩।	প্রাক্কলিত ব্যয় (পিপি অনুযায়ী):	ক)	স্থানীয় মুদ্রা	১৫৭০০.০০ লক্ষ টাকা																											
		খ)	বৈদেশিক মুদ্রা	৭৫৩০০.০০ লক্ষ টাকা																											
৩.১।	প্রাক্কলিত ব্যয় (সংশোধিত):	ক)	স্থানীয় মুদ্রা	৮৩৭৩.০০ লক্ষ টাকা																											
		খ)	বৈদেশিক মুদ্রা	৬৩৩০০.০০ লক্ষ টাকা																											
৪।	প্রকল্পের বাস্তবায়ন কাল :	ক)	আরম্ভের তারিখ	জুলাই, ২০১৬																											
		খ)	সমাপ্তির তারিখ	ডিসেম্বর, ২০২৩																											
৫।	দাতা সংস্থার নাম :	জিওবি, এডিবি এবং এআইআইবি।																													
৬।	প্রতিবেদন মাস পর্যন্ত ক্রমপঞ্জিত বাস্তব অগ্রগতি :	<p>এডিবি 'র অর্থায়নে বাস্তবায়নমূলক আলোচ্য প্রকল্পে তিতাস ফিল্ডের লোকেশন 'এ' তে অবস্থিত কুপসমূহের ওয়েলহেড চাপ হ্রাস পাওয়ার প্রেক্ষিতে তিতাস ফিল্ডের লোকেশন 'এ' তে ৭টি ওয়েলহেড গ্যাস কমপ্রেসর স্থাপন অন্তর্ভুক্ত আছে।</p> <p>ADB'র সাথে সরকারের ঋণ চুক্তি ও বিজিএফসিএল এর সাথে প্রকল্প চুক্তি ২৯-১২-২০১৬ তারিখ এবং AIIB'র সাথে সরকারের ঋণ চুক্তি ও বিজিএফসিএল এর সাথে প্রকল্প চুক্তি ০৮-০৫-২০১৭ তারিখ স্বাক্ষরিত হয়েছে। ADB'র ঋণ চুক্তির বিপরীতে ১১-০৬-২০১৭ তারিখ এবং AIIB'র ঋণ চুক্তির বিপরীতে ১৩-০৭-২০১৭ তারিখ অর্থ মন্ত্রণালয়ের সাথে বিজিএফসিএল এর SLA স্বাক্ষরিত হয়েছে।</p> <p>আলোচ্য প্রকল্পের আওতায় কমপ্রেসর ঠিকাদার নিয়োগের লক্ষ্যে পরামর্শক প্রতিষ্ঠান Dorsch International Consultants GmbH , Germany (Lead) in association with Dorsch Consult (India) Pvt. Ltd. (JV Partner) and LNG CONtech Ltd ., Bangladesh (Sub-consultant to Dorsch Consult India Pvt . Ltd.) এর সাথে ১৪-০১-২০১৮ তারিখে চুক্তি স্বাক্ষরিত হয় এবং চুক্তির মেয়াদ ৩১-১২-২০২২ তারিখ পর্যন্ত বর্ধিত করে চুক্তি সংশোধন করা হয়। ০১-০২-২০১৮ তারিখ হতে বিভিন্ন ক্যাটাগরীর পরামর্শকগণ প্রকল্প এলাকায় নিয়োজিত আছে।</p> <p>তিতাস গ্যাস ফিল্ডের লোকেশন -এ তে ৭টি ওয়েলহেড কমপ্রেসর স্থাপনের নিমিত্ত সফল দরদাতা China Petroleum Pipeline Engineering Company Limited (CPP) and China Petroleum Engineering and Construction Corporation (CPECC) Joint Venture China এর সহিত ০৫-১১-২০২০ তারিখে চুক্তি স্বাক্ষরিত হয়েছে। স্বাক্ষরিত চুক্তি ২৭-০১-২০২১ তারিখ হতে কার্যকর হয়েছে। চুক্তির আওতায় ওয়েলহেড কমপ্রেসর স্থাপনের লক্ষ্যে EPC ঠিকাদার কর্তৃক কমপ্রেসর ফাউন্ডেশন এর কাজ সম্পন্ন হয়েছে। বর্তমানে জেনারেটর রুম, কন্ট্রোল রুম, ওয়ার্কশপ, ফায়ার ওয়াটার স্টোরেজ ট্যাংক ও কমপ্রেসর শেল্টার ফাউন্ডেশন এর নির্মাণ কাজ চলছে। ১০-১২-২০২১ তারিখ হতে ঠিকাদার কর্তৃক কমপ্রেসরের মালামালসমূহের শিপমেন্ট শুরু হয়েছে। এ পর্যন্ত কমপ্রেসর প্যাকেজের অর্ধেকের বেশি মালামাল প্রকল্প সাইটে পৌঁছেছে।</p>																													
৭।	প্রকল্প শুরু হতে প্রতিবেদন মাস পর্যন্ত ক্রমপঞ্জিত বাস্তব অগ্রগতির হার (পূর্ণ প্রকল্পের)	৬১.৫৩%	লক্ষ টাকায়																												
৮।	আর্থিক অগ্রগতি :	<table border="1"> <thead> <tr> <th rowspan="2">বরাদ্দ</th> <th colspan="2">বার্ষিক উন্নয়ন কর্মসূচী</th> <th rowspan="2">ক্রমপঞ্জিত ব্যয় (প্রকল্পের শুরু হতে)</th> <th rowspan="2">পূর্ণ প্রকল্পের আর্থিক অগ্রগতির %</th> </tr> <tr> <th colspan="2">ব্যয়</th> </tr> <tr> <th>২০২১-২২</th> <th>ফেব্রুয়ারি, ২০২২</th> <th>২০২১-২২</th> <td></td> <td></td> </tr> </thead> <tbody> <tr> <td>মোট :</td> <td>৩৬,০০০.০০</td> <td>১৩,৪৯১.৭৬</td> <td>১৭,৮৬১.২৮</td> <td>২৪.৬৮০.৪৬</td> </tr> <tr> <td>বৈদেশিক মুদ্রা:</td> <td>৩১,৮০০.০০</td> <td>১৩,৪১৬.৬৩</td> <td>১৫,৭৬২.৯৫</td> <td>২২,২৩৯.৮৯</td> </tr> <tr> <td>স্থানীয় মুদ্রা:</td> <td>৪,২০০.০০</td> <td>৭৫.১৩</td> <td>২,০৯৮.৩৩</td> <td>২৪৪০.৫৭</td> </tr> </tbody> </table>			বরাদ্দ	বার্ষিক উন্নয়ন কর্মসূচী		ক্রমপঞ্জিত ব্যয় (প্রকল্পের শুরু হতে)	পূর্ণ প্রকল্পের আর্থিক অগ্রগতির %	ব্যয়		২০২১-২২	ফেব্রুয়ারি, ২০২২	২০২১-২২			মোট :	৩৬,০০০.০০	১৩,৪৯১.৭৬	১৭,৮৬১.২৮	২৪.৬৮০.৪৬	বৈদেশিক মুদ্রা:	৩১,৮০০.০০	১৩,৪১৬.৬৩	১৫,৭৬২.৯৫	২২,২৩৯.৮৯	স্থানীয় মুদ্রা:	৪,২০০.০০	৭৫.১৩	২,০৯৮.৩৩	২৪৪০.৫৭
বরাদ্দ	বার্ষিক উন্নয়ন কর্মসূচী		ক্রমপঞ্জিত ব্যয় (প্রকল্পের শুরু হতে)	পূর্ণ প্রকল্পের আর্থিক অগ্রগতির %																											
	ব্যয়																														
২০২১-২২	ফেব্রুয়ারি, ২০২২	২০২১-২২																													
মোট :	৩৬,০০০.০০	১৩,৪৯১.৭৬	১৭,৮৬১.২৮	২৪.৬৮০.৪৬																											
বৈদেশিক মুদ্রা:	৩১,৮০০.০০	১৩,৪১৬.৬৩	১৫,৭৬২.৯৫	২২,২৩৯.৮৯																											
স্থানীয় মুদ্রা:	৪,২০০.০০	৭৫.১৩	২,০৯৮.৩৩	২৪৪০.৫৭																											

lath  
22-06-22  
কুসুম আক্তার  
উপ-ব্যবস্থাপক (এমআইএস)  
বাংলাদেশ গ্যাস ফিল্ডস কোম্পানী লিমিটেড

22-6-22  
মোঃ নূরুল হক মুন্সী  
ব্যবস্থাপক (এমআইএস)  
বাংলাদেশ গ্যাস ফিল্ডস কোম্পানী লিমিটেড

## বাংলাদেশ সরকার ও জাইকা অর্থায়নে

(খ) প্রকল্পের নাম : ন্যাচারাল গ্যাস ইফিসিয়েন্সি প্রজেক্ট (তিতাস ফিল্ডের লোকেশন-সি এবং নরসিংদী ফিল্ডে গ্যাস কম্প্রেসর স্থাপন-১ম সংশোধিত) প্রকল্প।

১।	প্রতিবেদন কাল :	ফেব্রুয়ারি, ২০২২		
২।	প্রকল্পের কাজের প্রধান অংশগুলির নাম :	ক) ন্যাচারাল গ্যাস ইফিসিয়েন্সি প্রজেক্ট (তিতাস ফিল্ডের লোকেশন-সি এবং নরসিংদী ফিল্ডে গ্যাস কম্প্রেসর স্থাপন)।		
৩।	প্রাক্কলিত ব্যয় (পিপি অনুযায়ী) :	ক) স্থানীয় মুদ্রা	১৩৯০০.০০ লক্ষ টাকা	
		খ) বৈদেশিক মুদ্রা	৭২৯০০.০০ লক্ষ টাকা	
৩.১।	প্রাক্কলিত ব্যয় (সংশোধিত) :	ক) স্থানীয় মুদ্রা	৮৬৩০.০০ লক্ষ টাকা	
		খ) বৈদেশিক মুদ্রা	৬৩৮৭০.০০ লক্ষ টাকা	
৪।	প্রকল্পের বাস্তবায়ন কাল :	ক) আরম্ভের তারিখ	জুলাই, ২০১৪	
		খ) সমাপ্তির তারিখ	জুন, ২০২২	
৫।	দাতা সংস্থার নাম :	জিওবি ও জাইকা অর্থায়ন।		
৬।	প্রতিবেদন মাস পর্যন্ত ক্রমপূর্ণিত বাস্তব অগ্রগতি :	<p>জাইকা'র অর্থায়নে বাস্তবায়নাধীন আলোচ্য প্রকল্পে তিতাস ফিল্ডের লোকেশন 'সি' এবং নরসিংদী ফিল্ডে অবস্থিত কৃপসমূহের ওয়েলহেড চাপ হাস পাওয়ার প্রেক্ষিতে তিতাস ফিল্ডের লোকেশন 'সি' তে ৩টি এবং নরসিংদী ফিল্ডে ৩টি ওয়েলহেড গ্যাস কম্প্রেসর স্থাপন অন্তর্ভুক্ত আছে।</p> <p>JICA'র সাথে সরকারের ঋণ চুক্তি ১৬-০৬-২০১৪ তারিখে এবং অর্থ মন্ত্রণালয়ের সাথে বিজিএফসিএল এর SLA ১০-০৬-২০১৫ তারিখে স্বাক্ষরিত হয়েছে।</p> <p>আলোচ্য প্রকল্পের আওতায় কম্প্রেসর ঠিকাদার নিয়োগের লক্ষ্যে পরামর্শক প্রতিষ্ঠান SMEC International Pty. Ltd., Australia JV with ILF Beratende Ingenieure GmbH, Germany এর সাথে ১৮-১১-২০১৫ তারিখে চুক্তি স্বাক্ষরিত হয় এবং ২৪-০৬-২০১৯ তারিখে কতিপয় পরামর্শকের জন-মাস হাস বৃদ্ধি করে চুক্তি সংশোধন করা হয়। ০১-০২-২০১৬ তারিখ হতে ৩০-০৬-২০২১ তারিখ পর্যন্ত বিভিন্ন ক্যাটাগরীর পরামর্শকপণ প্রকল্প এলাকায় নিয়োজিত ছিল।</p> <p>গ্যাস কম্প্রেসর স্থাপনের লক্ষ্যে বিজিএফসিএল বোর্ড ও জাইকার অনুমোদনক্রমে আন্তর্জাতিক দরপত্র প্রক্রিয়ার মাধ্যমে নির্বাচিত দরদাতা Consortium of Zicom Equipment Pte.Ltd., Singapore and AG Equipment Company, USA এর সাথে ১৯-০৩-২০১৯ তারিখে চুক্তি স্বাক্ষরিত হয়। চুক্তির বিপরীতে এলসি খোলা ও ঠিকাদারের অগ্রিম প্রদান সম্পন্ন হওয়ার পর ২১-০৬-২০১৯ তারিখ হতে চুক্তি কার্যকর হয়। প্রকল্পের আওতায় ৬টি ওয়েলহেড কম্প্রেসর (তিতাস ফিল্ডের লোকেশন-সি তে ৯০ মিলিয়ন ঘনফুট ক্ষমতাসম্পন্ন ৩টি ও নরসিংদী ফিল্ডে ১৫ মিলিয়ন ঘনফুট ক্ষমতাসম্পন্ন ৩টি) এর স্থাপন, কমিশনিং ও টেস্টিং ৩০-০৬-২০২১ তারিখে সম্পন্ন হয়েছে। স্থাপিত কম্প্রেসরসমূহের যৌথ পরিচালনা ও রক্ষণাবেক্ষণের কাজ ০১-০৭-২০২১ তারিখ থেকে শুরু হয়ে বর্তমানে চলমান আছে।</p>		
৭।	প্রকল্প শুরু হতে প্রতিবেদন মাস পর্যন্ত ক্রমপূর্ণিত বাস্তব অগ্রগতির হার (পূর্ণ প্রকল্পের) :	৯৬.৪০%	লক্ষ টাকায়	
৮।	আর্থিক অগ্রগতি :	বার্ষিক উন্নয়ন কর্মসূচী		
		বরাদ্দ	ব্যয়	
		২০২১-২২	ফেব্রুয়ারি, ২০২২	২০২১-২২
	মোট :	৮,০০০.০০	৭২.৭৫	৬,৭৫৬.৮১
	বৈদেশিক মুদ্রা:	৬,৮০০.০০	৭০.২৭	৫,৯৫২.৯০
	স্থানীয় মুদ্রা:	১,২০০.০০	২.৪৮	৮০৩.৯১
				ক্রমপূর্ণিত ব্যয় (প্রকল্পের শুরু হতে)
				৫৯,৫১৫.৭৫
				৫৪,৫০১.১০
				৫,০১৪.৬৫
				পূর্ণ প্রকল্পের আর্থিক অগ্রগতির %
				৮২.০৯

22-০৬-২২  
কুসুম আক্তার  
উপ-ব্যবস্থাপক (এমআইএস)  
বাংলাদেশ গ্যাস ফিল্ডস কোম্পানী লিমিটেড

22-৬-২২  
মোঃ নূরুল হক মুন্সী  
ব্যবস্থাপক (এমআইএস)  
বাংলাদেশ গ্যাস ফিল্ডস কোম্পানী লিমিটেড



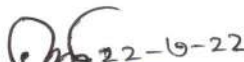
## গ্যাস উন্নয়ন তহবিল

পৃষ্ঠা নং-২৮

## (গ) তিতাস, হবিগঞ্জ, নরসিংদী ও বাখরাবাদ ফিল্ডে ৭টি কূপের ওয়ার্কওভার-২য় সংশোধিত

১।	প্রতিবেদন কাল :	ফেব্রুয়ারি, ২০২২																												
২।	প্রকল্পের কাজের প্রধান অংশগুলির নাম :	তিতাস, হবিগঞ্জ, নরসিংদী ও বাখরাবাদ ফিল্ডের ৭টি কূপের ওয়ার্কওভার।																												
৩।	প্রাক্কলিত ব্যয় (পিপি অনুযায়ী) :	ক) স্থানীয় মুদ্রা ২৬৮১০.০০ লক্ষ টাকা খ) বৈদেশিক মুদ্রা ৮৬৪০.০০ লক্ষ টাকা																												
৩.১।	প্রাক্কলিত ব্যয় (সংশোধিত)	ক) স্থানীয় মুদ্রা ২৬৮৬৫.০০ লক্ষ টাকা খ) বৈদেশিক মুদ্রা ৭৫৭০.০০ লক্ষ টাকা																												
৪।	প্রকল্পের বাস্তবায়ন কাল :	ক) আরম্ভের তারিখ জানুয়ারি, ২০১৭ খ) সমাপ্তির তারিখ জুন, ২০২২																												
৫।	দাতা সংস্থার নাম :	গ্যাস উন্নয়ন তহবিল (জিডিএফ), পেট্রোবাংলা।																												
৬।	প্রতিবেদন মাস পর্যন্ত ক্রমপূঞ্জিত বাস্তব অগ্রগতি :	<p>জিডিএফ অর্থায়নভুক্ত আলোচ্য প্রকল্পের আওতায় তিতাস ৬, ৭, ৯ ও ১৩ নং কূপ, নরসিংদী ১ নং কূপ এবং সাময়িকভাবে বন্ধ বাখরাবাদ ১নং কূপ ও হবিগঞ্জ ১ নং কূপ এর ওয়ার্কওভার কার্যক্রম অন্তর্ভুক্ত আছে।</p> <p>৬টি কূপের মালামাল (Casing &amp; Tubing, Downhole Completion Equipment, Milling Tools &amp; Accessories, Wellhead &amp; X-mas Tree, Wellhead Control Panel with Accessories ও Mud and Completion Chemicals) সাইটে পৌঁছেছে।</p> <p>৪টি ক্যাটাগরীতে (Cementation, Wireline Logging, DST ও Wireline Operation তৃতীয় পক্ষীয় প্রকৌশল সেবা সংগ্রহের লক্ষ্যে Cementation ও Wireline Logging ক্যাটাগরীর চুক্তি ১৮-১০-২০১৭ তারিখে এবং DST ও Wireline Operation ক্যাটাগরীর চুক্তি ০৮-১১-২০১৭ তারিখে স্বাক্ষরিত হয়েছে। Cementation ও Wireline Logging ক্যাটাগরীর Purchase Item এর মালামাল সাইটে পৌঁছেছে। জনবল ও আনুষাংগিক যন্ত্রপাতিসহ প্রয়োজনীয় তৃতীয় পক্ষীয় প্রকৌশল সেবা হবিগঞ্জ ১নং কূপ, বাখরাবাদ ১ নং কূপ, তিতাস ৬ নং কূপ, নরসিংদী ১নং কূপ ও তিতাস ১৩ নং কূপের ওয়ার্কওভার কাজে গ্রহণ করা হয়েছে। এছাড়া তিতাস ৯ নং কূপের ওয়ার্কওভার কাজে Cementation, Wireline Logging ও Wireline Operation ক্যাটাগরীর সেবা নেয়া হয়েছে। তিতাস ৭ নং কূপের ওয়ার্কওভার কাজে Cementation, Wireline Logging ও Wireline Operation ক্যাটাগরীর সেবা নেয়া হয়েছে। তিতাস ১৩ নং কূপের ওয়ার্কওভার কাজে Cementation ও Wireline Logging ক্যাটাগরীর সেবা নেয়া হচ্ছে।</p> <p>পরামর্শক সেবা গ্রহণের লক্ষ্যে পরামর্শক প্রতিষ্ঠান AWT International (Asia) Sdn Bhd., Malaysia এর সাথে ২০-১২-২০১৭ তারিখে চুক্তি স্বাক্ষরিত হয়। ১ জন বৈদেশিক পরামর্শক (Workover Supervisor) ০৯-০৪-২০১৮ তারিখ হতে ১৯-০৪-২০১৮ তারিখ এবং ০৫-০৫-২০১৮ তারিখ হতে ০২-০৭-২০১৮ তারিখ পর্যন্ত হবিগঞ্জ ১ নং কূপ ওয়ার্কওভারে পরামর্শ সেবা প্রদান করেন।</p> <p>হবিগঞ্জ ১ নং কূপের কমপ্লিশন করার লক্ষ্যে Petroleum Engineer (Workover &amp; Completion) ক্যাটাগরীর পরামর্শক ২৮-০৬-২০১৮ তারিখ হতে ০৮-০৮-২০১৮ তারিখ পর্যন্ত পরামর্শ সেবা প্রদান করেন। বাখরাবাদ ১ নং কূপ, তিতাস ৬ নং কূপ, নরসিংদী ১নং কূপ ও তিতাস ১৩ নং কূপের ওয়ার্কওভার কাজে ওয়ার্কওভার সুপারভাইজার ক্যাটাগরীর ১জন পরামর্শক সেবা প্রদান করেছে। তিতাস ৯ নং কূপের ওয়ার্কওভার কাজে ওয়ার্কওভার সুপারভাইজার ক্যাটাগরীর ১জন পরামর্শক ০৮-০১-২০২০ তারিখ পর্যন্ত এবং পেট্রোলিয়াম ইঞ্জিনিয়ার (ওয়ার্কওভার এন্ড কমপ্লিশন) ক্যাটাগরীর ১ জন পরামর্শক ০১-০২-২০২০ তারিখ পর্যন্ত সেবা প্রদান করেছে। তিতাস ৭ নং কূপের ওয়ার্কওভার কাজে স্থানীয় পরামর্শক ০১-০৯-২০২০ তারিখ থেকে সেবা প্রদান করেছে। তিতাস ১৩ নং কূপের ওয়ার্কওভার কাজে স্থানীয় পরামর্শক ২৫-০৬-২০২১ তারিখ হতে ২৪-০৯-২০২১ তারিখ পর্যন্ত সেবা প্রদান করেছে।</p> <p>বাপেক্স এর সাথে বিজিএফসিএল এর ৭টি কূপের ওয়ার্কওভার সম্পাদনের লক্ষ্যে ১০-০৫-২০১৮ তারিখে চুক্তি স্বাক্ষরিত হয়।</p> <p>প্রকল্পের আওতায় হবিগঞ্জ ১ নং কূপ, বাখরাবাদ ১ নং কূপ, তিতাস-৬ নং কূপ, নরসিংদী ১ নং কূপ, তিতাস ৯ নং কূপ ও তিতাস ৭ নং কূপের ওয়ার্কওভার সফলভাবে সম্পন্ন হয়েছে। বর্তমানে এ কূপগুলো হতে মোট দৈনিক প্রায় ৯৮ মিলিয়ন ঘনফুট হারে গ্যাস উৎপাদন করে জাতীয় গ্রীডে সরবরাহ করা হচ্ছে। প্রকল্পের অবশিষ্ট তিতাস ১৩ নং কূপের ওয়ার্কওভার এর বাস্তব কাজ ২৬ জুন ২০২১ তারিখ হতে পুনরায় শুরু হয়ে ২৩-০৯-২০২১ তারিখ পর্যন্ত অব্যাহত ছিল। তিতাস ১৩ নং কূপের ওয়ার্কওভার কাজে উদ্বৃত্ত সমস্যা নিরসনের লক্ষ্যে ১৩-১০-২০২১ তারিখে অনুষ্ঠিত PSC সভায় পেট্রোবাংলা, বিজিএফসিএল ও বাপেক্স-এর কর্মকর্তাদের সম্মুখে একটি কমিটির মাধ্যমে যথাযথ পদক্ষেপ গ্রহণ করার সিদ্ধান্ত প্রদান করে। সে মোতাবেক ২০-১১-২০২১ তারিখে গঠিত কমিটির সুপারিশ সম্বলিত প্রতিবেদনের আলোকে পরবর্তী ব্যবস্থা গ্রহণ করা হয়েছে।</p>																												
৭।	প্রকল্প শুরু হতে প্রতিবেদন মাস পর্যন্ত ক্রমপূঞ্জিত বাস্তব অগ্রগতির হার	৯০.০০%																												
৮।	আর্থিক অগ্রগতি :	<table border="1"> <thead> <tr> <th colspan="3">বার্ষিক উন্নয়ন কর্মসূচী</th> <th rowspan="2">ক্রমপূঞ্জিত ব্যয় (প্রকল্পের শুরু হতে)</th> <th rowspan="2">(লক্ষ টাকায়) পূর্ণ প্রকল্পের আর্থিক অগ্রগতির %</th> </tr> <tr> <th>বরাদ্দ</th> <th colspan="2">ব্যয়</th> </tr> <tr> <th>২০২১-২২</th> <th>ফেব্রুয়ারি, ২০২২</th> <th>২০২১-২২</th> <th></th> <th></th> </tr> </thead> <tbody> <tr> <td>মোট :</td> <td>৪,৭০০.০০</td> <td>১৩৯.৯৪</td> <td>৩,০৯২.৭৩</td> <td>৩১,৩৩৮.০৫</td> </tr> <tr> <td>বৈদেশিক মুদ্রা :</td> <td>৭৯৫.০০</td> <td>১১৯.৬৭</td> <td>৪৬১.৯৫</td> <td>৬,৮৭৮.১১</td> </tr> <tr> <td>স্থানীয় মুদ্রা :</td> <td>৩,৯০৫.০০</td> <td>২০.২৭</td> <td>২,৬৩০.৭৮</td> <td>২৪,৪৫৯.৯৪</td> </tr> </tbody> </table>	বার্ষিক উন্নয়ন কর্মসূচী			ক্রমপূঞ্জিত ব্যয় (প্রকল্পের শুরু হতে)	(লক্ষ টাকায়) পূর্ণ প্রকল্পের আর্থিক অগ্রগতির %	বরাদ্দ	ব্যয়		২০২১-২২	ফেব্রুয়ারি, ২০২২	২০২১-২২			মোট :	৪,৭০০.০০	১৩৯.৯৪	৩,০৯২.৭৩	৩১,৩৩৮.০৫	বৈদেশিক মুদ্রা :	৭৯৫.০০	১১৯.৬৭	৪৬১.৯৫	৬,৮৭৮.১১	স্থানীয় মুদ্রা :	৩,৯০৫.০০	২০.২৭	২,৬৩০.৭৮	২৪,৪৫৯.৯৪
বার্ষিক উন্নয়ন কর্মসূচী			ক্রমপূঞ্জিত ব্যয় (প্রকল্পের শুরু হতে)	(লক্ষ টাকায়) পূর্ণ প্রকল্পের আর্থিক অগ্রগতির %																										
বরাদ্দ	ব্যয়																													
২০২১-২২	ফেব্রুয়ারি, ২০২২	২০২১-২২																												
মোট :	৪,৭০০.০০	১৩৯.৯৪	৩,০৯২.৭৩	৩১,৩৩৮.০৫																										
বৈদেশিক মুদ্রা :	৭৯৫.০০	১১৯.৬৭	৪৬১.৯৫	৬,৮৭৮.১১																										
স্থানীয় মুদ্রা :	৩,৯০৫.০০	২০.২৭	২,৬৩০.৭৮	২৪,৪৫৯.৯৪																										

  
 ২২-০৬-২২  
**কুসুম আক্তার**  
 উপ-ব্যবস্থাপক (এমআইএস)  
 বাংলাদেশ গ্যাস ফিল্ডস কোম্পানী লিমিটেড

  
 ২২-৬-২২  
**মোঃ নূরুল হক মুন্সী**  
 ব্যবস্থাপক (এমআইএস)  
 বাংলাদেশ গ্যাস ফিল্ডস কোম্পানী লিমিটেড

## নিজস্ব অর্থায়ন

পৃষ্ঠা নং-২৯

## (ক) প্রকল্পের নাম : তিতাস গ্যাস ফিল্ডের লোকেশন-ই এবং জি তে ওয়েলহেড কম্প্রেসর স্থাপন।

১।	প্রতিবেদন কাল :	ফেব্রুয়ারি, ২০২২		
২।	প্রকল্পের শিরোনাম :	ক) তিতাস গ্যাস ফিল্ডের লোকেশন-ই এবং জি তে ওয়েলহেড কম্প্রেসর স্থাপন		
৩।	প্রাক্কলিত ব্যয় (পিপি অনুযায়ী):	ক) স্থানীয় মুদ্রা	১০২৮০.০০ লক্ষ টাকা	
		খ) বৈদেশিক মুদ্রা	৩৯২৭০.০০ লক্ষ টাকা	
৪।	প্রকল্পের বাস্তবায়ন কাল :	ক) আরম্ভের তারিখ	মার্চ, ২০২১	
		খ) সমাপ্তির তারিখ	জুন, ২০২৫	
৫।	দাতা সংস্থার নাম :	নিজস্ব অর্থায়ন		
৬।	প্রতিবেদন মাস পর্যন্ত ক্রমপঞ্জিত বাস্তব অগ্রগতি :	<p>নিজস্ব অর্থায়নে বাস্তবায়নাধীন আলোচ্য প্রকল্পে তিতাস ফিল্ডের লোকেশন 'ই' এবং 'জি' তে অবস্থিত কুপসমূহের ওয়েলহেড চাপ হাস পাওয়ার প্রেক্ষিতে তিতাস ফিল্ডের লোকেশন 'ই' এবং 'জি' তে ৬টি ওয়েলহেড গ্যাস কম্প্রেসর স্থাপন অন্তর্ভুক্ত আছে।</p> <p>প্রকল্পের আওতায় কম্প্রেসর স্থাপনের কাজ বিদ্যুৎ ও জ্বালানির দ্রুত সরবরাহ বৃদ্ধি (বিশেষ বিধান) আইন, ২০১০ (২০১৮ সনে সংশোধিত) এর আওতায় হবে।</p> <p>প্রকল্পের আওতায় পরামর্শক প্রতিষ্ঠান Pegasus International (UK) Ltd., এর সাথে ২৩-০৫-২০২১ তারিখে চুক্তি স্বাক্ষরিত হয়েছে। চুক্তির আওতায় স্থানীয় ও বৈদেশিক পরামর্শকগণ ১৩-০৬-২০২১ তারিখ হতে কাজ শুরু করেছে। Pegasus এর বৈদেশিক কনসালটেন্ট (টিম লিডার) সহ স্থানীয় কনসালটেন্টগণ ওয়েলহেড কম্প্রেসরের সাইট লে-আউট, বেসিক ডিজাইন/ড্রয়িং, ইঞ্জিনিয়ারিং স্পেসিফিকেশনসহ দরপত্র দলিল প্রণয়ন করে যা বিজিএফসিএল কর্তৃক Review করতঃ চূড়ান্ত করা হয়েছে। বিজিএফসিএল বোর্ডের অনুমোদনক্রমে পরামর্শকদের সহায়তায় প্রস্তুতকৃত দরপত্র দলিল পর্যালোচনা ও দরপত্র আহ্বানের প্রক্রিয়া চূড়ান্তকরণের নিমিত্ত ০৮-১২-২০২১ তারিখে ১টি PPC সভা অনুষ্ঠিত হয়।</p> <p>উক্ত সভায় সিদ্ধান্ত মোতাবেক LTM পদ্ধতিতে ইতোপূর্বে বিজিএফসিএল-এর অন্যান্য প্রকল্পে ওয়েলহেড কম্প্রেসর স্থাপনের নিমিত্ত আন্তর্জাতিক উন্মুক্ত দরপত্র প্রক্রিয়ায় মূল্যায়িত যোগ্য দরদাতাদের Short List হতে বাংলাদেশে ইতোমধ্যে কাজ করেছে বা কার্যক্রম চলমান রয়েছে এমন অভিজ্ঞতাসম্পন্ন হতে ২টি প্রতিষ্ঠান যথা: Consortium of Zicom Equipment Pte . Ltd. Singapore &amp; AG Equipment Company USA এবং China Petroleum Pipeline Engineering Company Limited (CPP) and China Petroleum Engineering and Construction Corporation (CPECC) Joint Venture, China এর নিকট ১৪-১২-২০২১ তারিখে দরপত্র দলিল প্রেরণ করা হয়। ২৬-১২-২০২১ তারিখে অনুষ্ঠিত PPC এর ২য় সভায় দরপত্র মূল্যায়ন উপকমিটি গঠন করা হয়েছে। ২৫-০১-২০২২ তারিখে উক্ত Short Listed প্রতিষ্ঠান দুটির দরপ্রস্তাব গ্রহণ এবং কারিগরী প্রস্তাবসমূহ উন্মুক্ত করা হয়েছে। কারিগরী প্রস্তাবসমূহের মূল্যায়নের কাজ শেষ পর্যায়ে আছে।</p>		
৭।	প্রকল্প শুরু হতে প্রতিবেদন মাস পর্যন্ত ক্রমপঞ্জিত বাস্তব অগ্রগতির হার (পূর্ণ প্রকল্পের)	১০.৪৬%	লক্ষ টাকায়	
৮।	আর্থিক অগ্রগতি :	বার্ষিক উন্নয়ন কর্মসূচী		
		বরাদ্দ	ব্যয়	ক্রমপঞ্জিত ব্যয় (প্রকল্পের শুরু হতে)
		২০২১-২২	ফেব্রুয়ারি, ২০২২	২০২১-২২
	মোট :	৩৫০.০০	১০২.৬১	২২৫.৯০
	বৈদেশিক মুদ্রা:	১৫০.০০	৫৯.২৫	৫৯.২৫
	স্থানীয় মুদ্রা:	২০০.০০	৪৩.৩৬	১৬৬.৬৫
				০.৪৬

kuhs  
22-06-22  
কুসুম আক্তার  
উপ-ব্যবস্থাপক (এমআইএস)  
বাংলাদেশ গ্যাস ফিল্ডস কোম্পানী লিমিটেড

22-6-22  
মোঃ নূরুল হক মুন্সী  
ব্যবস্থাপক (এমআইএস)  
বাংলাদেশ গ্যাস ফিল্ডস কোম্পানী লিমিটেড