

# মাসিক এমআইএস প্রতিবেদন

Monthly MIS Report

Month: APR 2022



বাংলাদেশ গ্যাস ফিল্ডস্ কোম্পানী লিমিটেড  
Bangladesh Gas Fields Company Limited  
(A Company of Petrobangla)

BGFCL



## সূচিপত্র

এপ্রিল, ২০২২

ক্রমিক নং	বিবরণ	পৃষ্ঠা নং
১।	উৎপাদন পরিসংখ্যান	১-৫
২।	বিক্রয় পরিসংখ্যান	৬-১৫
৩।	তুলনামূলক বিবরণী - উৎপাদন ও বিক্রয়	১৬
৪।	বকেয়া পাওনার হিসাব	১৭
৫।	আয় ও ব্যয়ের বিবরণী	১৮
৬।	তুলনামূলক বিবরণী - বকেয়া পাওনা ও আয়/ব্যয়	১৯
৭।	রাষ্ট্রীয় কোষাগারে অর্থ প্রদানের বিবরণী	২০
৮।	মজুদ বিবরণী	২১-২২
৯।	সম্পূরক শুল্ক ও মূসক প্রদানের বিবরণী	২৩
১০।	তহবিল বিবরণী	২৪
১১।	কর্মী সংখ্যার বিবরণী	২৫
১২।	<b>কোম্পানীর চলমান প্রকল্পসমূহ বাস্তবায়নের অগ্রগতি প্রতিবেদন :</b>	২৬-২৯
(ক)	তিতাস ফিল্ডের 'এ' লোকেশনে ওয়েলহেড কম্প্রসর স্থাপন	২৬
(খ)	ন্যাচারাল গ্যাস ইফিসিয়েন্সি প্রজেক্ট (তিতাস ফিল্ডের লোকেশন-সি এবং নরসিংদী ফিল্ডে গ্যাস কম্প্রসর স্থাপন)	২৭
(গ)	তিতাস, হবিগঞ্জ, নরসিংদী ও বাখরাবাদ ফিল্ডের ৭টি কূপের ওয়ার্কওভার	২৮
(ঘ)	তিতাস গ্যাস ফিল্ডের লোকেশন -ই এবং জি তে ওয়েলহেড কম্প্রসর স্থাপন	২৯

22-04-22

কুসুম আক্তার  
উপ-ব্যবস্থাপক (এমআইএস)  
বাংলাদেশ গ্যাস ফিল্ডস কোম্পানী লিমিটেড

22-04-22

মোঃ নূরুল হক মুন্সী  
ব্যবস্থাপক (এমআইএস)  
বাংলাদেশ গ্যাস ফিল্ডস কোম্পানী লিমিটেড



## বাংলাদেশ গ্যাস ফিল্ডস্ কোম্পানী লিমিটেড

## উৎপাদন পরিসংখ্যান

প্রতিবেদন কালঃ এপ্রিল, ২০২২

গ্যাস : এমএমসিএম; পানি এবং পেট্রোলিয়ামজাত দ্রব্যাদি : হাজার লিটার (১ কিউঃ মিঃ = ৩৫.৩১৪৭ কিউঃ ফিঃ; ১৫৯ লিটার = ১ ব্যারেল)											
গ্যাস ক্ষেত্র	কূপ সংখ্যা	উৎপাদনক্ষম কূপ সংখ্যা	উৎপাদনরত কূপ সংখ্যা	উৎপাদন	দৈনিক উৎপাদন ক্ষমতা	চলতি বৎসরের লক্ষ্যমাত্রা	(বিগত মাস) মার্চ, ২০২২	(চলতি মাস) এপ্রিল, ২০২২	বিগত বৎসরের মোট	চলতি বৎসরের ক্রমপঞ্জিত	প্রারম্ভ হইতে ক্রমপঞ্জিত
তিতাস	কূপ নং-১	কূপ নং-১	কূপ নং-১	গ্যাস	০.৪৭৩	১৬৭.১৭৯	১৪.২৯৮	১৪.২১৯	১৭১.৬৩৪	১৪২.৯০৬	১৩০৪৫.৩৭৬
	কূপ নং-২	কূপ নং-২	কূপ নং-২	"	০.৬৮১	২৪০.৬৯৫	২১.১৯৪	২০.৫১০	২৮৪.৩৫৫	২০৮.২১২	১৩৩৫১.৬৮৮
	কূপ নং-৩	স্থায়ীভাবে বন্ধ	-	"	০.০০০	০.০০০	০.০০০	০.০০০	০.০০০	০.০০০	৮৯১৩.১৩৮
	কূপ নং-৪	কূপ নং-৪	কূপ নং-৪	"	০.৭১৫	২৫২.৭১২	২২.৯৭৪	২১.৯২৪	২৮৭.২৪৩	২২০.৭০০	১১৪০১.৯৬৫
	কূপ নং-৫	কূপ নং-৫	কূপ নং-৫	"	০.৭৪৩	২৬২.৬০৮	২৪.২৬৩	২৩.৭৭৮	২৯৫.৬০৮	২৩০.৯০৬	১৩১০৭.৮১২
	কূপ নং-৬	কূপ নং-৬	কূপ নং-৬	"	০.৭৭৮	২৭৪.৯৭৯	২৪.৩৫৫	২৩.৬৯০	২৮৪.৭৭১	২৩৬.৮৭৮	১১১৮৩.২৭৮
	কূপ নং-৭	কূপ নং-৭	কূপ নং-৭	"	০.৬১৯	২১৮.৭৮১	১৯.৯৪৩	১৯.৩৮৬	১৩৮.৪৫৬	১৯১.৯৫৭	১০৩১৪.৩৩৪
	কূপ নং-৮	কূপ নং-৮	কূপ নং-৮	"	০.৫১০	১৮০.২৫৬	১৬.০২৩	১৫.৬৮৮	১৬৭.৯২৩	১৫৬.৭২০	৮৩০০.৩৫৪
	কূপ নং-৯	কূপ নং-৯	কূপ নং-৯	"	০.৪৬৩	১৬৩.৬৪৪	১৫.৮৮৪	১৫.৫২৪	১৯২.৭৬৭	১৪৬.৭১৮	৮৪১৭.৪৬৩
	কূপ নং-১০	কূপ নং-১০	কূপ নং-১০	"	০.৫৮৯	২০৮.১৭৮	১৯.৫৩৬	১৮.৫৫৩	২১২.৮০৩	১৮৪.৮৭২	৬৩৫৫.৬০৭
	কূপ নং-১১	কূপ নং-১১	কূপ নং-১১	"	০.৫০০	১৭৬.৭২২	১১.১৮০	১০.৩০৮	২৫৫.২৪৫	১৭৬.০৩৮	৭৮০৬.১৯৫
	কূপ নং-১২	কূপ নং-১২	কূপ নং-১২	"	০.২৯০	১০২.৪৯৯	১২.২৩৯	১১.৯৬৫	১৪৬.৫৪৬	৯৯.৭৩৯	৩৩২৫.১৫২
	কূপ নং-১৩	সাময়িকভাবে বন্ধ	-	"	০.০০০	০.০০০	০.০০০	০.০০০	০.০০০	০.০০০	৫৫০৮.৮১২
	কূপ নং-১৪	সাময়িকভাবে বন্ধ	-	"	০.১১৯	৪২.০৬০	০.০০০	০.০০০	১০৪.৫৫০	২১.৮৪৫	৪৬২১.৭৫৬
	কূপ নং-১৫	কূপ নং-১৫	কূপ নং-১৫	"	০.২৩১	৮১.৬৪৫	৪.৯৭৭	৪.৫৫৭	১০৫.৩৫৪	৬১.৭৭৯	৪৩২৩.৫২০
	কূপ নং-১৬	কূপ নং-১৬	কূপ নং-১৬	"	০.৫০৬	১৭৮.৮৪২	১৬.০৯৮	১৫.৫৫৩	১৮৮.২৯৪	১৫৬.১০৯	৪৭৭৮.৯০৪
	কূপ নং-১৭	কূপ নং-১৭	কূপ নং-১৭	"	০.৩৩২	১১৭.৩৪৩	১১.১০০	১০.৫৬২	১৩৬.২৫৭	১০৩.৮৯৫	১৬০১.৭৫৭
	কূপ নং-১৮	কূপ নং-১৮	কূপ নং-১৮	"	০.৪১০	১৪৪.৯১২	১২.২৯৭	১২.৪৫৬	১৪৪.৫৫৩	১২৩.১৮৩	১৫৮৮.৩৩২
	কূপ নং-১৯	কূপ নং-১৯	কূপ নং-১৯	"	০.৪১১	১৪৫.২৬৫	১৩.২৪১	১৩.০১০	১৪১.১২৯	১২৭.৭৯১	১২৮৫.৬৮৯
	কূপ নং-২০	কূপ নং-২০	কূপ নং-২০	"	০.৩২৩	১১৪.১৬২	৯.১৯৩	৯.১৭৬	১১২.২৫২	৯৫.৩৮৬	৮৮৭.০৭৭
	কূপ নং-২১	কূপ নং-২১	কূপ নং-২১	"	০.২৪২	৮৫.৫৩৩	৯.০২২	৮.৮৩৩	৮১.৮৬০	৭৯.২৬৩	৫৪৯.২১৯
	কূপ নং-২২	সাময়িকভাবে বন্ধ	-	"	০.০০০	০.০০০	০.০০০	০.০০০	৪২.৪৩০	০.০০০	৮৫৯.৩৮৩
	কূপ নং-২৩	কূপ নং-২৩	কূপ নং-২৩	"	০.৪৯৬	১৭৫.৩০৮	১৫.৫৮৬	১৫.২০১	১৬২.৫৩৬	১৫১.৪৫২	৮৩২.৬৩১
	কূপ নং-২৪	সাময়িকভাবে বন্ধ	-	"	০.০০০	০.০০০	০.০০০	০.০০০	১১.৮৮৮	০.০০০	২৪০.৫২৫
	কূপ নং-২৫	কূপ নং-২৫	কূপ নং-২৫	"	০.৪১৬	১৪৭.০৩২	১৩.২৬৭	১৩.০০৩	১৫৫.২০৫	১২৯.০৫৯	৮৭০.১৩৮
	কূপ নং-২৬	কূপ নং-২৬	কূপ নং-২৬	"	০.৬৯৯	২৪৭.০৫৭	২২.০৫০	২১.৮৮৬	২৬১.২০৫	২১৬.২২৯	১৪০৫.৮৫৫
	কূপ নং-২৭	কূপ নং-২৭	কূপ নং-২৭	"	০.৪৫১	১৫৯.৪০৩	১৪.৬০৬	১৩.৯৪৮	১৫০.৩০০	১৩৯.৪২৭	১৩৩৩.৪৫৮
মোট :	২৭টি	২৬টি	২২টি								
বিশেষ দৃষ্টব্য : তিতাস কূপ নং-৩, ২৫-০২-২০০৮ তারিখ হতে স্থায়ীভাবে বন্ধ করা হয়েছে।				গ্যাস	১০.৯৯৭	৩৮৮৬.৮১৭	৩৫৩.৩২৬	৩৪৩.৭৩০	৪১১০.১৬৪	৩৪০১.০৬৪	১৪৬২০৯.৪১৮
				পানি	০.০০০	০.০০০	২৫৫৫.৯২৫	২৫৩২.৩৬৩	৩৮০৫২.১৬৬	২৭১৭২.১১৬	১৩৬২০৬৩.৫৩৮
				কনভেনসেন্ট	৪৬.২২১	১৬৮৭০.৭৬৫	১৬৩৫.১৫৫	১৫৪১.১৮৭	১৭৫৫২.৯৬৪	১৫৫৬১.৩৩০	৮৯৬৮৫৫.২২৭
				এমএস	০.০০০	০.০০০	০.০০০	০.০০০	১৪৩৬.৩৪৮	০.০০০	১৭৭২৬৮.৮৯০
				এইচএসডি	০.০০০	০.০০০	০.০০০	০.০০০	৪৩৮৬.৮৮১	০.০০০	৭৬০৪৮৫.১৪৪

হাফিঃ  
22-04-22  
কুসুম আক্তার  
উপ-ব্যবস্থাপক (এমআইএস)  
বাংলাদেশ গ্যাস ফিল্ডস্ কোম্পানী লিমিটেড

মোঃ নূরুল হক মুন্সী  
ব্যবস্থাপক (এমআইএস)  
বাংলাদেশ গ্যাস ফিল্ডস্ কোম্পানী লিমিটেড

বাংলাদেশ গ্যাস ফিল্ডস্ কোম্পানী লিমিটেড  
উৎপাদন পরিসংখ্যান

প্রতিবেদন কালঃ এপ্রিল, ২০২২

গ্যাস : এমএমসিএম; পানি এবং পেট্রোলিয়ামজাত দ্রব্যাদি : হাজার লিটার (১ কিউঃ মিঃ = ৩৫.৩১৪৭ কিউঃ ফিঃ; ১৫৯ লিটার = ১ ব্যারেল)											
গ্যাস ক্ষেত্র	কূপ সংখ্যা	উৎপাদনক্ষম কূপ সংখ্যা	উৎপাদনরত কূপ সংখ্যা	উৎপাদন	দৈনিক উৎপাদন ক্ষমতা	চলতি বৎসরের লক্ষ্যমাত্রা	(বিগত মাস) মার্চ, ২০২২	(চলতি মাস) এপ্রিল, ২০২২	বিগত বৎসরের মোট	চলতি বৎসরের ক্রমপঞ্জিত	প্রারম্ভ হইতে ক্রমপঞ্জিত
হবিগঞ্জ	কূপ নং-১	অতিরিক্ত পানি উঠায় বন্ধ	-	গ্যাস	০.০৭৪	২৫.০০৬	০.০০০	০.০০০	৮২.১৬৩	১৬.১৮৭	৮১৯৩.৬৫৪
	কূপ নং-২	সাময়িকভাবে বন্ধ	-	"	০.০০০	০.০০০	০.০০০	০.০০০	০.০০০	০.০০০	৭৮১২.৩৩৯
	কূপ নং-৩	কূপ নং-৩	কূপ নং-৩	"	০.৬৭৩	২২৭.৪২০	২০.৫৩৯	১৯.৬২২	২৬৬.২০৯	২০২.৯১৪	১১৬৩৪.১৭৩
	কূপ নং-৪	কূপ নং-৪	কূপ নং-৪	"	০.৬৭৩	২২৭.৪২০	২০.৫৩৯	১৯.৬২২	২৬৬.২০৮	২০২.৯১৪	১১৪১৮.৫৫৯
	কূপ নং-৫	কূপ নং-৫	কূপ নং-৫	"	০.৬৪৬	২১৮.২৯৬	২০.৫২৩	১৯.৭৭১	২৩৯.৩২৭	১৯৮.৩২৭	৯২৪২.৫৮৯
	কূপ নং-৬	কূপ নং-৬	কূপ নং-৬	"	০.৪২০	১৪১.৯২৬	১৩.৪১২	১২.৯৬৬	১৫৪.৯৪৮	১২৯.৪১৫	৪৭৩৩.২৫১
	কূপ নং-৭	কূপ নং-৭	কূপ নং-৭	"	১.০৮৮	৩৬৭.৬৫৬	৩৪.৬৫৮	৩৩.৫৮৩	৩৯৭.৩৩৩	৩৩৪.৫৬০	৮৫২৫.৮১৬
	কূপ নং-৮	সাময়িকভাবে বন্ধ	-	"	০.০০০	০.০০০	০.০০০	০.০০০	০.০০০	০.০০০	৩১২.১৩৮
	কূপ নং-৯	সাময়িকভাবে বন্ধ	-	"	০.০০০	০.০০০	০.০০০	০.০০০	০.০০০	০.০০০	১৪৯০.৯৩০
	কূপ নং-১০	কূপ নং-১০	কূপ নং-১০	"	০.৬০১	২০৩.০৮৯	১৭.৫৬২	১৭.০১২	২৭৮.৫৪২	১৭৯.২২৪	৮০৫৯.৩৪৩
	কূপ নং-১১	কূপ নং-১১	কূপ নং-১১	"	০.৩৬০	১২১.৬৫১	৯.৬৫৪	৭.৬৭৪	১৫৬.৮৪৯	১০২.১২২	৩২৬৯.৮২৯
মোট :	১১টি	১১টি	৭ টি								
				গ্যাস	৪.৫৩৫	১৫৩২.৪৬৪	১৩৬.৮৮৭	১৩০.২৫০	১৮৪১.৫৭৯	১৩৬৫.৬৬৩	৭৪৬৯২.৬২১
				পানি	০.০০০	০.০০০	৮৮০.৩৮৫	৮১৪.০৩২	৩৬৪০.৫৮০	৮৩৬৪.৯০২	৪৪৯৩৭.২৫৭
				কনডেনসেট	১.১৮৯	৪৩৩.৯৭৩	৪৮.১৮০	৩২.৬৪০	৭৬১.৯০০	৪২১.৫৬০	২৩৪৪০.৮০৩
				এমএস	০.০০০	০.০০০	০.০০০	০.০০০	০.০০০	০.০০০	০.০০০
				এইচএসডি	০.০০০	০.০০০	০.০০০	০.০০০	০.০০০	০.০০০	০.০০০

২২-০৫-২২  
কুসুম আক্তার  
উপ-ব্যবস্থাপক (এমআইএস)  
বাংলাদেশ গ্যাস ফিল্ডস্ কোম্পানী লিমিটেড

২২-০৫-২২  
মোঃ নূরুল হক মুন্সী  
ব্যবস্থাপক (এমআইএস)  
বাংলাদেশ গ্যাস ফিল্ডস্ কোম্পানী লিমিটেড



বাংলাদেশ গ্যাস ফিল্ডস্ কোম্পানী লিমিটেড  
উৎপাদন পরিসংখ্যান

প্রতিবেদন কালঃ এপ্রিল, ২০২২

গ্যাস : এমএমসিএম; পানি এবং পেট্রোলিয়ামজাত দ্রব্যাদি : হাজার লিটার (১ কিউঃ মিঃ = ৩৫.৩১৪৭ কিউঃ ফিঃ; ১৫৯ লিটার = ১ ব্যারেল)											
গ্যাস ক্ষেত্র	কুপ সংখ্যা	উৎপাদনক্রম কুপ সংখ্যা	উৎপাদনরত কুপ সংখ্যা	উৎপাদন	দৈনিক উৎপাদন ক্ষমতা	চলতি বৎসরের লক্ষ্যমাত্রা	(বিগত মাস) মার্চ, ২০২২	(চলতি মাস) এপ্রিল, ২০২২	বিগত বৎসরের মোট	চলতি বৎসরের ক্রমপঞ্জিত	প্রারম্ভ হইতে ক্রমপঞ্জিত
বাখরাবাদ	কুপ নং-১	কুপ নং-১	কুপ নং-১	গ্যাস	০.৩৩০	১১৭.০৮৪	১১.৭৯৯	১১.৩৩৮	১২৯.৬৩৮	১০৬.৩২৪	৪৪০৭.০১০
	কুপ নং-২	সাময়িকভাবে বন্ধ	-	"	০.০০০	০.০০০	০.০০০	০.০০০	০.০০০	০.০০০	২৪৬৩.৯৩৪
	কুপ নং-৩	কুপ নং-৩	কুপ নং-৩	"	০.১২৯	৪৫.৭৬৯	৪.০৩২	৩.৮৮১	৫৩.৬৪২	৩৯.৬৬৯	৪৭২৩.২৩৭
	কুপ নং-৪	সাময়িকভাবে বন্ধ	-	"	০.০০০	০.০০০	০.০০০	০.০০০	০.০০০	০.০০০	১৫৮২.৩৬৮
	কুপ নং-৫	কুপ নং-৫	কুপ নং-৫	"	০.১১১	৩৯.৩৮৩	৩.৮৬৪	৩.৮৫৪	৪৪.১৬৭	৩৫.৮৯৩	১৮২২.০৩৫
	কুপ নং-৬	সাময়িকভাবে বন্ধ	-	"	০.০০০	০.০০০	০.০০০	০.০০০	০.০০০	০.০০০	১৪২০.৩৪৪
	কুপ নং-৭	সাময়িকভাবে বন্ধ	-	"	০.০০০	০.০০০	০.০০০	০.০০০	০.০০০	০.০০০	৩০৫০.৭৬৩
	কুপ নং-৮	কুপ নং-৮	কুপ নং-৮	"	০.২১১	৭৪.৮৬৩	৬.৪৪০	৬.২৯২	৮৩.৭৫৯	৬৪.১২০	৩৮৩৬.৫৯৮
	কুপ নং-৯	কুপ নং-৯	কুপ নং-৯	"	০.১০৭	৩৭.৯৬৪	৩.১২৯	৩.০৪০	৫৫.৭৬৫	৩২.১৭৩	৮২৩.৪৮০
	কুপ নং-১০	কুপ নং-১০	কুপ নং-১০	"	০.০৬১	২১.৬৪৩	১.৮০৭	১.৭২১	২৫.৬২০	১৮.২৯১	১৯৩.৬৪০
মোট :	১০টি	১০টি	৬টি								
				গ্যাস	০.৯৪৯	৩৩৬.৭০৫	৩১.০৭১	৩০.১২৬	৩৯২.৫৯১	২৯৬.৪৭০	২৪৩২৩.৪০৯
				পানি	০.০০০	০.০০০	৩৪৮.৩১১	৩২৯.৭৯১	৩৭৬২.১১১	৩২০৬.৪২০	৬০৫১৭২.৫০৯
				কন্ডেনসেট (হালকা)	৫.৭৮৬	২১১১.৮২৩	১৩১.৩২৫	১১৪.২২৯	১৬৫১.৪১০	১১৬৮.৮৩৭	১৪৩০৩১.৮৮৫
				কন্ডেনসেট (ভারী)	০.০০০	০.০০০	৭২.০০৮	৬৯.৫৫৮	৯৪৫.৪২০	৭৭২.০৩৮	২৭৮৬২.৯৭২
				এমএস	০.০০০	০.০০০	০.০০০	০.০০০	০.০০০	০.০০০	১৩৫৭০৯.৯৮১
				এইচএসডি	০.০০০	০.০০০	০.০০০	০.০০০	০.০০০	০.০০০	১৪৭৪২৫.৩৩৪

বিঃদ্র: কন্ডেনসেট হালকা ও ভারী এর প্রারম্ভ হতে আলাদা তথ্য না পাওয়ায় প্রাপ্ত তথ্য ভিত্তিক মিশ্রিত পরিমাণ দেখানো হল।

*latter*  
22-04-22  
কুসুম আক্তার  
উপ-ব্যবস্থাপক (এমআইএস)  
বাংলাদেশ গ্যাস ফিল্ডস্ কোম্পানী লিমিটেড

*latter* 22-04-22  
মোঃ নূরুল হক মুন্সী  
ব্যবস্থাপক (এমআইএস)  
বাংলাদেশ গ্যাস ফিল্ডস্ কোম্পানী লিমিটেড

## বাংলাদেশ গ্যাস ফিল্ডস্ কোম্পানী লিমিটেড

## উৎপাদন পরিসংখ্যান

প্রতিবেদন কালঃ এপ্রিল, ২০২২

গ্যাস : এমএমসিএম; পানি এবং পেট্রোলিয়ামজাত দ্রব্যাদি : হাজার লিটার (১ কিউঃ মিঃ = ৩৫.৩১৪৭ কিউঃ ফিঃ; ১৫৯ লিটার = ১ ব্যারেল)											
গ্যাস ক্ষেত্র	কুপ সংখ্যা	উৎপাদনক্ষম কুপ সংখ্যা	উৎপাদনরত কুপ সংখ্যা	উৎপাদন	দৈনিক উৎপাদন ক্ষমতা	চলতি বৎসরের লক্ষ্যমাত্রা	(বিগত মাস) মার্চ, ২০২২	(চলতি মাস) এপ্রিল, ২০২২	বিগত বৎসরের মোট	চলতি বৎসরের ক্রমপূঞ্জিত	প্রারম্ভ হইতে ক্রমপূঞ্জিত
নরসিংদী	কুপ নং-১	কুপ নং-১	কুপ নং-১	গ্যাস	০.৪৪৭	১৬০.৭৯৯	১৪.১৭৯	১৩.৬৬৬	১৬৮.২৮৭	১৩৭.৮১৬	৪৬৪৪.১৮০
	কুপ নং-২	কুপ নং-২	কুপ নং-২	গ্যাস	০.৩১৮	১১৪.৩৯৪	৯.৬৬৯	৯.৩৮০	১০৮.৪৭০	৯৬.১৪১	১৯২৭.৯৪১
মোট :	২টি	২টি	২টি								
				গ্যাস	০.৭৬৫	২৭৫.১৯৩	২৩.৮৪৮	২৩.০৪৬	২৭৬.৭৫৭	২৩৩.৯৫৭	৬৫৭২.১২১
				পানি	০.০০০	০.০০০	১৩৮.০৬১	১৩৩.৪৯৯	১৫৯২.২১৮	১৩৭৪.৩৬০	৩৪৪১৬.৩৭৫
				কনডেনসেট	৬.৫৭৩	২৩৯৯.২৩৬	২১০.০৭৬	১৯০.৮৪৪	২১৫০.৯৩৫	২১৩৫.৭৭৮	৭৪২২১.৯৯৮
				এমএস	০.০০০	০.০০০	০.০০০	০.০০০	০.০০০	০.০০০	০.০০০
				এইচএসডি	০.০০০	০.০০০	০.০০০	০.০০০	০.০০০	০.০০০	০.০০০
মেঘনা	কুপ নং-১	কুপ নং-১	কুপ নং-১	গ্যাস	০.২০৪	৭১.০৫০	৬.৬৮৪	৬.৫৮৫	৭৬.৪৯৫	৫৭.০২৭	২২২৫.৬৯৭
মোট :	১টি	১টি	১টি								
				গ্যাস	০.২০৪	৭১.০৫০	৬.৬৮৪	৬.৫৮৫	৭৬.৪৯৫	৫৭.০২৭	২২২৫.৬৯৭
				পানি	০.০০০	০.০০০	৩৫৪.৮৩৪	৩৮২.৩২০	৩১১৪.৭১৩	৩২৭৫.৭০৫	২০০৮৮৭.৮৮০
				কনডেনসেট	২.১৫৭	৭৮৭.২৯৬	৭১.৩২৭	৬৮.৬৭৭	৯৭৩.৩৮৩	৭০৫.১২৭	২১৪৫৯.৫৪১
				এমএস	০.০০০	০.০০০	০.০০০	০.০০০	০.০০০	০.০০০	০.০০০
				এইচএসডি	০.০০০	০.০০০	০.০০০	০.০০০	০.০০০	০.০০০	০.০০০
কামতা	কুপ নং-১	বন্ধ	-	গ্যাস	০.০০০	০.০০০	০.০০০	০.০০০	০.০০০	৫৯৭.৫০৪	
মোট :	১টি	১টি	-								
				গ্যাস	০.০০০	০.০০০	০.০০০	০.০০০	০.০০০	০.০০০	৫৯৭.৫০৪
				পানি	০.০০০	০.০০০	০.০০০	০.০০০	০.০০০	০.০০০	১৮৭২২.৫৮৬
				এইচএসডি	০.০০০	০.০০০	০.০০০	০.০০০	০.০০০	০.০০০	৬৭৫.৮৮১
সর্বমোট :	৫২টি	৫১টি	৩৮টি								
				গ্যাস	১৭.৪৫০	৬১০২.২২৯	৫৫১.৮১৬	৫৩৩.৭৩৭	৬৬৯৭.৫৮৬	৫৩৫৪.১৮১	২৫৪৬২০.৭৭০
				পানি	০.০০০	০.০০০	৪২৭৭.৫১৬	৪১৯২.০০৫	৫০১৬১.৭৮৮	৪৩৩৯৩.৫০৩	২২৬৬২০০.১৪৫
				কনডেনসেট	৬১.৯২৬	২২৬০৩.০৯৩	২১৬৮.০৭২	২০১৭.১৩৫	২৪০৩৬.০১২	২০৭৬৪.৬৭০	১১৮৬৮৭২.৪২৬
				এমএস	০.০০০	০.০০০	০.০০০	০.০০০	১৪৩৬.৩৪৮	০.০০০	৩১২৯৭৮.৮৭১
				এইচএসডি	০.০০০	০.০০০	০.০০০	০.০০০	৪৩৮৬.৮৮১	০.০০০	৯০৭৯১০.৪৭৮

lath  
22-04-22  
কুসুম আক্তার  
উপ-ব্যবস্থাপক (এমআইএস)  
বাংলাদেশ গ্যাস ফিল্ডস্ কোম্পানী লিমিটেড

22-04-22  
মোঃ নূরুল হক মুন্সী  
ব্যবস্থাপক (এমআইএস)  
বাংলাদেশ গ্যাস ফিল্ডস্ কোম্পানী লিমিটেড



## বাংলাদেশ গ্যাস ফিল্ডস্ কোম্পানী লিমিটেড

## উৎপাদন পরিসংখ্যান

প্রতিবেদন কালঃ এপ্রিল, ২০২২

## বাপেক্সের নিকট হস্তান্তরিত ফেনী ও সালদা গ্যাস ক্ষেত্র বিজিএফসিএল এর পরিচালনাধীন সময়ের উৎপাদন পরিসংখ্যান :

গ্যাস : এমএমসিএম; পানি এবং পেট্রোলিয়ামজাত দ্রব্যাদি : হাজার লিটার (১ কিউঃ মিঃ = ৩৫.৩১৪৭ কিউঃ ফিঃ; ১৫৯ লিটার = ১ ব্যারেল)													
গ্যাস ক্ষেত্র	কুপ সংখ্যা	উৎপাদনক্ষম কুপ সংখ্যা	উৎপাদনরত কুপ সংখ্যা	উৎপাদন	দৈনিক উৎপাদন ক্ষমতা	চলতি বৎসরের লক্ষ্যমাত্রা	(বিগত মাস)	(চলতি মাস)	বিগত বৎসরের মোট	চলতি বৎসরের ক্রমপূঞ্জিত	প্রারম্ভ হইতে ক্রমপূঞ্জিত		
ফেনী	কুপ নং-১	হস্তান্তরিত	-	গ্যাস	০.০০০	০.০০০	০.০০০	০.০০০	০.০০০	০.০০০	৯৪৫.৫৯২		
	কুপ নং-২	হস্তান্তরিত	-	গ্যাস	০.০০০	০.০০০	০.০০০	০.০০০	০.০০০	০.০০০	১৭৩.২৫৩		
মোট :	২টি	২টি	-										
পেট্রোবাংলার নির্দেশক্রমে ফেনী গ্যাস ক্ষেত্র বাপেক্সের নিকট হস্তান্তর করা হয়েছে।				গ্যাস	০.০০০	০.০০০	০.০০০	০.০০০	০.০০০	০.০০০	১১১৮.৮৪৫		
				পানি	০.০০০	০.০০০	০.০০০	০.০০০	০.০০০	০.০০০	৪১৫৫০.৭৮৩		
				কনডেনসেট	০.০০০	০.০০০	০.০০০	০.০০০	০.০০০	০.০০০	১৪৭৬৪.৭২৯		
সালদা	কুপ নং-১	হস্তান্তরিত	-	গ্যাস	০.০০০	০.০০০	০.০০০	০.০০০	০.০০০	০.০০০	৪৮৩.৮৯৫		
	কুপ নং-২	হস্তান্তরিত	-	গ্যাস	০.০০০	০.০০০	০.০০০	০.০০০	০.০০০	০.০০০	২৫.২৮৫		
মোট :	২টি	২টি	-										
০১-৭-২০০১ তারিখ হতে সালদা ফিল্ড বাপেক্সের নিকট হস্তান্তর করা হয়েছে।				গ্যাস	০.০০০	০.০০০	০.০০০	০.০০০	০.০০০	০.০০০	৫০৯.১৮০		
				পানি	০.০০০	০.০০০	০.০০০	০.০০০	০.০০০	০.০০০	০.০০০	১৭৪৫.২৮০	
				কনডেনসেট	০.০০০	০.০০০	০.০০০	০.০০০	০.০০০	০.০০০	০.০০০	২৩২৯.৯৮০	
				এমএস	০.০০০	০.০০০	০.০০০	০.০০০	০.০০০	০.০০০	০.০০০	০.০০০	
				এইচএসডি	০.০০০	০.০০০	০.০০০	০.০০০	০.০০০	০.০০০			
মোট (ফেনী + সালদা) :	৪টি	৪টি	-										
				গ্যাস	০.০০০	০.০০০	০.০০০	০.০০০	০.০০০	০.০০০	০.০০০	১৬২৮.০২৫	
				পানি	০.০০০	০.০০০	০.০০০	০.০০০	০.০০০	০.০০০	০.০০০	০.০০০	৪৩২৯৬.০৬৩
				কনডেনসেট	০.০০০	০.০০০	০.০০০	০.০০০	০.০০০	০.০০০	০.০০০	০.০০০	১৭০৯৪.৭০৯
				এমএস	০.০০০	০.০০০	০.০০০	০.০০০	০.০০০	০.০০০	০.০০০	০.০০০	০.০০০
				এইচএসডি	০.০০০	০.০০০	০.০০০	০.০০০	০.০০০	০.০০০	০.০০০		

২২-০৫-২২  
কুসুম আক্তার  
উপ-ব্যবস্থাপক (এমআইএস)  
বাংলাদেশ গ্যাস ফিল্ডস্ কোম্পানী লিমিটেড

২২-০৫-২২  
মোঃ নূরুল হক মুন্সী  
ব্যবস্থাপক (এমআইএস)  
বাংলাদেশ গ্যাস ফিল্ডস্ কোম্পানী লিমিটেড

## বাংলাদেশ গ্যাস ফিল্ডস্ কোম্পানী লিমিটেড

বিক্রয় খতিয়ান : গ্যাস (পরিমাণঃ মিলিয়ন ঘন মিঃ মূল্যঃ কোটি টাকায়)

প্রতিবেদন কাল : এপ্রিল, ২০২২

বিবরণ	তিতাস গ্যাস টি এন্ড ডি কোং লিমিটেড		জালালাবাদ গ্যাস টিএন্ডডি সিস্টেম লিমিটেড		বাখরাবাদ গ্যাস ডিষ্ট্রিবিউশন কোম্পানী লি:		পশ্চিমাঞ্চল গ্যাস কোম্পানী লিমিটেড		কর্ণফুলী গ্যাস ডিষ্ট্রিবিউশন কোং লি:		সুন্দরবন গ্যাস কোম্পানী লিমিটেড		পেট্রোবাংলা		মোট		
	পরিমাণ	মূল্য	পরিমাণ	মূল্য	পরিমাণ	মূল্য	পরিমাণ	মূল্য	পরিমাণ	মূল্য	পরিমাণ	মূল্য	পরিমাণ	মূল্য	পরিমাণ	মূল্য	
<b>চলতি মাস</b>																	
লক্ষ্যমাত্রা :	৩৬১.৬৬৭	২৮.৩৭	-৪৮.০৮৩	-৪.০৬	-২৩.৭৫১	-৪.৩১	৩৪.৫০১	৬.১৮	০.০০০	০.০০	৪৩.০০০	৫.৫৪	০.০০০	০.০০	৩৬৭.৩৩৪	৩১.৭২	
প্রকৃত :	তিতাস	৩৩৩.৩০২	৪৩.৬৯	০.০০০	০.০০	৯.৬৫০	১.৫০	০.০০০	০.০০	০.০০০	০.০০	০.০০০	০.০০	০.০০০	০.০০	৩৪২.৯৫২	৪৫.১৯
:	হবিগঞ্জ	০.০০০	০.০০	৪০.৬২৪	৬.৮০	২৪.৬৯৯	৪.০৫	২৮.৪৯৩	৪.৩৮	০.০০০	০.০০	৩৬.০৭৪	৪.৯৩	০.০০০	০.০০	১২৯.৮৯০	২০.১৬
:	বাখরাবাদ	২৩.৭৪১	৩.২২	০.০০০	০.০০	৫.৯৯২	০.৫৮	০.০০০	০.০০	০.০০০	০.০০	০.০০০	০.০০	০.০০০	০.০০	২৯.৭৩৩	৩.৮০
:	কামতা	০.০০০	০.০০	০.০০০	০.০০	০.০০০	০.০০	০.০০০	০.০০	০.০০০	০.০০	০.০০০	০.০০	০.০০০	০.০০	০.০০০	০.০০
:	ফেণী	০.০০০	০.০০	০.০০০	০.০০	০.০০০	০.০০	০.০০০	০.০০	০.০০০	০.০০	০.০০০	০.০০	০.০০০	০.০০	০.০০০	০.০০
:	নরসিংদী	২২.৭৮৪	৩.০০	০.০০০	০.০০	০.০০০	০.০০	০.০০০	০.০০	০.০০০	০.০০	০.০০০	০.০০	০.০০০	০.০০	২২.৭৮৪	৩.০০
:	মেঘনা	৬.৫৮২	০.৬৮	০.০০০	০.০০	০.০০০	০.০০	০.০০০	০.০০	০.০০০	০.০০	০.০০০	০.০০	০.০০০	০.০০	৬.৫৮২	০.৬৮
:	সালদা	০.০০০	০.০০	০.০০০	০.০০	০.০০০	০.০০	০.০০০	০.০০	০.০০০	০.০০	০.০০০	০.০০	০.০০০	০.০০	০.০০০	০.০০
মোট প্রকৃত :		৩৮৬.৪০৯	৫০.৫৯	৪০.৬২৪	৬.৮০	৪০.৩৪১	৬.১৩	২৮.৪৯৩	৪.৩৮	০.০০০	০.০০	৩৬.০৭৪	৪.৯৩	০.০০০	০.০০	৫৩১.৯৪১	৭২.৮৩
<b>বিগত মাস</b>																	
লক্ষ্যমাত্রা :	৩৬৪.৩৩৩	৫১.২০	৭৪.২৫০	১১.১৯	৫৭.৯১৭	১০.১০	২১.৮৩৩	৩.২০	০.০০০	০.০০	৩৫.০০০	৪.৫০	০.০০০	০.০০	৫৫৩.৩৩৩	৮০.০৯	
প্রকৃত :	তিতাস	৩৪২.৫৯৭	৪৪.৩৪	০.০০০	০.০০	৯.৯২৫	১.৫৪	০.০০০	০.০০	০.০০০	০.০০	০.০০০	০.০০	০.০০০	০.০০	৩৫২.৫২২	৪৫.৮৮
:	হবিগঞ্জ	০.০০০	০.০০	৪০.৮৯৩	৬.৮৬	২৫.৬৯৩	৪.১২	৩০.৮৫৯	১৭.২৪	০.০০০	০.০০	৩৯.০৭০	-৩.৬২	০.০০০	০.০০	১৩৬.৫১৫	২৪.৬০
:	বাখরাবাদ	২৪.৪৮৫	৩.৩২	০.০০০	০.০০	৬.১৮০	০.৬০	০.০০০	০.০০	০.০০০	০.০০	০.০০০	০.০০	০.০০০	০.০০	৩০.৬৬৫	৩.৯২
:	কামতা	০.০০০	০.০০	০.০০০	০.০০	০.০০০	০.০০	০.০০০	০.০০	০.০০০	০.০০	০.০০০	০.০০	০.০০০	০.০০	০.০০০	০.০০
:	ফেণী	০.০০০	০.০০	০.০০০	০.০০	০.০০০	০.০০	০.০০০	০.০০	০.০০০	০.০০	০.০০০	০.০০	০.০০০	০.০০	০.০০০	০.০০
:	নরসিংদী	২৩.৫৭৭	২.৫৯	০.০০০	০.০০	০.০০০	০.০০	০.০০০	০.০০	০.০০০	০.০০	০.০০০	০.০০	০.০০০	০.০০	২৩.৫৭৭	২.৫৯
:	মেঘনা	৬.৬৮২	০.৬৮	০.০০০	০.০০	০.০০০	০.০০	০.০০০	০.০০	০.০০০	০.০০	০.০০০	০.০০	০.০০০	০.০০	৬.৬৮২	০.৬৮
:	সালদা	০.০০০	০.০০	০.০০০	০.০০	০.০০০	০.০০	০.০০০	০.০০	০.০০০	০.০০	০.০০০	০.০০	০.০০০	০.০০	০.০০০	০.০০
মোট প্রকৃত :		৩৯৭.৩৪১	৫০.৯৩	৪০.৮৯৩	৬.৮৬	৪১.৭৯৮	৬.২৬	৩০.৮৫৯	১৭.২৪	০.০০০	০.০০	৩৯.০৭০	-৩.৬২	০.০০০	০.০০	৫৪৯.৯৬১	৭৭.৬৭
<b>চলতি বৎসরের ক্রমপঞ্জিত :</b>																	
লক্ষ্যমাত্রা :	৩৬৪০.৬৬৪	৪৮৯.১৭	৬২০.১৬৭	৯৬.৬৫	৪৯৭.৫০২	৮৬.৫৯	২৩০.৯৯৮	৩৪.০৮	০.০০০	০.০০	৩৫৮.০০০	৪৬.০৪	০.০০০	০.০০	৫৩৪৭.৩৩১	৭৫২.৫৩	
প্রকৃত :	তিতাস	৩২৯৩.৯২১	৪২১.১৪	০.০০০	০.০০	১০১.১৮৮	১৬.০৭	০.০০০	০.০০	০.০০০	০.০০	০.০০০	০.০০	০.০০০	০.০০	৩৩৯৫.১০৯	৪৩৭.২১
:	হবিগঞ্জ	০.০০০	০.০০	৩৮৩.৭৪০	৬৫.২০	২৪৭.২৩৯	৩৯.৭৬	৩০৫.৮৮৭	৬৫.৬১	০.০০০	০.০০	৪২৫.১৫১	৩৮.২০	০.০০০	০.০০	১৩৬২.০১৭	২৩৮.৭৭
:	বাখরাবাদ	২৩৩.৪৬৯	২৮.৯৭	০.০০০	০.০০	৫৯.০১৯	৮.৬১	০.০০০	০.০০	০.০০০	০.০০	০.০০০	০.০০	০.০০০	০.০০	২৯২.৪৮৮	৩৮.৩৬
:	কামতা	০.০০০	০.০০	০.০০০	০.০০	০.০০০	০.০০	০.০০০	০.০০	০.০০০	০.০০	০.০০০	০.০০	০.০০০	০.০০	০.০০০	০.০০
:	ফেণী	০.০০০	০.০০	০.০০০	০.০০	০.০০০	০.০০	০.০০০	০.০০	০.০০০	০.০০	০.০০০	০.০০	০.০০০	০.০০	০.০০০	০.০০
:	নরসিংদী	২৩২.১১০	২৭.৫৪	০.০০০	০.০০	০.০০০	০.০০	০.০০০	০.০০	০.০০০	০.০০	০.০০০	০.০০	০.০০০	০.০০	২৩২.১১০	২৭.৫৪
:	মেঘনা	৬৩.৫৮৩	৭.০১	০.০০০	০.০০	০.০০০	০.০০	০.০০০	০.০০	০.০০০	০.০০	০.০০০	০.০০	০.০০০	০.০০	৬৩.৫৮৩	৭.০১
:	সালদা	০.০০০	০.০০	০.০০০	০.০০	০.০০০	০.০০	০.০০০	০.০০	০.০০০	০.০০	০.০০০	০.০০	০.০০০	০.০০	০.০০০	০.০০
মোট প্রকৃত :		৩৮২৩.০৮৩	৪৮৪.৬৬	৩৮৩.৭৪০	৬৫.২০	৪০৭.৪৪৬	৬৪.৪৪	৩০৫.৮৮৭	৬৫.৬১	০.০০০	০.০০	৪২৫.১৫১	৩৮.২০	০.০০০	০.০০০	৫৩৪৫.৩০৭	৭১৮.৮৯

22-04-22

কুসুম আক্তার  
উপ-ব্যবস্থাপক (এমআইএস)  
বাংলাদেশ গ্যাস ফিল্ডস্ কোম্পানী লিমিটেড

22-04-22

মোঃ নূরুল হক মুন্সী  
ব্যবস্থাপক (এমআইএস)  
বাংলাদেশ গ্যাস ফিল্ডস্ কোম্পানী লিমিটেড



## বাংলাদেশ গ্যাস ফিল্ডস্ কোম্পানী লিমিটেড

বিক্রয় খতিয়ান : গ্যাস (পরিমাণঃ মিলিয়ন ঘন মিঃ মূল্যঃ কোটি টাকায়)

প্রতিবেদন কাল : এপ্রিল, ২০২২

বিবরণ	তিতাস গ্যাস টি এন্ড ডি কোং লিমিটেড		জালালাবাদ গ্যাস টিএন্ডডি সিস্টেম লিমিটেড		বাখরাবাদ গ্যাস ডিষ্ট্রিবিউশন কোম্পানী লি:		পশ্চিমাঞ্চল গ্যাস কোম্পানী লিমিটেড		কর্ণফুলী গ্যাস ডিষ্ট্রিবিউশন কোং লি:		সুন্দরবন গ্যাস কোম্পানী লিমিটেড		পেট্রোবাংলা		মোট	
	পরিমাণ	মূল্য	পরিমাণ	মূল্য	পরিমাণ	মূল্য	পরিমাণ	মূল্য	পরিমাণ	মূল্য	পরিমাণ	মূল্য	পরিমাণ	মূল্য	পরিমাণ	মূল্য
লক্ষ্যমাত্রা :	৪৭৭৯.০০০	৬৯৭.৩৪	৬৩১.০০০	৯৭.৬০	৫০১.০০০	৮৮.৬৪	২৭৭.০০০	৪০.৬২	০.০০০	০.০০	৫২৩.০০০	৬৭.৩০	০.০০০	০.০০	৬৭১১.০০০	৯৯১.৫০
প্রকৃত (নিরীক্ষিত) :																
তিতাস	৩৯৮৬.৯১৫	৫০০.৪৩	০.০০০	০.০০	১২১.৪১৩	২০.৫২	০.০০০	০.০০	০.০০০	০.০০	০.০০০	০.০০	০.০০০	০.০০	৪১০৮.৩২৮	৫২০.৯৫
হবিগঞ্জ	০.০০০	০.০০	৫৬২.৯৯১	৮৯.৯৯	৩০৩.৪৩১	৫২.৪০	৪৪১.৮৪২	৬৬.৫৭	০.০০০	০.০০	৫২৮.৯৩৭	৬৭.৪৬	০.০০০	০.০০	১৮৩৭.২০১	২৭৬.৪২
বাখরাবাদ	৩১২.৮১৫	৩৬.৬৮	০.০০০	০.০০	৭৪.৯৯৩	১১.৯৩	০.০০০	০.০০	০.০০০	০.০০	০.০০০	০.০০	০.০০০	০.০০	৩৮৭.৮০৮	৪৮.৬১
কামতা	০.০০০	০.০০	০.০০০	০.০০	০.০০০	০.০০	০.০০০	০.০০	০.০০০	০.০০	০.০০০	০.০০	০.০০০	০.০০	০.০০০	০.০০
ফেণী	০.০০০	০.০০	০.০০০	০.০০	০.০০০	০.০০	০.০০০	০.০০	০.০০০	০.০০	০.০০০	০.০০	০.০০০	০.০০	০.০০০	০.০০
নরসিংদী	২৭৬.৭৩১	৩৭.০৬	০.০০০	০.০০	০.০০০	০.০০	০.০০০	০.০০	০.০০০	০.০০	০.০০০	০.০০	০.০০০	০.০০	২৭৬.৭৩১	৩৭.০৬
মেঘনা	৭৬.৪৬২	৮.৯২	০.০০০	০.০০	০.০০০	০.০০	০.০০০	০.০০	০.০০০	০.০০	০.০০০	০.০০	০.০০০	০.০০	৭৬.৪৬২	৮.৯২
সালদা	০.০০০	০.০০	০.০০০	০.০০	০.০০০	০.০০	০.০০০	০.০০	০.০০০	০.০০	০.০০০	০.০০	০.০০০	০.০০	০.০০০	০.০০
মোট প্রকৃত :	৪৬৫২.৯২৩	৫৮৩.০৯	৫৬২.৯৯১	৮৯.৯৯	৪৯৯.৮৩৭	৮৪.৮৫	৪৪১.৮৪২	৬৬.৫৭	০.০০০	০.০০	৫২৮.৯৩৭	৬৭.৪৬	০.০০০	০.০০	৬৬৮৬.৫৩০	৮৯১.৯৬
প্রারম্ভ হইতে ক্রমপঞ্জিত :																
মোট প্রকৃত :	১৯১০৩৮.৬৩৮	৩৫৫৫৬.৫৭	১২৫৯৭.৯০৪	২৬৯৪.৪৪	৩২৮৬৫.৫১৩	৫৭৫০.৫২	১২৯৫০.৬৪৮	৩০৭৩.৮৬	৪১৩১.২০৪	১৩২৭.৯৬	২২২২.০৬১	২৯০.৪৮	০.০০০	২৫৩.৯৬	২৫৫৮০৫.৯৬৮	৪৮৯৪৭.৭৯

নোট : জিটিসিএল হতে কোম্পানীওয়ারী গ্যাস ব্যবহার বিবরণী না পাওয়ায় এপ্রিল, ২০২২ মাসের প্রডিশনাল হিসাব অনুযায়ী গ্যাসের পরিমাণ ও মূল্য দেখানো হল ; যাতে বিগত মাসমুহের প্রকৃত গ্যাস ব্যবহার বিবরণীর ভিত্তিতে প্রতুতকৃত বিল অনুযায়ী (বাড়তি)/কমতি মূল্য সমন্বয় করা হয়েছে।

১৯/৪  
২২-০৫-২২  
কুসুম আক্তার  
উপ-ব্যবস্থাপক (এমআইএস)  
বাংলাদেশ গ্যাস ফিল্ডস্ কোম্পানী লিমিটেড

১৯/৪ ২২-০৫-২২  
মোঃ নূরুল হক মুন্সী  
ব্যবস্থাপক (এমআইএস)  
বাংলাদেশ গ্যাস ফিল্ডস্ কোম্পানী লিমিটেড

কোম্পানীর নাম : বাংলাদেশ গ্যাস ফিল্ডস কোম্পানী লিমিটেড  
মাসভিত্তিক গ্যাস বিক্রয় বিবরণী, ২০২০-২১ (নিরীক্ষিত)

গ্যাসের পরিমাণ = এমএমসিএম  
মূল্য = কোটি টাকায়

বৎসর	টিজিটিডিসিএল		জেজিটিডিএসএল		বিজিডিসিএল		পিজিডিএল		কেজিডিসিএল		এসজিএসএল		পেট্রোবাংলা		মোট	
	পরিমাণ	মূল্য	পরিমাণ	মূল্য	পরিমাণ	মূল্য	পরিমাণ	মূল্য	পরিমাণ	মূল্য	পরিমাণ	মূল্য	পরিমাণ	মূল্য	পরিমাণ	মূল্য
১	২	৩	৪	৫	৬	৭					৮	৯	১০	১১	১২	১৩
জুলাই-২০	৪০৯.৪৫৫	৪৮.৩৬	৫৯.৩৮৯	৮.৬৫	৪৯.৪৩১	৮.২২	২২.৫৭৪	৩.২৯	-	-	৪৯.২২০	৬.২৮	-	-	৫৯০.০৬৯	৭৪.৮০
আগস্ট-২০	৪০৪.০৩৯	৫১.১৫	৫৭.৬৮৭	৮.৫১	৫১.৬৯২	৮.৯০	২১.২৪১	৩.১২	-	-	৪৯.৪৩৭	৬.২৭	-	-	৫৮৪.০৯৬	৭৭.৯৫
সেপ্টেম্বর-২০	৩৯৯.৯৩৬	৪৯.৫৭	৫৩.৩৭২	৮.৫০	৪৮.০৫৮	৮.০৬	২৬.৩৭৮	৩.৯১	-	-	৪৫.৩৬৩	৫.৭৬	-	-	৫৭৩.১০৭	৭৫.৮০
অক্টোবর-২০	৪০২.২১২	৪৯.৩৬	৩৪.২৯৬	৫.৬৩	৩৯.৪৬৯	৬.৪৬	৬০.৭২১	৮.৮৬	-	-	৪৩.২৫০	৫.৫১	-	-	৫৭৯.৯৪৮	৭৫.৮২
নভেম্বর-২০	৩৯০.৫২৩	৫০.৭৫	৪৩.৭৩১	৭.১৮	৩৭.০৫৩	৬.৩৪	৪২.৯৬৫	৬.৪৪	-	-	৪৬.৫১৬	৫.৯০	-	-	৫৬০.৭৮৮	৭৬.৬১
ডিসেম্বর-২০	৪০০.৫০৩	৪৯.৫১	৪৭.১৪৩	৭.৮১	৩৯.৭২৮	৭.০৪	৫৮.১২৯	৮.৮৮	-	-	৩০.৯৭৯	৩.৯৪	-	-	৫৭৬.৪৮২	৭৭.১৮
জানুয়ারি-২১	৩৯৬.৭৪৯	৪৯.৪৯	৪৬.৬১০	৭.৯১	৪০.৪৯৯	৭.১০	৪৫.৯৯৩	৭.২৯	-	-	৪২.৯৬৩	৫.৪৬	-	-	৫৭২.৮১৪	৭৭.২৫
ফেব্রুয়ারি-২১	৩৫৪.৮৬৩	৪৫.৯৯	৪১.৭১৫	৭.১২	৩৬.৫৭৭	৬.৫২	৩৪.২৩১	৫.৫৭	-	-	৪০.৮৫৩	৫.২০	-	-	৫০৮.২৩৯	৭০.৪০
মার্চ-২১	৩৭৭.২৬৩	৪৬.৯৭	৪৫.৭৭৪	৭.৩২	৪০.৭১৪	৬.৯৩	৩৬.৭২৪	৫.৫৩	-	-	৪৪.৭০৫	৫.৬৬	-	-	৫৪৫.১৮০	৭২.৪১
এপ্রিল-২১	৩৭৩.২৮৪	৪৭.১২	৪৩.৯১০	৬.৮৬	৩৬.৮৬৮	৬.১৪	৩৫.৮৫৯	৫.২৪	-	-	৪১.৯০৮	৫.৪৫	-	-	৫৩১.৮২৯	৭০.৮১
মে-২১	৩৭০.৩৪৭	৪৭.৮৬	৪৫.৪৭৪	৭.২৫	৩৯.৬০৪	৬.৭৫	৩০.৫২৬	৪.৫৬	-	-	৪৫.৬৩৫	৫.৮৭	-	-	৫৩১.৫৮৬	৭২.২৯
জুন-২১	৩৭৩.৭৪৯	৪৬.৯৬	৪৩.৮৯০	৭.২৫	৪০.১৪৪	৬.৩৯	২৬.৫০১	৩.৮৮	-	-	৪৮.১০৮	৬.১৬	-	-	৫৩২.৩৯২	৭০.৬৪
মোট :	৪,৬৫২.৯২৩	৫৮৩.০৯	৫৬২.৯৯১	৮৯.৯৯	৪৯৯.৮৩৭	৮৪.৮৫	৪৪১.৮৪২	৬৬.৫৭	-	-	৫২৮.৯৩৭	৬৭.৪৬	-	-	৬৬৮৬.৫৩০	৮৯১.৯৬

*Ketha*  
22-06-22  
কুসুম আক্তার  
উপ-ব্যবস্থাপক (এমআইএস)  
বাংলাদেশ গ্যাস ফিল্ডস কোম্পানী লিমিটেড

*Utkarsh*  
22-06-22  
মোঃ নূরুল হক মুন্সী  
ব্যবস্থাপক (এমআইএস)  
বাংলাদেশ গ্যাস ফিল্ডস কোম্পানী লিমিটেড



কোম্পানীর নাম : বাংলাদেশ গ্যাস ফিল্ডস্ কোম্পানী লিমিটেড

বৎসর ভিত্তিক গ্যাস বিক্রয় বিবরণী

গ্যাসের পরিমাণ = এমএমসিএম

মূল্য = কোটি টাকায়

বৎসর	টিজিটিডিসিএল		জেজিটিডিসিএল		বিজিটিডিসিএল		পিজিটিডিসিএল		কেজিটিডিসিএল		এসজিএসএল		পেট্রোবাংলা		মোট	
	পরিমাণ	মূল্য	পরিমাণ	মূল্য	পরিমাণ	মূল্য	পরিমাণ	মূল্য	পরিমাণ	মূল্য	পরিমাণ	মূল্য	পরিমাণ	মূল্য	পরিমাণ	মূল্য
১	২	৩	৪	৫	৬	৭	৮	৯	১০	১১	১২	১৩	১৪	১৫	১৬	১৭
১৯৯৫-৯৬	৪,৪৬৩.৩৩০	৫৭৩.৯৯	১৪১.০৪৯	১৯.০৬	১,৬১০.৩৯৪	২০১.৬১	-	-	-	-	-	-	-	-	৬,২১৪.৭৭৩	৭৯৪.৬৬
১৯৯৬-৯৭	৪,৬৮৮.২৫৩	৬০৪.১৯	১৯২.৮২০	২৪.৯২	১,০৭৭.৮৯৪	১৩৯.৪৩	-	-	-	-	-	-	-	-	৫,৯৬৫.৯৬৭	৭৬৮.৫৪
১৯৯৭-৯৮	৫,৪৭২.৯৯৬	৭২০.৭১	২৫১.৫৮৯	৩১.৬২	৪১১.৮৫৩	৫১.৪৫	-	-	-	-	-	-	-	-	৬,১৩৬.৪৩৮	৮০৩.৭৮
১৯৯৮-৯৯	৫,১৮০.৮৭৭	৭৩৬.৭০	২৬৭.৩০৬	৩৫.১২	৩৪৬.৮৬০	৪৭.০৬	-	-	-	-	-	-	-	-	৫,৭৯৫.০৪৩	৮১৮.৮৮
১৯৯৯-০০	৪,৯৮৮.১৮৭	৭৪৯.৩৭	২৭০.৫৯৭	৩৭.৯১	৩৪৩.২০৩	৪৮.৬১	১৬.২০৫	২.১৩	-	-	-	-	-	-	৫,৬১৮.১৯২	৮৩৮.০২
২০০০-০১	৫,৪৪০.১১২	৯১৫.৪১	৩৩০.৫৫৭	৫০.৪২	৩১৪.৮০২	৪৯.৭১	৩৭৯.৮২১	৫৩.৩৮	-	-	-	-	-	-	৬,৪৬৫.২৯২	১,০৬৮.৯২
২০০১-০২	৫,৮২৭.৩৪৫	১,০৩১.৫৬	২৬৭.৯০৩	৪৪.০৩	১০৩.৭৩৫	১৭.৫৭	৪৫৯.৭০২	৬৭.৩১	-	-	-	-	-	-	৬,৬৫৮.৬৮৫	১,১৬০.৪৭
২০০২-০৩	৬,০৮৯.৬২৭	১,১৪৬.৯৬	১৫৬.৮০৪	২৯.৫৭	৩২৬.৯৯৮	৫৯.১৮	৪৯১.৬২৫	৭৭.৭০	-	-	-	-	-	-	৭,০৬৫.০৫৪	১,৩১৩.৪১
২০০৩-০৪	৬,৩৬৬.৮৩৪	১,২১৫.৫৯	১৭৫.৩৮৬	৩৩.৩০	৪০২.৫১৪	৭৩.৭৯	৫৫৪.৮৬১	৮৯.২৫	-	-	-	-	-	-	৭,৪৯৯.৫৯৫	১,৪১১.৯৩
২০০৪-০৫	৬,৫৮৯.৮৯৪	১,৩২২.৭৯	২১৫.৮১৪	৪১.৮৩	৩৯২.৬৪০	৭৪.৮৯	৬১৮.০৯০	১০৩.৬৩	-	-	-	-	-	-	৭,৮১৬.৪৩৮	১,৫৪৩.১৪
২০০৫-০৬	৬,৬৭৮.৮৪৫	১,৩৭৪.৪৩	২০৪.৭০৭	৪০.৩৫	৩৮৮.৫৪৪	৭৬.২২	৫০৭.৯৫৮	৮৭.৮৫	-	-	-	-	-	-	৭,৭৮০.০৫৫	১,৫৭৮.৮৫
২০০৬-০৭	৬,৬৪৩.২৭২	১,৩৭২.১৭	১১১.৮১৭	২৪.৪৫	৪৯৪.৫৮৫	৯৯.২৮	৪৯৮.৩৪৩	৮৮.৫৪	-	-	-	-	-	-	৭,৭৪৮.০১৭	১,৫৮৪.৪৪
২০০৭-০৮	৫,৩৪৩.৫১৭	১,১১০.৩৮	২৭২.০৮৭	৫২.২৯	৯৯১.১৮৯	২০৪.৭৫	৬১২.৭১৩	১১১.২০	-	-	-	-	-	-	৭,২১৯.৫০৬	১,৪৭৮.৬২
২০০৮-০৯	৪,৪৯৪.৫৮৫	১,০১১.৪১	৪৩৭.১০৪	৮৪.০০	১,৪৮২.৫২০	৩৫৭.৩৯	৭৭৭.১৭৪	১৬১.১৬	-	-	-	-	-	-	৭,১৯১.৩৮৩	১,৬১৩.৯৬
২০০৯-১০	৪,৬৮৮.৯১০	১,১৪২.৪৩	৫৬১.৬৩০	১১৪.৩৯	১৩২৬.৪৪৭	৩৫৯.৭৬	৭২৫.৪০১	১৭০.৬৩	-	-	-	-	-	-	৭,৩০২.৩৮৮	১,৭৮৭.২১
২০১০-১১	৫,০৯৮.৫০২	১,২৫৬.৪৫	৬৩০.৪৩১	১৩১.৫১	৮৩.৬৫৭	২৮.৮৪	৮৭৭.২৫৬	২০৭.২৪	৯৪৫.৬০২	২৫৩.০২	-	-	-	-	৭,৬৩৫.৪৪৮	১,৮৭৭.০৬
২০১১-১২	৪,৫৭১.৬৯৯	১,২৯০.৭৩	৫৬৭.১৪৬	১৪১.৩৪	১,৩৮২.১২৫	৩৩৭.৭৪	৭৬২.০৫৫	২২০.১৮	৫৯১.৮৬৪	১৮৩.৬১	-	-	-	-	৭,৮৭৪.৮৮৯	২,১৭৩.৬০
২০১২-১৩	৪,৭৫৫.৭৩৪	১৩৯৭.৩৫	৫৮৮.০৫৫	১৫৩.৬৫	১,৩১৫.৫৬০	৩২৩.৪৯	৭৮৫.৭৬৯	২১৫.৬৯	৩১২.৪৪৬	৯৭.২৫	-	-	-	-	৭,৭৫৭.৫৬৪	২,১৮৭.৪৩
২০১৩-১৪	৫,১০৭.৯৮১	১৪৬৯.০৯	৫৯৫.৫৯৩	১৫৯.৮৬	১,২৭৩.৭৭৫	৩২৫.২১	৭৭৩.৬৩৯	২০৭.৮৭	৩৯৩.১১৪	১২২.২৬	-	-	-	-	৮,১৪৪.১০২	২,২৮৪.২৯
২০১৪-১৫	৫,৩৩৬.৫১৮	১৮২৬.২১	৬৭২.৭৯১	২১৯.৭৪	১,২৬৪.৯০৭	৩৯৬.৪২	৭৫৫.৮১৮	২৫৩.২২	৩৮৭.০৭১	১৩৮.৬২	-	-	-	-	৮,৪১৭.১০৫	২,৮৩৪.২১
২০১৫-১৬	৫,৩১০.২৩১	২১৯৭.৭৫	৬৮১.৯০১	২৬১.৫৮	১,২৮০.৮৩৮	৪২২.৫৬	৭৭৪.৯৭৮	২৮৭.৭৮	৩৮৬.৩৪৩	১৬১.৪৪	-	-	-	-	৮,৪৩৪.২৯১	৩,৩৩১.১১
২০১৬-১৭	৫,৫৪৬.২০৩	২২৬৮.৬৪	৬৯৩.৯৯০	২৪৬.২৪	১,২৪৪.১৪৯	৩৭১.০২	৬৬৬.৭৯৩	২৬২.৭০	৩৯১.১৩৭	১৬৭.০৫	৭১.১৯৩	১২.৬৪	-	৫৬.২৬	৮,৪৫০.২৭২	৩,৩১৫.৬৫
২০১৭-১৮	৫,৯৮৩.০৫৩	২২৪৪.৮০	৭১৭.৫৫৬	২০৪.৮৫	৯২৪.৯৭৯	২৭১.০৫	২৩৯.৫৫০	১০৫.৪০	৩৩৫.৬৩৪	১৩২.০৫	৩৩৩.৩১৯	৫৯.২০	-	১৬৩.৪৩	৮,২০০.৭৭২	৩,১৮০.৭৮
২০১৮-১৯	৫,১৬৬.৬০৩	৯৬৪.৪০	৭১৩.৬৭৯	১১৮.৭৫	৯১০.৮২১	১৬৩.৫১	৬৪১.৯৩৮	১১০.৩৪	৩০৭.২৬৪	৬৪.৪৫	৩৯৫.২৪৭	৫২.৫৫	-	৩৪.৮২	৭,৭৪০.৩০৫	১,৫০৮.৮২
২০১৯-২০	৪,৭৫৬.৪৪৪	৬৫৭.৩৫	৬৯৮.০৬৮	১০৫.১১	৭৩৮.২৯৭	১১৩.১৯	২৯৪.৬৪৮	৪৩.৭৬	৭২.৭২৯	১৩.৮১	৪৬৮.২১৫	৫৯.৬৪	-	-	৭,০২৮.৪০১	৯৯২.৮৬
২০২০-২১	৪,৬৫২.৯২৩	৫৮৩.০৯	৫৬২.৯৯১	৮৯.৯৯	৪৯৯.৮৩৭	৮৪.৮৫	৪৪১.৮৪২	৬৬.৫৭	০.০০	০.০০	৫২৮.৯৩৭	৬৭.৪৬	-	-	৬,৬৮৬.৫৩০	৮৯১.৯৬

২২-০৫-২২  
কুসুম আক্তার  
উপ-ব্যবস্থাপক (এমআইএস)  
বাংলাদেশ গ্যাস ফিল্ডস্ কোম্পানী লিমিটেড

২২-০৫-২২  
মোঃ নূরুল হক মুন্সী  
ব্যবস্থাপক (এমআইএস)  
বাংলাদেশ গ্যাস ফিল্ডস্ কোম্পানী লিমিটেড

কোম্পানীর নাম : বাংলাদেশ গ্যাস ফিল্ডস কোম্পানী লিমিটেড  
মাসভিত্তিক গ্যাস বিক্রয় বিবরণী ,২০২১-২০২২ (সাময়িক)

গ্যাসের পরিমাণ = এমএমসিএম  
মূল্য = কোটি টাকায়

বৎসর	টিজিটিডিসিএল		জেজিটিডিএসএল		বিজিডিসিএল		পিজিএসিএল		কেজিডিসিএল		এসজিএসএল		পেট্রোবাংলা		মোট	
	পরিমাণ	মূল্য	পরিমাণ	মূল্য	পরিমাণ	মূল্য	পরিমাণ	মূল্য	পরিমাণ	মূল্য	পরিমাণ	মূল্য	পরিমাণ	মূল্য	পরিমাণ	মূল্য
১	২	৩	৪	৫	৬	৭					৮	৯	১০	১১	১২	১৩
জুলাই-২১	৩৫১.০২১	৪৯.১৬	৪১.২২৩	৬.৭২	৪২.৯৪০	৭.১৮	২৪.৬১৩	৪.৩৬	-	-	৪৭.৩৩০	৪.১৯	-	-	৫০৭.১২৭	৭১.৬১
আগষ্ট-২১	৩৯২.২৪৯	৪৪.৯০	৪০.৬৬৪	৭.৬১	৪০.৬১০	৬.০৪	৩১.৭৫৬	৪.৮৭	-	-	৪৭.৪৭৪	৬.১৩	-	-	৫৫২.৭৫৩	৬৯.৫৫
সেপ্টেম্বর-২১	৩৭৬.৭৬৪	৫২.৬৯	৩৬.০৩৯	৫.৬৯	৪০.০২৮	৬.৮৮	৩১.৮৫৩	৪.৯১	-	-	৪৭.৬১৮	৬.১৪	-	-	৫৩২.৩০২	৭৬.৩১
অক্টোবর-২১	৩৮৬.৬৮৭	৪৮.৯৮	৩৮.৪৩৫	৭.০৯	৪১.৪১১	৬.৭১	৩১.২৫২	৫.২৯	-	-	৪৬.৭২০	৫.১৬	-	-	৫৪৪.৫০৫	৭৩.২৩
নভেম্বর-২১	৩৮৩.৩০০	৪৭.৭০	৩৭.৩২২	৫.৪৫	৩৯.৫৪৬	৬.৮৯	৩২.১৯৪	৫.৮৯	-	০.৭৮	৪০.৭৫৯	৩.৭৫	-	-	৫৩৩.১২১	৭০.৪৬
ডিসেম্বর-২১	৩৯৩.১০৬	৪৫.০৯	৩৭.৬৭১	৭.২৫	৪১.২১১	৬.২১	৩৩.০২৪	৬.৭১	-	-	৪১.৮১০	৫.৩৯	-	-	৫৪৬.৮২২	৭০.৬৫
জানুয়ারি-২২	৩৯৮.৫২৬	৫০.৫৫	৩৬.৫৫৪	৫.৭৮	৪১.৭৫০	৬.৪৩	৩২.৮২৬	৫.০৫	-	-	৪১.৫৫৯	৪.০১	-	-	৫৫১.২১৫	৭১.৮২
ফেব্রুয়ারি-২২	৩৫৭.৬৮০	৪৪.০৭	৩৪.৩১৫	৫.৯৫	৩৭.৮১১	৫.৭১	২৯.০১৭	৬.৯১	-	-	৩৬.৭৩৭	২.১২	-	-	৪৯৫.৫৬০	৬৪.৭৬
মার্চ-২২	৩৯৭.৩৪১	৫০.৯৩	৪০.৮৯৩	৬.৮৬	৪১.৭৯৮	৬.২৬	৩০.৮৫৯	১৭.২৪	-	-	৩৯.০৭০	(৩.৬২)	-	-	৫৪৯.৯৬১	৭৭.৬৭
এপ্রিল-২২	৩৮৬.৪০৯	৫০.৫৯	৪০.৬২৪	৬.৮০	৪০.৩৪১	৬.১৩	২৮.৪৯৩	৪.৩৮	-	-	৩৬.০৭৪	৪.৯৩	-	-	৫৩১.৯৪১	৭২.৮৩
মে-২২	-	-	-	-	-	-	-	-	-	-	-	-	-	-	-	-
জুন-২২	-	-	-	-	-	-	-	-	-	-	-	-	-	-	-	-
মোট :	৩,৮২৩.০৮৩	৪৮৪.৬৬	৩৮৩.৭৪০	৬৫.২০	৪০৭.৪৪৬	৬৪.৪৪	৩০৫.৮৮৭	৬৫.৬১	-	০.৭৮	৪২৫.১৫১	৩৮.২০	-	-	৫,৩৪৫.৩০৭	৭১৮.৮৯

hothes  
22-05-22  
কুসুম আক্তার  
উপ-ব্যবস্থাপক (এমআইএস)  
বাংলাদেশ গ্যাস ফিল্ডস কোম্পানী লিমিটেড

০৭/০৫/২২  
মোঃ নূরুল হক মুন্সী  
ব্যবস্থাপক (এমআইএস)  
বাংলাদেশ গ্যাস ফিল্ডস কোম্পানী লিমিটেড



## কোম্পানীর নাম : বাংলাদেশ গ্যাস ফিল্ডস কোম্পানী লিমিটেড

গ্যাস ও পেট্রোলিয়ামজাত দ্রব্যাদির উৎপাদন ও বিক্রয় বিবরণী

২০২০-২১ (নিরীক্ষিত)

গ্যাসের পরিমাণ = এমএমসিএম  
 পেট্রোলিয়ামজাত দ্রব্য = হাজার লিটার  
 মূল্য = কোটি টাকায়

মাস	গ্যাস ও পেট্রোলিয়ামজাত দ্রব্যাদির উৎপাদন				গ্যাস ও পেট্রোলিয়ামজাত দ্রব্যাদির বিক্রয়							
	গ্যাস	কনডেনসেট	এমএস	এইচএসডি	গ্যাস		কনডেনসেট		এমএস (নিজস্ব ব্যবহারসহ)		এইচএসডি (নিজস্ব ব্যবহারসহ)	
					পরিমাণ	কোটি টাকা	পরিমাণ	কোটি টাকা	পরিমাণ	কোটি টাকা	পরিমাণ	কোটি টাকা
১	২	৩	৪	৫	৬	৭	৮	৯	১০	১১	১২	১৩
জুলাই-২০	৫৯১.০১১	২,১৯৫.৮৯৮	৮২১.৯৮৭	২,৪৮৯.১৫১	৫৯০.০৬৯	৭৪.৮০	-	-	৮২৩.৯৮০	৪.১০	২,৪১৭.৮৯৭	১১.১৮
আগস্ট-২০	৫৮৫.০৩৯	২,০৯১.৫৪৫	৬১৪.৩৬১	১,৮৯৭.৭৩০	৫৮৪.০৯৬	৭৭.৯৫	-	-	৬৭৯.০৫১	৩.৮৬	২,৪৫২.৯৯৪	১১.৯৩
সেপ্টেম্বর-২০	৫৭৪.০১৮	২,০০৫.১২৭	-	-	৫৭৩.১০৭	৭৫.৮০	-	-	১০.০০৩	০.০৪	-	-
অক্টোবর-২০	৫৮০.৮৮৭	২,১০৫.৪৪৬	-	-	৫৭৯.৯৪৮	৭৫.৮২	২,৪৩৪.৫০০	১০.৬২	-	-	৮.৯৬৩	০.০৫
নভেম্বর-২০	৫৬১.৬৯৭	২,০১৮.৮৩৬	-	-	৫৬০.৭৮৮	৭৬.৬১	২,২৯০.৫০০	৯.৯২	-	-	-	-
ডিসেম্বর-২০	৫৭৭.৪১৯	২,১৪৬.৫৩৭	-	-	৫৭৬.৪৮২	৭৭.১৮	১,৯২৬.০০০	৮.৭৫	৯.২৬৬	০.০৪	৯.১৪২	০.০৫
জানুয়ারি-২১	৫৭৩.৭৫১	২,১৯৫.০২৯	-	-	৫৭২.৮১৪	৭৭.২৫	৩,৭৩৯.৫০০	১৬.৫৫	-	-	-	-
ফেব্রুয়ারি-২১	৫০৯.০৮৬	১,৯১০.৯২৯	-	-	৫০৮.২৩৯	৭০.৪০	২,৮৩৫.০০০	১২.৪৭	-	-	-	-
মার্চ-২১	৫৪৬.১১৮	১,৮৮৫.৭৫৪	-	-	৫৪৫.১৮০	৭২.৪১	২,৯৫৬.৫০০	১৩.০০	-	-	৯.১৮৩	০.০৫
এপ্রিল-২১	৫৩২.৭৩৬	১,৮০৫.৯৩১	-	-	৫৩১.৮২৯	৭০.৮১	২,০২৫.০০০	৮.৯২	৯.১৪৩	০.০৩	-	-
মে-২১	৫৩২.৫২৩	১,৮০২.১৭৩	-	-	৫৩১.৫৮৬	৭২.২৯	১,৯০৩.৫০০	৮.৪১	-	-	-	-
জুন-২১	৫৩৩.৩০১	১,৮৭২.৮০৭	-	-	৫৩২.৩৯২	৭০.৬৪	১,৭৯৫.৫০০	৭.৯২	-	-	-	-
মোট :	৬,৬৯৭.৫৮৬	২৪,০৩৬.০১২	১,৪৩৬.৩৪৮	৪,৩৮৬.৮৮১	৬,৬৮৬.৫৩০	৮৯১.৯৬	২১,৯০৬.০০০	৯৬.৫৬	১,৫৩১.৪৪৩	৮.০৭	৪,৮৯৮.১৭৯	২৩.২৬

*Kath*  
 ২২-০৫-২২  
 কুমুম আক্তার  
 উপ-ব্যবস্থাপক (এমআইএস)  
 বাংলাদেশ গ্যাস ফিল্ডস কোম্পানী লিমিটেড

*Kath*  
 ২২-০৫-২২  
 মোঃ নূরুল হক মুন্সী  
 ব্যবস্থাপক (এমআইএস)  
 বাংলাদেশ গ্যাস ফিল্ডস কোম্পানী লিমিটেড

## কোম্পানীর নাম : বাংলাদেশ গ্যাস ফিল্ডস কোম্পানী লিমিটেড

বকেয়া পাওনার বিবরণী এবং আয় ও ব্যয়ের বিবরণী  
২০২০-২১ (নিরীক্ষিত)।

অংক = কোটি টাকায়

মাস	বকেয়া পাওনার বিবরণী				আয় ও ব্যয়-এর বিবরণী		
	প্রারম্ভিক জের	বিক্রয়	আদায়	সমাপনী জের	আয়	ব্যয়	নীট মুনাফা/(লোকসান)
১	২	৩	৪	৫	৬	৭	৮
জুলাই-২০	৬৪৯.৫৯	৮৭.৪৮	১২৭.৩৯	৬০৯.৬৮	১০৯.৫১	৮৯.৫২	১৯.৯৯
আগষ্ট-২০	৬০৯.৬৮	৯৫.৫১	১১২.১৮	৫৯৩.০১	১০০.৫৪	৬১.৫১	৩৯.০৩
সেপ্টেম্বর-২০	৫৯৩.০১	৭৫.৮১	১৫০.০০	৫১৮.৮২	১০৩.৭৯	৯০.০৪	১৩.৭৫
অক্টোবর-২০	৫১৮.৮২	৭৫.৮২	৭৮.৮৭	৫১৫.৭৭	৯১.৬৬	৮৯.৮৮	১.৭৮
নভেম্বর-২০	৫১৫.৭৭	৭৬.৬০	৮৩.৯৩	৫০৮.৪৪	৮১.০৩	৭৯.৮৮	১.১৫
ডিসেম্বর-২০	৫০৮.৪৪	৭৭.১৭	১০৫.২৯	৪৮০.৩২	৮১.৩২	৭৮.২৪	৩.০৮
জানুয়ারি-২১	৪৮০.৩২	৭৭.২৬	১৫২.১৯	৪০৫.৩৯	৯৭.৩৪	৮৯.২৩	৮.১১
ফেব্রুয়ারি-২১	৪০৫.৩৯	৭০.৪০	৩৭.৯৫	৪৩৭.৮৪	৮৪.১৪	৮৪.০৫	০.০৯
মার্চ-২১	৪৩৭.৮৪	৭২.৪২	৯৯.৪০	৪১০.৮৬	৮৯.১৮	৮৬.০২	৩.১৬
এপ্রিল-২১	৪১০.৮৬	৭০.৮২	৭৭.০৮	৪০৪.৬০	৮২.৮৬	৭৮.২৩	৪.৬৩
মে-২১	৪০৪.৬০	৭২.২৯	৪৫.৩৩	৪৩১.৫৬	৮৪.৪২	৬৫.০৫	১৯.৩৭
জুন-২১	৪৩১.৫৬	৭০.৬৪	১২২.২৮	৩৭৯.৯২	১০৭.৫২	৫৫.৩৯	৫২.১৩
	-	৯২২.২২	১,১৯১.৮৯	-	১,১১৩.৩১	৯৪৭.০৪	১৬৬.২৭

*kuhs*  
22-04-22  
কুসুম আক্তার  
উপ-ব্যবস্থাপক (এমআইএস)  
বাংলাদেশ গ্যাস ফিল্ডস কোম্পানী লিমিটেড

*kuhs* 22-04-22  
মোঃ নূরুল হক মুন্সী  
ব্যবস্থাপক (এমআইএস)  
বাংলাদেশ গ্যাস ফিল্ডস কোম্পানী লিমিটেড





## বাংলাদেশ গ্যাস ফিল্ডস্ কোম্পানী লিমিটেড

বিক্রয় খতিয়ান : কনডেনসেট; এমএস, এইচএসডি (পরিমাণ : লিটার, মূল্য : কোটি টাকায়)

প্রতিবেদন এপ্রিল, ২০২২

ক্র.সং.	বিবরণ	পদ্মা অয়েল কোম্পানী				এ্যাকুয়া/এসপিএল		এসপিএল		বিপিসি		মেঘনা পেট্রোলিয়াম লিঃ		নিজস্ব কাজে ব্যবহৃত					
		কনডেনসেট		এমএস		এইচএসডি		কনডেনসেট (হালকা)		কনডেনসেট (ভারী)		এমএস		এইচএসডি		এমএস		এইচএসডি	
		পরিমাণ	মূল্য	পরিমাণ	মূল্য	পরিমাণ	মূল্য	পরিমাণ	মূল্য	পরিমাণ	মূল্য	পরিমাণ	মূল্য	পরিমাণ	মূল্য	পরিমাণ	মূল্য	পরিমাণ	মূল্য
১।	চলতি মাসের																		
	লক্ষ্যমাত্রা :	০	০.০০	০	০.০০	০	০.০০	০	০.০০	১৬২৭২০৫	৭.৫৩	০	০.০০	০	০.০০	০	০.০০	০	০.০০
	প্রকৃত : তিতাস	০	০.০০	০	০.০০	০	০.০০	০	০.০০	১৫১২০০০	৬.৬০	০	০.০০	০	০.০০	০	০.০০	০	০.০০
	: হবিগঞ্জ	০	০.০০	০	০.০০	০	০.০০	০	০.০০	৫৪০০০	০.২৩	০	০.০০	০	০.০০	০	০.০০	০	০.০০
	: বাখরাবাদ	০	০.০০	০	০.০০	০	০.০০	২৭০০০০	১.৪৪	৬৭৫০০	০.২৯	০	০.০০	০	০.০০	০	০.০০	০	০.০০
	: কামতা	০	০.০০	০	০.০০	০	০.০০	০	০.০০	০	০.০০	০	০.০০	০	০.০০	০	০.০০	০	০.০০
	: ফেণী	০	০.০০	০	০.০০	০	০.০০	০	০.০০	০	০.০০	০	০.০০	০	০.০০	০	০.০০	০	০.০০
	: নরসিংদী	০	০.০০	০	০.০০	০	০.০০	০	০.০০	২৪৩০০০	১.০৬	০	০.০০	০	০.০০	০	০.০০	০	০.০০
	: মেঘনা	০	০.০০	০	০.০০	০	০.০০	০	০.০০	৫৪০০০	০.২৪	০	০.০০	০	০.০০	০	০.০০	০	০.০০
	মোট প্রকৃত :	০	০.০০	০	০.০০	০	০.০০	২৭০০০০	১.৪৪	১৯৩০৫০০	৮.৪২	০	০.০০	০	০.০০	০	০.০০	০	০.০০
২।	বিগত মাসের																		
	লক্ষ্যমাত্রা :	০	০.০০	০	০.০০	০	০.০০	০	০.০০	১৯৪৩৯৩৭	৮.২৬	০	০.০০	০	০.০০	০	০.০০	০	০.০০
	প্রকৃত : তিতাস	০	০.০০	০	০.০০	০	০.০০	০	০.০০	১৯৩০৫০০	৮.৪২	০	০.০০	০	০.০০	১৬৮৪	০.০১	০	০.০০
	: হবিগঞ্জ	০	০.০০	০	০.০০	০	০.০০	০	০.০০	৫৪০০০	০.২৩	০	০.০০	০	০.০০	০	০.০০	০	০.০০
	: বাখরাবাদ	০	০.০০	০	০.০০	০	০.০০	৫৪০০০	২.৮৭	৮১০০০	০.৩৫	০	০.০০	০	০.০০	০	০.০০	০	০.০০
	: কামতা	০	০.০০	০	০.০০	০	০.০০	০	০.০০	০	০.০০	০	০.০০	০	০.০০	০	০.০০	০	০.০০
	: ফেণী	০	০.০০	০	০.০০	০	০.০০	০	০.০০	০	০.০০	০	০.০০	০	০.০০	০	০.০০	০	০.০০
	: নরসিংদী	০	০.০০	০	০.০০	০	০.০০	০	০.০০	২৪৩০০০	১.০৬	০	০.০০	০	০.০০	০	০.০০	০	০.০০
	: মেঘনা	০	০.০০	০	০.০০	০	০.০০	০	০.০০	৫৪০০০	০.২৪	০	০.০০	০	০.০০	০	০.০০	০	০.০০
	মোট প্রকৃত :	০	০.০০	০	০.০০	০	০.০০	৫৪০০০	২.৮৭	২৩৬২৫০০	১০.৩০	০	০.০০	০	০.০০	১৬৮৪	০.০১	০	০.০০

  
 ২২-০৫-২২  
 কুসুম আক্তার  
 উপ-ব্যবস্থাপক (এমআইএস)  
 বাংলাদেশ গ্যাস ফিল্ডস্ কোম্পানী লিমিটেড

  
 ২২-০৫-২২  
 মোঃ নূরুল হক মুন্সী  
 ব্যবস্থাপক (এমআইএস)  
 বাংলাদেশ গ্যাস ফিল্ডস্ কোম্পানী লিমিটেড

## বাংলাদেশ গ্যাস ফিল্ডস্ কোম্পানী লিমিটেড

বিক্রয় খতিয়ান : কনডেনসেট; এমএস, এইচএসডি (পরিমাণ : লিটার, মূল্য : কোটি টাকায়)

প্রতিবেদন এপ্রিল, ২০২২

ক্র.সং.	বিবরণ	পদ্মা অয়েল কোম্পানী				এ্যাকুয়া/এসপিএল		এসপিএল		বিপিসি		মেঘনা পেট্রোলিয়াম লিঃ		নিজস্ব কাজে ব্যবহৃত					
		কনডেনসেট		এমএস		এইচএসডি		কনডেনসেট (হালকা)		এমএস		এইচএসডি		এমএস		এইচএসডি			
		পরিমাণ	মূল্য	পরিমাণ	মূল্য	পরিমাণ	মূল্য	পরিমাণ	মূল্য	পরিমাণ	মূল্য	পরিমাণ	মূল্য	পরিমাণ	মূল্য	পরিমাণ	মূল্য		
৩। চলতি বৎসরের ক্রমপঞ্জিত																			
লক্ষ্যমাত্রা :																			
		০	০	০	০.০০	০	০.০০	০	০.০০	১৯৪৩৯৩৭০	৮২.৬০	০	০.০০	০	০.০০	০	০.০০	০	০.০০
প্রকৃত	: তিতাস	০	০	০	০.০০	০	০.০০	০	০.০০	১৫৫৭৯০০০	৬৭.৯৬	০	০.০০	৮০৩৩	০.০৪	১৯২৩৮	০.১১	৩৫৩৮০	০.১৯
	: হবিগঞ্জ	০	০	০	০.০০	০	০.০০	০	০.০০	৪১৮৫০০	১.৭৭	০	০.০০	০	০.০০	০	০.০০	০	০.০০
	: বাখরাবাদ	০	০	০	০.০০	০	০.০০	১১৪৭৫০০	৬.১০	৭১৫৫০০	৩.০৮	০	০.০০	০	০.০০	০	০.০০	০	০.০০
	: কামতা	০	০	০	০.০০	০	০.০০	০	০.০০	০	০.০০	০	০.০০	০	০.০০	০	০.০০	০	০.০০
	: ফেণী	০	০	০	০.০০	০	০.০০	০	০.০০	০	০.০০	০	০.০০	০	০.০০	০	০.০০	০	০.০০
	: নরসিংদী	০	০	০	০.০০	০	০.০০	০	০.০০	২০৩৮৫০০	৮.৮৯	০	০.০০	০	০.০০	০	০.০০	০	০.০০
	: মেঘনা	০	০	০	০.০০	০	০.০০	০	০.০০	৬৬১৫০০	২.৮৮	০	০.০০	০	০.০০	০	০.০০	০	০.০০
	মোট প্রকৃত :	০	০	০	০.০০	০	০.০০	১১৪৭৫০০	৬.১০	১৯৪১৩০০০	৮৪.৫৮	০	০.০০	৮০৩৩	০.০৪	১৯২৩৮	০.১১	৩৫৩৮০	০.১৯
৪। বিগত বৎসরের মোট :																			
লক্ষ্যমাত্রা :																			
		০	০	৮২০১৮০	৪.৯২	৩২৮০৭৩০	১৮.০৪	০	০.০০	২০৫৩৬৩৫০	৮৭.২২	০	০.০০	০	০.০০	০	০.০০	০	০.০০
প্রকৃত	: তিতাস	০	০	১৫০৩৯৯৪	৭.৯১	৪৮৬২১৮০	২৩.০৬	০	০.০০	১৫৭৯০৫০০	৬৯.১০	০	০.০০	০	০.০০	২৭৪৪৯	০.১৬	৩৫৯৯৯	০.২০
(নিরীক্ষিত)	: হবিগঞ্জ	০	০	০	০.০০	০	০.০০	০	০.০০	৬২১০০০	২.৬৫	০	০.০০	০	০.০০	০	০.০০	০	০.০০
	: বাখরাবাদ	০	০	০	০.০০	০	০.০০	৯৪৫০০০	৫.১৩	১৭৫৫০০০	৭.৪৬	০	০.০০	০	০.০০	০	০.০০	০	০.০০
	: কামতা	০	০	০	০.০০	০	০.০০	০	০.০০	০	০.০০	০	০.০০	০	০.০০	০	০.০০	০	০.০০
	: ফেণী	০	০	০	০.০০	০	০.০০	০	০.০০	০	০.০০	০	০.০০	০	০.০০	০	০.০০	০	০.০০
	: নরসিংদী	০	০	০	০.০০	০	০.০০	০	০.০০	১৯০৩৫০০	৮.৩২	০	০.০০	০	০.০০	০	০.০০	০	০.০০
	: মেঘনা	০	০	০	০.০০	০	০.০০	০	০.০০	৮৯১০০০	৩.৯০	০	০.০০	০	০.০০	০	০.০০	০	০.০০
	মোট প্রকৃত :	০	০	১৫০৩৯৯৪	৭.৯১	৪৮৬২১৮০	২৩.০৬	৯৪৫০০০	৫.১৩	২০৯৬২০০০	৯১.৪৩	০	০.০০	০	০.০০	২৭৪৪৯	০.১৬	৩৫৯৯৯	০.২০
প্রারম্ভ হইতে ক্রমপঞ্জিত																			
মোট প্রকৃত :																			
		৮০২১০১৬২	৯৭.৮০	২০৪৪৪৫১২০	৮৭৫.০২	৭৭৫২৯৫৩২০	২৩৬৮.২৮	২০৯২৫০০	১১.২৩	৪০৩৭৪০০০	১৭৬.০১	৯৭২৬১৭৬০	২৭৪.৬৭	১১৩৩০৮২৬৮	৩৫৬.৭১	২২৫২৬৩৩	১০.৬১	৬২৬৮২৫৯	১৪.০৪

keths  
 22-00-22  
 কুসুম আক্তার  
 উপ-ব্যবস্থাপক (এমআইএস)  
 বাংলাদেশ গ্যাস ফিল্ডস্ কোম্পানী লিমিটেড

22-00-22  
 মোঃ নূরুল হক মুন্সী  
 ব্যবস্থাপক (এমআইএস)  
 বাংলাদেশ গ্যাস ফিল্ডস্ কোম্পানী লিমিটেড



## বাংলাদেশ গ্যাস ফিল্ডস্ কোম্পানী লিমিটেড

বিক্রয় খতিয়ান : কনডেনসেট; এমএস, এইচএসডি (পরিমাণ : লিটার, মূল্য : কোটি টাকায়)

প্রতিবেদন এপ্রিল, ২০২২

ক্র.সং.	বিবরণ	বাংলাদেশ পেট্রোলিয়াম কর্পোরেশন				সর্বমোট কনডেনসেট		সর্বমোট এমএস		সর্বমোট এইচএসডি		সর্বমোট
		কনডেনসেট (হালকা)		কনডেনসেট (ভারী)		পদ্মা+বিপিসি+এসপিসিএল+এ্যাকুয়া		নিজস্ব কাজে ব্যবহৃতসহ		নিজস্ব কাজে ব্যবহৃতসহ		তেলজাত পদার্থ
		পরিমাণ	মূল্য	পরিমাণ	মূল্য	পরিমাণ	মূল্য	পরিমাণ	মূল্য	পরিমাণ	মূল্য	মূল্য
১।	চলতি মাস											
	লক্ষ্যমাত্রা :	০	০.০০	০	০.০০	১৬২৭২০৫	৭.৫৩	০	০.০০	০	০.০০	৭.৫৩
	প্রকৃত : তিতাস	০	০.০০	০	০.০০	১৫১২০০০	৬.৬০	০	০.০০	৮০৩৩	০.০৪	৬.৬৪
	: হবিগঞ্জ	০	০.০০	০	০.০০	৫৪০০০	০.২৩	০	০.০০	০	০.০০	০.২৩
	: বাখরাবাদ	০	০.০০	০	০.০০	৩৩৭৫০০	১.৭৩	০	০.০০	০	০.০০	১.৭৩
	: কামতা	০	০.০০	০	০.০০	০	০.০০	০	০.০০	০	০.০০	০.০০
	: ফেণী	০	০.০০	০	০.০০	০	০.০০	০	০.০০	০	০.০০	০.০০
	: নরসিংদী	০	০.০০	০	০.০০	২৪৩০০০	১.০৬	০	০.০০	০	০.০০	১.০৬
	: মেঘনা	০	০.০০	০	০.০০	৫৪০০০	০.২৪	০	০.০০	০	০.০০	০.২৪
	মোট প্রকৃত :	০	০.০০	০	০.০০	২২০০৫০০	৯.৮৬	০	০.০০	৮০৩৩	০.০৪	৯.৯০
২।	বিগত মাসের লক্ষ্যমাত্রা :	০	০.০০	০	০.০০	১৯৪৩৯৩৭	৮.২৬	০	০.০০	০	০.০০	৮.২৬
	প্রকৃত : তিতাস	০	০.০০	০	০.০০	১৯৩০৫০০	৮.৪২	১৬৮৪	০.০১	০	০.০০	৮.৪৩
	: হবিগঞ্জ	০	০.০০	০	০.০০	৫৪০০০	০.২৩	০	০.০০	০	০.০০	০.২৩
	: বাখরাবাদ	০	০.০০	০	০.০০	৬২১০০০	৩.২২	০	০.০০	০	০.০০	৩.২২
	: কামতা	০	০.০০	০	০.০০	০	০.০০	০	০.০০	০	০.০০	০.০০
	: ফেণী	০	০.০০	০	০.০০	০	০.০০	০	০.০০	০	০.০০	০.০০
	: নরসিংদী	০	০.০০	০	০.০০	২৪৩০০০	১.০৬	০	০.০০	০	০.০০	১.০৬
	: মেঘনা	০	০.০০	০	০.০০	৫৪০০০	০.২৪	০	০.০০	০	০.০০	০.২৪
	মোট প্রকৃত :	০	০.০০	০	০.০০	২৯০২৫০০	১৩.১৭	১৬৮৪	০.০১	০	০.০০	১৩.১৮

lathes  
22-04-22  
কুসুম আক্তার  
উপ-ব্যবস্থাপক (এমআইএস)  
বাংলাদেশ গ্যাস ফিল্ডস্ কোম্পানী লিমিটেড

22-04-22  
মোঃ নূরুল হক মুন্সী  
ব্যবস্থাপক (এমআইএস)  
বাংলাদেশ গ্যাস ফিল্ডস্ কোম্পানী লিমিটেড

## বাংলাদেশ গ্যাস ফিল্ডস্ কোম্পানী লিমিটেড

বিক্রয় খতিয়ান : কনডেনসেট; এমএস, এইচএসডি (পরিমাণ : লিটার, মূল্য : কোটি টাকায়)

প্রতিবেদন এপ্রিল, ২০২২

ক্র.সং.	বিবরণ	বাংলাদেশ পেট্রোলিয়াম কর্পোরেশন				সর্বমোট কনডেনসেট		সর্বমোট এমএস		সর্বমোট এইচএসডি		সর্বমোট
		কনডেনসেট (হালকা)		কনডেনসেট (ভারী)		পদ্মা+বিপিসি+এসপিসিএল+এ্যাকুয়া		নিজস্ব কাজে ব্যবহৃতসহ		নিজস্ব কাজে ব্যবহৃতসহ		তৈলজাত পদার্থ
		পরিমাণ	মূল্য	পরিমাণ	মূল্য	পরিমাণ	মূল্য	পরিমাণ	মূল্য	পরিমাণ	মূল্য	মূল্য

৩। চলতি বৎসরের ক্রমপঞ্জিত

লক্ষ্যমাত্রা :	০	০.০০	০	০.০০	১৯৪৩৯৩৭০	৮২.৬০	০	০.০০	০	০.০০	৮২.৬০
প্রকৃত : তিতাস	০	০.০০	০	০.০০	১৫৫৭৯০০০	৬৭.৯৬	১৯২৩৮	০.১১	৩৫৩৮০	০.১৯	৬৮.২৬
: হবিগঞ্জ	০	০.০০	০	০.০০	৪১৮৫০০	১.৭৭	০	০.০০	০	০.০০	১.৭৭
: বাখরাবাদ	০	০.০০	০	০.০০	১৮৬৩০০০	৯.১৮	০	০.০০	০	০.০০	৯.১৮
: কামতা	০	০.০০	০	০.০০	০	০.০০	০	০.০০	০	০.০০	০.০০
: ফেণী	০	০.০০	০	০.০০	০	০.০০	০	০.০০	০	০.০০	০.০০
: নরসিংদী	০	০.০০	০	০.০০	২০৩৮৫০০	৮.৮৯	০	০.০০	০	০.০০	৮.৮৯
: মেঘনা	০	০.০০	০	০.০০	৬৬১৫০০	২.৮৮	০	০.০০	০	০.০০	২.৮৮
মোট প্রকৃত :	০	০.০০	০	০.০০	২০৫৬০৫০০	৯০.৬৮	১৯২৩৮	০.১১	৩৫৩৮০	০.১৯	৯০.৯৮

৪। বিগত বৎসরের মোট

লক্ষ্যমাত্রা :	০	০.০০	০	০.০০	২০৫৩৬৩৫০	৮৭.২২	৮২০১৮০	৪.৯২	৩২৮০৭৩০	১৮.০৪	১১০.১৮
প্রকৃত (নিরীক্ষিত) : তিতাস	০	০.০০	০	০.০০	১৫৭৯০৫০০	৬৯.১০	১৫৩১৪৪৩	৮.০৭	৪৮৯৮১৭৯	২৩.২৬	১০০.৪৩
: হবিগঞ্জ	০	০.০০	০	০.০০	৬২১০০০	২.৬৫	০	০.০০	০	০.০০	২.৬৫
: বাখরাবাদ	০	০.০০	০	০.০০	২৭০০০০০	১২.৫৯	০	০.০০	০	০.০০	১২.৫৯
: কামতা	০	০.০০	০	০.০০	০	০.০০	০	০.০০	০	০.০০	০.০০
: ফেণী	০	০.০০	০	০.০০	০	০.০০	০	০.০০	০	০.০০	০.০০
: নরসিংদী	০	০.০০	০	০.০০	১৯০৩৫০০	৮.৩২	০	০.০০	০	০.০০	৮.৩২
: মেঘনা	০	০.০০	০	০.০০	৮৯১০০০	৩.৯০	০	০.০০	০	০.০০	৩.৯০
মোট প্রকৃত :	০	০.০০	০	০.০০	২১৯০৬০০০	৯৬.৫৬	১৫৩১৪৪৩	৮.০৭	৪৮৯৮১৭৯	২৩.২৬	১২৭.৮৯

প্রারম্ভ হইতে ক্রমপঞ্জিত

মোট প্রকৃত :	৫৬৮৬৭২১২	১০.৮৯	১০৮৭২০০০	১০.০৮	১৭০৯৭৬৫০৪	২২৩.৪১	৩০৩৯৫৯৫১১	১১৬০.৩০	৮৯৪৮৭১৮৪৭	২৭৩৯.০৩	৪১২২.৭৪
--------------	----------	-------	----------	-------	-----------	--------	-----------	---------	-----------	---------	---------

latho  
22-04-22  
কুসুম আক্তার  
উপ-ব্যবস্থাপক (এমআইএস)  
বাংলাদেশ গ্যাস ফিল্ডস্ কোম্পানী লিমিটেড

22-04-22  
মোঃ নূরুল হক মুন্সী  
ব্যবস্থাপক (এমআইএস)  
বাংলাদেশ গ্যাস ফিল্ডস্ কোম্পানী লিমিটেড



## বাংলাদেশ গ্যাস ফিল্ডস্ কোম্পানী লিমিটেড

### বিবরণী বিশ্লেষণ ও ব্যাখ্যাসমূহ।


মাস : এপ্রিল, ২০২২  
 গ্যাস : এমএমসিএম  
 কনডেনসেট : হাজার লিটার  
 এমএস : ”  
 এইচএসডি : ”


#### খতিয়ানের বিবরণী : গ্যাস ও পেট্রোলিয়ামজাত দ্রব্যাদির উৎপাদন।

ক্রমিক নং	বিবরণ	গ্যাস	কনডেনসেট	এমএস	এইচএসডি
১।	চলতি মাস	৫৩৩.৭৩৭	২০১৭.১৩৫	০.০০০	০.০০০
২।	বিগত মাস	৫৫১.৮১৬	২১৬৮.০৭২	০.০০০	০.০০০
৩।	(কম/বেশী)	(১৮.০৭৯)	-১৫০.৯৩৭	০.০০০	০.০০০
৪।	শতকরা হার (%)	(৩.২৮)	(৬.৯৬)	০.০০০	০.০০০
৫।	বিগত বৎসরের চলতি মাস (একই সময়)	৫৩২.৭৩৬	১,৮০৫.৯৩১	০.০০০	০.০০০
৬।	(কম/বেশী) (১-৫)	১.০০১	২১১.২০৪	০.০০০	০.০০০
৭।	শতকরা হার (%)	০.১৯	১০.৪৭	০.০০০	০.০০০

#### খতিয়ানের বিবরণী : গ্যাস ও পেট্রোলিয়াম দ্রব্যাদির বিক্রয় (নিজস্ব ব্যবহারসহ) :

ক্রমিক নং	বিবরণ	গ্যাস		কনডেনসেট		এমএস		এইচএসডি	
		পরিমাণ	কোটি টাকা	পরিমাণ	কোটি টাকা	পরিমাণ	কোটি টাকা	পরিমাণ	কোটি টাকা
১।	চলতি মাস	৫৩১.৯৪১	৭২.৮৩	২,২০০.৫০০	৯.৮৬	০.০০০	০.০০	৮.০৩৩	০.০৪
২।	বিগত মাস	৫৪৯.৯৬১	৭৭.৬৭	২,৯০২.৫০০	১৩.১৭	১.৬৮৪	০.০১	০.০০০	০.০০
৩।	(কম/বেশী)	(১৮.০২০)	-৪.৮৪	-৭০২.০০০	-৩.৩১	০.০০০	০.০০০	০.০০০	০.০০০
৪।	শতকরা হার (%)	(৩.২৮)	(৬.২৩)	(২৪.১৯)	(২৫.১৩)	০.০০০	০.০০০	০.০০০	০.০০০
৫।	বিগত বৎসরের চলতি মাস (একই সময়)	৫৩১.৮২৯	৭০.৮১	২০২৫.০০০	৮.৯২	০.০০০	০.০০	০.০০০	০.০০
৬।	(কম/বেশী) (১-৫)	০.১১২	২.০২	০.০০০	০.০০	০.০০০	০.০০	০.০০০	০.০০
৭।	শতকরা হার (%)	০.০২	২.৭৭	০.০০০	০.০০	০.০০০	০.০০	০.০০০	০.০০

  
 ২২-০৫-২২  
 কুসুম আক্তার  
 উপ-ব্যবস্থাপক (এমআইএস)  
 বাংলাদেশ গ্যাস ফিল্ডস্ কোম্পানী লিমিটেড

  
 মোঃ নূরুল হক মুন্সী  
 ব্যবস্থাপক (এমআইএস)  
 বাংলাদেশ গ্যাস ফিল্ডস্ কোম্পানী লিমিটেড

## বাংলাদেশ গ্যাস ফিল্ডস্ কোম্পানী লিমিটেড

## গ্রাহকওয়ারী বকেয়া পাওনার বিবরণ।

মূল্য : কোটি টাকায়

ক্র.সং	কোম্পানী ও গ্রাহক খাত	বিগত মাসের শেষ দিন পর্যন্ত বকেয়া পাওনা	চলতি মাস এপ্রিল, ২০২২		চলতি মাসের শেষ দিন পর্যন্ত বকেয়া পাওনা	বকেয়া পাওনা কত মাসের গড় বকেয়ার সমতুল্য	প্রারম্ভ হইতে ক্রমপুঞ্জিত		বকেয়া পাওনার কাল			বকেয়া আদায়ের কাল			চলতি বৎসরের মোট আদায়
			বিক্রয়	আদায়			বিক্রয়	আদায়	২০২০ সনের জুন পর্যন্ত	২০২০-২১	২০২১-২২	২০২০ সনের জুন পর্যন্ত	২০২০-২১	২০২১-২২	
১।	তিঃ গ্যাস টিএন্ডডি কোং লিঃ	২১৬.৫২	৫০.৫৯	৪৯.৮৭	২১৭.২৪	৪.২৪	৩৫৫৫৬.৫৬	৩৫৩৩৯.৩২	৯.১৯	০.০০	২০৮.০৫	০.০০	০.০০	৪৯.৮৭	৪২৮.৪২
২।	বাখরাবাদ গ্যাস ডিষ্ট্রিবিউশন কোং লিঃ	৩০.১৭	৬.১৩	৬.৩০	৩০.০০	৪.৫০	৫৭৫০.৫২	৫৭২০.৫২	১.৭৯	০.০০	২৮.২১	০.০০	০.০০	৬.৩০	৫৮.৪২
৩।	কর্ণফুলী গ্যাস ডিষ্ট্রিবিউশন কোং লিঃ	০.৭০	০.০০	০.০০	০.৭০	০.০০	১৩২৭.৯৬	১৩২৭.২৬	০.৭০	০.০০	০.০০	০.০০	০.০০	০.০০	০.৪৫
৪।	জাঃ গ্যাস টিএন্ডডি সিঃ লিঃ	২৪.৫৭	৬.৮০	৬.৪১	২৪.৯৬	৩.৯৮	২৬৯৪.৪৪	২৬৬৯.৪৮	০.০০	০.০০	২৪.৯৬	০.০০	০.০০	৬.৪১	৫৯.৪৫
৫।	পশ্চিমাঞ্চল গ্যাস কোং লিঃ	২৬.৮১	৪.৩৮	০.০০	৩১.১৯	৪.০০	৩০৭৩.৮৬	৩০৪২.৬৭	০.০৩	০.০০	৩১.১৬	০.০০	০.০০	০.০০	৪২.৩১
৬।	সুন্দরবন গ্যাস কোং লিঃ	২৩.৪৭	৪.৯৩	৬.৮০	২১.৬০	৫.৮৬	২৯০.৪৮	২৬৮.৮৮	৪.৭৭	৪.১৮	১২.৬৫	০.০০	০.০০	৬.৮০	১১৫.২৩
৭।	পেট্রোবাংলা	৪২.৪৯	০.০০	০.০০	৪২.৪৯	০.০০	২৫৩.৯৬	২১১.৪৭	৪২.৪৯	০.০০	০.০০	০.০০	০.০০	০.০০	০.০০
৮।	পদ্মা অয়েল কোং লিঃ	৬.১০	০.০০	০.০০	৬.১০	০.০০	৩২৭৫.০২	৩২৬৮.৯২	৬.১০	০.০০	০.০০	০.০০	০.০০	০.০০	০.০০
৯।	মেঘনা পেট্রোলিয়াম লিঃ	৭.১৪	০.০০	০.০০	৭.১৪	০.০০	৩৫৬.৭১	৩৪৯.৫৭	৭.১৪	০.০০	০.০০	০.০০	০.০০	০.০০	০.০০
১০।	বাংলাদেশ পেট্রোঃ কর্পোঃ	২১.০৬	০.০০	০.০০	২১.০৬	০.০০	২৯৫.৬৪	২৭৪.৫৮	২১.০৬	০.০০	০.০০	০.০০	০.০০	০.০০	০.০০
		৩৯৯.০৩	৭২.৮৩	৬৯.৩৮	৪০২.৪৮	৫.৩২	৫২৮৭৫.১৫	৫২৪৭২.৬৭	৯৩.২৭	৪.১৮	৩০৫.০৩	০.০০	০.০০	৬৯.৩৮	৭০৪.২৮

kuhs  
22-04-22  
কুসুম আজার  
উপ-ব্যবস্থাপক (এমআইএস)  
বাংলাদেশ গ্যাস ফিল্ডস্ কোম্পানী লিমিটেড

kuhs 22-04-22  
মোঃ নূরুল হক মুন্সী  
ব্যবস্থাপক (এমআইএস)  
বাংলাদেশ গ্যাস ফিল্ডস্ কোম্পানী লিমিটেড



## বাংলাদেশ গ্যাস ফিল্ডস কোম্পানী লিমিটেড

পৃষ্ঠা নং-১৮

প্রতিবেদন কাল :এপ্রিল, ২০২২

## চ) আয় ও ব্যয়ের বিবরণী : কোটি টাকায়

ক্র.সং.	বিবরণ	বিগত মাস : মার্চ, ২০২২		চলতি মাস : এপ্রিল, ২০২২		বিগত বৎসরের মোট (২০২০-২০২১)		চলতি বৎ : ক্রমপুঞ্জিত (২০২১-২০২২)	
		প্রকৃত	বাজেট	প্রকৃত	বাজেট	প্রকৃত (নিরীক্ষিত)	বাজেট	প্রকৃত	বাজেট
ক) বিক্রয় :									
১।	গ্যাস	৭৭.৬৭	৮০.০৯	৭২.৮৩	৩১.৭৩	৮৯১.৯৬	৯৯১.৫০	৭১৮.৮৯	৭৫২.৫৪
২।	এম.এস	০.০১	০.০০	০.০৪	০.০০	৮.০৭	৪.৯২	০.১৫	০.০০
৩।	এইচ.এস.ডি	০.০০	০.০০	০.০০	০.০০	২৩.২৬	১৮.০৪	০.১৫	০.০০
৪।	আই, কে, ও	০.০০	০.০০	০.০০	০.০০	০.০০	০.০০	০.০০	০.০০
৫।	কনডেনসেট	১৩.১৭	৮.২৬	৯.৮৬	৭.৫৩	৯৬.৫৬	৮৭.২২	৯০.৬৮	৮১.৮৭
৬।	কনডেনসেট হ্যান্ডলিং প্রিমিয়াম	০.২০	০.০০	০.১৭	০.০০	২.৪২	০.০০	১.৯৪	০.০০
৭।	মজুত সমন্বয়	০.০০	০.০০	০.০০	০.০০	-১২.২৮	০.০০	০.০০	০.০০
মোটঃ বিক্রয় (ক) (১-৭ পর্যন্ত)		৯১.০৫	৮৮.৩৫	৮২.৯০	৩৯.২৬	১০০৯.৯৯	১১০১.৬৮	৮১১.৮১	৮৩৪.৪১
খ) ব্যয় :									
১।	আবগারী শুল্ক/ভ্যাট সাপ্লিমেন্টারী কর								
	ক) গ্যাস	৩৬.৯০	৪১.৩৭	৩৭.৮৫	৬.২১	৪৪৭.২৪	৫২২.৪২	৩৫৯.৮৭	৩৭৮.৫৪
	খ) এম, এস	০.০০	০.০০	০.০০	০.০০	১.২০	০.৬৪	০.০১	০.০০
	গ) এইচ,এস,ডি	০.০০	০.০০	০.০০	০.০০	৩.৫১	২.৩৫	০.০২	০.০০
	ঘ) কনডেনসেট	১.৭৩	১.০৮	১.৩০	০.৯৯	১২.৫৯	১১.৩৮	১১.৮৫	১০.৭১
	ঙ) কনডেনসেট হ্যান্ডলিং এর উপর শুল্ক	০.০২	০.০০	০.০২	০.০০	০.৩২	০.০০	০.২২	০.০০
	মোট শুল্ক :	৩৮.৬৫	৪২.৪৫	৩৯.১৭	৭.২০	৪৬৪.৮৬	৫৩৬.৭৯	৩৭১.৯৭	৩৮৯.২৫
২।	বাপের/অন্যান্য উৎস হতে কভেঃ ক্রয়	০.০০	০.০০	০.০০	০.০০	৪.৩৪	৫.০৯	০.০০	০.০০
৩।	উৎপাদন ব্যয়	৩.০৫	৩.০৩	৩.৪০	৩.৩২	৩৩.৮৮	৩৩.০৫	৩০.৭৪	৩০.৫৯
৪।	বেতন ও ভাতাদি	১৫.০৫	১০.৮৫	১৪.০৩	৭.৬৫	১১৬.৩৭	১৪৯.২২	১৩৮.৬১	১০৫.৩০
৫।	প্রশাসনিক ব্যয়	২.০৫	১.৬০	২.০৩	২.৬৮	২৫.৪১	১৮.৮৮	১৯.৭৬	১৭.০৮
৬।	সুদ	৫.৯০	৫.৭৮	৫.৯০	৪.৫৮	৭২.৪৫	৭২.৩২	৫৯.০০	৫৬.৬০
৭।	অবচয়/ডিপ্লেশনসহ	২২.৫০	২২.৭৭	২০.৫০	১২.৯৭	১৯৬.৮৫	২২০.১০	২২৩.০০	২১৭.৯০
৮।	এ্যামোরটাইজেশন	০.০০	০.০০	০.০০	০.০০	০.০০	০.০০	০.০০	০.০০
৯।	মেরামত ও রক্ষণাবেক্ষণ	৩.৯০	৩.৭৩	৩.৯০	৭.১৩	১৫.১০	৪৪.৬০	৩৮.২৫	৪০.৭০
১০।	অন্যান্য (বিনিময় হার / পরিবহন)	০.০০	০.০০	০.০০	১.৯৭	০.৮৭	৩.৯৪	০.০০	১.৯৭
মোট ব্যয় 'খ' : (১-১০ পর্যন্ত)		৯১.১০	৯০.২১	৮৮.৯৩	৪৭.৫০	৯৩০.১৩	১০৮৩.৯৯	৮৮১.৩৩	৮৫৯.৩৯
গ)	পরিচালন মুনাফা (ক-খ)	-০.০৫	-১.৮৬	-৬.০৩	-৮.২৪	৭৯.৮৬	১৭.৬৯	-৬৯.৫২	-২৪.৯৮
ঘ)	বিবিধ আয়	০.০০	৪.১৮	০.০০	৭.৮৪	১০৩.৩২	৫৫.১৫	২৪.৪০	৪৫.৪৬
ঙ)	শ্রমিক অংশীদারীত্ব তহবিল ও আয়কর পূর্ব মুনাফা/(লোকসান) গ+ঘ	-০.০৫	২.৩২	-৬.০৩	-০.৪০	১৮৩.১৮	৭২.৮৪	-৪৫.১২	২০.৪৮
চ) কর্তন :									
১।	শ্রমিক অংশীদারীত্ব তহবিল	০.০০	০.১২	০.০০	-০.০৩	৯.১৬	৩.৬৪	০.০০	১.০৫
২।	বরাদ্দকৃত আয়কর/সমন্বয়	০.০০	০.৭১	০.০০	-০.২৬	-৪১.১৯	২২.৪৯	০.০০	৬.১৩
৩।	করাতে নীট মুনাফা/ (লোকসান) (ঙ - চ)	-০.০৫	১.৪৯	-৬.০৩	-০.১১	২১৫.২১	৪৬.৭১	-৪৫.১২	১৩.৩০
৪।	রাষ্ট্রীয় কোষাগারে লভ্যাংশ প্রদান	০.০০	০.০০	০.০০	১০.৮৩	৪৮.৯৪	৫০.০০	৩২.৫০	৪৩.৩৩
৫।	রাষ্ট্রীয় কোষাগারে প্রদত্ত নীট মুনাফা/ (লোকসান) (ছ-জ)	-০.০৫	১.৪৯	-৬.০৩	-১০.৯৪	১৬৬.২৭	-৩.২৯	-৭৭.৬২	-৩০.০৩

নোট : ১। সাময়িক হিসাবের ভিত্তিতে তথ্যাদি প্রদত্ত হল।

kathy  
22-04-22

কুসুম আক্তার

উপ-ব্যবস্থাপক (এমআইএস)

বাংলাদেশ গ্যাস ফিল্ডস কোম্পানী লিমিটেড

22-04-22

মোঃ নূরুল হক মুন্সী

ব্যবস্থাপক (এমআইএস)

বাংলাদেশ গ্যাস ফিল্ডস কোম্পানী লিমিটেড

## বাংলাদেশ গ্যাস ফিল্ডস্ কোম্পানী লিমিটেড

## বিবরণী, বিশ্লেষণ ও ব্যাখ্যাসমূহ।

মাস: এপ্রিল, ২০২২  
(কোটি টাকায়)

## বকেয়া পাওনার বিবরণী :

ক্রমিক নং	বিবরণ	প্রারম্ভিক জের	বিক্রয়	আদায়	সমাপনী জের
১।	চলতি মাস	৩৯৯.০৩	৭২.৮৩	৬৯.৩৮	৪০২.৪৮
২।	বিগত মাস	৪১৮.০৭	৭৭.৬৭	৯৬.৭১	৩৯৯.০৩
৩।	(কম/বেশী)	(১৯.০৪)	(৪.৮৪)	(২৭.৩৩)	৩.৪৫
৪।	শতকরা হার (%)	(৪.৫৫)	(৬.২৩)	(২৮.২৬)	০.৮৬
৫।	বিগত বৎসরের চলতি মাস (একই সময়)	৪১০.৮৬	৭০.৮২	৭৭.০৮	৪০৪.৬০
৬।	(কম/বেশী) (১-৫)	(১১.৮৩)	২.০১	(৭.৭০)	(২.১২)
৭।	শতকরা হার (%)	(২.৯৬)	২.৭৬	(১১.১০)	(০.৫৩)

মাস: এপ্রিল, ২০২২  
(কোটি টাকায়)

## আয় ও ব্যয়-এর বিবরণী :

ক্রমিক নং	বিবরণ	আয়	ব্যয়	নেট মুনাফা/ (লোকসান)
১।	চলতি মাস	৮২.৯০	৮৮.৯৩	(৬.০৩)
২।	বিগত মাস	৯১.০৫	৯১.১০	(০.০৫)
৩।	(কম/বেশী)	(৮.১৫)	(২.১৭)	(৫.৯৮)
৪।	শতকরা হার (%)	(৮.৯৫)	(২.৩৮)	১১৯৬০
৫।	বিগত বৎসরের চলতি মাস (একই সময়)	৮২.৮৬	৭৮.২৩	৪.৬৩
৬।	(কম/বেশী) (১-৫)	০.০৪	১০.৭০	(১০.৬৬)
৭।	শতকরা হার (%)	০.০৫	১২.০৩	১৭৬.৭৮

lath  
22-04-22  
বুসুম আক্তার  
উপ-ব্যবস্থাপক (এমআইএস)  
বাংলাদেশ গ্যাস ফিল্ডস্ কোম্পানী লিমিটেড

22-04-22  
মোঃ নূরুল হক মুন্সী  
ব্যবস্থাপক (এমআইএস)  
বাংলাদেশ গ্যাস ফিল্ডস্ কোম্পানী লিমিটেড



## বাংলাদেশ গ্যাস ফিল্ডস্ কোম্পানী লিমিটেড

রাষ্ট্রীয় কোষাগারে অর্থ প্রদানের বিবরণ

(মূল্য : কোটি টাকায়)

ক্র.সং.	বিবরণ	বিগত মাস : মার্চ, ২০২২	চলতি মাস : এপ্রিল, ২০২২	বিগত বৎসরের মোট (২০২০-২১)	চলতি বৎসরের ক্রমপুঞ্জিত (২০২১-২২)	প্রারম্ভ হইতে ক্রমপুঞ্জিত
ক) প্রকৃত প্রদান ভিত্তিক						
১।	আবগারী শুল্ক/ভ্যাট ও সাপ্লিমেন্টারী কর	৩৭.৬৯	৪০.৮৯	৪৫৪.৮০	৩৭২.৮৮	৪১৪৯৮.৭৭
২।	আয়কর	২.৩৪	২.৩৯	২৯.১৯	২৪.৯০	১৭৩৫.৭৯
৩।	রাষ্ট্রীয় কোষাগারে লভ্যাংশ প্রদান	০.০০	০.০০	৪৮.৯৪	৩২.৫০	১২১৫.২৬
৪।	কাষ্টম কর	০.০০	০.০০	০.০০	০.০০	২৩.৭০
৫।	ডি,এস,এল	২২.৩৩	০.০০	১৮৮.৩৪	১২৮.৬৫	২০৪০.০৯
৬।	অন্যান্য	০.০০	০.০০	০.০০	০.০০	০.০০
মোট : (ক)		৬২.৩৬	৪৩.২৮	৭২১.২৭	৫৫৮.৯৩	৪৬৫১৩.৬১

খ) এক্রয়াল ভিত্তিক

১।	আবগারী শুল্ক/ভ্যাট ও সাপ্লিমেন্টারী কর	৩৮.৬৫	৩৯.১৭	৪৪৩.১৩	৩৭১.৯৭	৪১৬২১.০৪
২।	আয়কর	০.৭১	৫.৩৭	৯.০৭	১১.৭৬	১৭০৭.০০
৩।	রাষ্ট্রীয় কোষাগারে লভ্যাংশ প্রদান	০.০০	০.০০	৪৮.৯৪	৩২.৫০	১২২৮.৮৯
৪।	কাষ্টম কর	০.০০	০.০০	০.০০	০.০০	২৩.৭০
৫।	ডি,এস,এল	২২.৩৩	৬১.১৬	৭২.৩৬	১৯১.৬৬	১৮৯৭.৮২
৬।	অন্যান্য	০.০০	০.০০	০.০০	০.০০	০.০০
মোট : (খ)		৬১.৬৯	১০৫.৭০	৫৭৩.৫০	৬০৭.৮৯	৪৬৪৭৮.৪৫

Kathir  
22-06-22  
কুসুম আক্তার  
উপ-ব্যবস্থাপক (এমআইএস)  
বাংলাদেশ গ্যাস ফিল্ডস্ কোম্পানী লিমিটেড

22-06-22  
মোঃ নূরুল হক মুন্সী  
ব্যবস্থাপক (এমআইএস)  
বাংলাদেশ গ্যাস ফিল্ডস্ কোম্পানী লিমিটেড

## বাংলাদেশ গ্যাস ফিল্ডস্ কোম্পানী লিমিটেড


পৃষ্ঠা নং-২১

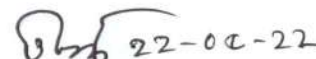
কনডেনসেট মজুদ বিবরণী : (পরিমাণ : লিটার, মূল্য: কোটি টাকায়)

প্রতিবেদন কাল : এপ্রিল, ২০২২

বিবরণ	কনডেনসেট			হালকা কনডেনসেট			ভারী কনডেনসেট			মোট কনডেনসেট		
	পরিমাণ	সময়	মূল্য	পরিমাণ	সময়	মূল্য	পরিমাণ	সময়	মূল্য	পরিমাণ	সময়	মূল্য
<u>৩০-০৪-২০২২</u>												
তিতাস	১৫৭০২০৮	-১৯৫০	৬.৮৫	০	০	০.০০	০	০	০.০০	১৫৭০২০৮	-১৯৫০	৬.৮৫
হবিগঞ্জ	৭০১৯৩	০	০.৩০	০	০	০.০০	০	০	০.০০	৭০১৯৩	০	০.৩০
বাখরাবাদ	০	০	০.০০	১২৯৬৩৩	-১৬২৭	০.৬৯	১৮১৯৮৫	-৭২৭	০.৭৮	৩১১৬১৮	-২৩৫৪	১.৪৭
নরসিংদী	২১৭০৩৬	-২০৬	০.৯৫	০	০	০.০০	০	০	০.০০	২১৭০৩৬	-২০৬	০.৯৫
মেঘনা	১৩২৩৯৮	-৮০	০.৫৮	০	০	০.০০	০	০	০.০০	১৩২৩৯৮	-৮০	০.৫৮
মোট :	১৯৮৯৮৩৫	-২২৩৬	৮.৬৭	১২৯৬৩৩	-১৬২৭	০.৬৯	১৮১৯৮৫	-৭২৭	০.৭৮	২৩০১৪৫৩	-৪৫৯০	১০.১৪
<u>৩১-০৩-২০২২</u>												
তিতাস	১৫৪২৯৭১	-১৯০০	৬.৭৩	০	০	০.০০	০	০	০.০০	১৫৪২৯৭১	-১৯০০	৬.৭৩
হবিগঞ্জ	৯১৫৫৩	০	০.৩৯	০	০	০.০০	০	০	০.০০	৯১৫৫৩	০	০.৩৯
বাখরাবাদ	০	০	০.০০	২৮৭০৩১	-১৫৮৮	১.৫৩	১৮০৬৫৪	-৮১৩	০.৭৭	৪৬৭৬৮৫	-২৪০১	২.৩০
নরসিংদী	২৬৯৩৯৮	-২২৬	১.১৮	০	০	০.০০	০	০	০.০০	২৬৯৩৯৮	-২২৬	১.১৮
মেঘনা	১১৭৮০১	-৮০	০.৫১	০	০	০.০০	০	০	০.০০	১১৭৮০১	-৮০	০.৫১
মোট :	২০২১৭২৩	-২২০৬	৮.৮১	২৮৭০৩১	-১৫৮৮	১.৫৩	১৮০৬৫৪	-৮১৩	০.৭৭	২৪৮৯৪০৮	-৪৬০৭	১১.১১
<u>৩০-০৬-২০২১</u>												
তিতাস	১৬০২০৯৮	-১০৮০	৬.৮০	০	০	০.০০	০	০	০.০০	১৬০২০৯৮	-১০৮০	৬.৮০
হবিগঞ্জ	৬৭১৩৩	০	০.২৯	০	০	০.০০	০	০	০.০০	৬৭১৩৩	০	০.২৯
বাখরাবাদ	০	০	০.০০	১২৪৩২১	-১৬০১	০.৫৭	১৩৪৫৯১	-১০০৭	০.৫১	২৫৮৯১২	-২৬০৮	১.০৮
নরসিংদী	১২২১০৭	-২৪৭	০.৫২	০	০	০.০০	০	০	০.০০	১২২১০৭	-২৪৭	০.৫২
মেঘনা	৮৯৭৫১	-১২০	০.৩৮	০	০	০.০০	০	০	০.০০	৮৯৭৫১	-১২০	০.৩৮
মোট :	১৮৮১০৮৯	-১৪৪৭	৭.৯৯	১২৪৩২১	-১৬০১	০.৫৭	১৩৪৫৯১	-১০০৭	০.৫১	২১৪০০০১	-৪০৫৫	৯.০৭

বিঃদ্রঃ(+/-) চিহ্ন ফ্রাকশনেশন ফীড, বাষ্পীয় ক্ষতি ইত্যাদি সময় কলামে দেখানো হইল এবং বিক্রি দরে সময় মজুদের মূল্য ধরা হইল।

  
 ২২-০৫-২২  
 কুমুম আক্তার  
 উপ-ব্যবস্থাপক (এমআইএস)  
 বাংলাদেশ গ্যাস ফিল্ডস্ কোম্পানী লিমিটেড

  
 ২২-০৫-২২  
 মোঃ নূরুল হক মুন্সী  
 ব্যবস্থাপক (এমআইএস)  
 বাংলাদেশ গ্যাস ফিল্ডস্ কোম্পানী লিমিটেড



## বাংলাদেশ গ্যাস ফিল্ডস্ কোম্পানী লিমিটেড

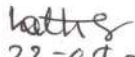
পৃষ্ঠা নং-২২

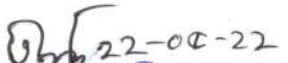
এম,এস ও এইচ,এস,ডি মজুদ বিবরণী : (পরিমাণ : লিটার, মূল্যঃ কোটি টাকায়)

প্রতিবেদন কাল : এপ্রিল, ২০২২

বিবরণ	এম,এস			এইচ,এস,ডি			মোট এম,এস ও এইচ,এসডি			সর্বমোট তৈলজাতীয় দ্রব্য		
	পরিমাণ	সমস্বয়	মূল্য	পরিমাণ	সমস্বয়	মূল্য	পরিমাণ	সমস্বয়	মূল্য	পরিমাণ	সমস্বয়	মূল্য
<u>৩০-০৪-২০২২</u>												
তিতাস	০	০	০.০০	১৪২৮৪২	-১২৭	০.৮০	১৪২৮৪২	-১২৭	০.৮০	১৭১৩০৫০	-২০৭৭	৭.৬৫
হবিগঞ্জ	০	০	০.০০	০	০	০.০০	০	০	০.০০	৭০১৯৩	০	০.৩০
বাখরাবাদ	০	০	০.০০	০	০	০.০০	০	০	০.০০	৩১১৬১৮	-২৩৫৪	১.৪৭
নরসিংদী	০	০	০.০০	০	০	০.০০	০	০	০.০০	২১৭০৩৬	-২০৬	০.৯৫
মেঘনা	০	০	০.০০	০	০	০.০০	০	০	০.০০	১৩২৩৯৮	-৮০	০.৫৮
মোট :	০	০	০.০০	১৪২৮৪২	-১২৭	০.৮০	১৪২৮৪২	-১২৭	০.৮০	২৪৪৪২৯৫	-৪৭১৭	১০.৯৪
<u>৩১-০৩-২০২২</u>												
তিতাস	০	-৩০	০.০০	১৫১০০২	-৯৬	০.৮৪	১৫১০০২	-১২৬	০.৮৪	১৬৯৩৯৭৩	-২০২৬	৭.৫৮
হবিগঞ্জ	০	০	০.০০	০	০	০.০০	০	০	০.০০	৯১৫৫৩	০	০.৩৯
বাখরাবাদ	০	০	০.০০	০	০	০.০০	০	০	০.০০	৪৬৭৬৮৫	-২৪০১	২.৩০
নরসিংদী	০	০	০.০০	০	০	০.০০	০	০	০.০০	২৬৯৩৯৮	-২২৬	১.১৮
মেঘনা	০	০	০.০০	০	০	০.০০	০	০	০.০০	১১৭৮০১	-৮০	০.৫১
মোট :	০	-৩০	০.০০	১৫১০০২	-৯৬	০.৮৪	১৫১০০২	-১২৬	০.৮৪	২৬৪০৪১০	-৪৭৩৩	১১.৯৫
<u>৩০-০৬-২০২১</u>												
তিতাস	১৯৮৩৮	-৬৬	০.১১	১৭৯৪৩১	-১০০	১.০০	১৯৯২৬৯	-১৬৬	১.১২	১৮০১৩৬৭	-১২৪৬	৭.৯২
হবিগঞ্জ	০	০	০.০০	০	০	০.০০	০	০	০.০০	৬৭১৩৩	০	০.২৯
বাখরাবাদ	০	০	০.০০	০	০	০.০০	০	০	০.০০	২৫৮৯১২	-২৬০৮	১.০৮
নরসিংদী	০	০	০.০০	০	০	০.০০	০	০	০.০০	১২২১০৭	-২৪৭	০.৫২
মেঘনা	০	০	০.০০	০	০	০.০০	০	০	০.০০	৮৯৭৫১	-১২০	০.৩৮
মোট :	১৯৮৩৮	-৬৬	০.১১	১৭৯৪৩১	-১০০	১.০০	১৯৯২৬৯	-১৬৬	১.১২	২৩৩৯২৭০	-৪২২১	১০.১৯

বিঃদ্রঃ(+/-) চিহ্ন ফ্লাকশনেশন ফীড, বাস্পীয় ক্ষতি ইত্যাদি সমস্বয় কলামে দেখানো হইল এবং বিক্রি দরে সমন্বিত মজুদের মূল্য ধরা হইল।

  
 ২২-০৫-২২  
 কুসুম আক্তার  
 উপ-ব্যবস্থাপক (এমআইএস)  
 বাংলাদেশ গ্যাস ফিল্ডস্ কোম্পানী লিমিটেড

  
 ২২-০৫-২২  
 মোঃ নূরুল হক মুন্সী  
 ব্যবস্থাপক (এমআইএস)  
 বাংলাদেশ গ্যাস ফিল্ডস্ কোম্পানী লিমিটেড

বাংলাদেশ গ্যাস ফিল্ডস্ কোম্পানী লিমিটেড

সম্পূরক শুল্ক ও মুসক বিবরণী : গ্যাস (কোটি টাকায়)

প্রতিবেদন কাল : এপ্রিল, ২০২২

ক্র.সং.	প্রতিনিধির নাম	বিগত মাসের সমাপনি হিসাব	চলতি মাস		চলতি মাসের সমাপ্তি জের	জেরকরণের সময় কাল : ২০২১-২২		চলতি বৎসরের ক্রমপুঞ্জিত হিসাব প্রদেয়	চলতি বৎসরের ক্রমপুঞ্জিত হিসাব পরিশোধ	বিগত বৎসরের সমাপ্তি জের (নিরীক্ষিত)
			হিসাব প্রদেয়	হিসাব পরিশোধ		মার্চ, ২০২২ পর্যন্ত	এপ্রিল, ২০২২			
	জাতীয় রাজস্ব বোর্ড	১১৪.৯৯	৩৭.৮৫	৩৯.১৩	১১৩.৭১	৭৫.৮৬	৩৭.৮৫	৩৫৯.৮৮	৩৫৫.৪০	১০৯.২৩

lathe  
22-04-22  
কুসুম আক্তার  
উপ-ব্যবস্থাপক (এমআইএস)  
বাংলাদেশ গ্যাস ফিল্ডস্ কোম্পানী লিমিটেড

০৬/২২-০৫-২২  
মোঃ নূরুল হক মুন্সী  
ব্যবস্থাপক (এমআইএস)  
বাংলাদেশ গ্যাস ফিল্ডস্ কোম্পানী লিমিটেড



## বাংলাদেশ গ্যাস ফিল্ডস্ কোম্পানী লিমিটেড

## নগদ তহবিল অবস্থার বিবরণ

প্রতিবেদন কালঃ এপ্রিল, ২০২২

ক্র.সং.	বিবরণ	নগদ (ক্যাশ) ব্যালেন্স (কোটি টাকায়)	ব্যাংক ব্যালেন্স (কোটি টাকায়)			মোট ক্যাশ ও ব্যাংক ব্যালেন্স (কোটি টাকায়)
			সিডি একাউন্ট	এসটিডি একাউন্ট	এফডিআর একাউন্ট	
১।	চলতি মাসের শেষে	০.৪১	১.০৫	৩১.৯০	১১৮৩.৫৯	১২১৬.৯৫
২।	বিগত মাসের শেষে	০.৩৫	০.৬০	৭৩.৬১	১১৮৩.৫৯	১২৫৮.১৫
৩।	৩০শে জুন, ২০২১ তারিখ	০.৪৬	৫.৩৭	৪৮.২৪	১২৭৫.৯৮	১৩৩০.০৫

বিঃ দ্রঃ এসটিডি ও সিডি একাউন্টের কিছু অর্থ ট্রানজিটে আছে।

*Kethy*  
22-04-22  
কুসুম আক্তার  
উপ-ব্যবস্থাপক (এমআইএস)  
বাংলাদেশ গ্যাস ফিল্ডস্ কোম্পানী লিমিটেড

*Mohammad Nurul Hossain*  
22-04-22  
মোঃ নূরুল হক মুন্সী  
ব্যবস্থাপক (এমআইএস)  
বাংলাদেশ গ্যাস ফিল্ডস্ কোম্পানী লিমিটেড

## বাংলাদেশ গ্যাস ফিল্ডস্ কোম্পানী লিমিটেড

জন শক্তির বিবরণ

৩০-০৪-২০২২

## ক) কর্মকর্তা

বেতনক্রম	স্কেল	সংখ্যা
০১.	৭৮,০০০/- ( নির্ধারিত )	- জন
০২.	৬৬০০০-৭৬,৪৯০/-	- "
০৩.	৫৬,৫০০-৭৪,৪০০/-	৯ "
০৪.	৫০,০০০-৭১,২০০/-	৩৬ "
০৫.	৪৩,০০০-৬৯,৮৫০/-	১০৭ "
০৬.	৩৫,৫০০-৬৭,০১০/-	৬৫ "
০৭.	২৯,০০০-৬৩,৪১০/-	- "
০৮.	২৩,০০০-৫৫,৪৭০/-	৪৬ "
০৯.	২২,০০০-৫৩,০৬০/-	৩৩ "
১০.	১৬,০০০-৩৮,৬৪০/-	- "
মোট (ক) = কর্মকর্তাঃ		২৯৬ জন

## খ) কর্মচারী

বেতনক্রম	সংখ্যা	
১১.	১২,৫০০-৩০,২৩০/-	২২২ জন
১২.	১১,৩০০-২৭,৩০০/-	৭১ "
১৩.	১১,০০০-২৬,৫৯০/-	৩২ "
১৪.	১০,২০০-২৪,৬৮০/-	৩৫ "
১৫.	৯,৭০০-২৩,৪৯০/-	১৭ "
১৬.	৯,৩০০-২২,৪৯০/-	৩২ "
১৭.	৯,০০০-২১,৮০০/-	- "
১৮.	৮,৮০০-২১,৩১০/-	১৪ "
১৯.	৮,৫০০-২০,৫৭০/-	- "
২০.	৮,২৫০-২০,০১০/-	- "
মোট (খ) = কর্মচারী :		৪২৩ জন
সর্বমোট (ক) + (খ) = কর্মকর্তা ও কর্মচারী :		৭১৯ জন

বিঃদ্রঃ০১। উপরিউক্ত পরিসংখ্যানে প্রেষণে নিয়োজিত ৬ জন কর্মকর্তা, শিক্ষা ছুটিতে ১ জন কর্মকর্তা অন্তর্ভুক্ত

আছে কিন্তু পিআরএল-এ থাকা ১৮ জন কর্মকর্তা এবং ২০ জন কর্মচারী অন্তর্ভুক্ত নেই।

০২। বেতনক্রম ১১-এর ৬ জন কর্মচারী ০৮ নং বেতনক্রম ভুক্ত।

*Kothes*  
22-04-22  
কুসুম আক্তার  
উপ-ব্যবস্থাপক (এমআইএস)  
বাংলাদেশ গ্যাস ফিল্ডস্ কোম্পানী লিমিটেড

*01* 22-04-22  
মোঃ নূরুল হক মুন্সী  
ব্যবস্থাপক (এমআইএস)  
বাংলাদেশ গ্যাস ফিল্ডস্ কোম্পানী লিমিটেড

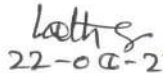


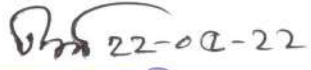
## বাংলাদেশ সরকার, এডিবি ও এআইআইবি অর্থায়েনে

পৃষ্ঠা নং-২৬

## (ক) প্রকল্পের নাম : তিতাস ফিল্ডের 'এ' লোকেশনে ওয়েলহেড কম্প্রেসর স্থাপন (১ম সংশোধিত)

১।	প্রতিবেদন কাল :	এপ্রিল, ২০২২																													
২।	প্রকল্পের কাজের প্রধান অংশগুলির নাম :	ক)	কম্প্রেসর স্থাপনের মাধ্যমে ডেলিভারি প্রেসার বৃদ্ধি করে সঞ্চালন লাইনের সাথে সমন্বয়।																												
৩।	প্রাক্কলিত ব্যয় (পিপি অনুযায়ী):	ক)	স্থানীয় মুদ্রা	১৫৭০০.০০ লক্ষ টাকা																											
		খ)	বৈদেশিক মুদ্রা	৭৫৩০০.০০ লক্ষ টাকা																											
৩.১।	প্রাক্কলিত ব্যয় (সংশোধিত):	ক)	স্থানীয় মুদ্রা	৮৩৭৩.০০ লক্ষ টাকা																											
		খ)	বৈদেশিক মুদ্রা	৬৩৩০০.০০ লক্ষ টাকা																											
৪।	প্রকল্পের বাস্তবায়ন কাল :	ক)	আরম্ভের তারিখ	জুলাই, ২০১৬																											
		খ)	সমাপ্তির তারিখ	ডিসেম্বর, ২০২৩																											
৫।	দাতা সংস্থার নাম :	জিওবি, এডিবি এবং এআইআইবি।																													
৬।	প্রতিবেদন মাস পর্যন্ত ক্রমপঞ্জিত বাস্তব অগ্রগতি :	<p>এডিবি 'র অর্থায়েনে বাস্তবায়নামীন আলোচ্য প্রকল্পে তিতাস ফিল্ডের লোকেশন 'এ' তে অবস্থিত কুপসমূহের ওয়েলহেড চাপ হ্রাস পাওয়ার প্রেক্ষিতে তিতাস ফিল্ডের লোকেশন 'এ' তে ৭টি ওয়েলহেড গ্যাস কম্প্রেসর স্থাপন অন্তর্ভুক্ত আছে।</p> <p>ADB'র সাথে সরকারের ঋণ চুক্তি ও বিজিএফসিএল এর সাথে প্রকল্প চুক্তি ২৯-১২-২০১৬ তারিখ এবং AIIB'র সাথে সরকারের ঋণ চুক্তি ও বিজিএফসিএল এর সাথে প্রকল্প চুক্তি ০৮-০৫-২০১৭ তারিখ স্বাক্ষরিত হয়েছে। ADB'র ঋণ চুক্তির বিপরীতে ১১-০৬-২০১৭ তারিখ এবং AIIB'র ঋণ চুক্তির বিপরীতে ১৩-০৭-২০১৭ তারিখ অর্থ মন্ত্রণালয়ের সাথে বিজিএফসিএল এর SLA স্বাক্ষরিত হয়েছে।</p> <p>আলোচ্য প্রকল্পের আওতায় কম্প্রেসর ঠিকাদার নিয়োগের লক্ষ্যে পরামর্শক প্রতিষ্ঠান Dorsch International Consultants GmbH , Germany (Lead) in association with Dorsch Consult (India) Pvt. Ltd. (JV Partner) and LNG CONtech Ltd ., Bangladesh (Sub-consultant to Dorsch Consult India Pvt . Ltd.) এর সাথে ১৪-০১-২০১৮ তারিখে চুক্তি স্বাক্ষরিত হয় এবং চুক্তির মেয়াদ ৩১-১২-২০২২ তারিখ পর্যন্ত বর্ধিত করে চুক্তি সংশোধন করা হয়। ০১-০২-২০১৮ তারিখ হতে বিভিন্ন ক্যাটাগরীর পরামর্শকগণ প্রকল্প এলাকায় নিয়োজিত আছে।</p> <p>তিতাস গ্যাস ফিল্ডের লোকেশন -এ তে ৭টি ওয়েলহেড কম্প্রেসর স্থাপনের নিমিত্ত সফল দরদাতা China Petroleum Pipeline Engineering Company Limited (CPP) and China Petroleum Engineering and Construction Corporation (CPECC) Joint Venture China এর সহিত ০৫-১১-২০২০ তারিখে চুক্তি স্বাক্ষরিত হয়েছে। স্বাক্ষরিত চুক্তি ২৭-০১-২০২১ তারিখ হতে কার্যকর হয়েছে। চুক্তির আওতায় ওয়েলহেড কম্প্রেসর স্থাপনের লক্ষ্যে EPC ঠিকাদার কর্তৃক কম্প্রেসর ফাউন্ডেশন এর কাজ সম্পন্ন হয়েছে। বর্তমানে জেনারেটর রুম, কন্ট্রোল রুম, ওয়ার্কশপ, ফায়ার ওয়াটার স্টোরেজ ট্যাংক ও কম্প্রেসর শেল্টার ফাউন্ডেশন এর নির্মাণ কাজ চলছে। ঠিকাদার কর্তৃক কম্প্রেসর প্যাকেজের ৭৫% মালামাল প্রকল্প সাইটে পৌঁছেছে।</p>																													
৭।	প্রকল্প শুরু হতে প্রতিবেদন মাস পর্যন্ত ক্রমপঞ্জিত বাস্তব অগ্রগতির হার (পূর্ণ প্রকল্পের)	৭০.৩১%		লক্ষ টাকায়																											
৮।	আর্থিক অগ্রগতি :	<table border="1"> <thead> <tr> <th rowspan="2">বরাদ্দ</th> <th colspan="2">বার্ষিক উন্নয়ন কর্মসূচী (সংশোধিত)</th> <th rowspan="2">ক্রমপঞ্জিত ব্যয় (প্রকল্পের শুরু হতে)</th> <th rowspan="2">পূর্ণ প্রকল্পের আর্থিক অগ্রগতির %</th> </tr> <tr> <th colspan="2">ব্যয়</th> </tr> <tr> <th>২০২১-২২</th> <th>এপ্রিল, ২০২২</th> <th>২০২১-২২</th> <th></th> <th></th> </tr> </thead> <tbody> <tr> <td>মোট :</td> <td>৩৩,৬৫৬.০০</td> <td>১৬৪.৮৪</td> <td>২৩,০২১.৮৩</td> <td>২৯৮৪১.০১</td> </tr> <tr> <td>বৈদেশিক মুদ্রা:</td> <td>৩০,০০০.০০</td> <td>১৬৩.৮১</td> <td>২০,৯২১.৯৬</td> <td>২৭,৩৯৮.৯০</td> </tr> <tr> <td>স্থানীয় মুদ্রা:</td> <td>৩,৬৫৬.০০</td> <td>১.০৩</td> <td>২,০৯৯.৮৭</td> <td>২৪৪২.১১</td> </tr> </tbody> </table>			বরাদ্দ	বার্ষিক উন্নয়ন কর্মসূচী (সংশোধিত)		ক্রমপঞ্জিত ব্যয় (প্রকল্পের শুরু হতে)	পূর্ণ প্রকল্পের আর্থিক অগ্রগতির %	ব্যয়		২০২১-২২	এপ্রিল, ২০২২	২০২১-২২			মোট :	৩৩,৬৫৬.০০	১৬৪.৮৪	২৩,০২১.৮৩	২৯৮৪১.০১	বৈদেশিক মুদ্রা:	৩০,০০০.০০	১৬৩.৮১	২০,৯২১.৯৬	২৭,৩৯৮.৯০	স্থানীয় মুদ্রা:	৩,৬৫৬.০০	১.০৩	২,০৯৯.৮৭	২৪৪২.১১
বরাদ্দ	বার্ষিক উন্নয়ন কর্মসূচী (সংশোধিত)		ক্রমপঞ্জিত ব্যয় (প্রকল্পের শুরু হতে)	পূর্ণ প্রকল্পের আর্থিক অগ্রগতির %																											
	ব্যয়																														
২০২১-২২	এপ্রিল, ২০২২	২০২১-২২																													
মোট :	৩৩,৬৫৬.০০	১৬৪.৮৪	২৩,০২১.৮৩	২৯৮৪১.০১																											
বৈদেশিক মুদ্রা:	৩০,০০০.০০	১৬৩.৮১	২০,৯২১.৯৬	২৭,৩৯৮.৯০																											
স্থানীয় মুদ্রা:	৩,৬৫৬.০০	১.০৩	২,০৯৯.৮৭	২৪৪২.১১																											

  
 22-04-22  
 কুসুম আক্তার  
 উপ-ব্যবস্থাপক (এমআইএস)  
 বাংলাদেশ গ্যাস ফিল্ডস কোম্পানী লিমিটেড

  
 22-04-22  
 মোঃ নূরুল হক মুন্সী  
 ব্যবস্থাপক (এমআইএস)  
 বাংলাদেশ গ্যাস ফিল্ডস কোম্পানী লিমিটেড

## বাংলাদেশ সরকার ও জাইকা অর্থায়নে

(খ) প্রকল্পের নাম : ন্যাচারাল গ্যাস ইফিসিয়েন্সি প্রজেক্ট (তিতাস ফিল্ডের লোকেশন-সি এবং নরসিংদী ফিল্ডে গ্যাস কম্প্রসর স্থাপন-১ম সংশোধিত) প্রকল্প।

১।	প্রতিবেদন কাল :	এপ্রিল, ২০২২																														
২।	প্রকল্পের কাজের প্রধান অংশগুলির নাম :	ক) ন্যাচারাল গ্যাস ইফিসিয়েন্সি প্রজেক্ট (তিতাস ফিল্ডের লোকেশন-সি এবং নরসিংদী ফিল্ডে গ্যাস কম্প্রসর স্থাপন)।																														
৩।	প্রাক্কলিত ব্যয় (পিপি অনুযায়ী) :	ক) স্থানীয় মুদ্রা	১৩৯০০.০০ লক্ষ টাকা																													
		খ) বৈদেশিক মুদ্রা	৭২৯০০.০০ লক্ষ টাকা																													
৩.১।	প্রাক্কলিত ব্যয় (সংশোধিত) :	ক) স্থানীয় মুদ্রা	৮৬৩০.০০ লক্ষ টাকা																													
		খ) বৈদেশিক মুদ্রা	৬৩৮৭০.০০ লক্ষ টাকা																													
৪।	প্রকল্পের বাস্তবায়ন কাল :	ক) আরম্ভের তারিখ	জুলাই, ২০১৪																													
		খ) সমাপ্তির তারিখ	জুন, ২০২২																													
৫।	দাতা সংস্থার নাম :	জিওবি ও জাইকা অর্থায়ন।																														
৬।	প্রতিবেদন মাস পর্যন্ত ক্রমপূর্ণিত বাস্তব অগ্রগতি :	<p>জাইকা'র অর্থায়নে বাস্তবায়নাধীন আলোচ্য প্রকল্পে তিতাস ফিল্ডের লোকেশন 'সি' এবং নরসিংদী ফিল্ডে অবস্থিত কুপসমূহের ওয়েলহেড চাপ হাস পাওয়ার প্রেক্ষিতে তিতাস ফিল্ডের লোকেশন 'সি' তে ৩টি এবং নরসিংদী ফিল্ডে ৩টি ওয়েলহেড গ্যাস কম্প্রসর স্থাপন অন্তর্ভুক্ত আছে।</p> <p>JICA'র সাথে সরকারের ঋণ চুক্তি ১৬-০৬-২০১৪ তারিখে এবং অর্থ মন্ত্রণালয়ের সাথে বিজিএফসিএল এর SLA ১০-০৬-২০১৫ তারিখে স্বাক্ষরিত হয়েছে।</p> <p>আলোচ্য প্রকল্পের আওতায় কম্প্রসর ঠিকাদার নিয়োগের লক্ষ্যে পরামর্শক প্রতিষ্ঠান SMEC International Pty. Ltd., Australia JV with ILF Beratende Ingenieure GmbH, Germany এর সাথে ১৮-১১-২০১৫ তারিখে চুক্তি স্বাক্ষরিত হয় এবং ২৪-০৬-২০১৯ তারিখে কতিপয় পরামর্শকের জন-মাস হাস বৃদ্ধি করে চুক্তি সংশোধন করা হয়। ০১-০২-২০১৬ তারিখ হতে ৩০-০৬-২০২১ তারিখ পর্যন্ত বিভিন্ন ক্যাটাগরীর পরামর্শকগণ প্রকল্প এলাকায় নিয়োজিত ছিল।</p> <p>গ্যাস কম্প্রসর স্থাপনের লক্ষ্যে বিজিএফসিএল বোর্ড ও জাইকার অনুমোদনক্রমে আন্তর্জাতিক দরপত্র প্রক্রিয়ার মাধ্যমে নির্বাচিত দরদাতা Consortium of Zicom Equipment Pte.Ltd., Singapore and AG Equipment Company, USA এর সাথে ১৯-০৩-২০১৯ তারিখে চুক্তি স্বাক্ষরিত হয়। চুক্তির বিপরীতে এলসি খোলা ও ঠিকাদারের অগ্রিম প্রদান সম্পন্ন হওয়ার পর ২১-০৬-২০১৯ তারিখ হতে চুক্তি কার্যকর হয়। প্রকল্পের আওতায় ৬টি ওয়েলহেড কম্প্রসর (তিতাস ফিল্ডের লোকেশন-সি তে ৯০ মিলিয়ন ঘনফুট ক্ষমতাসম্পন্ন ৩টি ও নরসিংদী ফিল্ডে ১৫ মিলিয়ন ঘনফুট ক্ষমতাসম্পন্ন ৩টি) এর স্থাপন, কমিশনিং ও টেস্টিং ৩০-০৬-২০২১ তারিখে সম্পন্ন হয়েছে। স্থাপিত কম্প্রসরসমূহের যৌথ পরিচালনা ও রক্ষণাবেক্ষণের কাজ ০১-০৭-২০২১ তারিখ থেকে শুরু হয়ে বর্তমানে চলমান আছে।</p>																														
৭।	প্রকল্প শুরু হতে প্রতিবেদন মাস পর্যন্ত ক্রমপূর্ণিত বাস্তব অগ্রগতির হার (পূর্ণ প্রকল্পের) :	৯৮.০০%		লক্ষ টাকায়																												
৮।	আর্থিক অগ্রগতি :	<table border="1"> <thead> <tr> <th colspan="4">বার্ষিক উন্নয়ন কর্মসূচী(সংশোধিত)</th> <th rowspan="3">ক্রমপূর্ণিত ব্যয় (প্রকল্পের শুরু হতে)</th> <th rowspan="3">পূর্ণ প্রকল্পের আর্থিক অগ্রগতির %</th> </tr> <tr> <th>বরাদ্দ</th> <th colspan="2">ব্যয়</th> </tr> <tr> <th>২০২১-২২</th> <th>এপ্রিল, ২০২২</th> <th>২০২১-২২</th> </tr> </thead> <tbody> <tr> <td>মোট :</td> <td>৮,২০০.০০</td> <td>৭৭৯.০৮</td> <td>৭,৫৫৪.৮৫</td> <td>৬০,৩১৩.৩৯</td> <td rowspan="3">৮৩.১৯</td> </tr> <tr> <td>বৈদেশিক মুদ্রা:</td> <td>৭,০০০.০০</td> <td>৭৪০.০৭</td> <td>৬,২৬২.৯৮</td> <td>৫৫,২৪১.১৮</td> </tr> <tr> <td>স্থানীয় মুদ্রা:</td> <td>১,২০০.০০</td> <td>৩৯.০১</td> <td>৮৯১.৮৭</td> <td>৫,০৭২.২১</td> </tr> </tbody> </table>			বার্ষিক উন্নয়ন কর্মসূচী(সংশোধিত)				ক্রমপূর্ণিত ব্যয় (প্রকল্পের শুরু হতে)	পূর্ণ প্রকল্পের আর্থিক অগ্রগতির %	বরাদ্দ	ব্যয়		২০২১-২২	এপ্রিল, ২০২২	২০২১-২২	মোট :	৮,২০০.০০	৭৭৯.০৮	৭,৫৫৪.৮৫	৬০,৩১৩.৩৯	৮৩.১৯	বৈদেশিক মুদ্রা:	৭,০০০.০০	৭৪০.০৭	৬,২৬২.৯৮	৫৫,২৪১.১৮	স্থানীয় মুদ্রা:	১,২০০.০০	৩৯.০১	৮৯১.৮৭	৫,০৭২.২১
বার্ষিক উন্নয়ন কর্মসূচী(সংশোধিত)				ক্রমপূর্ণিত ব্যয় (প্রকল্পের শুরু হতে)	পূর্ণ প্রকল্পের আর্থিক অগ্রগতির %																											
বরাদ্দ	ব্যয়																															
২০২১-২২	এপ্রিল, ২০২২	২০২১-২২																														
মোট :	৮,২০০.০০	৭৭৯.০৮	৭,৫৫৪.৮৫	৬০,৩১৩.৩৯	৮৩.১৯																											
বৈদেশিক মুদ্রা:	৭,০০০.০০	৭৪০.০৭	৬,২৬২.৯৮	৫৫,২৪১.১৮																												
স্থানীয় মুদ্রা:	১,২০০.০০	৩৯.০১	৮৯১.৮৭	৫,০৭২.২১																												

kuhs  
১২-০৫-২২  
কুসুম আক্তার  
উপ-ব্যবস্থাপক (এমআইএস)  
বাংলাদেশ গ্যাস ফিল্ডস কোম্পানী লিমিটেড

১২-০৫-২২  
মোঃ নূরুন্না হক মুন্সী  
ব্যবস্থাপক (এমআইএস)  
বাংলাদেশ গ্যাস ফিল্ডস কোম্পানী লিমিটেড



## গ্যাস উন্নয়ন তহবিল

পৃষ্ঠা নং-২৮

## (গ) তিতাস, হবিগঞ্জ, নরসিংদী ও বাখরাবাদ ফিল্ডে ৭টি কূপের ওয়ার্কওভার-২য় সংশোধিত

১।	প্রতিবেদন কাল :	এপ্রিল, ২০২২																								
২।	প্রকল্পের কাজের প্রধান অংশগুলির নাম :	তিতাস, হবিগঞ্জ, নরসিংদী ও বাখরাবাদ ফিল্ডের ৭টি কূপের ওয়ার্কওভার।																								
৩।	প্রাক্কলিত ব্যয় (পিপি অনুযায়ী) :	ক)	স্থানীয় মুদ্রা	২৬৮১০.০০ লক্ষ টাকা																						
		খ)	বৈদেশিক মুদ্রা	৮৬৪০.০০ লক্ষ টাকা																						
৩.১।	প্রাক্কলিত ব্যয় (সংশোধিত)	ক)	স্থানীয় মুদ্রা	২৬৮৬৫.০০ লক্ষ টাকা																						
		খ)	বৈদেশিক মুদ্রা	৭৫৭০.০০ লক্ষ টাকা																						
৪।	প্রকল্পের বাস্তবায়ন কাল :	ক)	আরম্ভের তারিখ	জানুয়ারি, ২০১৭																						
		খ)	সমাপ্তির তারিখ	জুন, ২০২২																						
৫।	দাতা সংস্থার নাম :	গ্যাস উন্নয়ন তহবিল (জিডিএফ), পেট্রোবাংলা।																								
৬।	প্রতিবেদন মাস পর্যন্ত ক্রমপূঞ্জিত বাস্তব অগ্রগতি :	<p>জিডিএফ অর্থায়নভুক্ত আলোচ্য প্রকল্পের আওতায় তিতাস ৬, ৭, ৯ ও ১৩ নং কূপ, নরসিংদী ১ নং কূপ এবং সাময়িকভাবে বন্ধ বাখরাবাদ ১নং কূপ ও হবিগঞ্জ ১ নং কূপ এর ওয়ার্কওভার কার্যক্রম অন্তর্ভুক্ত আছে।</p> <p>৬টি কূপের মালামাল (Casing &amp; Tubing, Downhole Completion Equipment, Milling Tools &amp; Accessories, Wellhead &amp; X-mas Tree, Wellhead Control Panel with Accessories ও Mud and Completion Chemicals ) সাইটে পৌঁছেছে।</p> <p>৪টি ক্যাটাগরীতে (Cementation, Wireline Logging, DST ও Wireline Operation) তৃতীয় পক্ষীয় প্রকৌশল সেবা সংগ্রহের লক্ষ্যে Cementation ও Wireline Logging ক্যাটাগরীর চুক্তি ১৮-১০-২০১৭ তারিখে এবং DST ও Wireline Operation ক্যাটাগরীর চুক্তি ০৮-১১-২০১৭ তারিখে স্বাক্ষরিত হয়েছে। Cementation ও Wireline Logging ক্যাটাগরীর Purchase Item এর মালামাল সাইটে পৌঁছেছে। জনবল ও আনুষঙ্গিক যন্ত্রপাতিসহ প্রয়োজনীয় তৃতীয় পক্ষীয় প্রকৌশল সেবা হবিগঞ্জ ১নং কূপ, বাখরাবাদ ১ নং কূপ, তিতাস ৬ নং কূপ, নরসিংদী ১নং কূপ ও তিতাস ১৩ নং কূপের ওয়ার্কওভার কাজে গ্রহন করা হয়েছে। এছাড়া তিতাস ৯ নং কূপের ওয়ার্কওভার কাজে Cementation, Wireline Logging ও Wireline Operation ক্যাটাগরীর সেবা নেয়া হয়েছে। তিতাস ৭ নং কূপের ওয়ার্কওভার কাজে Cementation, Wireline Logging ও Wireline Operation ক্যাটাগরীর সেবা নেয়া হয়েছে। তিতাস ১৩ নং কূপের ওয়ার্কওভার কাজে Cementation ও Wireline Logging ক্যাটাগরীর সেবা নেয়া হচ্ছে।</p> <p>পরামর্শক সেবা গ্রহণের লক্ষ্যে পরামর্শক প্রতিষ্ঠান AWT International (Asia) Sdn Bhd., Malaysia এর সাথে ২০-১২-২০১৭ তারিখে চুক্তি স্বাক্ষরিত হয়। ১ জন বৈদেশিক পরামর্শক (Workover Supervisor) ০৯-০৪-২০১৮ তারিখ হতে ১৯-০৪-২০১৮ তারিখ এবং ০৫-০৫-২০১৮ তারিখ হতে ০২-০৭-২০১৮ তারিখ পর্যন্ত হবিগঞ্জ ১ নং কূপ ওয়ার্কওভারে পরামর্শ সেবা প্রদান করেন।</p> <p>হবিগঞ্জ ১ নং কূপের কমপ্লিশন করার লক্ষ্যে Petroleum Engineer (Workover &amp; Completion) ক্যাটাগরীর পরামর্শক ২৮-০৬-২০১৮ তারিখ হতে ০৮-০৮-২০১৮ তারিখ পর্যন্ত পরামর্শ সেবা প্রদান করেন। বাখরাবাদ ১ নং কূপ, তিতাস ৬ নং কূপ, নরসিংদী ১নং কূপ ও তিতাস ১৩ নং কূপের ওয়ার্কওভার কাজে ওয়ার্কওভার সুপারভাইজার ক্যাটাগরীর ১জন পরামর্শক সেবা প্রদান করেছে। তিতাস ৯ নং কূপের ওয়ার্কওভার কাজে ওয়ার্কওভার সুপারভাইজার ক্যাটাগরীর ১জন পরামর্শক ০৮-০১-২০২০ তারিখ পর্যন্ত এবং পেট্রোলিয়াম ইঞ্জিনিয়ার (ওয়ার্কওভার এন্ড কমপ্লিশন) ক্যাটাগরীর ১ জন পরামর্শক ০১-০২-২০২০ তারিখ পর্যন্ত সেবা প্রদান করেছে। তিতাস ৭ নং কূপের ওয়ার্কওভার কাজে স্থানীয় পরামর্শক ০১-০৯-২০২০ তারিখ থেকে সেবা প্রদান করেছে। তিতাস ১৩ নং কূপের ওয়ার্কওভার কাজে স্থানীয় পরামর্শক ২৫-০৬-২০২১ তারিখ হতে ২৪-০৯-২০২১ তারিখ পর্যন্ত সেবা প্রদান করেছে।</p> <p>বাপেক্স এর সাথে বিজিএফসিএল এর ৭টি কূপের ওয়ার্কওভার সম্পাদনের লক্ষ্যে ১০-০৫-২০১৮ তারিখে চুক্তি স্বাক্ষরিত হয়।</p> <p>প্রকল্পের আওতায় ৬টি কূপের (হবিগঞ্জ ১ নং কূপ, বাখরাবাদ ১ নং কূপ, তিতাস-৬ নং কূপ, নরসিংদী ১ নং কূপ, তিতাস ৯ নং কূপ ও তিতাস ১৩ নং কূপের) ওয়ার্কওভার শেষে গ্যাস উৎপাদন শুরু করা হয়। তবে হবিগঞ্জ ১ নং কূপ হতে অতিরিক্ত পানি উৎপাদনের কারণে মার্চ ২০২২ হতে গ্যাস উৎপাদন বন্ধ রয়েছে। বর্তমানে উৎপাদনের ৫টি কূপ হতে দৈনিক মোট প্রায় ৯৬ মিলিয়ন ঘনফুট হারে গ্যাস উৎপাদন করে জাতীয় গ্রীডে সরবরাহ করা হচ্ছে। প্রকল্পের অবশিষ্ট তিতাস ১৩ নং কূপের ওয়ার্কওভার এর বাস্তব কাজ ২৬ জুন ২০২১ তারিখ হতে পুনরায় শুরু হয়ে ২৩-০৯-২০২১ তারিখ পর্যন্ত অব্যাহত ছিল। তিতাস ১৩ নং কূপের ওয়ার্কওভার কাজে উদ্ভূত সমস্যা নিরসনের লক্ষ্যে ১৩-১০-২০২১ তারিখে অনুষ্ঠিত PSC সভায় পেট্রোবাংলা, বিজিএফসিএল ও বাপেক্স-এর কর্মকর্তাদের সমন্বয়ে একটি কমিটির মাধ্যমে যথাযথ পদক্ষেপ গ্রহণ করার সিদ্ধান্ত প্রদান করে। সে মোতাবেক ২০-১১-২০২১ তারিখে গঠিত কমিটির সুপারিশ সঞ্চলিত প্রতিবেদনের আলোকে পরবর্তী ব্যবস্থা গ্রহণ করা হয়েছে।</p>																								
৭।	প্রকল্প শুরু হতে প্রতিবেদন মাস পর্যন্ত ক্রমপূঞ্জিত বাস্তব অগ্রগতির হার	৯০.০০%																								
৮।	আর্থিক অগ্রগতি :	<table border="1"> <thead> <tr> <th colspan="2">বার্ষিক উন্নয়ন কর্মসূচী (সংশোধিত)</th> <th rowspan="2">ক্রমপূঞ্জিত ব্যয় (প্রকল্পের শুরু হতে)</th> <th rowspan="2">(লক্ষ টাকায়)</th> </tr> <tr> <th>বরাদ্দ</th> <th>ব্যয়</th> </tr> </thead> <tbody> <tr> <td>২০২১-২২</td> <td>এপ্রিল, ২০২২</td> <td>২০২১-২২</td> <td>পূর্ণ প্রকল্পের আর্থিক অগ্রগতির %</td> </tr> <tr> <td>মোট :</td> <td>৫,০০০.০০</td> <td>৩,১২৬.৭২</td> <td>৩১,৩৭২.০৪</td> </tr> <tr> <td>বৈদেশিক মুদ্রা :</td> <td>৫১২.০০</td> <td>৪৬৮.২১</td> <td>৬,৮৮৪.৩৭</td> </tr> <tr> <td>স্থানীয় মুদ্রা :</td> <td>৪,৪৮৮.০০</td> <td>২,৬৫৮.৫১</td> <td>২৪,৪৮৭.৬৭</td> </tr> </tbody> </table>			বার্ষিক উন্নয়ন কর্মসূচী (সংশোধিত)		ক্রমপূঞ্জিত ব্যয় (প্রকল্পের শুরু হতে)	(লক্ষ টাকায়)	বরাদ্দ	ব্যয়	২০২১-২২	এপ্রিল, ২০২২	২০২১-২২	পূর্ণ প্রকল্পের আর্থিক অগ্রগতির %	মোট :	৫,০০০.০০	৩,১২৬.৭২	৩১,৩৭২.০৪	বৈদেশিক মুদ্রা :	৫১২.০০	৪৬৮.২১	৬,৮৮৪.৩৭	স্থানীয় মুদ্রা :	৪,৪৮৮.০০	২,৬৫৮.৫১	২৪,৪৮৭.৬৭
বার্ষিক উন্নয়ন কর্মসূচী (সংশোধিত)		ক্রমপূঞ্জিত ব্যয় (প্রকল্পের শুরু হতে)	(লক্ষ টাকায়)																							
বরাদ্দ	ব্যয়																									
২০২১-২২	এপ্রিল, ২০২২	২০২১-২২	পূর্ণ প্রকল্পের আর্থিক অগ্রগতির %																							
মোট :	৫,০০০.০০	৩,১২৬.৭২	৩১,৩৭২.০৪																							
বৈদেশিক মুদ্রা :	৫১২.০০	৪৬৮.২১	৬,৮৮৪.৩৭																							
স্থানীয় মুদ্রা :	৪,৪৮৮.০০	২,৬৫৮.৫১	২৪,৪৮৭.৬৭																							

22-06-22  
কুসুম আক্তার  
উপ-ব্যবস্থাপক (এমআইএস)  
বাংলাদেশ গ্যাস ফিল্ডস কোম্পানী লিমিটেড

22-06-22  
মোঃ নূরুল হক মুন্সী  
ব্যবস্থাপক (এমআইএস)  
বাংলাদেশ গ্যাস ফিল্ডস কোম্পানী লিমিটেড

## নিজস্ব অর্থায়ন

পৃষ্ঠা নং-২৯

## (ক) প্রকল্পের নাম : তিতাস গ্যাস ফিল্ডের লোকেশন-ই এবং জি তে ওয়েলহেড কম্প্রেসর স্থাপন।

১।	প্রতিবেদন কাল :	এপ্রিল, ২০২২																										
২।	প্রকল্পের শিরোনাম :	ক) তিতাস গ্যাস ফিল্ডের লোকেশন-ই এবং জি তে ওয়েলহেড কম্প্রেসর স্থাপন																										
৩।	প্রাক্কলিত ব্যয় (পিপি অনুযায়ী):	ক) স্থানীয় মুদ্রা	১০২৮০.০০ লক্ষ টাকা																									
		খ) বৈদেশিক মুদ্রা	৩৯২৭০.০০ লক্ষ টাকা																									
৪।	প্রকল্পের বাস্তবায়ন কাল :	ক) আরম্ভের তারিখ	মার্চ, ২০২১																									
		খ) সমাপ্তির তারিখ	জুন, ২০২৫																									
৫।	দাতা সংস্থার নাম :	নিজস্ব অর্থায়ন																										
৬।	প্রতিবেদন মাস পর্যন্ত ক্রমপঞ্জিত বাস্তব অগ্রগতি :	<p>নিজস্ব অর্থায়নে বাস্তবায়নধীন আলোচ্য প্রকল্পে তিতাস ফিল্ডের লোকেশন 'ই' এবং 'জি' তে অবস্থিত কুপসমূহের ওয়েলহেড চাপ হাস পাওয়ার প্রেক্ষিতে তিতাস ফিল্ডের লোকেশন 'ই' এবং 'জি' তে ৬টি ওয়েলহেড গ্যাস কম্প্রেসর স্থাপন অন্তর্ভুক্ত আছে।</p> <p>প্রকল্পের আওতায় কম্প্রেসর স্থাপনের কাজ বিদ্যুৎ ও ছালানির দ্রুত সরবরাহ বৃদ্ধি (বিশেষ বিধান) আইন, ২০১০ (২০১৮ সনে সংশোধিত) এর আওতায় হবে।</p> <p>প্রকল্পের আওতায় পরামর্শক প্রতিষ্ঠান Pegasus International (UK) Ltd., এর সাথে ২৩-০৫-২০২১ তারিখে চুক্তি স্বাক্ষরিত হয়েছে। চুক্তির আওতায় স্থানীয় ও বৈদেশিক পরামর্শকগণ ১৩-০৬-২০২১ তারিখ হতে কাজ শুরু করে। Pegasus এর বৈদেশিক কনসালটেন্ট (টিম লিডার) সহ স্থানীয় কনসালটেন্টগণ ওয়েলহেড কম্প্রেসরের সাইট পে-আউট, বেসিক ডিজাইন/ড্রয়িং, ইঞ্জিনিয়ারিং স্পেসিফিকেশনসহ দরপত্র দলিল প্রণয়ন করে যা বিজিএফসিএল কর্তৃক Review করতঃ চূড়ান্ত করা হয়।</p> <p>বিজিএফসিএল বোর্ডের সুপারিশ ও PPC এর সিদ্ধান্ত মোতাবেক LTM পদ্ধতিতে ইতোপূর্বে বিজিএফসিএল-এর অন্যান্য প্রকল্পে ওয়েলহেড কম্প্রেসর স্থাপনের নিমিত্ত আন্তর্জাতিক উন্মুক্ত দরপত্র প্রক্রিয়ায় মূল্যায়িত যোগ্য দরদাতাদের Short List হতে বাংলাদেশে ইতোমধ্যে কাজ করেছে বা কার্যক্রম চলমান রয়েছে এমন অভিজ্ঞতাসম্পন্ন হতে ২টি প্রতিষ্ঠান যথা: Consortium of Zicom Equipment Pte Ltd. Singapore &amp; AG Equipment Company USA এবং China Petroleum Pipeline Engineering Company Limited (CPP) and China Petroleum Engineering and Construction Corporation (CPECC) Joint Venture, China এর নিকট ১৪-১২-২০২১ তারিখে দরপত্র দলিল প্রেরণ করা হয়। ২৬-১২-২০২১ তারিখে অনুষ্ঠিত PPC এর ২য় সভায় দরপত্র মূল্যায়ন উপকমিটি গঠন করা হয়েছে। ২৫-০১-২০২২ তারিখে উক্ত Short Listed প্রতিষ্ঠান দুটির দরপ্রস্তাব গ্রহণ এবং কারিগরী প্রস্তাবসমূহ উন্মুক্ত করা হয়েছে। প্রাপ্ত ২টি দরপত্রের কারিগরী মূল্যায়ন সম্পন্নপূর্বক মূল্যায়ন প্রতিবেদন ২০-০৩-২০২২ তারিখে পিপিএসি এর নিকট দাখিল করা হয়েছে। মূল্যায়ন প্রতিবেদনের উপর ০৬-০৪-২০২২ তারিখে পিপিএসি সভা অনুষ্ঠিত হয়েছে।</p>																										
৭।	প্রকল্প শুরু হতে প্রতিবেদন মাস পর্যন্ত ক্রমপঞ্জিত বাস্তব অগ্রগতির হার (পূর্ণ প্রকল্পের)	১২.৪০%	লক্ষ টাকায়																									
৮।	আর্থিক অগ্রগতি :	<table border="1"> <thead> <tr> <th rowspan="3">বরাদ্দ</th> <th colspan="2">বার্ষিক উন্নয়ন কর্মসূচী (সংশোধিত)</th> <th rowspan="3">ক্রমপঞ্জিত ব্যয় (প্রকল্পের শুরু হতে)</th> <th rowspan="3">পূর্ণ প্রকল্পের আর্থিক অগ্রগতির %</th> </tr> <tr> <th colspan="2">ব্যয়</th> </tr> <tr> <th>এপ্রিল, ২০২২</th> <th>২০২১-২২</th> </tr> </thead> <tbody> <tr> <td>মোট :</td> <td>২৭৫.০০</td> <td>২৮.২১</td> <td>২৬০.৬২</td> <td>২৬০.৬২</td> </tr> <tr> <td>বৈদেশিক মুদ্রা:</td> <td>৭০.০০</td> <td>-</td> <td>৫৯.২৫</td> <td>৫৯.২৫</td> </tr> <tr> <td>স্থানীয় মুদ্রা:</td> <td>২০৫.০০</td> <td>২৮.২১</td> <td>২০১.৩৭</td> <td>২০১.৩৭</td> </tr> </tbody> </table>			বরাদ্দ	বার্ষিক উন্নয়ন কর্মসূচী (সংশোধিত)		ক্রমপঞ্জিত ব্যয় (প্রকল্পের শুরু হতে)	পূর্ণ প্রকল্পের আর্থিক অগ্রগতির %	ব্যয়		এপ্রিল, ২০২২	২০২১-২২	মোট :	২৭৫.০০	২৮.২১	২৬০.৬২	২৬০.৬২	বৈদেশিক মুদ্রা:	৭০.০০	-	৫৯.২৫	৫৯.২৫	স্থানীয় মুদ্রা:	২০৫.০০	২৮.২১	২০১.৩৭	২০১.৩৭
বরাদ্দ	বার্ষিক উন্নয়ন কর্মসূচী (সংশোধিত)		ক্রমপঞ্জিত ব্যয় (প্রকল্পের শুরু হতে)	পূর্ণ প্রকল্পের আর্থিক অগ্রগতির %																								
	ব্যয়																											
	এপ্রিল, ২০২২	২০২১-২২																										
মোট :	২৭৫.০০	২৮.২১	২৬০.৬২	২৬০.৬২																								
বৈদেশিক মুদ্রা:	৭০.০০	-	৫৯.২৫	৫৯.২৫																								
স্থানীয় মুদ্রা:	২০৫.০০	২৮.২১	২০১.৩৭	২০১.৩৭																								

22-04-22

কুসুম আক্তার

উপ-ব্যবস্থাপক (এমআইএস)

বাংলাদেশ গ্যাস ফিল্ডস কোম্পানী লিমিটেড

২২-০৫-২২

মোঃ নূরুল হক মুন্সী

ব্যবস্থাপক (এমআইএস)

বাংলাদেশ গ্যাস ফিল্ডস কোম্পানী লিমিটেড