

মাসিক এমআইএস প্রতিবেদন

Monthly MIS Report

Month: AUG 2022



বাংলাদেশ গ্যাস ফিল্ডস্ কোম্পানী লিমিটেড
Bangladesh Gas Fields Company Limited
(A Company of Petrobangla)

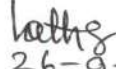
BGFCL




সূচিপত্র

আগস্ট, ২০২২

ক্রমিক নং	বিবরণ	পৃষ্ঠা নং
১।	উৎপাদন পরিসংখ্যান	১-৫
২।	বিক্রয় পরিসংখ্যান	৬-১৫
৩।	তুলনামূলক বিবরণী - উৎপাদন ও বিক্রয়	১৬
৪।	বকেয়া পাওনার হিসাব	১৭
৫।	আয় ও ব্যয়ের বিবরণী	১৮
৬।	তুলনামূলক বিবরণী - বকেয়া পাওনা ও আয়/ব্যয়	১৯
৭।	রাষ্ট্রীয় কোষাগারে অর্থ প্রদানের বিবরণী	২০
৮।	মজুদ বিবরণী	২১-২২
৯।	সম্পূরক শুল্ক ও মুসক প্রদানের বিবরণী	২৩
১০।	তহবিল বিবরণী	২৪
১১।	কর্মী সংখ্যার বিবরণী	২৫
১২।	কোম্পানীর চলমান প্রকল্পসমূহ বাস্তবায়নের অগ্রগতি প্রতিবেদন :	২৬-২৭
(ক)	তিতাস ফিল্ডের 'এ' লোকেশনে ওয়েলহেড কম্প্রেসর স্থাপন	২৬
(খ)	তিতাস গ্যাস ফিল্ডের লোকেশন -ই এবং জি তে ওয়েলহেড কম্প্রেসর স্থাপন	২৭


 26-8-22
 কুমার আক্তার
 উপ-ব্যবস্থাপক (এমআইএস)
 বাংলাদেশ গ্যাস ফিল্ডস কোম্পানী লিমিটেড


 26/8/22
 মোহাম্মদ নূরুল ইসলাম
 উপ-মহাব্যবস্থাপক (এমআইএস এন্ড বাজেট)
 বাংলাদেশ গ্যাস ফিল্ডস কোম্পানী লিমিটেড

বাংলাদেশ গ্যাস ফিল্ডস্ কোম্পানী লিমিটেড
উৎপাদন পরিসংখ্যান

প্রতিবেদন কালঃ আগস্ট, ২০২২

গ্যাস : এমএমসিএম; পানি এবং পেট্রোলিয়ামজাত দ্রব্যাদি : হাজার লিটার (১ কিউঃ মিঃ = ৩৫.৩১৪৭ কিউঃ ফিঃ; ১৫৯ লিটার = ১ ব্যারেল)											
গ্যাস ক্ষেত্র	কুপ সংখ্যা	উৎপাদনক্রম কুপ সংখ্যা	উৎপাদনরত কুপ সংখ্যা	উৎপাদন	দৈনিক উৎপাদন ক্ষমতা	চলতি বৎসরের লক্ষ্যমাত্রা	(বিগত মাস) জুলাই, ২০২২	(চলতি মাস) আগস্ট, ২০২৩	বিগত বৎসরের মোট	চলতি বৎসরের ক্রমপঞ্জিত	প্রারম্ভ হইতে ক্রমপঞ্জিত
তিতাস	কুপ নং-১	কুপ নং-১	কুপ নং-১	গ্যাস	০.৪৫৩	১৫৬.৮৩২	১৩.৮৭০	১৪.২৫৪	১৬৮.৮৬০	২৮.১২৪	১৩০৯৯.৪৫৪
	কুপ নং-২	কুপ নং-২	কুপ নং-২	"	০.৬২৩	২১৫.৬৮৭	২০.৪১৯	২০.৭৩১	২৪৪.৭৫৬	৪১.১৫০	১৩৪২৯.৩৮২
	কুপ নং-৩	স্থায়ীভাবে বন্ধ	-	"	০.০০০	০.০০০	০.০০০	০.০০০	০.০০০	০.০০০	৮৯১৩.১৩৮
	কুপ নং-৪	কুপ নং-৪	কুপ নং-৪	"	০.৭০৮	২৪৫.১১৪	২১.৬৮৩	২২.০৭৫	২৬১.১২৬	৪৩.৭৫৮	১১৪৮৬.১৪৯
	কুপ নং-৫	কুপ নং-৫	কুপ নং-৫	"	০.৭৩৬	২৫৪.৮০৮	২২.৭০৭	২৩.২৪৭	২৭৫.৮৭৩	৪৫.৯৫৪	১৩১৯৮.৭৩৩
	কুপ নং-৬	কুপ নং-৬	কুপ নং-৬	"	০.৭৩৬	২৫৪.৮০৮	২৪.৩৪৭	২৪.৪৫৭	২৮৩.৬৯৫	৪৮.৮০৪	১১২৭৮.৮৯৯
	কুপ নং-৭	কুপ নং-৭	কুপ নং-৭	"	০.৬৫১	২২৫.৩৮১	২০.০৯৩	২১.২২০	২২৮.৯৫০	৪১.৩১৩	১০৩৯২.৬৪০
	কুপ নং-৮	কুপ নং-৮	কুপ নং-৮	"	০.৪৮১	১৬৬.৫২৫	১৫.৮০৩	১৬.১৮৯	১৮৭.২৯০	৩১.৯৯২	৮৩৬২.৯১৬
	কুপ নং-৯	কুপ নং-৯	কুপ নং-৯	"	০.৪৮২	১৬৬.৮৭২	১৫.৫১০	১৫.৩৩৯	১৭৬.৮৭৬	৩০.৮৪৯	৮৪৭৮.৪৭০
	কুপ নং-১০	কুপ নং-১০	কুপ নং-১০	"	০.৫৯৫	২০৫.৯৯৩	১৯.২১৪	১৯.৬৪২	২২১.৭৮২	৩৮.৮৫৬	৬৪৩১.৩৭৩
	কুপ নং-১১	কুপ নং-১১	কুপ নং-১১	"	০.৬৫১	২২৫.৩৮১	২০.২৪৭	২০.১১৯	২১৪.৯৯২	৪০.৩৬৬	৭৮৮৫.৫১৫
	কুপ নং-১২	কুপ নং-১২	কুপ নং-১২	"	০.৩৪০	১১৭.৭১০	১২.৮৭৮	১৩.২২৬	১২২.৮৫৭	২৬.১০৪	৩৩৭৪.৩৭৪
	কুপ নং-১৩	সাময়িকভাবে বন্ধ	-	"	০.০০০	০.০০০	০.০০০	০.০০০	০.০০০	০.০০০	৫৫০৮.৮১২
	কুপ নং-১৪	সাময়িকভাবে বন্ধ	-	"	০.০০০	০.০০০	০.০০০	০.০০০	০.০০০	০.০০০	৪৬২১.৭৫৬
	কুপ নং-১৫	কুপ নং-১৫	কুপ নং-১৫	"	০.১১৩	৩৯.১২১	৬.৮০০	৭.৮০১	৭১.৮৬৩	১৪.৬০১	৪৩৪৮.২০৫
	কুপ নং-১৬	কুপ নং-১৬	কুপ নং-১৬	"	০.৪৮১	১৬৬.৫২৫	১৬.৭৬১	১৬.৩৪৩	১৮৭.৪৬৫	৩৩.১০৪	৪৮৪৩.৩৬৪
	কুপ নং-১৭	কুপ নং-১৭	কুপ নং-১৭	"	০.৩১২	১০৮.০১৭	৯.৯৫৭	১১.০৮৯	১২৫.৭৪৬	২১.০৪৬	১৬৪৪.৬৫৪
	কুপ নং-১৮	কুপ নং-১৮	কুপ নং-১৮	"	০.৩৬৮	১২৭.৪০৪	১১.৪২৩	১৩.১৭৭	১৪৬.৭৪০	২৪.৬০০	১৬৩৬.৪৮৯
	কুপ নং-১৯	কুপ নং-১৯	কুপ নং-১৯	"	০.৪২৫	১৪৭.১৩৮	১৩.৪০৯	১৩.৬৭৩	১৫২.৭৫১	২৭.০৮২	১৩৩৭.৭৩১
	কুপ নং-২০	কুপ নং-২০	কুপ নং-২০	"	০.৩৪০	১১৭.৭১০	৭.৯০২	৮.৫০৬	১১২.২০৫	১৬.৪০৮	৯২০.৩০৪
	কুপ নং-২১	কুপ নং-২১	কুপ নং-২১	"	০.১৯৮	৬৮.৫৪৯	৭.৭২৩	৭.৫২১	৯৫.৭৯৭	১৫.২৪৪	৫৮০.৯৯৭
	কুপ নং-২২	সাময়িকভাবে বন্ধ	-	"	০.০০০	০.০০০	০.০০০	০.০০০	০.০০০	০.০০০	৮৫৯.৩৮৩
	কুপ নং-২৩	কুপ নং-২৩	কুপ নং-২৩	"	০.৪৮১	১৬৬.৫২৫	১৫.৫৬২	১৫.৪৮৩	১৮২.০৫১	৩১.০৪৫	৮৯৪.২৭৫
	কুপ নং-২৪	সাময়িকভাবে বন্ধ	-	"	০.০০০	০.০০০	০.০০০	০.০০০	০.০০০	০.০০০	২৪০.৫২৫
	কুপ নং-২৫	কুপ নং-২৫	কুপ নং-২৫	"	০.৩৯৭	১৩৭.৪৪৪	১৩.৬৮১	১৩.৯৫২	১৫৪.৭২৮	২৭.৬৩৩	৯২৩.৪৪০
	কুপ নং-২৬	কুপ নং-২৬	কুপ নং-২৬	"	০.৬৫১	২২৫.৩৮১	২২.৩৩৭	২২.৫৮৯	২৫৯.১০৯	৪৪.৯২৬	১৪৯৩.৬৬১
	কুপ নং-২৭	কুপ নং-২৭	কুপ নং-২৭	"	০.৩৯৭	১৩৭.৪৪৪	১৩.৯৪৩	১৪.৭২৩	১৬৬.৩৪৮	২৮.৬৬৬	১৩৮৯.০৪৫
মোট :	২৭টি	২৬টি	২২টি								
বিশেষ দ্রষ্টব্য : তিতাস কুপ নং-৩, ২৫-০২-২০০৮ তারিখ হতে স্থায়ীভাবে বন্ধ করা হয়েছে।				গ্যাস	১০.৬১৯	৩৬৭৬.৩৭০	৩৪৬.২৬৯	৩৫৫.৩৫৬	৪০৬৩.৭০৫	৭০১.৬২৫	১৪৭৫৭৩.৬৮৪
তিতাস কুপ নং-১৩, ০৫-০৯-২০১৯ তারিখে, কুপনং-১৪, ০১-১১-২০২১ তারিখে, কুপ নং-২২, ২৫-০৪-২০২১ এবং কুপ নং-২৪, ০২-০১-২০২১ তারিখে সাময়িকভাবে বন্ধ করা হয়েছে।				পানি	০.০০০	০.০০০	২৮৬৭.৮৮৩	৩০৭৪.৭৪২	৩২২৪০.৭১৮	৫৯৪২.৬২৫	১৩৭৩০৭৪.৭৬৫
				কনডেনসেট	৪২.৫৮০	১৫৫৪১.৮৭৩	১৪৫৭.৮৭১	১৫০৩.১৮৬	১৮৪৮৬.৭৭১	২৯৬১.০৫৭	৯০২৭৪১.৭২৫
				এমএস	০.০০০	০.০০০	০.০০০	০.০০০	০.০০০	০.০০০	১৭৭২৬৮.৮৯০
				এইচএসডি	০.০০০	০.০০০	০.০০০	০.০০০	০.০০০	০.০০০	৭৬০৪৮৫.১৪৪

26-9-22
কুসুম আক্তার
উপ-ব্যবস্থাপক (এমআইএস)
বাংলাদেশ গ্যাস ফিল্ডস্ কোম্পানী লিমিটেড

মোহাম্মদ নূরুল ইসলাম
উপ-মহাব্যবস্থাপক (এমআইএস এন্ড বাজেট)
বাংলাদেশ গ্যাস ফিল্ডস্ কোম্পানী লিমিটেড

বাংলাদেশ গ্যাস ফিল্ডস্ কোম্পানী লিমিটেড

উৎপাদন পরিসংখ্যান

প্রতিবেদন কালঃ আগস্ট, ২০২২

গ্যাস : এমএমসিএম; পানি এবং পেট্রোলিয়ামজাত দ্রব্যাদি : হাজার লিটার (১ কিউঃ মিঃ = ৩৫.৩১৪৭ কিউঃ ফিঃ; ১৫৯ লিটার = ১ ব্যারেল)											
গ্যাস ক্ষেত্র	কূপ সংখ্যা	উৎপাদনক্ষম কূপ সংখ্যা	উৎপাদনরত কূপ সংখ্যা	উৎপাদন	দৈনিক উৎপাদন ক্ষমতা	চলতি বৎসরের লক্ষ্যমাত্রা	(বিগত মাস) জুলাই, ২০২২	(চলতি মাস) আগস্ট, ২০২৩	বিগত বৎসরের মোট	চলতি বৎসরের ক্রমপুঞ্জিত	প্রারম্ভ হইতে ক্রমপুঞ্জিত
হবিগঞ্জ	কূপ নং-১	সাময়িকভাবে বন্ধ	-	গ্যাস	০.০২৮	৯.৬৭৬	০.০০০	০.০০০	১৬.১৮৭	০.০০০	৮১৯৩.৬৫৪
	কূপ নং-২	সাময়িকভাবে বন্ধ	-	"	০.০০০	০.০০০	০.০০০	০.০০০	০.০০০	০.০০০	৭৮১২.৩৩৯
	কূপ নং-৩	কূপ নং-৩	কূপ নং-৩	"	০.৫৯৫	২০৫.৬২৫	২০.১৪৯	১৯.৮৯৬	২৪১.৩৩৭	৪০.০৪৫	১১৭১২.৬৪১
	কূপ নং-৪	কূপ নং-৪	কূপ নং-৪	"	০.৫৯৫	২০৫.৬২৫	২০.১৪৯	১৯.৮৯৬	২৪১.৩৩৭	৪০.০৪৫	১১৪৯৭.০২৭
	কূপ নং-৫	কূপ নং-৫	কূপ নং-৫	"	০.৫৬৬	১৯৫.৬০৩	১৯.২৭৩	১৯.২৫৪	২৩৭.১৫০	৩৮.৫২৭	৯৩১৯.৯৩৯
	কূপ নং-৬	কূপ নং-৬	কূপ নং-৬	"	০.৩৪০	১১৭.৫০০	১২.২৮৮	১২.৩০২	১৫৪.৪১৭	২৪.৫৯০	৪৭৮২.৮৪৩
	কূপ নং-৭	কূপ নং-৭	কূপ নং-৭	"	১.০১৯	৩৫২.১৫৪	৩৪.৩০৭	৩৪.৩২৪	৪০০.০৫২	৬৮.৬৩১	৮৬৫৯.৯৩৯
	কূপ নং-৮	সাময়িকভাবে বন্ধ	-	"	০.০০০	০.০০০	০.০০০	০.০০০	০.০০০	০.০০০	৩১২.১৩৮
	কূপ নং-৯	সাময়িকভাবে বন্ধ	-	"	০.০০০	০.০০০	০.০০০	০.০০০	০.০০০	০.০০০	১৪৯০.৯৩০
	কূপ নং-১০	কূপ নং-১০	কূপ নং-১০	"	০.৩৬৮	১২৭.১৭৬	১৭.৫৬০	১৭.৫৬৮	২১২.৩৯৫	৩৫.১২৮	৮১২৭.৬৪২
	কূপ নং-১১	কূপ নং-১১	কূপ নং-১১	"	০.১৭০	৫৮.৭৫০	৭.৮৮০	৭.৮৮৫	১১৬.৬৭৯	১৫.৭৬৫	৩৩০০.১৫১
মোট :	১১টি	১১টি	৭ টি								
বিশেষ দ্রষ্টব্য : হবিগঞ্জ ফিল্ড কূপ নং-১, ২৮-০২-২০২২ তারিখে, কূপ নং-২, ৪-৩-২০১৩ তারিখে, কূপ নং-৮, ১৯-০৬-২০০৪ তারিখে এবং কূপ নং-৯, ২২-০৪-২০০৮ তারিখে সাময়িকভাবে বন্ধ করা হয়েছে।				গ্যাস	৩.৬৮১	১২৭২.১১০	১৩১.৬০৬	১৩১.১২৫	১৬১৯.৫৫৪	২৬২.৭৩১	৭৫২০৯.২৪৩
				পানি	০.০০০	০.০০০	১০৩২.৫৬৭	১২০৬.০৩৮	১০০৬১.৬৭৫	২২৩৮.৬০৫	৪৮৮৭২.৬৩৫
				কনডেনসেট	০.৯৬০	৩৫০.৪৬৫	২৮.১২০	২৭.৯৭০	৪৯০.৭৪০	৫৬.০৯০	২৩৫৬৬.০৭৩
				এমএস	০.০০০	০.০০০	০.০০০	০.০০০	০.০০০	০.০০০	০.০০০
				এইচএসডি	০.০০০	০.০০০	০.০০০	০.০০০	০.০০০	০.০০০	০.০০০

১৬/৮/২২
২৬-৭-২২
কুসুম আক্তার
উপ-ব্যবস্থাপক (এমআইএস)
বাংলাদেশ গ্যাস ফিল্ডস্ কোম্পানী লিমিটেড

২১-৮-২২
মোহাম্মদ নূরুল ইসলাম
উপ-মহাব্যবস্থাপক (এমআইএস এন্ড বাজেট)
বাংলাদেশ গ্যাস ফিল্ডস্ কোম্পানী লিমিটেড

বাংলাদেশ গ্যাস ফিল্ডস্ কোম্পানী লিমিটেড

উৎপাদন পরিসংখ্যান

প্রতিবেদন কালঃ আগস্ট, ২০২২

গ্যাস : এমএমসিএম; পানি এবং পেট্রোলিয়ামজাত দ্রব্যাদি : হাজার লিটার (১ কিউঃ মিঃ = ৩৫.৩১৪৭ কিউঃ ফিঃ; ১৫৯ লিটার = ১ ব্যারেল)											
গ্যাস ক্ষেত্র	কূপ সংখ্যা	উৎপাদনক্ষম কূপ সংখ্যা	উৎপাদনরত কূপ সংখ্যা	উৎপাদন	দৈনিক উৎপাদন ক্ষমতা	চলতি বৎসরের লক্ষ্যমাত্রা	(বিগত মাস) জুলাই, ২০২২	(চলতি মাস) আগস্ট, ২০২৩	বিগত বৎসরের মোট	চলতি বৎসরের ক্রমপঞ্জিত	প্রারম্ভ হইতে ক্রমপঞ্জিত
বাখরাবাদ	কূপ নং-১	কূপ নং-১	কূপ নং-১	গ্যাস	০.৩৬৮	১২৮.২২৯	১১.৭২১	১১.৭৩৮	১২৯.৪৯৩	২৩.৪৫৯	৪৪৫৩.৬৩৮
	কূপ নং-২	সাময়িকভাবে বন্ধ	-	"	০.০০০	০.০০০	০.০০০	০.০০০	০.০০০	০.০০০	২৪৬৩.৯৩৪
	কূপ নং-৩	কূপ নং-৩	কূপ নং-৩	"	০.১১৩	৩৯.৩৭৫	৪.০৭৮	৪.০২১	৪৭.৬২০	৮.০৯৯	৪৭৩৯.২৮৭
	কূপ নং-৪	সাময়িকভাবে বন্ধ	-	"	০.০০০	০.০০০	০.০০০	০.০০০	০.০০০	০.০০০	১৫৮২.৩৬৮
	কূপ নং-৫	কূপ নং-৫	কূপ নং-৫	"	০.১১৩	৩৯.৩৭৫	৩.৯৪৮	৪.০৫৬	৪৩.৭৭৪	৮.০০৪	১৮৩৭.৯২০
	কূপ নং-৬	সাময়িকভাবে বন্ধ	-	"	০.০০০	০.০০০	০.০০০	০.০০০	০.০০০	০.০০০	১৪২০.৩৪৪
	কূপ নং-৭	সাময়িকভাবে বন্ধ	-	"	০.০০০	০.০০০	০.০০০	০.০০০	০.০০০	০.০০০	৩০৫০.৭৬৩
	কূপ নং-৮	কূপ নং-৮	কূপ নং-৮	"	০.১৯৮	৬৮.৯৯৩	৬.৬১২	৬.৫২৬	৭৬.৯১৪	১৩.১৩৮	৩৮৬২.৫৩০
	কূপ নং-৯	কূপ নং-৯	কূপ নং-৯	"	০.০৮৫	২৯.৬১৮	৩.১৬৭	৩.১৫২	৩৮.৩৪২	৬.৩১৯	৮৩৫.৯৬৮
	কূপ নং-১০	কূপ নং-১০	কূপ নং-১০	"	০.০৫৭	১৯.৮৬২	১.৪৯৫	১.৪৯৩	২১.৫৭৮	২.৯৮৮	১৯৯.৯১৫
মোট :	১০টি	১০টি	৬টি								
বিশেষ দ্রষ্টব্য: বাখরাবাদ ফিল্ডে কূপ নং-২, ২৯-০৩-২০২০ তারিখে কূপ নং-৪, ৩০-৬-১৯৯৮ তারিখে, কূপ নং-৬, ১৪-০৮-১৯৯৯ তারিখে এবং কূপ নং-৭, ৩০-১২-২০১৫ তারিখে সাময়িকভাবে বন্ধ করা হয়েছে।				গ্যাস	০.৯৩৪	৩২৫.৪৫০	৩১.০২১	৩০.৯৮৬	৩৫৭.৭২১	৬২.০০৭	২৪৪৪৬.৬৬৭
				পানি	০.০০০	০.০০০	৩৮৭.৪৯৮	৫০৫.৯৩৪	৩৮৯৭.৩১৯	৮৯৩.৪৩২	৬০৬৭৫.৮৪০
				কন্ডেনসেট (হালকা)	৫.৪৪৭	১৯৮৮.০১৮	১০৯.৬০৩	১১১.০১৫	১৪১২.৪৪৬	২২০.৬১৮	১৪৩৪৯৬.১১২
				কন্ডেনসেট (ভারী)	০.০০০	০.০০০	৬৩.১২৮	৬৭.১১৪	৯১২.৫৪৩	১৩০.২৪২	২৮১৩৩.৭১৯
				এমএস	০.০০০	০.০০০	০.০০০	০.০০০	০.০০০	০.০০০	১৩৫৭০৯.৯৮১
				এইচএসডি	০.০০০	০.০০০	০.০০০	০.০০০	০.০০০	০.০০০	১৪৭৪২৫.৩৩৪

বিঃদ্র: কন্ডেনসেট হালকা ও ভারী এর প্রারম্ভ হতে আলাদা তথ্য না পাওয়ায় প্রাপ্ত তথ্য ভিত্তিক মিশ্রিত পরিমান দেখানো হল।

lath
26-9-22
কুসুম আক্তার
উপ-ব্যবস্থাপক (এমআইএস)
বাংলাদেশ গ্যাস ফিল্ডস্ কোম্পানী লিমিটেড


মোহাম্মদ নূরুল ইসলাম
উপ-মহাব্যবস্থাপক (এমআইএস এন্ড বাজেট)
বাংলাদেশ গ্যাস ফিল্ডস্ কোম্পানী লিমিটেড

বাংলাদেশ গ্যাস ফিল্ডস্ কোম্পানী লিমিটেড
উৎপাদন পরিসংখ্যান

প্রতিবেদন কালঃ আগস্ট, ২০২২

গ্যাস : এমএমসিএম; পানি এবং পেট্রোলিয়ামজাত দ্রব্যাদি : হাজার লিটার (১ কিউঃ মিঃ = ৩৫.৩১৪৭ কিউঃ ফিঃ; ১৫৯ লিটার = ১ ব্যারেল)											
গ্যাস ক্ষেত্র	কূপ সংখ্যা	উৎপাদনক্ষম কূপ সংখ্যা	উৎপাদনরত কূপ সংখ্যা	উৎপাদন	দৈনিক উৎপাদন ক্ষমতা	চলতি বৎসরের লক্ষ্যমাত্রা	(বিগত মাস) জুলাই, ২০২২	(চলতি মাস) আগস্ট, ২০২৩	বিগত বৎসরের মোট	চলতি বৎসরের ক্রমপঞ্জিত	প্রারম্ভ হইতে ক্রমপঞ্জিত
নরসিংদী	কূপ নং-১	কূপ নং-১	কূপ নং-১	গ্যাস	০.৪৩৯	১৫৩.৭৬৯	১৪.০৮৫	১৩.৯১৭	১৬৫.৪৯৭	২৮.০০২	৪৬৯৯.৮৬৩
	কূপ নং-২	কূপ নং-২	কূপ নং-২	গ্যাস	০.২৯৭	১০৪.০৩১	৯.৪৩৪	৯.৪৯৩	১১৪.৮৭৭	১৮.৯২৭	১৯৬৫.৬০৪
মোট :	২টি	২টি	২টি								
				গ্যাস	০.৭৩৬	২৫৭.৮০০	২৩.৫১৯	২৩.৪১০	২৮০.৩৭৪	৪৬.৯২৯	৬৬৬৫.৪৬৭
				পানি	০.০০০	০.০০০	১৪৭.৮৭২	১৪৬.৫৭৫	১৬৫২.০৩০	২৯৪.৪৪৭	৩৪৯৮৮.৪৯২
				কনডেনসেট	৫.৯৯৯	২১৮৯.৪৭১	১৮৮.৮৪৫	১৯৭.৩১৩	২৫১৯.৪৩২	৩৮৬.১৫৮	৭৪৯৯১.৮১০
				এমএস	০.০০০	০.০০০	০.০০০	০.০০০	০.০০০	০.০০০	০.০০০
				এইচএসডি	০.০০০	০.০০০	০.০০০	০.০০০	০.০০০	০.০০০	০.০০০
মেঘনা	কূপ নং-১	কূপ নং-১	কূপ নং-১	গ্যাস	০.১৭০	৫৮.০২০	৩.৮৫৪	২.৭৯৬	৭৪.৩২০	৬.৬৫০	২২৪৯.৬৪০
মোট :	১টি	১টি	১টি								
				গ্যাস	০.১৭০	৫৮.০২০	৩.৮৫৪	২.৭৯৬	৭৪.৩২০	৬.৬৫০	২২৪৯.৬৪০
				পানি	০.০০০	০.০০০	১০৫৩.৯১৬	৯৬৮.৫৭৯	৪৮১৭.৮৩৩	২০২২.৪৯৫	২০৪৪৫২.৫০৩
				কনডেনসেট	১.৭১৬	৬২৬.২০০	৪৩.৮১২	২৪.৫৯৪	৮১৯.৪৬৮	৬৮.৪০৬	২১৬৪২.২৮৮
				এমএস	০.০০০	০.০০০	০.০০০	০.০০০	০.০০০	০.০০০	০.০০০
				এইচএসডি	০.০০০	০.০০০	০.০০০	০.০০০	০.০০০	০.০০০	০.০০০
কামতা	কূপ নং-১	বন্ধ	-	গ্যাস	০.০০০	০.০০০	০.০০০	০.০০০	০.০০০	০.০০০	৫৯৭.৫০৪
মোট :	১টি	১টি	-								
				গ্যাস	০.০০০	০.০০০	০.০০০	০.০০০	০.০০০	০.০০০	৫৯৭.৫০৪
				পানি	০.০০০	০.০০০	০.০০০	০.০০০	০.০০০	০.০০০	১৮৭২২.৫৮৬
				এইচএসডি	০.০০০	০.০০০	০.০০০	০.০০০	০.০০০	০.০০০	৬৭৫.৮৮১
সর্বমোট :	৫২টি	৫১টি	৩৮টি								
				গ্যাস	১৬.১৪০	৫৫৮৯.৭৫০	৫৩৬.২৬৯	৫৪৩.৬৭৩	৬৩৯৫.৬৭৪	১০৭৯.৯৪২	২৫৬৭৪২.২০৫
				পানি	০.০০০	০.০০০	৫৪৮৯.৭৩৬	৫৯০১.৮৬৮	৫২৬৬৯.৫৭৫	১১৩৯১.৬০৪	২২৮৬৮৬৭.৮২১
				কনডেনসেট	৫৬.৭০১	২০৬৯৬.০২৭	১৮৯১.৩৭৯	১৯৩১.১৯২	২৪৬৪১.৪০০	৩৮২২.৫৭১	১১৯৪৫৭১.৭২৭
				এমএস	০.০০০	০.০০০	০.০০০	০.০০০	০.০০০	০.০০০	৩১২৯৭৮.৮৭১
				এইচএসডি	০.০০০	০.০০০	০.০০০	০.০০০	০.০০০	০.০০০	৯০৭৯১০.৪৭৮

lathes
26-9-22
কুসুম আক্তার
উপ-ব্যবস্থাপক (এমআইএস)
বাংলাদেশ গ্যাস ফিল্ডস্ কোম্পানী লিমিটেড

মোহাম্মদ নূরুল ইসলাম
উপ-মহাব্যবস্থাপক (এমআইএস এন্ড বাজেট)
বাংলাদেশ গ্যাস ফিল্ডস্ কোম্পানী লিমিটেড

বাংলাদেশ গ্যাস ফিল্ডস্ কোম্পানী লিমিটেড

উৎপাদন পরিসংখ্যান

প্রতিবেদন কালঃ আগস্ট, ২০২২

বাপেক্সের নিকট হস্তান্তরিত ফেনী ও সালদা গ্যাস ক্ষেত্র বিজিএফসিএল এর পরিচালনাধীন সময়ের উৎপাদন পরিসংখ্যান :

গ্যাস : এমএমসিএম; পানি এবং পেট্রোলিয়ামজাত দ্রব্যাদি : হাজার লিটার (১ কিউঃ মিঃ = ৩৫.৩১৪৭ কিউঃ ফিঃ; ১৫৯ লিটার = ১ ব্যারেল)											
গ্যাস ক্ষেত্র	কূপ সংখ্যা	উৎপাদনক্ষম কূপ সংখ্যা	উৎপাদনরত কূপ সংখ্যা	উৎপাদন	দৈনিক উৎপাদন ক্ষমতা	চলতি বৎসরের লক্ষ্যমাত্রা	(বিগত মাস)	(চলতি মাস)	বিগত বৎসরের মোট	চলতি বৎসরের ক্রমপুঞ্জিত	প্রারম্ভ হইতে ক্রমপুঞ্জিত
ফেনী	কূপ নং-১	হস্তান্তরিত	-	গ্যাস	০.০০০	০.০০০	০.০০০	০.০০০	০.০০০	০.০০০	৯৪৫.৫৯২
	কূপ নং-২	হস্তান্তরিত	-	গ্যাস	০.০০০	০.০০০	০.০০০	০.০০০	০.০০০	০.০০০	১৭৩.২৫৩
মোট :	২টি	২টি	-								
পেট্রোবাংলার নির্দেশক্রমে ফেনী গ্যাস ক্ষেত্র বাপেক্সের নিকট হস্তান্তর করা হয়েছে।				গ্যাস	০.০০০	০.০০০	০.০০০	০.০০০	০.০০০	০.০০০	১১১৮.৮৪৫
				পানি	০.০০০	০.০০০	০.০০০	০.০০০	০.০০০	০.০০০	৪১৫৫০.৭৮৩
				কনডেনসেট	০.০০০	০.০০০	০.০০০	০.০০০	০.০০০	০.০০০	১৪৭৬৪.৭২৯
সালদা	কূপ নং-১	হস্তান্তরিত	-	গ্যাস	০.০০০	০.০০০	০.০০০	০.০০০	০.০০০	০.০০০	৪৮৩.৮৯৫
	কূপ নং-২	হস্তান্তরিত	-	গ্যাস	০.০০০	০.০০০	০.০০০	০.০০০	০.০০০	০.০০০	২৫.২৮৫
মোট :	২টি	২টি	-								
০১-৭-২০০১ তারিখ হতে সালদা ফিল্ড বাপেক্সের নিকট হস্তান্তর করা হয়েছে।				গ্যাস	০.০০০	০.০০০	০.০০০	০.০০০	০.০০০	০.০০০	৫০৯.১৮০
				পানি	০.০০০	০.০০০	০.০০০	০.০০০	০.০০০	০.০০০	১৭৪৫.২৮০
				কনডেনসেট	০.০০০	০.০০০	০.০০০	০.০০০	০.০০০	০.০০০	২৩২৯.৯৮০
				এমএস	০.০০০	০.০০০	০.০০০	০.০০০	০.০০০	০.০০০	০.০০০
				এইচএসডি	০.০০০	০.০০০	০.০০০	০.০০০	০.০০০	০.০০০	০.০০০
মোট (ফেনী + সালদা) :	৪টি	৪টি	-								
				গ্যাস	০.০০০	০.০০০	০.০০০	০.০০০	০.০০০	০.০০০	১৬২৮.০২৫
				পানি	০.০০০	০.০০০	০.০০০	০.০০০	০.০০০	০.০০০	৪৩২৯৬.০৬৩
				কনডেনসেট	০.০০০	০.০০০	০.০০০	০.০০০	০.০০০	০.০০০	১৭০৯৪.৭০৯
				এমএস	০.০০০	০.০০০	০.০০০	০.০০০	০.০০০	০.০০০	০.০০০
				এইচএসডি	০.০০০	০.০০০	০.০০০	০.০০০	০.০০০	০.০০০	০.০০০

২৬-৮-২২
কুসুম আক্তার
উপ-ব্যবস্থাপক (এমআইএস)
বাংলাদেশ গ্যাস ফিল্ডস্ কোম্পানী লিমিটেড

২৬-৮-২২
মোহাম্মদ নূরুল ইসলাম
উপ-মহাব্যবস্থাপক (এমআইএস এন্ড বাজেট)
বাংলাদেশ গ্যাস ফিল্ডস্ কোম্পানী লিমিটেড

বাংলাদেশ গ্যাস ফিল্ডস্ কোম্পানী লিমিটেড

বিক্রয় খতিয়ান : গ্যাস (পরিমাণঃ মিলিয়ন ঘন মিঃ মূল্যঃ কোটি টাকায়)

প্রতিবেদন কাল : আগস্ট, ২০২২

বিবরণ	তিতাস গ্যাস টি এন্ড ডি কোং লিমিটেড		জালালাবাদ গ্যাস টিএন্ডডি সিস্টেম লিমিটেড		বাখরাবাদ গ্যাস ডিষ্ট্রিবিউশন কোম্পানী লি:		পশ্চিমাঞ্চল গ্যাস কোম্পানী লিমিটেড		কর্ণফুলী গ্যাস ডিষ্ট্রিবিউশন কোং লি:		সুন্দরবন গ্যাস কোম্পানী লিমিটেড		পেট্রোবাংলা		মোট				
	পরিমাণ	মূল্য	পরিমাণ	মূল্য	পরিমাণ	মূল্য	পরিমাণ	মূল্য	পরিমাণ	মূল্য	পরিমাণ	মূল্য	পরিমাণ	মূল্য	পরিমাণ	মূল্য			
চলতি মাস																			
লক্ষ্যমাত্রা	:	৩২০.৫০০	৪০.১৩	৫৪.১২৫	৮.৮৫	৩১.২৫০	৫.৫৫	২৫.০০০	৪.১৯	০.০০০	০.০০	৩৩.৩৩৩	৪.২৯	০.০০০	০.০০	৪৬৪.২০৮	৬৩.০১		
প্রকৃত	:	তিতাস	৩৪৪.৬৬৮	-২৩.০২	০.০০০	০.০০	৯.৮৮৫	-০.৭৯	০.০০০	০.০০	০.০০০	০.০০	০.০০০	০.০০	০.০০০	৬৯.২৫	৩৫৪.৫৫৩	৪৫.৪৪	
	:	হবিগঞ্জ	০.০০০	০.০০	৪০.৮০৬	০.০০	-১.৯৮	২৫.৪৭১	-০.৬২	২৮.৪৫৩	-১.৩৬	০.০০০	০.০০	৩৬.০২৩	-৩.০২	০.০০০	২৮.৩৮	১৩০.৭৫৩	২১.৪০
	:	বাখরাবাদ	২৪.৪১৭	০.৪১	০.০০০	০.০০	৬.১৬৩	-০.০৬	০.০০০	০.০০	০.০০০	০.০০	০.০০০	০.০০	০.০০০	৫.৮০	৩০.৫৮০	৬.১৫	
	:	কামতা	০.০০০	০.০০	০.০০০	০.০০	০.০০০	০.০০	০.০০০	০.০০	০.০০০	০.০০	০.০০০	০.০০	০.০০০	০.০০	০.০০০	০.০০	
	:	ফেণী	০.০০০	০.০০	০.০০০	০.০০	০.০০০	০.০০	০.০০০	০.০০	০.০০০	০.০০	০.০০০	০.০০	০.০০০	০.০০	০.০০০	০.০০	
	:	নরসিংদী	২৩.১৩৯	-২.৯২	০.০০০	০.০০	০.০০০	০.০০	০.০০০	০.০০	০.০০০	০.০০	০.০০০	০.০০	০.০০০	৪.৭৩	২৩.১৩৯	১.৮১	
	:	মেঘনা	২.৭৯৩	-০.৮৭	০.০০০	০.০০	০.০০০	০.০০	০.০০০	০.০০	০.০০০	০.০০	০.০০০	০.০০	০.০০০	২.৭৯৩	-০.৭৯৩	-০.১০	
	:	সালদা	০.০০০	০.০০	০.০০০	০.০০	০.০০০	০.০০	০.০০০	০.০০	০.০০০	০.০০	০.০০০	০.০০	০.০০০	০.০০	০.০০০	০.০০	
মোট প্রকৃত :			৩৯৫.০১৭	-২৬.৪০	৪০.৮০৬	-১.৯৮	৪১.৫১৯	-১.৪৭	২৮.৪৫৩	-১.৩৬	০.০০০	০.০০	৩৬.০২৩	-৩.০২	০.০০০	১০৮.৯৩	৫৪১.৮১৮	৭৪.৭০	
বিগত মাস																			
লক্ষ্যমাত্রা	:	৩২০.৫০০	৪০.১৩	৫৪.১২৫	৮.৮৫	৩১.২৫০	৫.৫৫	২৫.০০০	৪.১৯	০.০০০	০.০০	৩৩.৩৩৩	৪.২৯	০.০০০	০.০০	৪৬৪.২০৮	৬৩.০১		
প্রকৃত	:	তিতাস	৩৩৫.৯০৮	৪৪.৯৯	০.০০০	০.০০	৯.৫৫৭	১.৬৪	০.০০০	০.০০	০.০০০	০.০০	০.০০০	০.০০	০.০০০	০.০০	৩৪৫.৪৬৫	৪৬.৬৩	
	:	হবিগঞ্জ	০.০০০	০.০০	৪১.২২৩	৭.২১	২৫.৭০৯	৪.৯৪	২৮.৩৭৬	৪.২৬	০.০০০	০.০০	৩৫.৯২৬	৪.৭৭	০.০০০	০.০০	১৩১.২৩৪	২১.১৮	
	:	বাখরাবাদ	২৪.৪৪৫	৩.২৮	০.০০০	০.০০	৬.১৭০	১.৩৩	০.০০০	০.০০	০.০০০	০.০০	০.০০০	০.০০	০.০০০	০.০০	৩০.৬১৫	৪.৬৪	
	:	কামতা	০.০০০	০.০০	০.০০০	০.০০	০.০০০	০.০০	০.০০০	০.০০	০.০০০	০.০০	০.০০০	০.০০	০.০০০	০.০০	০.০০০	০.০০	
	:	ফেণী	০.০০০	০.০০	০.০০০	০.০০	০.০০০	০.০০	০.০০০	০.০০	০.০০০	০.০০	০.০০০	০.০০	০.০০০	০.০০	০.০০০	০.০০	
	:	নরসিংদী	২৩.২৪৯	২.৪৫	০.০০০	০.০০	০.০০০	০.০০	০.০০০	০.০০	০.০০০	০.০০	০.০০০	০.০০	০.০০০	০.০০	২৩.২৪৯	২.৪৫	
	:	মেঘনা	৩.৮৫১	০.২৬	০.০০০	০.০০	০.০০০	০.০০	০.০০০	০.০০	০.০০০	০.০০	০.০০০	০.০০	০.০০০	০.০০	৩.৮৫১	০.২৬	
	:	সালদা	০.০০০	০.০০	০.০০০	০.০০	০.০০০	০.০০	০.০০০	০.০০	০.০০০	০.০০	০.০০০	০.০০	০.০০০	০.০০	০.০০০	০.০০	
মোট প্রকৃত :			৩৮৭.৪৫৩	৫০.৯৮	৪১.২২৩	৭.২১	৪১.৪৩৬	৭.৯১	২৮.৩৭৬	৪.২৬	০.০০০	০.০০	৩৫.৯২৬	৪.৭৭	০.০০০	০.০০	৫৩৪.৪১৪	৭৫.১৬	
চলতি বৎসরের ক্রমপঞ্জিত :																			
লক্ষ্যমাত্রা	:	৬৪১.০০০	৮০.২৬	১০৮.২৫০	১৭.৭০	৬২.৫০০	১১.১০	৫০.০০০	৮.৩৮	০.০০০	০.০০	৬৬.৬৬৬	৮.৫৮	০.০০০	০.০০	৪৬৪.২০৮	৬৩.০১		
প্রকৃত	:	তিতাস	৬৮০.৫৭৬	২১.৯৭	০.০০০	০.০০	১৯.৪৪২	০.৮৫	০.০০০	০.০০	০.০০০	০.০০	০.০০০	০.০০	০.০০০	৬৯.২৫	৭০০.০১৮	৯২.০৭	
	:	হবিগঞ্জ	০.০০০	০.০০	৮২.০২৯	৫.২৩	৫১.১৮০	৪.৩২	৫৬.৮২৯	২.৯০	০.০০০	০.০০	৭১.৯৪৯	১.৭৫	০.০০০	২৮.৩৮	২৬১.৯৮৭	৪২.৫৮	
	:	বাখরাবাদ	৪৮.৮৬২	৩.৬৯	০.০০০	০.০০	১২.৩৩৩	১.২৭	০.০০০	০.০০	০.০০০	০.০০	০.০০০	০.০০	০.০০০	৫.৮০	৬১.১৯৫	১০.৭৯	
	:	কামতা	০.০০০	০.০০	০.০০০	০.০০	০.০০০	০.০০	০.০০০	০.০০	০.০০০	০.০০	০.০০০	০.০০	০.০০০	০.০০	০.০০০	০.০০	
	:	ফেণী	০.০০০	০.০০	০.০০০	০.০০	০.০০০	০.০০	০.০০০	০.০০	০.০০০	০.০০	০.০০০	০.০০	০.০০০	০.০০	০.০০০	০.০০	
	:	নরসিংদী	৪৬.৩৮৮	-০.৪৭	০.০০০	০.০০	০.০০০	০.০০	০.০০০	০.০০	০.০০০	০.০০	০.০০০	০.০০	০.০০০	৪.৭৩	৪৬.৩৮৮	৪.২৬	
	:	মেঘনা	৬.৬৪৪	-০.৬১	০.০০০	০.০০	০.০০০	০.০০	০.০০০	০.০০	০.০০০	০.০০	০.০০০	০.০০	০.০০০	০.৭৭	৬.৬৪৪	০.১৬	
	:	সালদা	০.০০০	০.০০	০.০০০	০.০০	০.০০০	০.০০	০.০০০	০.০০	০.০০০	০.০০	০.০০০	০.০০	০.০০০	০.০০	০.০০০	০.০০	
মোট প্রকৃত :			৭৮২.৪৭০	২৪.৫৮	৮২.০২৯	৫.২৩	৮২.৯৫৫	৬.৪৪	৫৬.৮২৯	২.৯০	০.০০০	০.০০	৭১.৯৪৯	১.৭৫	০.০০০	১০৮.৯৩০	১০৭৬.২৩২	১৪৯.৮৬	

26-9-22
 কুসুম আক্তার
 উপ-ব্যবস্থাপক (এমআইএস)
 বাংলাদেশ গ্যাস ফিল্ডস্ কোম্পানী লিমিটেড

মোহাম্মদ নূরুল ইসলাম
 উপ-মহাব্যবস্থাপক (এমআইএস এন্ড বাজেট)
 বাংলাদেশ গ্যাস ফিল্ডস্ কোম্পানী লিমিটেড

বাংলাদেশ গ্যাস ফিল্ডস্ কোম্পানী লিমিটেড

বিক্রয় খতিয়ান : গ্যাস (পরিমাণঃ মিলিয়ন ঘন মিঃ মূল্যঃ কোটি টাকায়)

প্রতিবেদন কাল : আগস্ট, ২০২২

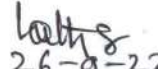
বিবরণ	তিতাস গ্যাস টি এন্ড ডি কোং লিমিটেড		জালালাবাদ গ্যাস টিএডডি সিস্টেম লিমিটেড		বাখরাবাদ গ্যাস ডিষ্ট্রিবিউশন কোম্পানী লি:		পশ্চিমাঞ্চল গ্যাস কোম্পানী লিমিটেড		কর্ণফুলী গ্যাস ডিষ্ট্রিবিউশন কোং লি:		সুন্দরবন গ্যাস কোম্পানী লিমিটেড		পেট্রোবাংলা		মোট	
	পরিমাণ	মূল্য	পরিমাণ	মূল্য	পরিমাণ	মূল্য	পরিমাণ	মূল্য	পরিমাণ	মূল্য	পরিমাণ	মূল্য	পরিমাণ	মূল্য	পরিমাণ	মূল্য


বিগত বৎসরের মোট :

লক্ষ্যমাত্রা	:	৪৩৬৩.৯৯৮	৫৪৫.৯১	৫২৪.০০২	৮৮.৫৩	৪৫০.০০০	৭৭.৯৭	৩০০.০০০	৪৬.৪৪	০.০০০	০.০০	৪৪৪.০০০	৫৭.১২	০.০০০	০.০০	৬০৮১.৯৯৯	৮১৫.৯৭	
প্রকৃত (নিরীক্ষিত)	:	তিতাস	৩৯৩৬.৯৭৮	৪৯৮.২০	০.০০০	০.০০	১১৯.১৯১	১৮.৫৪	০.০০০	০.০০	০.০০০	০.০০	০.০০০	০.০০	০.০০০	৪০৫৬.১৬৯	৫১৬.৭৪	
	:	হবিগঞ্জ	০.০০০	০.০০	৪৬৫.৭৫৫	৭৯.০৭	২৯৭.৬৫৫	৪৭.৪৬	৩৫৯.১৬৪	৭৩.৫২	০.০০০	০.০০	৪৯২.৬০১	৪৬.৫৮	০.০০০	০.০০	১৬১৫.১৭৫	২৪৬.৬৩
	:	বাখরাবাদ	২৮১.৭৩৮	৩৫.৩৬	০.০০০	০.০০	৭১.২০২	৯.৬৩	০.০০০	০.০০	০.০০০	০.০৮	০.০০০	০.০০	০.০০০	৩৫২.৯৪০	৪৫.০৭	
	:	কামতা	০.০০০	০.০০	০.০০০	০.০০	০.০০০	০.০০	০.০০০	০.০০	০.০০০	০.০০	০.০০০	০.০০	০.০০০	০.০০০	০.০০	
	:	ফেনী	০.০০০	০.০০	০.০০০	০.০০	০.০০০	০.০০	০.০০০	০.০০	০.০০০	০.০০	০.০০০	০.০০	০.০০০	০.০০০	০.০০	
	:	নরসিংদী	২৭৭.৯৯৫	৩২.৬৯	০.০০০	০.০০	০.০০০	০.০০	০.০০০	০.০০	০.০০০	০.০০	০.০০০	০.০০	০.০০০	২৭৭.৯৯৫	৩২.৬৯	
	:	মেঘনা	৭৪.২৮৫	৭.৮৪	০.০০০	০.০০	০.০০০	০.০০	০.০০০	০.০০	০.০০০	০.০০	০.০০০	০.০০	০.০০০	৭৪.২৮৫	৭.৮৪	
	:	সালদা	০.০০০	০.০০	০.০০০	০.০০	০.০০০	০.০০	০.০০০	০.০০	০.০০০	০.০০	০.০০০	০.০০	০.০০০	০.০০০	০.০০	

প্রারম্ভ হইতে ক্রমপঞ্জিত :

মোট প্রকৃত :	১৯২৫৬৯.০২১	৩৫৬৭০.৫৮	১২৭৬১.৯৪৮	২৭১৩.৫৪	৩৩০২৯.০৭০	৫৭৬৮.১৫	১৩০৬০.৭৫৪	৩০৮৪.৬৭	৪১৩১.২০৪	১৩২৭.২৯	২৩৬১.৪৬০	৩০০.৬১	০.০০০	৩৬২.৮৯	২৫৭৯১৩.৪৫৭	৪৯২২৭.৭৩
--------------	------------	----------	-----------	---------	-----------	---------	-----------	---------	----------	---------	----------	--------	-------	--------	------------	----------


 26-9-22
 কুসুম আনওয়ার
 উপ-ব্যবস্থাপক (এমআইএস)
 বাংলাদেশ গ্যাস ফিল্ডস্ কোম্পানী লিমিটেড


 ১১.১০.২২
 মোহাম্মদ নূরুল ইসলাম
 উপ-মহাব্যবস্থাপক (এমআইএস এন্ড বাজেট)
 বাংলাদেশ গ্যাস ফিল্ডস্ কোম্পানী লিমিটেড

কোম্পানীর নাম : বাংলাদেশ গ্যাস ফিল্ডস কোম্পানী লিমিটেড
মাসভিত্তিক গ্যাস বিক্রয় বিবরণী, ২০২১-২২ (সাময়িক)

গ্যাসের পরিমাণ = এমএমসিএম
মূল্য = কোটি টাকায়

বৎসর	টিজিটিডিসিএল		জেজিটিডিএসএল		বিজিটিডিসিএল		পিজিসিএল		কেজিডিসিএল		এসজিএসএল		পেট্রোবাংলা		মোট	
	পরিমাণ	মূল্য	পরিমাণ	মূল্য	পরিমাণ	মূল্য	পরিমাণ	মূল্য	পরিমাণ	মূল্য	পরিমাণ	মূল্য	পরিমাণ	মূল্য	পরিমাণ	মূল্য
১	২	৩	৪	৫	৬	৭					৮	৯	১০	১১	১২	১৩
জুলাই-২১	৩৫১.০২১	৪৯.১৬	৪১.২২৩	৬.৭২	৪২.৯৪০	৭.১৮	২৪.৬১৩	৪.৩৬	-	-	৪৭.৩৩০	৪.১৯	-	-	৫০৭.১২৭	৭১.৬১
আগষ্ট-২১	৩৯২.২৪৯	৪৪.৯০	৪০.৬৬৪	৭.৬১	৪০.৬১০	৬.০৪	৩১.৭৫৬	৪.৮৭	-	-	৪৭.৪৭৪	৬.১৩	-	-	৫৫২.৭৫৩	৬৯.৫৫
সেপ্টেম্বর-২১	৩৭৬.৭৬৪	৫২.৬৯	৩৬.০৩৯	৫.৬৯	৪০.০২৮	৬.৮৮	৩১.৮৫৩	৪.৯১	-	-	৪৭.৬১৮	৬.১৪	-	-	৫৩২.৩০২	৭৬.৩১
অক্টোবর-২১	৩৮৬.৬৮৭	৪৮.৯৮	৩৮.৪৩৫	৭.০৯	৪১.৪১১	৬.৭১	৩১.২৫২	৫.২৯	-	-	৪৬.৭২০	৫.১৬	-	-	৫৪৪.৫০৫	৭৩.২৩
নভেম্বর-২১	৩৮৩.৩০০	৪৭.৭০	৩৭.৩২২	৫.৪৫	৩৯.৫৪৬	৬.৮৯	৩২.১৯৪	৫.৮৯	-	০.৭৮	৪০.৭৫৯	৩.৭৫	-	-	৫৩৩.১২১	৭০.৪৬
ডিসেম্বর-২১	৩৯৩.১০৬	৪৫.০৯	৩৭.৬৭১	৭.২৫	৪১.২১১	৬.২১	৩৩.০২৪	৬.৭১	-	-	৪১.৮১০	৫.৩৯	-	-	৫৪৬.৮২২	৭০.৬৫
জানুয়ারি-২২	৩৯৮.৫২৬	৫০.৫৫	৩৬.৫৫৪	৫.৭৮	৪১.৭৫০	৬.৪৩	৩২.৮২৬	৫.০৫	-	-	৪১.৫৫৯	৪.০১	-	-	৫৫১.২১৫	৭১.৮২
ফেব্রুয়ারি-২২	৩৫৭.৬৮০	৪৪.০৭	৩৪.৩১৫	৫.৯৫	৩৭.৮১১	৫.৭১	২৯.০১৭	৬.৯১	-	-	৩৬.৭৩৭	২.১২	-	-	৪৯৫.৫৬০	৬৪.৭৬
মার্চ-২২	৩৯৭.৩৪১	৫০.৯৩	৪০.৮৯৩	৬.৮৬	৪১.৭৯৮	৬.২৬	৩০.৮৫৯	১৭.২৪	-	-	৩৯.০৭০	(৩.৬২)	-	-	৫৪৯.৯৬১	৭৭.৬৭
এপ্রিল-২২	৩৮৬.৪০৯	৫০.৫৯	৪০.৬২৪	৬.৮০	৪০.৩৪১	৬.১৩	২৮.৪৯৩	৪.৩৮	-	-	৩৬.০৭৪	৪.৯৩	-	-	৫৩১.৯৪১	৭২.৮৩
মে-২২	৩৬৬.১৫৫	৪২.৭১	৪১.০২৬	৬.৮৭	৪০.০৭৬	৫.৮৯	২৫.৭৪৬	৩.৯৫	-	-	৩২.৫৯৫	৪.১০	-	-	৫০৫.৫৯৮	৬৩.৫২
জুন-২২	৩৮১.৭৫৮	৪৬.৭২	৪০.৯৮৯	৭.০০	৪০.৫২৬	৫.৩০	২৭.৫৩১	৩.৯৬	-	(০.৭০)	৩৪.৮৫৫	৪.২৮	-	-	৫২৫.৬৫৯	৬৬.৫৬
মোট :	৪,৫৭০.৯৯৬	৫৭৪.০৯	৪৬৫.৭৫৫	৭৯.০৭	৪৮৮.০৪৮	৭৫.৬৩	৩৫৯.১৬৪	৭৩.৫২	-	০.০৮	৪৯২.৬০১	৪৬.৫৮	-	-	৬৩৭৬.৫৬৪	৮৪৮.৯৭

২১-৪-২২
ফুসুম আক্তার
উপ-ব্যবস্থাপক (এমআইএস)
বাংলাদেশ গ্যাস ফিল্ডস কোম্পানী লিমিটেড

২১.৪.২২
মোহাম্মদ নূরুল ইসলাম
উপ-মহাব্যবস্থাপক (এমআইএস এন্ড বাজেট)
বাংলাদেশ গ্যাস ফিল্ডস কোম্পানী লিমিটেড

কোম্পানীর নাম : বাংলাদেশ গ্যাস ফিল্ডস্ কোম্পানী লিমিটেড

বৎসর ডিগ্রিক গ্যাস বিক্রয় বিবরণী

গ্যাসের পরিমাণ = এমএমসিএম

মূল্য = কোটি টাকায়

বৎসর	টিজিটিডিসিএল		জেজিটিডিসিএল		বিজিটিডিসিএল		পিজিটিডিসিএল		কেজিটিডিসিএল		এসজিএসএল		পেট্রোবাংলা		মোট	
	পরিমাণ	মূল্য	পরিমাণ	মূল্য	পরিমাণ	মূল্য	পরিমাণ	মূল্য	পরিমাণ	মূল্য	পরিমাণ	মূল্য	পরিমাণ	মূল্য	পরিমাণ	মূল্য
১	২	৩	৪	৫	৬	৭	৮	৯	১০	১১	১২	১৩	১৪	১৫	১৬	১৭
১৯৯৫-৯৬	৪,৪৬৩.৩৩০	৫৭৩.৯৯	১৪১.০৪৯	১৯.০৬	১,৬১০.৩৯৪	২০১.৬১	-	-	-	-	-	-	-	-	৬,২১৪.৭৭৩	৭৯৪.৬৬
১৯৯৬-৯৭	৪,৬৮৬.২৫৩	৬০৪.১৯	১৯২.৮২০	২৪.৯২	১,০৭৭.৮৯৪	১৩৯.৪৩	-	-	-	-	-	-	-	-	৫,৯৫৬.৯৬৭	৭৬৮.৫৪
১৯৯৭-৯৮	৫,৪৭২.৯৯৬	৭২০.৭১	২৫১.৫৮৯	৩১.৬২	৪১১.৮৫৩	৫১.৪৫	-	-	-	-	-	-	-	-	৬,১৩৬.৪৩৮	৮০৩.৭৮
১৯৯৮-৯৯	৫,১৮০.৮৭৭	৭৩৬.৭০	২৬৭.৩০৬	৩৫.১২	৩৪৬.৮৬০	৪৭.০৬	-	-	-	-	-	-	-	-	৫,৭৯৫.০৪৩	৮১৮.৮৮
১৯৯৯-০০	৪,৯৮৮.১৮৭	৭৪৯.৩৭	২৭০.৫৯৭	৩৭.৯১	৩৪৩.২০৩	৪৮.৬১	১৬.২০৫	২.১৩	-	-	-	-	-	-	৫,৬১৮.১৯২	৮৩৮.০২
২০০০-০১	৫,৪৪০.১১২	৯১৫.৪১	৩৩০.৫৫৭	৫০.৪২	৩১৪.৮০২	৪৯.৭১	৩৭৯.৮২১	৫৩.৩৮	-	-	-	-	-	-	৬,৪৬৫.২৯২	১,০৬৮.৯২
২০০১-০২	৫,৮২৭.৩৪৫	১,০৩১.৫৬	২৬৭.৯০৩	৪৪.০৩	১০৩.৭৩৫	১৭.৫৭	৪৫৯.৭০২	৬৭.৩১	-	-	-	-	-	-	৬,৬৫৮.৬৮৫	১,১৬০.৪৭
২০০২-০৩	৬,০৮৯.৬২৭	১,১৪৬.৯৬	১৫৬.৮০৪	২৯.৫৭	৩২৬.৯৯৮	৫৯.১৮	৪৯১.৬২৫	৭৭.৭০	-	-	-	-	-	-	৭,০৬৫.০৫৪	১,৩১৩.৪১
২০০৩-০৪	৬,৩৬৬.৮৩৪	১,২১৫.৫৯	১৭৫.৩৮৬	৩৩.৩০	৪০২.৫১৪	৭৩.৭৯	৫৫৪.৮৬১	৮৯.২৫	-	-	-	-	-	-	৭,৪৯৯.৫৯৫	১,৪১১.৯৩
২০০৪-০৫	৬,৫৮৯.৮৯৪	১,৩২২.৭৯	২১৫.৮১৪	৪১.৮৩	৩৯২.৬৪০	৭৪.৮৯	৬১৮.০৯০	১০৩.৬৩	-	-	-	-	-	-	৭,৮১৬.৪৩৮	১,৫৪৩.১৪
২০০৫-০৬	৬,৬৭৮.৮৪৫	১,৩৭৪.৪৩	২০৪.৭০৭	৪০.৩৫	৩৮৮.৫৪৪	৭৬.২২	৫০৭.৯৫৮	৮৭.৮৫	-	-	-	-	-	-	৭,৭৮০.০৫৪	১,৫৭৮.৮৫
২০০৬-০৭	৬,৬৪৩.২৭২	১,৩৭২.১৭	১১১.৮১৭	২৪.৪৫	৪৯৪.৫৮৫	৯৯.২৮	৪৯৮.৩৪৩	৮৮.৫৪	-	-	-	-	-	-	৭,৭৮৮.০১৭	১,৫৮৪.৪৪
২০০৭-০৮	৫,৩৪৩.৫১৭	১,১১০.৩৮	২৭২.০৮৭	৫২.২৯	৯৯১.১৮৯	২০৪.৭৫	৬১২.৭১৩	১১১.২০	-	-	-	-	-	-	৭,২১৯.৫০৬	১,৪৭৮.৬২
২০০৮-০৯	৪,৪৯৪.৫৮৫	১,০১১.৪১	৪৩৭.১০৪	৮৪.০০	১,৪৮২.৫২০	৩৫৭.৩৯	৭৭৭.১৭৪	১৬১.১৬	-	-	-	-	-	-	৭,১৯১.৩৮৩	১,৬১৩.৯৬
২০০৯-১০	৪,৬৮৮.৯১০	১,১৪২.৪৩	৫৬১.৬৩০	১১৪.৩৯	১৩২৬.৪৪৭	৩৫৯.৭৬	৭২৫.৪০১	১৭০.৬৩	-	-	-	-	-	-	৭,৩০২.৩৮৮	১,৭৮৭.২১
২০১০-১১	৫,০৯৮.৫০২	১,২৫৬.৪৫	৬৩০.৪৩১	১৩১.৫১	৮৩.৬৫৭	২৮.৮৪	৮৭৭.২৫৬	২০৭.২৪	৯৪৫.৬০২	২৫৩.০২	-	-	-	-	৭,৬৩৫.৪৪৮	১,৮৭৭.০৬
২০১১-১২	৪,৫৭১.৬৯৯	১,২৯০.৭৩	৫৬৭.১৪৬	১৪১.৩৪	১,৩৮২.১২৫	৩৩৭.৭৪	৭৬২.০৫৫	২২০.১৮	৫৯১.৮৬৪	১৮৩.৬১	-	-	-	-	৭,৮৭৪.৮৮৯	২,১৭৭.৬০
২০১২-১৩	৪,৭৫৫.৭৩৪	১৩৯৭.৩৫	৫৮৮.০৫৫	১৫৩.৬৫	১,৩১৫.৫৬০	৩২৩.৪৯	৭৮৫.৭৬৯	২১৫.৬৯	৩১২.৪৪৬	৯৭.২৫	-	-	-	-	৭,৭৫৭.৫৬৪	২,১৮৭.৪৩
২০১৩-১৪	৫,১০৭.৯৮১	১৪৬৯.০৯	৫৯৫.৫৯৩	১৫৯.৮৬	১,২৭৩.৭৭৫	৩২৫.২১	৭৭৩.৬৩৯	২০৭.৮৭	৩৯৩.১১৪	১২২.২৬	-	-	-	-	৮,১৪৪.১০২	২,২৮৪.২৯
২০১৪-১৫	৫,৩৩৬.৫১৮	১৮২৬.২১	৬৭২.৭৯১	২১৯.৭৪	১,২৬৪.৯০৭	৩৯৬.৪২	৭৫৫.৮১৮	২৫৩.২২	৩৮৭.০৭১	১৩৮.৬২	-	-	-	-	৮,৪১৭.১০৫	২,৮৩৪.২১
২০১৫-১৬	৫,৩১০.২৩১	২১৯৭.৭৫	৬৮১.৯০১	২৬১.৫৮	১,২৮০.৮৩৮	৪২২.৫৬	৭৭৪.৯৭৮	২৮৭.৭৮	৩৮৬.৩৪৩	১৬১.৪৪	-	-	-	-	৮,৪৩৪.২৯১	৩,৩৩১.১১
২০১৬-১৭	৫,৫৪৬.২০৩	২২৬৮.৬৪	৬৯৩.৯৯০	২৪৬.২৪	১,১৪৪.১৪৯	৩৭১.০২	৬৬৬.৭৯৩	২৬২.৭০	৩৯৯.১৩৭	১৬৭.০৫	৭১.১৯৩	১২.৬৪	-	৫৬.২৬	৮,৪৫০.২৭২	৩,৩১৫.৬৫
২০১৭-১৮	৫,৯৮৩.০৫৩	২২৪৪.৮০	৭১৭.৫৫৬	২০৪.৮৫	৯২৪.৯৭৯	২৭১.০৫	২৩৯.৫৫০	১০৫.৪০	৩৩৫.৬৩৪	১৩২.০৫	৩৩৩.৩১৯	৫৯.২০	-	১৬৩.৪৩	৮,২০০.৭৭২	৩,১৮০.৭৮
২০১৮-১৯	৫,১৬৬.৬০৩	৯৬৪.৪০	৭১৩.৬৭৯	১১৮.৭৫	৯১০.৮২১	১৬৩.৫১	৬৪১.৯৩৮	১১০.৩৪	৩০৭.২৬৪	৬৪.৪৫	৩৯৫.২৪৭	৫২.৫৫	-	৩৪.৮২	৭,৭৪০.৩০৫	১,৫০৮.৮২
২০১৯-২০	৪,৭৫৬.৪৪৪	৬৫৭.৩৫	৬৯৮.০৬৮	১০৫.১১	৭৩৮.২৯৭	১১৩.১৯	২৯৪.৬৪৮	৪৩.৭৬	৭২.৭২৯	১৩.৮১	৪৬৮.২১৫	৫৯.৬৪	-	-	৭,০২৮.৪০১	৯৯২.৮৬
২০২০-২১	৪,৬৫২.৯২৩	৫৮৩.০৯	৫৬২.৯৯১	৮৯.৯৯	৪৯৯.৮৩৭	৮৪.৮৫	৪৪১.৮৪২	৬৬.৫৭	০.০০০	০.০০	৫২৮.৯৩৭	৬৭.৪৬	-	-	৬,৬৮৬.৫৩০	৮৯১.৯৬
২০২১-২২	৪,৫৭০.৯৯৬	৫৭৪.০৯	৪৬৫.৭৫৫	৭৯.০৭	৪৮৮.০৪৮	৭৫.৬৩	৩৫৯.১৬৪	৭৩.৫২	০.০০০	০.০৮	৪৯২.৬০১	৪৬.৫৮	-	-	৬,৩৭৬.৫৬৪	৮৪৮.৯৭

With 8
26-9-22

কুসুম আক্তার

উপ-ব্যবস্থাপক (এমআইএস)

বাংলাদেশ গ্যাস ফিল্ডস্ কোম্পানী লিমিটেড

Signature
21.9.22

মোহাম্মদ নূরুল ইসলাম

উপ-মহাব্যবস্থাপক (এমআইএস এন্ড বাজেট)


বাংলাদেশ গ্যাস ফিল্ডস্ কোম্পানী লিমিটেড

কোম্পানীর নাম : বাংলাদেশ গ্যাস ফিল্ডস কোম্পানী লিমিটেড
মাসভিত্তিক গ্যাস বিক্রয় বিবরণী, ২০২২-২০২৩ (সাময়িক)

গ্যাসের পরিমাণ = এমএমসিএম
মূল্য = কোটি টাকায়

বৎসর	টিজিটিডিসিএল		জেজিটিডিএসএল		বিজিটিডিসিএল		পিজিটিএল		কেজিটিডিসিএল		এসজিএসএল		পেট্রোবাংলা		মোট	
	পরিমাণ	মূল্য	পরিমাণ	মূল্য	পরিমাণ	মূল্য	পরিমাণ	মূল্য	পরিমাণ	মূল্য	পরিমাণ	মূল্য	পরিমাণ	মূল্য	পরিমাণ	মূল্য
১	২	৩	৪	৫	৬	৭					৮	৯	১০	১১	১২	১৩
জুলাই-২২	৩৮৭.৪৫৩	৫০.৯৮	৪১.২২৩	৭.২১	৪১.৪৩৬	৭.৯১	২৮.৩৭৬	৪.২৬	-	০.০৩	৩৫.৯২৬	৪.৭৭	-	-	৫৩৪.৪১৪	৭৫.১৬
আগষ্ট-২২	৩৯৫.০১৭	(২৬.৪০)	৪০.৮০৬	(১.৯৮)	৪১.৫১৯	(১.৪৭)	২৮.৪৫৩	(১.৩৬)	-	-	৩৬.০২৩	(৩.০২)	-	১০৮.৯৩	৫৪১.৮১৮	৭৪.৭০
সেপ্টেম্বর-২২	-	-	-	-	-	-	-	-	-	-	-	-	-	-	-	-
অক্টোবর-২২	-	-	-	-	-	-	-	-	-	-	-	-	-	-	-	-
নভেম্বর-২২	-	-	-	-	-	-	-	-	-	-	-	-	-	-	-	-
ডিসেম্বর-২২	-	-	-	-	-	-	-	-	-	-	-	-	-	-	-	-
জানুয়ারি-২৩	-	-	-	-	-	-	-	-	-	-	-	-	-	-	-	-
ফেব্রুয়ারি-২৩	-	-	-	-	-	-	-	-	-	-	-	-	-	-	-	-
মার্চ-২৩	-	-	-	-	-	-	-	-	-	-	-	-	-	-	-	-
এপ্রিল-২৩	-	-	-	-	-	-	-	-	-	-	-	-	-	-	-	-
মে-২৩	-	-	-	-	-	-	-	-	-	-	-	-	-	-	-	-
জুন-২৩	-	-	-	-	-	-	-	-	-	-	-	-	-	-	-	-
মোট :	৭৮২.৪৭০	২৪.৫৮	৮২.০২৯	৫.২৩	৮২.৯৫৫	৬.৪৪	৫৬.৮২৯	২.৯০	-	০.০৩	৭১.৯৪৯	১.৭৫	-	১০৮.৯৩	১,০৭৬.২৩২	১৪৯.৮৬

৬৬৪৪
২৬-৭-২২
কুসুম আক্তার
উপ-বাবস্থাপক (এমআইএস)
বাংলাদেশ গ্যাস ফিল্ডস কোম্পানী লিমিটেড


২১.৭.২২
মোহাম্মদ নূরুল ইসলাম
উপ-মহাব্যবস্থাপক (এমআইএস এন্ড বাজেট)
বাংলাদেশ গ্যাস ফিল্ডস কোম্পানী লিমিটেড

কোম্পানীর নাম : বাংলাদেশ গ্যাস ফিল্ডস কোম্পানী লিমিটেড

গ্যাস ও পেট্রোলিয়ামজাত দ্রব্যাদির উৎপাদন ও বিক্রয় বিবরণী

২০২১-২২ (সাময়িক)

গ্যাসের পরিমাণ = এমএমসিএম
 পেট্রোলিয়ামজাত দ্রব্য = হাজার লিটার
 মূল্য = কোটি টাকায়

মাস	গ্যাস ও পেট্রোলিয়ামজাত দ্রব্যাদির উৎপাদন				গ্যাস ও পেট্রোলিয়ামজাত দ্রব্যাদির বিক্রয়							
					গ্যাস		কনডেনসেট		এমএস (নিজস্ব ব্যবহারসহ)		এইচএসডি (নিজস্ব ব্যবহারসহ)	
	গ্যাস	কনডেনসেট	এমএস	এইচএসডি	পরিমাণ	কোটি টাকা	পরিমাণ	কোটি টাকা	পরিমাণ	কোটি টাকা	পরিমাণ	কোটি টাকা
১	২	৩	৪	৫	৬	৭	৮	৯	১০	১১	১২	১৩
জুলাই-২১	৫০৮.০৬৫	১,৮৬১.৩৩০	-	-	৫০৭.১২৭	৭১.৬১	১,৭৬৮.৫০০	৭.৮০	-	-	৯.০৫৮	০.০৫
আগস্ট-২১	৫৫৩.৬৯০	২,০৫৮.৮৪৩	-	-	৫৫২.৭৫৩	৬৯.৫৫	২,০৯২.৫০০	৯.২২	-	-	-	-
সেপ্টেম্বর-২১	৫৩৩.২০৯	১,৯৫০.৯৩৬	-	-	৫৩২.৩০২	৭৬.৩১	২,২০০.৫০০	৯.৭১	৯.২৪২	০.০৫	-	-
অক্টোবর-২১	৫৪৬.৩৫১	১,৯২৩.৮৮০	-	-	৫৪৪.৫০৫	৭৩.২৩	১,৮৪৯.৫০০	৮.০৫	-	-	-	-
নভেম্বর-২১	৫৩৪.৯১৬	২,০২৩.০৪১	-	-	৫৩৩.১২১	৭০.৮৬	১,৮৯০.০০০	৮.২৩	-	-	৯.১৯৭	০.০৫
ডিসেম্বর-২১	৫৪৮.৬৭৬	২,৩০০.৫১০	-	-	৫৪৬.৮২২	৭০.৬৫	১,৯০৩.৫০০	৮.২৯	৮.৩১২	০.০৫	-	-
জানুয়ারি-২২	৫৫৩.০৭১	২,৩৩৬.০৪১	-	-	৫৫১.২১৫	৭১.৮২	১,৮৯০.০০০	৮.২৩	-	-	৯.০৯২	০.০৫
ফেব্রুয়ারি-২২	৪৯৭.২৩৫	২,১২৫.২৮২	-	-	৪৯৫.৫৬০	৬৪.৭৬	১,৮৬৩.০০০	৮.১২	-	-	-	-
মার্চ-২২	৫৫১.৮১৬	২,১৬৮.০৭২	-	-	৫৪৯.৯৬১	৭৭.৬৭	২,৯০২.৫০০	১৩.১৭	১.৬৮৪	০.০১	-	-
এপ্রিল-২২	৫৩৩.৭৩৭	২,০১৭.১৩৫	-	-	৫৩১.৯৪১	৭২.৮৩	২,২০০.৫০০	৯.৮৬	-	-	৮.০৩৩	০.০৪
মে-২২	৫০৭.৪৫৩	১,৯৪৪.১৬৭	-	-	৫০৫.৫৯৮	৬৩.৫২	১,৯৪৪.০০০	৮.৫৭	-	-	-	-
জুন-২২	৫২৭.৪৫৫	১,৯৩২.৫৬৩	-	-	৫২৫.৬৫৯	৬৬.৫৬	২,৩৪৯.০০০	১০.৩৩	-	-	-	-
মোট :	৬,৩৯৫.৬৭৪	২৪,৬৪১.৪০০	-	-	৬,৩৭৬.৫৬৪	৮৪৮.৯৭	২৪,৮৫৩.৫০০	১০৯.৫৮	১৯.২৩৮	০.১১	৩৫.৩৮০	০.১৯

২৬-৯-২২

কুসুম আক্তার

উপ-ব্যবস্থাপক (এমআইএস)

বাংলাদেশ গ্যাস ফিল্ডস কোম্পানী লিমিটেড

২১.১০.২২

মোহাম্মদ নূরুল ইসলাম

উপ-মহাব্যবস্থাপক (এমআইএস এন্ড বাজেট)

বাংলাদেশ গ্যাস ফিল্ডস কোম্পানী লিমিটেড

কোম্পানীর নাম : বাংলাদেশ গ্যাস ফিল্ডস কোম্পানী লিমিটেড

বকেয়া পাওনার বিবরণী এবং আয় ও ব্যয়ের বিবরণী

২০২১-২২ (সাময়িক)।

অংক = কোটি টাকায়

মাস	বকেয়া পাওনার বিবরণী				আয় ও ব্যয়-এর বিবরণী		
	প্রারম্ভিক জের	বিক্রয়	আদায়	সমাপনী জের	আয়	ব্যয়	নীট মুনাফা/(লোকসান)
১	২	৩	৪	৫	৬	৭	৮
জুলাই-২১	৩৮৮.৩২	৭১.৬১	২২.১৮	৪৩৭.৭৫	৮২.৭২	৮৫.০৪	(২.৩২)
আগষ্ট-২১	৪৩৭.৭৫	৬৯.৫৫	৪৩.৪৯	৪৬৩.৮১	৮২.০৪	৯০.২৭	(৮.২৩)
সেপ্টেম্বর-২১	৪৬৩.৮১	৭৬.৩১	৬৪.৩২	৪৭৫.৪০	৮৯.৩৪	৮৭.০৬	২.২৮
অক্টোবর-২১	৪৭৫.৪০	৭৩.২৩	৭২.১৩	৪৭৬.৫০	৮৪.৫৩	১০৫.১৯	(২০.৬৬)
নভেম্বর-২১	৪৭৬.৫১	৭০.৪৬	৮১.৬৯	৪৬৫.২৮	৮১.৯৯	৮৮.০৫	(৬.০৬)
ডিসেম্বর-২১	৪৬৫.২৩	৭০.৬৫	১৩৩.৫৮	৪০২.৩০	৮২.২১	১০৫.১৮	(২২.৯৭)
জানুয়ারি-২২	৪০২.২৯	৭১.৮২	৯২.৫৭	৩৮১.৫৪	৮৩.৩২	৮৮.০০	(৪.৬৮)
ফেব্রুয়ারি-২২	৩৮১.৫৪	৬৪.৭৬	২৮.২৩	৪১৮.০৭	৭৬.১১	৮৫.০১	(৮.৯০)
মার্চ-২২	৪১৮.০৭	৭৭.৬৭	৯৬.৭১	৩৯৯.০৩	৯১.০৫	৯১.১০	(০.০৫)
এপ্রিল-২২	৩৯৯.০৩	৭২.৮৩	৬৯.৩৮	৪০২.৪৮	৮২.৯০	৮৮.৯৩	(৬.০৩)
মে-২২	৪০২.৪৮	৬৩.৫২	৬০.২২	৪০৫.৭৮	৭২.২৬	৯৯.৯৪	(২৭.৬৮)
জুন-২২	৪০৫.৭৭	৬৬.৫৬	১৫৩.৮৩	৩১৮.৫০	৭৭.০৬	৯৪.৩৫	(১৭.২৯)
	-	৮৪৮.৯৭	৯১৮.৩৩	-	৯৮৫.৫৩	১,১০৮.১২	(১২২.৫৯)

২৬-৯-২২
কুসুম আক্তার
উপ-ব্যবস্থাপক (এমআইএস)
বাংলাদেশ গ্যাস ফিল্ডস কোম্পানী লিমিটেড

মোহাম্মদ নূরুল ইসলাম
উপ-মহাব্যবস্থাপক (এমআইএস এন্ড বাজেট)
বাংলাদেশ গ্যাস ফিল্ডস কোম্পানী লিমিটেড


বাংলাদেশ গ্যাস ফিল্ডস্ কোম্পানী লিমিটেড

বিক্রয় খতিয়ান : কনডেনসেট; এমএস, এইচএসডি (পরিমাণ : লিটার, মূল্য : কোটি টাকায়)

প্রতিবেদন আগস্ট, ২০২২

ক্রমিক সংখ্যা	বিবরণ	পদ্মা অয়েল কোম্পানী						এ্যাকুয়া/এসপিসিএল		এসপিসিএল		বিপিসি		মেঘনা পেট্রোলিয়াম লিঃ		নিজস্ব কাজে ব্যবহৃত			
		কনডেনসেট		এমএস		এইচএসডি		কনডেনসেট (হালকা)		কনডেনসেট (ভারী)		এমএস		এইচএসডি		এমএস		এইচএসডি	
		পরিমাণ	মূল্য	পরিমাণ	মূল্য	পরিমাণ	মূল্য	পরিমাণ	মূল্য	পরিমাণ	মূল্য	পরিমাণ	মূল্য	পরিমাণ	মূল্য	পরিমাণ	মূল্য	পরিমাণ	মূল্য
১।	চলতি মাসের																		
	লক্ষ্যমাত্রা :	০	০	০	০.০০	০	০.০০	০	০.০০	১৭০৭৪২২	৭.৪০	০	০.০০	০	০.০০	০	০.০০	০	০.০০
	প্রকৃত : তিতাস	০	০	০	০.০০	০	০.০০	০	০.০০	১৩৭৭০০০	৬.০১	০	০.০০	০	০.০০	০	০.০০	৮৬২৩	০.০৫
	: হবিগঞ্জ	০	০	০	০.০০	০	০.০০	০	০.০০	২৭০০০	০.১২	০	০.০০	০	০.০০	০	০.০০	০	০.০০
	: বাখরাবাদ	০	০	০	০.০০	০	০.০০	১০৮০০০	০.৫৭	৬৭৫০০	০.২৯	০	০.০০	০	০.০০	০	০.০০	০	০.০০
	: কামতা	০	০	০	০.০০	০	০.০০	০	০.০০	০	০.০০	০	০.০০	০	০.০০	০	০.০০	০	০.০০
	: ফেণী	০	০	০	০.০০	০	০.০০	০	০.০০	০	০.০০	০	০.০০	০	০.০০	০	০.০০	০	০.০০
	: নরসিংদী	০	০	০	০.০০	০	০.০০	০	০.০০	১৮৯০০০	০.৮২	০	০.০০	০	০.০০	০	০.০০	০	০.০০
	: মেঘনা	০	০	০	০.০০	০	০.০০	০	০.০০	৫৪০০০	০.২৪	০	০.০০	০	০.০০	০	০.০০	০	০.০০
	মোট প্রকৃত :	০	০	০	০.০০	০	০.০০	১০৮০০০	০.৫৭	১৭১৪৫০০	৭.৪৮	০	০.০০	০	০.০০	০	০.০০	৮৬২৩	০.০৫
২।	বিগত মাসের																		
	লক্ষ্যমাত্রা :	০	০	০	০.০০	০	০.০০	০	০.০০	১৭০৭৪২২	৭.৪০	০	০.০০	০	০.০০	০	০.০০	০	০.০০
	প্রকৃত : তিতাস	০	০	০	০.০০	০	০.০০	০	০.০০	১৩৫০০০০	৫.৮৯	০	০.০০	০	০.০০	০	০.০০	০	০.০০
	: হবিগঞ্জ	০	০	০	০.০০	০	০.০০	০	০.০০	২৭০০০	০.১২	০	০.০০	০	০.০০	০	০.০০	০	০.০০
	: বাখরাবাদ	০	০	০	০.০০	০	০.০০	৮১০০০	০.৩৫	১০৮০০০	০.৫৭	০	০.০০	০	০.০০	০	০.০০	০	০.০০
	: কামতা	০	০	০	০.০০	০	০.০০	০	০.০০	০	০.০০	০	০.০০	০	০.০০	০	০.০০	০	০.০০
	: ফেণী	০	০	০	০.০০	০	০.০০	০	০.০০	০	০.০০	০	০.০০	০	০.০০	০	০.০০	০	০.০০
	: নরসিংদী	০	০	০	০.০০	০	০.০০	০	০.০০	১৮৯০০০	০.৮২	০	০.০০	০	০.০০	০	০.০০	০	০.০০
	: মেঘনা	০	০	০	০.০০	০	০.০০	০	০.০০	০	০.০০	০	০.০০	০	০.০০	০	০.০০	০	০.০০
	মোট প্রকৃত :	০	০	০	০.০০	০	০.০০	৮১০০০	০.৩৫	১৬৭৪০০০	৭.৪০	০	০.০০	০	০.০০	০	০.০০	০	০.০০

26-9-22
 কুসুম আক্তার
 উপ-ব্যবস্থাপক (এমআইএস)
 বাংলাদেশ গ্যাস ফিল্ডস্ কোম্পানী লিমিটেড


 26.9.22
 মোহাম্মদ নূরুল ইসলাম
 উপ-মহাব্যবস্থাপক (এমআইএস এন্ড বাজেট)
 বাংলাদেশ গ্যাস ফিল্ডস্ কোম্পানী লিমিটেড

বাংলাদেশ গ্যাস ফিল্ডস্ কোম্পানী লিমিটেড

বিক্রয় খতিয়ান : কনডেনসেট; এমএস, এইচএসডি (পরিমাণ : লিটার, মূল্য : কোটি টাকায়)

প্রতিবেদন আগস্ট, ২০২২

ক্র.সং.	বিবরণ	পদ্মা অয়েল কোম্পানী						এ্যাকুয়া/এসপিসিএল		এসপিসিএল		বিপিসি		মেঘনা পেট্রোলিয়াম লিঃ		নিজস্ব কাজে ব্যবহৃত			
		কনডেনসেট		এমএস		এইচএসডি		কনডেনসেট (হালকা)		কনডেনসেট (ভারী)		এমএস		এইচএসডি		এমএস		এইচএসডি	
		পরিমাণ	মূল্য	পরিমাণ	মূল্য	পরিমাণ	মূল্য	পরিমাণ	মূল্য	পরিমাণ	মূল্য	পরিমাণ	মূল্য	পরিমাণ	মূল্য	পরিমাণ	মূল্য	পরিমাণ	মূল্য
৩। চলতি বৎসরের ক্রমপুঞ্জিত																			
লক্ষ্যমাত্রা :		০	০	০	০.০০	০	০.০০	০	০.০০	৩৪১৪৮৪৪	১৪.৮০	০	০.০০	০	০.০০	০	০.০০	০	০.০০
প্রকৃত : তিতাস		০	০	০	০.০০	০	০.০০	০	০.০০	২৭২৭০০০	১১.৯০	০	০.০০	৮৬২৩	০.০৫	০	০.০০	৮৬২৩	০.০৫
: হবিগঞ্জ		০	০	০	০.০০	০	০.০০	০	০.০০	৫৪০০০	০.২৪	০	০.০০	০	০.০০	০	০.০০	০	০.০০
: বাখরাবাদ		০	০	০	০.০০	০	০.০০	১৮৯০০০	০.৯২	১৭৫৫০০	০.৮৬	০	০.০০	০	০.০০	০	০.০০	০	০.০০
: কামতা		০	০	০	০.০০	০	০.০০	০	০.০০	০	০.০০	০	০.০০	০	০.০০	০	০.০০	০	০.০০
: ফেণী		০	০	০	০.০০	০	০.০০	০	০.০০	০	০.০০	০	০.০০	০	০.০০	০	০.০০	০	০.০০
: নরসিংদী		০	০	০	০.০০	০	০.০০	০	০.০০	৩৭৮০০০	১.৬৪	০	০.০০	০	০.০০	০	০.০০	০	০.০০
: মেঘনা		০	০	০	০.০০	০	০.০০	০	০.০০	৫৪০০০	০.২৪	০	০.০০	০	০.০০	০	০.০০	০	০.০০
মোট প্রকৃত :		০	০	০	০.০০	০	০.০০	১৮৯০০০	০.৯২	৩৩৮৮৫০০	১৪.৮৮	০	০.০০	৮৬২৩	০.০৫	০	০.০০	৮৬২৩	০.০৫
৪। বিগত বৎসরের মোট :																			
লক্ষ্যমাত্রা :		০	০	০	০.০০	০	০.০০	০	০.০০	২২৬৯৩৭৮০	৯৭.৬৬	০	০.০০	০	০.০০	০	০.০০	০	০.০০
প্রকৃত : তিতাস		০	০	০	০.০০	০	০.০০	০	০.০০	১৮৮৫৯৫০০	৮২.২৭	০	০.০০	৮০৩৩	০.০৪	১৯২৩৮	০.১১	৩৫৩৮০	০.১৯
(সাময়িক) : হবিগঞ্জ		০	০	০	০.০০	০	০.০০	০	০.০০	৪৮৬০০০	২.০৭	০	০.০০	০	০.০০	০	০.০০	০	০.০০
: বাখরাবাদ		০	০	০	০.০০	০	০.০০	১৩৫০০০০	৭.১৭	৮৫০৫০০	৩.৬৬	০	০.০০	০	০.০০	০	০.০০	০	০.০০
: কামতা		০	০	০	০.০০	০	০.০০	০	০.০০	০	০.০০	০	০.০০	০	০.০০	০	০.০০	০	০.০০
: ফেণী		০	০	০	০.০০	০	০.০০	০	০.০০	০	০.০০	০	০.০০	০	০.০০	০	০.০০	০	০.০০
: নরসিংদী		০	০	০	০.০০	০	০.০০	০	০.০০	২৪৭০৫০০	১০.৭৭	০	০.০০	০	০.০০	০	০.০০	০	০.০০
: মেঘনা		০	০	০	০.০০	০	০.০০	০	০.০০	৮৩৭০০০	৩.৬৫	০	০.০০	০	০.০০	০	০.০০	০	০.০০
মোট প্রকৃত :		০	০	০	০.০০	০	০.০০	১৩৫০০০০	৭.১৭	২৩৫০৩৫০০	১০২.৪২	০	০.০০	৮০৩৩	০.০৪	১৯২৩৮	০.১১	৩৫৩৮০	০.১৯
প্রারম্ভ হইতে ক্রমপঞ্জিত																			
মোট প্রকৃত :		৮৬৮৭৯৪১৬	১২৭.৬৬	২০৪৪৪৫১২০	৮৭৫.০২	৭৭৫২৯৫৩২০	২৩৬৮.২৮	২৪৮৪০০০	১৩.২২	৪৭৮৫৩০০০	২০৮.৭৩	৯৭২৬১৭৬০	২৭৪.৬৭	১১৩৩০৮২৬৮	৩৫৬.৭১	২২৫২৬৩৩	১০.৬১	৬২৭৬৮৮২	১৪.০৯

২৬-৯-২২
কুসুম আক্তার
উপ-ব্যবস্থাপক (এমআইএস)
বাংলাদেশ গ্যাস ফিল্ডস্ কোম্পানী লিমিটেড

মোহাম্মদ নূরুল ইসলাম
উপ-মহাব্যবস্থাপক (এমআইএস এন্ড বাজেট)
বাংলাদেশ গ্যাস ফিল্ডস্ কোম্পানী লিমিটেড

বাংলাদেশ গ্যাস ফিল্ডস্ কোম্পানী লিমিটেড

বিক্রয় খতিয়ান : কনডেনসেট; এমএস, এইচএসডি (পরিমাণ : লিটার, মূল্য : কোটি টাকায়)

প্রতিবেদন আগস্ট, ২০২২

ক্র.সং.	বিবরণ	বাংলাদেশ পেট্রোলিয়াম কর্পোরেশন				সর্বমোট কনডেনসেট		সর্বমোট এমএস		সর্বমোট এইচএসডি		সর্বমোট
		কনডেনসেট (হালকা)		কনডেনসেট (ভারী)		পদ্মা+বিপিসি+এসপিসিএল+এয়াকুয়া		নিজস্ব কাজে ব্যবহৃতসহ		নিজস্ব কাজে ব্যবহৃতসহ		তৈলজাত পদার্থ
		পরিমাণ	মূল্য	পরিমাণ	মূল্য	পরিমাণ	মূল্য	পরিমাণ	মূল্য	পরিমাণ	মূল্য	মূল্য
১।	চলতি মাস											
	লক্ষ্যমাত্রা :	০	০.০০	০	০.০০	১৭০৭৪২২	৭.৪০	০	০.০০	০	০.০০	৭.৪০
	প্রকৃত : তিতাস	০	০.০০	০	০.০০	১৩৭৭০০০	৬.০১	০	০.০০	৮৬২৩	০.০৫	৬.০৬
	: হবিগঞ্জ	০	০.০০	০	০.০০	২৭০০০	০.১২	০	০.০০	০	০.০০	০.১২
	: বাখরাবাদ	০	০.০০	০	০.০০	১৭৫৫০০	০.৮৬	০	০.০০	০	০.০০	০.৮৬
	: কামতা	০	০.০০	০	০.০০	০	০.০০	০	০.০০	০	০.০০	০.০০
	: ফেণী	০	০.০০	০	০.০০	০	০.০০	০	০.০০	০	০.০০	০.০০
	: নরসিংদী	০	০.০০	০	০.০০	১৮৯০০০	০.৮২	০	০.০০	০	০.০০	০.৮২
	: মেঘনা	০	০.০০	০	০.০০	৫৪০০০	০.২৪	০	০.০০	০	০.০০	০.২৪
	মোট প্রকৃত :	০	০.০০	০	০.০০	১৮২২৫০০	৮.০৫	০	০.০০	৮৬২৩	০.০৫	৮.১০
২।	বিগত মাসের লক্ষ্যমাত্রা :	০	০.০০	০	০.০০	১৭০৭৪২২	৭.৪০	০	০.০০	০	০.০০	৭.৪০
	প্রকৃত : তিতাস	০	০.০০	০	০.০০	১৩৫০০০০	৫.৮৯	০	০.০০	০	০.০০	৫.৮৯
	: হবিগঞ্জ	০	০.০০	০	০.০০	২৭০০০	০.১২	০	০.০০	০	০.০০	০.১২
	: বাখরাবাদ	০	০.০০	০	০.০০	১৮৯০০০	০.৯২	০	০.০০	০	০.০০	০.৯২
	: কামতা	০	০.০০	০	০.০০	০	০.০০	০	০.০০	০	০.০০	০.০০
	: ফেণী	০	০.০০	০	০.০০	০	০.০০	০	০.০০	০	০.০০	০.০০
	: নরসিংদী	০	০.০০	০	০.০০	১৮৯০০০	০.৮২	০	০.০০	০	০.০০	০.৮২
	: মেঘনা	০	০.০০	০	০.০০	০	০.০০	০	০.০০	০	০.০০	০.০০
	মোট প্রকৃত :	০	০.০০	০	০.০০	১৭৫৫০০০	৭.৭৫	০	০.০০	০	০.০০	৭.৭৫

২৬-৮-২২
বুসুম আক্তার
উপ-ব্যবস্থাপক (এমআইএস)
বাংলাদেশ গ্যাস ফিল্ডস্ কোম্পানী লিমিটেড

২৫.৮.২২
মোহাম্মদ নূরুল ইসলাম
উপ-মহাব্যবস্থাপক (এমআইএস এন্ড বাজেট)
বাংলাদেশ গ্যাস ফিল্ডস্ কোম্পানী লিমিটেড

বাংলাদেশ গ্যাস ফিল্ডস্ কোম্পানী লিমিটেড

বিক্রয় খতিয়ান : কনডেনসেট; এমএস, এইচএসডি (পরিমাণ : লিটার, মূল্য : কোটি টাকায়)

প্রতিবেদন আগস্ট, ২০২২

ক্র.সং.	বিবরণ	বাংলাদেশ পেট্রোলিয়াম কর্পোরেশন				সর্বমোট কনডেনসেট		সর্বমোট এমএস		সর্বমোট এইচএসডি		সর্বমোট
		কনডেনসেট (হালকা)		কনডেনসেট (ভারী)		পদ্মা+বিপিসি+এসপিসিএল+এ্যাকুয়া		নিজস্ব কাজে ব্যবহৃতসহ		নিজস্ব কাজে ব্যবহৃতসহ		তৈলজাত পদার্থ
		পরিমাণ	মূল্য	পরিমাণ	মূল্য	পরিমাণ	মূল্য	পরিমাণ	মূল্য	পরিমাণ	মূল্য	মূল্য

৩। চলতি বৎসরের ক্রমপঞ্জিত

লক্ষ্যমাত্রা :	০	০.০০	০	০.০০	৩৪১৪৮৪৪	১৪.৮০	০	০.০০	০	০.০০	১৪.৮০
প্রকৃত : তিতাস	০	০.০০	০	০.০০	২৭২৭০০০	১১.৯০	০	০.০০	৮৬২৩	০.০৫	১১.৯৫
: হবিগঞ্জ	০	০.০০	০	০.০০	৫৪০০০	০.২৪	০	০.০০	০	০.০০	০.২৪
: বাখরাবাদ	০	০.০০	০	০.০০	৩৬৪৫০০	১.৭৮	০	০.০০	০	০.০০	১.৭৮
: কামতা	০	০.০০	০	০.০০	০	০.০০	০	০.০০	০	০.০০	০.০০
: ফেণী	০	০.০০	০	০.০০	০	০.০০	০	০.০০	০	০.০০	০.০০
: নরসিংদী	০	০.০০	০	০.০০	৩৭৮০০০	১.৬৪	০	০.০০	০	০.০০	১.৬৪
: মেঘনা	০	০.০০	০	০.০০	৫৪০০০	০.২৪	০	০.০০	০	০.০০	০.২৪
মোট প্রকৃত :	০	০.০০	০	০.০০	৩৫৭৭৫০০	১৫.৮০	০	০.০০	৮৬২৩	০.০৫	১৫.৮৫

৪। বিগত বৎসরের মোট

লক্ষ্যমাত্রা :	০	০.০০	০	০.০০	২২৬৯৩৭৮০	৯৭.৬৬	০	০.০০	০	০.০০	৯৭.৬৬
প্রকৃত (নিরীক্ষিত) : তিতাস	০	০.০০	০	০.০০	১৮৮৫৯৫০০	৮২.২৭	১৯২৩৮	০.১১	৩৫৩৮০	০.১৯	৮২.৫৭
: হবিগঞ্জ	০	০.০০	০	০.০০	৪৮৬০০০	২.০৭	০	০.০০	০	০.০০	২.০৭
: বাখরাবাদ	০	০.০০	০	০.০০	২২০০৫০০	১০.৮৩	০	০.০০	০	০.০০	১০.৮৩
: কামতা	০	০.০০	০	০.০০	০	০.০০	০	০.০০	০	০.০০	০.০০
: ফেণী	০	০.০০	০	০.০০	০	০.০০	০	০.০০	০	০.০০	০.০০
: নরসিংদী	০	০.০০	০	০.০০	২৪৭০৫০০	১০.৭৭	০	০.০০	০	০.০০	১০.৭৭
: মেঘনা	০	০.০০	০	০.০০	৮৩৭০০০	৩.৬৫	০	০.০০	০	০.০০	৩.৬৫
মোট প্রকৃত :	০	০.০০	০	০.০০	২৪৮৫৩৫০০	১০৯.৫৯	১৯২৩৮	০.১১	৩৫৩৮০	০.১৯	১০৯.৮৯

প্রারম্ভ হইতে ক্রমপঞ্জিত

মোট প্রকৃত :	৫৬৮৬৭২১২	১০.৮৯	১০৮৭২০০০	১০.০৮	১৭৮৮৪৭০০৪	২৫৮.১২	৩০৩৯৫৯৫১১	১১৬০.৩০	৮৯৪৮৮০৪৭০	২৭৩৯.০৮	৪১৫৭.৫০
--------------	----------	-------	----------	-------	-----------	--------	-----------	---------	-----------	---------	---------

২৬-৯-২২
কুসুম আক্তার
উপ-ব্যবস্থাপক (এমআইএস)
বাংলাদেশ গ্যাস ফিল্ডস্ কোম্পানী লিমিটেড

মোহাম্মদ নূরুল ইসলাম
উপ-মহাব্যবস্থাপক (এমআইএস এন্ড বাজেট)
বাংলাদেশ গ্যাস ফিল্ডস্ কোম্পানী লিমিটেড

বাংলাদেশ গ্যাস ফিল্ডস্ কোম্পানী লিমিটেড

বিবরণী বিশ্লেষণ ও ব্যাখ্যাসমূহ।

মাস : আগস্ট, ২০২২
 গ্যাস : এমএমসিএম
 কনডেনসেট : হাজার লিটার
 এমএস : ”
 এইচএসডি : ”

খতিয়ানের বিবরণী : গ্যাস ও পেট্রোলিয়ামজাত দ্রব্যাদির উৎপাদন।

ক্রমিক নং	বিবরণ	গ্যাস	কনডেনসেট	এমএস	এইচএসডি
১।	চলতি মাস	৫৪৩.৬৭৩	১৯৩১.১৯২	০.০০০	০.০০০
২।	বিগত মাস	৫৩৬.২৬৯	১৮৯১.৩৭৯	০.০০০	০.০০০
৩।	(কম/বেশী)	৭.৪০৪	৩৯.৮১৩	০.০০০	০.০০০
৪।	শতকরা হার (%)	১.৩৮	২.১০	০.০০০	০.০০০
৫।	বিগত বৎসরের চলতি মাস (একই সময়)	৫৫৩.৬৯০	২,০৫৮.৮৪৩	০.০০০	০.০০০
৬।	(কম/বেশী) (১-৫)	(১০.০১৭)	(১২৭.৬৫১)	০.০০০	০.০০০
৭।	শতকরা হার (%)	(১.৮৪)	(৬.৬১)	০.০০০	০.০০০

খতিয়ানের বিবরণী : গ্যাস ও পেট্রোলিয়াম দ্রব্যাদির বিক্রয় (নিজস্ব ব্যবহারসহ) :

ক্রমিক নং	বিবরণ	গ্যাস		কনডেনসেট		এমএস		এইচএসডি	
		পরিমাণ	কোটি টাকা	পরিমাণ	কোটি টাকা	পরিমাণ	কোটি টাকা	পরিমাণ	কোটি টাকা
১।	চলতি মাস	৫৪১.৮১৮	৭৪.৭০	১,৮২২.৫০০	৮.০৫	০.০০০	০.০০	৮.৬২৩	০.০৫
২।	বিগত মাস	৫৩৪.৪১৪	৭৫.১৬	১,৭৫৫.০০০	৭.৭৫	০.০০০	০.০০	০.০০০	০.০০
৩।	(কম/বেশী)	৭.৪০৪	-০.৪৬	৬৭.৫০০	০.৩০	০.০০০	০.০০০	০.০০০	০.০০০
৪।	শতকরা হার (%)	১.৩৯	(০.৬১)	৩.৮৫	৩.৮৭	০.০০০	০.০০০	০.০০০	০.০০০
৫।	বিগত বৎসরের চলতি মাস (একই সময়)	৫৫২.৭৫৩	৬৯.৫৫	২০৯২.৫০০	৯.২২	০.০০০	০.০০	৯.০৫৮	০.০৫
৬।	(কম/বেশী) (১-৫)	(১০.৯৩৫)	৫.১৫	০.০০০	০.০০	০.০০০	০.০০	০.০০০	০.০০
৭।	শতকরা হার (%)	(২.০২)	৬.৮৯	০.০০০	০.০০	০.০০০	০.০০	০.০০০	০.০০

২৬-৮-২২
 কুসুম আক্তার
 উপ-ব্যবস্থাপক (এমআইএস)
 বাংলাদেশ গ্যাস ফিল্ডস্ কোম্পানী লিমিটেড

২৫-৮-২২
 মোহাম্মদ নূরুল ইসলাম
 উপ-মহাব্যবস্থাপক (এমআইএস এন্ড বাজেট)
 বাংলাদেশ গ্যাস ফিল্ডস্ কোম্পানী লিমিটেড

বাংলাদেশ গ্যাস ফিল্ডস্ কোম্পানী লিমিটেড

গ্রাহকওয়ারী বকেয়া পাওনার বিবরণ।

মূল্য : কোটি টাকায়

ক্র.সং.	কোম্পানী ও গ্রাহক খাত	বিগত মাসের শেষ দিন পর্যন্ত বকেয়া পাওনা	চলতি মাস আগস্ট, ২০২২		চলতি মাসের শেষ দিন পর্যন্ত বকেয়া পাওনা	বকেয়া পাওনা কত মাসের গড় বিক্রয়ের সমতুল্য	প্রারম্ভ হইতে ক্রমপুঞ্জিত		বকেয়া পাওনার কাল			বকেয়া আদায়ের কাল			চলতি বৎসরের মোট আদায়
			বিক্রয়	আদায়			বিক্রয়	আদায়	২০২১ সনের জুন পর্যন্ত	২০২১-২২	২০২২-২৩	২০২১ সনের জুন পর্যন্ত	২০২১-২২	২০২২-২৩	
১।	তিঃ গ্যাস্ টিএন্ডডি কোং লিঃ	২১০.৭৫	-২৬.৩৯	৫৮.২৯	১২৬.০৭	৪.৯১	৩৫৬৭০.৫৮	৩৫৫৪৪.৫০	০.৯৬	৭২.৭৮	৫২.৩৩	৭.৯০	৫০.৩৯	০.০০	৫৮.২৯
২।	বাখরাবাদ গ্যাস ডিস্ট্রিবিউশন কোং লিঃ	৩৭.১৬	-১.৪৮	৬.১৯	২৯.৪৯	৬.৮৪	৫৭৬৮.১৪	৫৭৩৮.৬৫	৪.৩০	১৬.৬৩	৮.৫৬	০.০০	৬.১৯	০.০০	৬.১৯
৩।	কর্ণফুলী গ্যাস ডিস্ট্রিবিউশন কোং লিঃ	০.০৩	০.০০	০.০০	০.০৩	০.০০	১৩২৭.২৯	১৩২৭.২৬	০.০৩	০.০০	০.০০	০.০০	০.০০	০.০০	০.০০
৪।	জাঃ গ্যাস টিএন্ডডি সিঃ লিঃ	২০.৭৫	-১.৯৮	৭.০১	১১.৭৬	৩.০০	২৭১৩.৫৪	২৭০১.৭৯	০.০০	৪.৫০	৭.২৫	০.০০	৭.০১	০.০০	১৩.৭১
৫।	পশ্চিমাঞ্চল গ্যাস কোং লিঃ	৮.৫৮	-১.৩৬	০.০০	৭.২২	৩.১০	৩০৮৪.৬৭	৩০৭৭.৪৪	০.২১	২.২৯	৪.৭১	০.০০	০.০০	০.০০	৩.৬৮
৬।	সুন্দরবন গ্যাস কোং লিঃ	২৯.২২	-৩.০২	০.০০	২৬.২০	১২.৩৬	৩০০.৬১	২৭৪.৪১	৮.৬৩	১৩.৪০	৪.১৮	০.০০	০.০০	০.০০	০.০০
৭।	পেট্রোবাংলা	৪২.৪৯	১০৮.৯২	০.০০	১৫১.৪১	৪.১৭	৩৬২.৮৮	২১১.৪৭	৪২.৪৯	৩৩.৬৫	৭৫.২৮	০.০০	০.০০	০.০০	০.০০
৮।	পদ্মা অয়েল কোং লিঃ	৬.১০	০.০০	০.০০	৬.১০	০.০০	৩২৭৫.০২	৩২৬৮.৯২	৬.১০	০.০০	০.০০	০.০০	০.০০	০.০০	০.০০
৯।	মেঘনা পেট্রোলিয়াম লিঃ	৭.১৪	০.০০	০.০০	৭.১৪	০.০০	৩৫৬.৭১	৩৪৯.৫৭	৭.১৪	০.০০	০.০০	০.০০	০.০০	০.০০	০.০০
১০।	বাংলাদেশ পেট্রোঃ কর্পোঃ	২১.০৬	-২.৯৭	০.০০	১৮.০৯	০.০০	২৯২.৬৭	২৭৪.৫৮	১৮.০৯	০.০০	০.০০	০.০০	০.০০	০.০০	০.০০
		৩৮৩.২৮	৭১.৭২	৭১.৪৯	৩৮৩.৫১	৫.১৪	৫৩১৫২.১১	৫২৭৬৮.৫৯	৮৭.৯৫	১৪৩.২৫	১৫২.৩১	৭.৯০	৬৩.৫৯	০.০০	৮১.৮৭

২৬-৯-২২
কুসুম আক্তার
উপ-ব্যবস্থাপক (এমআইএস)
বাংলাদেশ গ্যাস ফিল্ডস্ কোম্পানী লিমিটেড

২১.৯.২২
মোহাম্মদ নূরুল ইসলাম
উপ-মহাব্যবস্থাপক (এমআইএস এন্ড বাজেট)
বাংলাদেশ গ্যাস ফিল্ডস্ কোম্পানী লিমিটেড

বাংলাদেশ গ্যাস ফিল্ডস কোম্পানী লিমিটেড

পৃষ্ঠা নং-১৮

প্রতিবেদন কাল : আগস্ট, ২০২২

চ) আয় ও ব্যয়ের বিবরণী : কোটি টাকায়

ক্র.সং.	বিবরণ	বিগত মাস : জুলাই, ২০২২		চলতি মাস : আগস্ট, ২০২২		বিগত বৎসরের মোট (২০২১-২০২২)		চলতি বৎ : ক্রমপুঞ্জিত (২০২২-২০২৩)	
		প্রকৃত	বাজেট	প্রকৃত	বাজেট	প্রকৃত (নিরীক্ষিত)	বাজেট	প্রকৃত	বাজেট
ক) বিক্রয় :									
১।	গ্যাস	৭৫.১৬	৩১.৭৩	৭৪.৭০	৬৩.০১	৮৪৮.৯৭	৮১৬.০০	১৪৯.৮৬	১২৬.০২
২।	এম,এস	০.০০	০.০০	০.০০	০.০০	০.১৫	০.০০	০.০০	০.০০
৩।	এইচ,এস,ডি	০.০০	০.০০	০.০০	০.০০	০.১৫	০.০০	০.০০	০.০০
৪।	আই, কে, ও	০.০০	০.০০	০.০০	০.০০	০.০০	০.০০	০.০০	০.০০
৫।	কনডেনসেট	৭.৭৫	৭.৫৩	৮.০৫	৭.৪০	১০৯.৫৮	৯৬.৯৩	১৫.৮০	১৪.৮০
৬।	কনডেনসেট হ্যান্ডলিং প্রিমিয়াম	০.১৬	০.০০	০.১৯	০.০০	২.২৮	০.০০	০.৩৫	০.০০
৭।	মজুত সমন্বয়	০.০০	০.০০	০.০০	০.০০	০.০০	০.০০	০.০০	০.০০
মোটঃ বিক্রয় (ক) (১-৭ পর্যন্ত)		৮৩.০৭	৩৯.২৬	৮২.৯৪	৭০.৪১	৯৬১.১৩	৯১২.৯৩	১৬৬.০১	১৪০.৮২
খ) ব্যয় :									
১।	আবগারী শুল্ক/ভ্যাট সাপ্লিমেন্টারী কর								
	ক) গ্যাস	৩৬.৪২	৬.২১	৩৮.৪৫	৩০.৫৪	৪৩১.৭৩	৩৯০.৯৬	৭৪.৮৭	৬১.০৮
	খ) এম, এস	০.০০	০.০০	০.০০	০.০০	০.০১	০.০০	০.০০	০.০০
	গ) এইচ,এস,ডি	০.০০	০.০০	০.০০	০.০০	০.০২	০.০০	০.০০	০.০০
	ঘ) কনডেনসেট	১.০১	০.৯৯	১.০৬	০.৯৭	১৪.৩৪	১২.৬৯	২.০৭	১.৯৪
	ঙ) কনডেনসেট হ্যান্ডলিং এর উপর শুল্ক	০.০২	০.০০	০.০২	০.০০	০.২৬	০.০০	০.০৪	০.০০
	মোট শুল্ক :	৩৭.৪৫	৭.২০	৩৯.৫৩	৩১.৫১	৪৪৬.৩৬	৪০৩.৬৫	৭৬.৯৮	৬৩.০২
২।	বাপের/অন্যান্য উৎস হতে কন্ডেঃ ক্রয়	০.০০	০.০০	০.০০	০.০০	০.০০	০.০০	০.০০	০.০০
৩।	উৎপাদন ব্যয়	৩.০০	৩.৩২	২.৯৫	২.৯৭	৩৭.৪২	৩৭.২৩	৫.৯৫	৫.৯৪
৪।	বেতন ও ভাতাদি	১১.২৫	৭.৬৫	১১.৩০	১১.২০	১৫৯.১৬	১২০.৬০	২২.৫৫	২২.৪০
৫।	প্রশাসনিক ব্যয়	২.০০	২.৬৮	২.০০	১.৯৬	২৩.৯১	২২.৪৪	৪.০০	৩.৯২
৬।	সুদ	৬.০২	৪.৫৮	৬.০০	৫.৯৭	৬৬.৭৬	৬৫.৭৬	১২.০২	১১.৯৪
৭।	অবচয়/ডিপ্লেশনসহ	২০.৯০	১২.৯৭	২০.৯৫	২০.৯৮	২৬৪.১০	২৪৩.৮৪	৪১.৮৫	৪১.৯৬
৮।	এ্যামোরটাইজেশন	০.০০	০.০০	০.০০	০.০০	০.০০	০.০০	০.০০	০.০০
৯।	মেরামত ও রক্ষণাবেক্ষণ	৫.০৫	৭.১৩	৫.০০	৫.০২	৪৬.১৫	৫৪.৯৬	১০.০৫	১০.০৪
১০।	অন্যান্য (বিনিময় হার / পরিবহন)	০.৩৫	১.৯৭	০.৩০	০.৩০	০.০০	৫.৯১	০.৬৫	০.৬০
	মোট ব্যয় 'খ' : (১-১০ পর্যন্ত)	৮৬.০২	৪৭.৫০	৮৮.০৩	৭৯.৯১	১০৪৩.৮৬	৯৫৪.৩৯	১৭৪.০৫	১৫৯.৮২
১১।	পরিচালন মুনাফা (ক-খ)	-২.৯৫	-৮.২৪	-৫.০৯	-৯.৫০	-৮২.৭৩	-৪১.৪৬	-৮.০৪	-১৯.০০
ঘ)	বিবিধ আয়	৬.৫০	৭.৮৪	৬.০০	৫.০১	২৪.৪০	৬১.১৪	১২.৫০	১০.০২
ঙ)	শ্রমিক অংশীদারীত্ব তহবিল ও আয়কর পূর্ব মুনাফা/(লোকসান) গ+ঘ	৩.৫৫	-০.৪০	০.৯১	-৪.৪৯	-৫৮.৩৩	১৯.৬৮	৪.৪৬	-৮.৯৮
চ) কর্তন :									
১।	শ্রমিক অংশীদারীত্ব তহবিল	০.০০	-০.০৩	০.০০	০.০০	০.০০	০.৯৯	০.০০	০.০০
২।	বরাদ্দকৃত আয়কর/সমন্বয়	০.০০	-০.২৬	০.০০	০.০০	০.০০	৫.৬১	০.০০	০.০০
হ)	করাতে নীট মুনাফা/(লোকসান) (ঙ - চ)	৩.৫৫	-০.১১	০.৯১	-৪.৪৯	-৫৮.৩৩	১৩.০৮	৪.৪৬	-৮.৯৮
জ)	রাষ্ট্রীয় কোষাগারে লভ্যাংশ প্রদান	০.০০	১০.৮৩	০.০০	০.০০	৬৪.২৬	৬৪.৯৯	০.০০	০.০০
ঝ)	রাষ্ট্রীয় কোষাগারে প্রদত্ত নীট মুনাফা/(লোকসান) (হ-জ)	৩.৫৫	-১০.৯৪	০.৯১	-৪.৪৯	-১২২.৫৯	-৫১.৯১	৪.৪৬	-৮.৯৮

নোট : ১। সাময়িক হিসাবের ভিত্তিতে তথ্যাদি প্রদত্ত হল।

26-9-22
কুসুম আক্তার
উপ-ব্যবস্থাপক (এমআইএস)
বাংলাদেশ গ্যাস ফিল্ডস কোম্পানী লিমিটেড

মোহাম্মদ নূরুল ইসলাম
উপ-মহাব্যবস্থাপক (এমআইএস এন্ড বাজেট)
বাংলাদেশ গ্যাস ফিল্ডস কোম্পানী লিমিটেড

বাংলাদেশ গ্যাস ফিল্ডস্ কোম্পানী লিমিটেড

বিবরণী, বিশ্লেষণ ও ব্যাখ্যাসমূহ।

বকেয়া পাওনার বিবরণী :

মাস: আগস্ট, ২০২২
(কোটি টাকায়)


ক্রমিক নং	বিবরণ	প্রারম্ভিক জের	বিক্রয়	আদায়	সমাপনী জের
১।	চলতি মাস	৩৮৩.২৮	৭১.৭২	৭১.৪৯	৩৮৩.৫১
২।	বিগত মাস	৩১৮.৫০	৭৫.১৬	১০.৩৮	৩৮৩.২৮
৩।	(কম/বেশী)	০.০০	(৩.৪৪)	৬১.১১	০.২৩
৪।	শতকরা হার (%)	০.০০	(৪.৫৮)	৫৮৮.৭৩	০.০৬
৫।	বিগত বৎসরের চলতি মাস (একই সময়)	৪৩৭.৭৫	৬৯.৫৫	৪৩.৪৯	৪৬৩.৮১
৬।	(কম/বেশী) (১-৫)	(২৫.৭৮)	২.১৭	২৮.০০	(৮০.৩০)
৭।	শতকরা হার (%)	(৬.৩৫)	৩.০৩	৩৯.১৭	(২০.৯৪)

আয় ও ব্যয়-এর বিবরণী :

মাস: আগস্ট, ২০২২
(কোটি টাকায়)

ক্রমিক নং	বিবরণ	আয়	ব্যয়	নীট মুনাফা/ (লোকসান)
১।	চলতি মাস	৮৮.৯৪	৮৮.০৩	০.৯১
২।	বিগত মাস	৮৯.৫৭	৮৬.০২	৩.৫৫
৩।	(কম/বেশী)	(০.৬৩)	২.০১	(২.৬৪)
৪।	শতকরা হার (%)	(০.৭০)	২.৩৪	(৭৪)
৫।	বিগত বৎসরের চলতি মাস (একই সময়)	৮২.০৪	৯০.২৭	(৮.২৩)
৬।	(কম/বেশী) (১-৫)	৬.৯০	(২.২৪)	৯.১৪
৭।	শতকরা হার (%)	৭.৭৬	(২.৫৪)	১,০০৪.৪০

lathe
26-9-22
কুসুম আক্তার
উপ-ব্যবস্থাপক (এমআইএস)
বাংলাদেশ গ্যাস ফিল্ডস্ কোম্পানী লিমিটেড


26-9-22
মোহাম্মদ নূরুল ইসলাম
উপ-মহাব্যবস্থাপক (এমআইএস এন্ড বাজেট)
বাংলাদেশ গ্যাস ফিল্ডস্ কোম্পানী লিমিটেড

বাংলাদেশ গ্যাস ফিল্ডস্ কোম্পানী লিমিটেড

রাষ্ট্রীয় কোষাগারে অর্থ প্রদানের বিবরণ

(মূল্য : কোটি টাকায়)

ক্র.সং.	বিবরণ	বিগত মাস : জুলাই, ২০২২	চলতি মাস : আগস্ট, ২০২২	বিগত বৎসরের মোট (২০২১-২২)	চলতি বৎসরের ক্রমপুঞ্জিত (২০২২-২৩)	প্রারম্ভ হইতে ক্রমপুঞ্জিত
ক) প্রকৃত প্রদান ভিত্তিক						
১। আবগারী শুল্ক/ভ্যাট ও সাপ্লিমেন্টারী কর		৩৭.৫৭	৩৭.০২	৪৪৭.৯৮	৭৪.৫৯	৪১৬৪৯.১৪
২। আয়কর		০.৩১	৩.৪৩	৩৫.২৮	৩.৭৪	১৭৪৯.৯১
৩। রাষ্ট্রীয় কোষাগারে লভ্যাংশ প্রদান		০.০০	০.০০	৬৪.২৬	০.০০	১২৪৭.০২
৪। কাষ্টম কর		০.০০	০.০০	০.০০	০.০০	২৩.৭০
৫। ডি,এস,এল		০.০০	০.০০	১৯৯.৫৮	০.০০	২১১১.০২
৬। অন্যান্য		০.০০	০.০০	০.০০	০.০০	০.০০
মোট : (ক)		৩৭.৮৮	৪০.৪৫	৭৪৭.১০	৭৮.৩৩	৪৬৭৮০.৭৯
খ) এক্সয়াল ভিত্তিক						
১। আবগারী শুল্ক/ভ্যাট ও সাপ্লিমেন্টারী কর		৩৭.৪৫	৩৯.৫৩	৪৪৩.৮৩	৭৬.৯৮	৪১৭৬৯.৮৮
২। আয়কর		০.০০	০.০০	২২.৫০	০.০০	১৭১৭.৭৪
৩। রাষ্ট্রীয় কোষাগারে লভ্যাংশ প্রদান		০.০০	০.০০	৬৪.২৬	০.০০	১২৬০.৬৫
৪। কাষ্টম কর		০.০০	০.০০	০.০০	০.০০	২৩.৭০
৫। ডি,এস,এল		২৯.৩২	০.০০	২৬২.৫৯	২৯.৩২	১৯৯৮.০৭
৬। অন্যান্য		০.০০	০.০০	০.০০	০.০০	০.০০
মোট : (খ)		৬৬.৭৭	৩৯.৫৩	৭৯৩.১৮	১০৬.৩০	৪৬৭৭০.০৪

lath
26-08-22
কুসুম আক্তার
উপ-ব্যবস্থাপক (এমআইএস)
বাংলাদেশ গ্যাস ফিল্ডস্ কোম্পানী লিমিটেড


মোহাম্মদ নূরুল ইসলাম
উপ-মহাব্যবস্থাপক (এমআইএস এন্ড বাজেট)
বাংলাদেশ গ্যাস ফিল্ডস্ কোম্পানী লিমিটেড

বাংলাদেশ গ্যাস ফিল্ডস্ কোম্পানী লিমিটেড

পৃষ্ঠা নং-২১

কনডেনসেট মজুদ বিবরণী : (পরিমাণ : লিটার, মূল্য: কোটি টাকায়)

প্রতিবেদন কাল : আগস্ট, ২০২২

বিবরণ	কনডেনসেট			হালকা কনডেনসেট			ভারী কনডেনসেট			মোট কনডেনসেট		
	পরিমাণ	সময়	মূল্য	পরিমাণ	সময়	মূল্য	পরিমাণ	সময়	মূল্য	পরিমাণ	সময়	মূল্য
<u>৩১-০৮-২০২২</u>												
তিতাস	১৪৪১২৫৬	-২২০০	৬.২৯	০	০	০.০০	০	০	০.০০	১৪৪১২৫৬	-২২০০	৬.২৯
হবিগঞ্জ	৭৩৯৬৩	০	০.৩২	০	০	০.০০	০	০	০.০০	৭৩৯৬৩	০	০.৩২
বাখরাবাদ	০	০	০.০০	১৬৯৮০৮	-১২১৩	০.৯০	১৬৫৪২৬	-৯৬২	০.৭১	৩৩৫২৩৪	-২১৭৫	১.৬১
নরসিংদী	১৭৫৭৩৮	-২৪৬	০.৭৭	০	০	০.০০	০	০	০.০০	১৭৫৭৩৮	-২৪৬	০.৭৭
মেঘনা	৮৫৩০৫	-৮০	০.৩৭	০	০	০.০০	০	০	০.০০	৮৫৩০৫	-৮০	০.৩৭
মোট :	১৭৭৬২৬২	-২৫২৬	৭.৭৪	১৬৯৮০৮	-১২১৩	০.৯০	১৬৫৪২৬	-৯৬২	০.৭১	২১১১৯৯৬	-৪৭০১	৯.৩৫
<u>৩১-০৭-২০২২</u>												
তিতাস	১৩১৭২৭০	-১৯৫০	৫.৭৫	০	০	০.০০	০	০	০.০০	১৩১৭২৭০	-১৯৫০	৫.৭৫
হবিগঞ্জ	৭২৯৯৩	০	০.৩১	০	০	০.০০	০	০	০.০০	৭২৯৯৩	০	০.৩১
বাখরাবাদ	০	০	০.০০	১৬৮০০৬	-১৪৭৩	০.৮৯	১৬৬৭৭৪	-৯৩৮	০.৭১	৩৩৪৭৮০	-২৪১১	১.৬১
নরসিংদী	১৬৭৬৭১	-২৪৯	০.৭৩	০	০	০.০০	০	০	০.০০	১৬৭৬৭১	-২৪৯	০.৭৩
মেঘনা	১১৪৭৯১	০	০.৫০	০	০	০.০০	০	০	০.০০	১১৪৭৯১	০	০.৫০
মোট :	১৬৭২৭২৫	-২১৯৯	৭.২৯	১৬৮০০৬	-১৪৭৩	০.৮৯	১৬৬৭৭৪	-৯৩৮	০.৭১	২০০৭৫০৫	-৪৬১০	৮.৮৯
<u>৩০-০৬-২০২২</u>												
তিতাস	১২১১৩৪৯	-১৯০০	৫.২৮	০	০	০.০০	০	০	০.০০	১২১১৩৪৯	-১৯০০	৫.২৮
হবিগঞ্জ	৭১৮৭৩	০	০.৩১	০	০	০.০০	০	০	০.০০	৭১৮৭৩	০	০.৩১
বাখরাবাদ	০	০	০.০০	১৬৭৮৭৬	-১১৮৭	০.৮৯	১৮৫৫৮৪	-১০০৮	০.৭৯	৩৫৩৪৬০	-২১৯৫	১.৬৮
নরসিংদী	১৬৮০৭৫	-২৭১	০.৭৩	০	০	০.০০	০	০	০.০০	১৬৮০৭৫	-২৭১	০.৭৩
মেঘনা	৭০৯৭৯	-১৮০	০.৩১	০	০	০.০০	০	০	০.০০	৭০৯৭৯	-১৮০	০.৩১
মোট :	১৫২২২৭৬	-২৩৫১	৬.৬৩	১৬৭৮৭৬	-১১৮৭	০.৮৯	১৮৫৫৮৪	-১০০৮	০.৭৯	১৮৭৫৭৩৬	-৪৫৪৬	৮.৩২

বিঃদ্রঃ(+/-) চিহ্ন ফ্রাকশনেশন ফীড, বাস্পীয় ক্ষতি ইত্যাদি সময় কলামে দেখানো হইল এবং বিক্রি দরে সময় মজুদের মূল্য ধরা হইল।

26-9-22
কুসুম আক্তার
উপ-ব্যবস্থাপক (এমআইএস)
বাংলাদেশ গ্যাস ফিল্ডস্ কোম্পানী লিমিটেড

মোহাম্মদ নূরুল ইসলাম
উপ-মহাব্যবস্থাপক (এমআইএস এন্ড বাজেট)
বাংলাদেশ গ্যাস ফিল্ডস্ কোম্পানী লিমিটেড

বাংলাদেশ গ্যাস ফিল্ডস্ কোম্পানী লিমিটেড

পৃষ্ঠা নং-২২

এম,এস ও এইচ,এস,ডি মজুদ বিবরণী : (পরিমাণ : লিটার, মূল্যঃ কোটি টাকায়)

প্রতিবেদন কাল : আগস্ট, ২০২২

বিবরণ	এম,এস			এইচ,এস,ডি			মোট এম,এস ও এইচ,এসডি			সর্বমোট তৈলজাতীয় দ্রব্য		
	পরিমাণ	সময়	মূল্য	পরিমাণ	সময়	মূল্য	পরিমাণ	সময়	মূল্য	পরিমাণ	সময়	মূল্য
<u>৩১-০৮-২০২২</u>												
তিতাস	০	০	০.০০	১৪২৪৫১	-১৯৬	০.৮০	১৪২৪৫১	-১৯৬	০.৮০	১৫৮৩৭০৭	-২৩৯৬	৭.০৮
হবিগঞ্জ	০	০	০.০০	০	০	০.০০	০	০	০.০০	৭৩৯৬৩	০	০.৩২
বাখরাবাদ	০	০	০.০০	০	০	০.০০	০	০	০.০০	৩৩৫২৩৪	-২১৭৫	১.৬১
নরসিংদী	০	০	০.০০	০	০	০.০০	০	০	০.০০	১৭৫৭৩৮	-২৪৬	০.৭৭
মেঘনা	০	০	০.০০	০	০	০.০০	০	০	০.০০	৮৫৩০৫	-৮০	০.৩৭
মোট :	০	০	০.০০	১৪২৪৫১	-১৯৬	০.৮০	১৪২৪৫১	-১৯৬	০.৮০	২২৫৩৯৪৭	-৪৮৯৭	১০.১৫
<u>৩১-০৭-২০২২</u>												
তিতাস	০	০	০.০০	১৪২৪৫১	-১৯৬	০.৮০	১৪২৪৫১	-১৯৬	০.৮০	১৪৫৯৭২১	-২১৪৬	৬.৫৪
হবিগঞ্জ	০	০	০.০০	০	০	০.০০	০	০	০.০০	৭২৯৯৩	০	০.৩১
বাখরাবাদ	০	০	০.০০	০	০	০.০০	০	০	০.০০	৩৩৪৭৮০	-২৪১১	১.৬১
নরসিংদী	০	০	০.০০	০	০	০.০০	০	০	০.০০	১৬৭৬৭১	-২৪৯	০.৭৩
মেঘনা	০	০	০.০০	০	০	০.০০	০	০	০.০০	১১৪৭৯১	০	০.৫০
মোট :	০	০	০.০০	১৪২৪৫১	-১৯৬	০.৮০	১৪২৪৫১	-১৯৬	০.৮০	২১৪৯৯৫৬	-৪৮০৬	৯.৬৯
<u>৩০-০৬-২০২২</u>												
তিতাস	০	০	০.০০	১৪২৬৪৭	-১০০	০.৮০	১৪২৬৪৭	-১০০	০.৮০	১৩৫৩৯৯৬	-২০০০	৬.০৮
হবিগঞ্জ	০	০	০.০০	০	০	০.০০	০	০	০.০০	৭১৮৭৩	০	০.৩১
বাখরাবাদ	০	০	০.০০	০	০	০.০০	০	০	০.০০	৩৫৩৪৬০	-২১৯৫	১.৬৮
নরসিংদী	০	০	০.০০	০	০	০.০০	০	০	০.০০	১৬৮০৭৫	-২৭১	০.৭৩
মেঘনা	০	০	০.০০	০	০	০.০০	০	০	০.০০	৭০৯৭৯	-১৮০	০.৩১
মোট :	০	০	০.০০	১৪২৬৪৭	-১০০	০.৮০	১৪২৬৪৭	-১০০	০.৮০	২০১৮৩৮৩	-৪৬৪৬	৯.১২

বিঃদ্রঃ(+/-) চিহ্ন ফ্রাকশনেশন ফীড, বাষ্পীয় ক্ষতি ইত্যাদি সময় কলামে দেখানো হইল এবং বিক্রি দরে সমন্বিত মজুদের মূল্য ধরা হইল।

26-8-22
কুসুম আক্তার
উপ-ব্যবস্থাপক (এমআইএস)
বাংলাদেশ গ্যাস ফিল্ডস্ কোম্পানী লিমিটেড


26.8.22
মোহাম্মদ নূরুল ইসলাম
উপ-মহাব্যবস্থাপক (এমআইএস এন্ড বাজেট)
বাংলাদেশ গ্যাস ফিল্ডস্ কোম্পানী লিমিটেড


বাংলাদেশ গ্যাস ফিল্ডস্ কোম্পানী লিমিটেড

সম্পূরক শুল্ক ও মুসক বিবরণী : গ্যাস (কোটি টাকায়)

প্রতিবেদন কাল : আগস্ট, ২০২২

ক্র.সং.	প্রতিনিধির নাম	বিগত মাসের সমাপনি হিসাব	চলতি মাস		চলতি মাসের সমাপ্তি জের	জেরকরণের সময় কাল : ২০২২-২৩		চলতি বৎসরের ক্রমপুঞ্জিত হিসাব প্রদেয়	চলতি বৎসরের ক্রমপুঞ্জিত হিসাব পরিশোধ	বিগত বৎসরের সমাপ্তি জের (সাময়িক)
			হিসাব প্রদেয়	হিসাব পরিশোধ		জুলাই, ২০২২ পর্যন্ত	আগস্ট, ২০২২			
	জাতীয় রাজস্ব বোর্ড	১১৩.১৫	৩৮.৪৪	৩৫.৯৮	১১৫.৬১	৭৭.১৭	৩৮.৪৪	৭৪.৮৬	৭২.১৭	১১২.৯২


 26-9-22
 কুসুম আক্তার
 উপ-ব্যবস্থাপক (এমআইএস)
 বাংলাদেশ গ্যাস ফিল্ডস্ কোম্পানী লিমিটেড


 21.9.22
 মোহাম্মদ নূরুল ইসলাম
 উপ-মহাব্যবস্থাপক (এমআইএস এন্ড বাজেট)
 বাংলাদেশ গ্যাস ফিল্ডস্ কোম্পানী লিমিটেড

বাংলাদেশ গ্যাস ফিল্ডস্ কোম্পানী লিমিটেড

নগদ তহবিল অবস্থার বিবরণ

প্রতিবেদন কালঃ আগস্ট, ২০২২

ক্র.সং.	বিবরণ	নগদ (ক্যাশ) ব্যালেন্স (কোটি টাকায়)	ব্যাংক ব্যালেন্স (কোটি টাকায়)			মোট ক্যাশ ও ব্যাংক ব্যালেন্স (কোটি টাকায়)
			সিডি একাউন্ট	এসটিডি একাউন্ট	এফডিআর একাউন্ট	
১।	চলতি মাসের শেষে	০.৩৪	১.৫৬	৩৬.৯৩	১১৫৬.০৩	১১৯৪.৮৬
২।	বিগত মাসের শেষে	০.৩১	২.৩৫	১৯.৯২	১১৩১.৩৫	১১৫৩.৯৩
৩।	৩০শে জুন, ২০২২ তারিখ	০.২৭	০.৩১	৮১.৬০	১০৮২.৭১	১১৬৪.৮৯

বিঃ দ্রঃ এসটিডি ও সিডি একাউন্টের কিছু অর্থ ট্রানজিটে আছে।

২৬-৮-২২
কুসুম আক্তার
উপ-ব্যবস্থাপক (এমআইএস)
বাংলাদেশ গ্যাস ফিল্ডস্ কোম্পানী লিমিটেড

২৬.৮.২২
মোহাম্মদ নূরুল ইসলাম
উপ-মহাব্যবস্থাপক (এমআইএস এন্ড বাজেট)
বাংলাদেশ গ্যাস ফিল্ডস্ কোম্পানী লিমিটেড

বাংলাদেশ গ্যাস ফিল্ডস্ কোম্পানী লিমিটেড

জন শক্তির বিবরণ

৩১-০৮-২০২২

ক) কর্মকর্তা

বেতনক্রম	স্কেল	সংখ্যা
০১.	৭৮,০০০/- (নির্ধারিত)	- জন
০২.	৬৬০০০-৭৬,৪৯০/-	- "
০৩.	৫৬,৫০০-৭৪,৪০০/-	৯ "
০৪.	৫০,০০০-৭১,২০০/-	৩৫ "
০৫.	৪৩,০০০-৬৯,৮৫০/-	১০১ "
০৬.	৩৫,৫০০-৬৭,০১০/-	৬৫ "
০৭.	২৯,০০০-৬৩,৪১০/-	- "
০৮.	২৩,০০০-৫৫,৪৭০/-	৯১ "
০৯.	২২,০০০-৫৩,০৬০/-	৫৬ "
১০.	১৬,০০০-৩৮,৬৪০/-	- "

মোট (ক) = কর্মকর্তাঃ ৩৫৭ জন

খ) কর্মচারী

বেতনক্রম	সংখ্যা
১১.	১২,৫০০-৩০,২৩০/-
১২.	১১,৩০০-২৭,৩০০/-
১৩.	১১,০০০-২৬,৫৯০/-
১৪.	১০,২০০-২৪,৬৮০/-
১৫.	৯,৭০০-২৩,৪৯০/-
১৬.	৯,৩০০-২২,৪৯০/-
১৭.	৯,০০০-২১,৮০০/-
১৮.	৮,৮০০-২১,৩১০/-
১৯.	৮,৫০০-২০,৫৭০/-
২০.	৮,২৫০-২০,০১০/-

মোট (খ) = কর্মচারী : ৪১৩ জন

সর্বমোট (ক) + (খ) = কর্মকর্তা ও কর্মচারী : ৭৭০ জন

বিঃদ্রঃ০১। উপরিউক্ত পরিসংখ্যানে প্রেষণে নিয়োজিত ৬ জন কর্মকর্তা, শিক্ষা ছুটিতে ১ জন কর্মকর্তা অন্তর্ভুক্ত আছে কিন্তু পিআরএল-এ থাকা ২৩ জন কর্মকর্তা এবং ২৩ জন কর্মচারী অন্তর্ভুক্ত নেই।

০২। বেতনক্রম ১১-এর ৬ জন কর্মচারী ০৮ নং বেতনক্রম ভুক্ত।

26-9-22
কুসুম আক্তার
উপ-ব্যবস্থাপক (এমআইএস)
বাংলাদেশ গ্যাস ফিল্ডস্ কোম্পানী লিমিটেড

26.9.22
মোহাম্মদ নূরুল ইসলাম
উপ-মহাব্যবস্থাপক (এমআইএস এন্ড বাজেট)
বাংলাদেশ গ্যাস ফিল্ডস্ কোম্পানী লিমিটেড

বাংলাদেশ সরকার, এডিবি ও এআইআইবি অর্থায়নে

পৃষ্ঠা নং-২৬

(ক) প্রকল্পের নাম : তিতাস ফিল্ডের 'এ' লোকেশনে ওয়েলহেড কম্প্রেসর স্থাপন (১ম সংশোধিত)।

১।	প্রতিবেদন কাল :	আগস্ট, ২০২২																																	
২।	প্রকল্পের কাজের প্রধান অংশগুলির নাম :	ক) কমপ্রেসর স্থাপনের মাধ্যমে ডেলিভারি প্রেসার বৃদ্ধি করে সফলান লাইনের সাথে সমন্বয়।																																	
৩।	প্রাক্কলিত ব্যয় (পিপি অনুযায়ী):	ক) স্থানীয় মুদ্রা ১৫৭০০.০০ লক্ষ টাকা খ) বৈদেশিক মুদ্রা ৭৫৩০০.০০ লক্ষ টাকা																																	
৩.১।	প্রাক্কলিত ব্যয় (সংশোধিত):	ক) স্থানীয় মুদ্রা ৮৩৭৩.০০ লক্ষ টাকা খ) বৈদেশিক মুদ্রা ৬৩৩০০.০০ লক্ষ টাকা																																	
৪।	প্রকল্পের বাস্তবায়ন কাল :	ক) আরম্ভের তারিখ জুলাই, ২০১৬ খ) সমাপ্তির তারিখ ডিসেম্বর, ২০২৩																																	
৫।	দাতা সংস্থার নাম :	জিওবি, এডিবি এবং এআইআইবি।																																	
৬।	প্রতিবেদন মাস পর্যন্ত ক্রমপঞ্জিত বাস্তব অগ্রগতি :	<p>এডিবি 'র অর্থায়নে বাস্তবায়নধীন আলোচ্য প্রকল্পে তিতাস ফিল্ডের লোকেশন 'এ' তে অবস্থিত কৃপসমূহের ওয়েলহেড চাপ হাস পাওয়ার প্রেক্ষিতে তিতাস ফিল্ডের লোকেশন 'এ' তে ৭টি ওয়েলহেড গ্যাস কম্প্রেসর স্থাপন অন্তর্ভুক্ত আছে।</p> <p>ADB'র সাথে সরকারের ঋণ চুক্তি ও বিজিএফসিএল এর সাথে প্রকল্প চুক্তি ২৯-১২-২০১৬ তারিখ এবং AIIB'র সাথে সরকারের ঋণ চুক্তি ও বিজিএফসিএল এর সাথে প্রকল্প চুক্তি ০৮-০৫-২০১৭ তারিখ স্বাক্ষরিত হয়েছে। ADB'র ঋণ চুক্তির বিপরীতে ১১-০৬-২০১৭ তারিখ এবং AIIB'র ঋণ চুক্তির বিপরীতে ১৩-০৭-২০১৭ তারিখ অর্থ মন্ত্রণালয়ের সাথে বিজিএফসিএল এর SLA স্বাক্ষরিত হয়েছে।</p> <p>আলোচ্য প্রকল্পের আওতায় কম্প্রেসর ঠিকাদার নিয়োগের লক্ষ্যে পরামর্শক প্রতিষ্ঠান Dorsch International Consultants GmbH , Germany (Lead) in association with Dorsch Consult (India) Pvt. Ltd. (JV Partner) and LNG CONTECH Ltd ., Bangladesh (Sub-consultant to Dorsch Consult India Pvt . Ltd.) এর সাথে ১৪-০১-২০১৮ তারিখে চুক্তি স্বাক্ষরিত হয় এবং চুক্তির মেয়াদ ৩১-১২-২০২২ তারিখ পর্যন্ত বর্ধিত করে চুক্তি সংশোধন করা হয়। ০১-০২-২০১৮ তারিখ হতে বিভিন্ন ক্যাটাগরীর পরামর্শকগণ প্রকল্প এলাকায় নিয়োজিত আছে।</p> <p>তিতাস গ্যাস ফিল্ডের লোকেশন -এ তে ৭টি ওয়েলহেড কম্প্রেসর স্থাপনের নিমিত্ত সফল দরদাতা China Petroleum Pipeline Engineering Company Limited (CPP) and China Petroleum Engineering and Construction Corporation (CPECC) Joint Venture China এর সহিত ০৫-১১-২০২০ তারিখে চুক্তি স্বাক্ষরিত হয়েছে। স্বাক্ষরিত চুক্তি ২৭-০১-২০২১ তারিখ হতে কার্যকর হয়েছে। চুক্তির আওতায় ওয়েলহেড কম্প্রেসর স্থাপনের লক্ষ্যে EPC ঠিকাদার কর্তৃক ইতোমধ্যে Topographic survey, Geo-technical Investigation, পাইলিংসহ কম্প্রেসর ফাউন্ডেশন এবং কম্প্রেসর শেল্টারের ফাউন্ডেশন সম্পন্ন হয়েছে। তাছাড়া, জেনারেটর রুম, ওয়ার্কশপ ও কন্ট্রোল রুমের ছাদ ঢালাই,আফটার কুলার স্থাপনের জন্য বিল্ডিং স্টাকচার ও পাইপেরেক এর ছাদ ঢালাই সম্পন্ন হয়েছে। পাশাপাশি কম্প্রেসর শেল্টার, পাইপেরেক, ফ্লোর স্ট্যাক, জেনারেটর রুম, এয়ার কম্প্রেসর শেল্টার, কন্ট্রোল রুম, ওয়ার্কশপ, সার্ভিস প্র্যাটফর্ম ও ইনলেট সেপারেটরের নির্মাণ কাজ চলমান রয়েছে। ০৮-০৫-২০২২ তারিখ হতে মেকানিক্যাল কন্সট্রাকশন কাজ শুরু হয়েছে। এছাড়া পাইপের সাইড ব্র্যান্টিং-পেইন্টিং, পাইপ লাইন কন্সট্রাকশন ও ফায়ার ওয়াটার স্টোরেজ ট্যাংক নির্মাণ কাজ চলছে। ঠিকাদার কর্তৃক কম্প্রেসর প্যাকেজের ৮০% মালামাল প্রকল্প সাইটে এসে পৌঁছেছে।</p>																																	
৭।	প্রকল্প শুরু হতে প্রতিবেদন মাস পর্যন্ত ক্রমপঞ্জিত বাস্তব অগ্রগতির হার (পূর্ণ প্রকল্পের)	৮২.৪৫%																																	
৮।	আর্থিক অগ্রগতি :	<table><tr><th colspan="4">বার্ষিক উন্নয়ন কর্মসূচী (সংশোধিত)</th><th rowspan="3">ক্রমপঞ্জিত ব্যয় (প্রকল্পের শুরু হতে)</th><th rowspan="3">পূর্ণ প্রকল্পের আর্থিক অগ্রগতির %</th></tr><tr><th rowspan="2">বরাদ্দ</th><th colspan="2">ব্যয়</th></tr><tr><th>২০২২-২৩</th><th>আগস্ট, ২০২২</th><th>২০২২-২৩</th></tr><tr><td>মোট :</td><td>১৬,০০০.০০</td><td>৫৭৯.৫৮</td><td>৫৭৯.৫৮</td><td>৪১৭০৯.০৪</td><td></td><td></td></tr><tr><td>বৈদেশিক মুদ্রা:</td><td>১৪,০০০.০০</td><td>৫৭৯.৫৮</td><td>৫৭৯.৫৮</td><td>৩৭,৭৩৬.২২</td><td></td><td>৫৮.১৯</td></tr><tr><td>স্থানীয় মুদ্রা:</td><td>২,০০০.০০</td><td>-</td><td>-</td><td>৩৯৭২.৮২</td><td></td><td></td></tr></table>	বার্ষিক উন্নয়ন কর্মসূচী (সংশোধিত)				ক্রমপঞ্জিত ব্যয় (প্রকল্পের শুরু হতে)	পূর্ণ প্রকল্পের আর্থিক অগ্রগতির %	বরাদ্দ	ব্যয়		২০২২-২৩	আগস্ট, ২০২২	২০২২-২৩	মোট :	১৬,০০০.০০	৫৭৯.৫৮	৫৭৯.৫৮	৪১৭০৯.০৪			বৈদেশিক মুদ্রা:	১৪,০০০.০০	৫৭৯.৫৮	৫৭৯.৫৮	৩৭,৭৩৬.২২		৫৮.১৯	স্থানীয় মুদ্রা:	২,০০০.০০	-	-	৩৯৭২.৮২		
বার্ষিক উন্নয়ন কর্মসূচী (সংশোধিত)				ক্রমপঞ্জিত ব্যয় (প্রকল্পের শুরু হতে)	পূর্ণ প্রকল্পের আর্থিক অগ্রগতির %																														
বরাদ্দ	ব্যয়																																		
	২০২২-২৩	আগস্ট, ২০২২	২০২২-২৩																																
মোট :	১৬,০০০.০০	৫৭৯.৫৮	৫৭৯.৫৮	৪১৭০৯.০৪																															
বৈদেশিক মুদ্রা:	১৪,০০০.০০	৫৭৯.৫৮	৫৭৯.৫৮	৩৭,৭৩৬.২২		৫৮.১৯																													
স্থানীয় মুদ্রা:	২,০০০.০০	-	-	৩৯৭২.৮২																															

২৬-৯-২২
কুসুম আক্তার
উপ-ব্যবস্থাপক (এমআইএস)
বাংলাদেশ গ্যাস ফিল্ডস কোম্পানী লিমিটেড

২৬.৯.২২
মোহাম্মদ নূরুল ইসলাম
উপ-মহাব্যবস্থাপক (এমআইএস এন্ড বাজেট)
বাংলাদেশ গ্যাস ফিল্ডস কোম্পানী লিমিটেড

নিজস্ব অর্থায়ন

পৃষ্ঠা নং-২৭

(ক) প্রকল্পের নাম : তিতাস গ্যাস ফিল্ডের লোকেশন-ই এবং জি তে ওয়েলহেড কম্প্রেশর স্থাপন।

১।	প্রতিবেদন কাল :	আগস্ট, ২০২২				
২।	প্রকল্পের শিরোনাম :	ক)	তিতাস গ্যাস ফিল্ডের লোকেশন-ই এবং জি তে ওয়েলহেড কম্প্রেশর স্থাপন			
৩।	প্রাক্কলিত ব্যয় (পিপি অনুযায়ী):	ক)	স্থানীয় মুদ্রা	১০২৮০.০০	লক্ষ টাকা	
		খ)	বৈদেশিক মুদ্রা	৩৯২৭০.০০	লক্ষ টাকা	
৪।	প্রকল্পের বাস্তবায়ন কাল :	ক)	আরম্ভের তারিখ	মার্চ, ২০২১		
		খ)	সমাপ্তির তারিখ	জুন, ২০২৫		
৫।	দাতা সংস্থার নাম :	নিজস্ব অর্থায়ন				
৬।	প্রতিবেদন মাস পর্যন্ত ক্রমপঞ্জিত বাস্তব অগ্রগতি :	<p>নিজস্ব অর্থায়নে বাস্তবায়নাধীন আলোচ্য প্রকল্পে তিতাস ফিল্ডের লোকেশন 'ই' এবং 'জি' তে অবস্থিত কৃপসমূহের ওয়েলহেড চাপ হ্রাস পাওয়ার প্রেক্ষিতে তিতাস ফিল্ডের লোকেশন 'ই' এবং 'জি' তে ৬টি ওয়েলহেড গ্যাস কম্প্রেশর স্থাপন অন্তর্ভুক্ত আছে।</p> <p>প্রকল্পের আওতায় কম্প্রেশর স্থাপনের কাজ বিদ্যুৎ ও জ্বালানির দ্রুত সরবরাহ বৃদ্ধি (বিশেষ বিধান) আইন, ২০১০ (২০১৮ সনে সংশোধিত) এর আওতায় হবে।</p> <p>প্রকল্পের আওতায় পরামর্শক প্রতিষ্ঠান Pegasus International (UK) Ltd., এর সাথে ২৩-০৫-২০২১ তারিখে চুক্তি স্বাক্ষরিত হয়েছে। চুক্তির আওতায় স্থানীয় ও বৈদেশিক পরামর্শকগণ ১৩-০৬-২০২১ তারিখ হতে কাজ শুরু করে।</p> <p>LTM পদ্ধতিতে EPC ঠিকাদার নিয়োগের নিমিত্ত দরপত্র আহ্বানের বিপরীতে কারিগরীভাবে রেসপনসিভ এবং আর্থিকভাবে সর্বনিম্ন দরদাতা Consortium of Zicom Equipment Pte . Ltd. Singapore & AG Equipment Company USA এর সাথে চুক্তি স্বাক্ষরের বিষয়ে সরকারি ক্রয় সংক্রান্ত মন্ত্রিসভা কমিটি কর্তৃক ০৮-০৮-২০২২ তারিখে অনুমোদিত হয়। এ প্রেক্ষিতে Consortium of Zicom Equipment Pte . Ltd. Singapore & AG Equipment Company USA কে ০৯-০৮-২০২২ তারিখে NOA প্রদান করা হয়েছে এবং তারা ১৪-০৮-২০২২ তারিখে Acceptance of NOA প্রেরণ করে। দরদাতা কর্তৃক PG প্রস্তুতাবীন আছে।</p>				
৭।	প্রকল্প শুরু হতে প্রতিবেদন মাস পর্যন্ত ক্রমপঞ্জিত বাস্তব অগ্রগতির হার (পূর্ণ প্রকল্পের)	১৫.০০%		লক্ষ টাকায়		
৮।	আর্থিক অগ্রগতি :	বার্ষিক উন্নয়ন কর্মসূচী (সংশোধিত)				
		বরাদ্দ ২০২২-২৩	ব্যয়		ক্রমপঞ্জিত ব্যয় (প্রকল্পের শুরু হতে)	পূর্ণ প্রকল্পের আর্থিক অগ্রগতির %
			আগস্ট, ২০২২	২০২২-২৩		
	মোট :	৫,০০০.০০	৪.০৫	৪.০৫	২৭৮.৯৬	০.৫৬
	বৈদেশিক মুদ্রা:	৪,০৮৫.০০	-	-	৭০.০০	
	স্থানীয় মুদ্রা:	৯১৫.০০	৪.০৫	৪.০৫	২০৮.৯৬	

lath
26-9-22

কুসুম আক্তার

উপ-ব্যবস্থাপক (এমআইএস)

বাংলাদেশ গ্যাস ফিল্ডস কোম্পানী লিমিটেড

21.9.22

মোহাম্মদ নূরুল ইসলাম

উপ-সহাব্যবস্থাপক (এমআইএস এন্ড বাজেট)

বাংলাদেশ গ্যাস ফিল্ডস কোম্পানী লিমিটেড