

মাসিক এমআইএস প্রতিবেদন

Monthly MIS Report

Month: DEC 2022



বাংলাদেশ গ্যাস ফিল্ডস্ কোম্পানী লিমিটেড
Bangladesh Gas Fields Company Limited
(A Company of Petrobangla)

BGFCL



সূচিপত্র

ডিসেম্বর, ২০২২

ক্রমিক নং	বিবরণ	পৃষ্ঠা নং
১।	উৎপাদন পরিসংখ্যান	১-৫
২।	বিক্রয় পরিসংখ্যান	৬-১৫
৩।	তুলনামূলক বিবরণী - উৎপাদন ও বিক্রয়	১৬
৪।	বকেয়া পাওনার হিসাব	১৭
৫।	আয় ও ব্যয়ের বিবরণী	১৮
৬।	তুলনামূলক বিবরণী - বকেয়া পাওনা ও আয়/ব্যয়	১৯
৭।	রাষ্ট্রীয় কোষাগারে অর্থ প্রদানের বিবরণী	২০
৮।	মজুদ বিবরণী	২১-২২
৯।	সম্পূরক শুল্ক ও মুসক প্রদানের বিবরণী	২৩
১০।	তহবিল বিবরণী	২৪
১১।	কর্মী সংখ্যার বিবরণী	২৫
১২।	কোম্পানীর চলমান প্রকল্পসমূহ বাস্তবায়নের অগ্রগতি প্রতিবেদন :	২৬-২৭
(ক)	তিতাস ফিল্ডের 'এ' লোকেশনে ওয়েলহেড কম্প্রেসর স্থাপন	২৬
(খ)	তিতাস গ্যাস ফিল্ডের লোকেশন -ই এবং জি তে ওয়েলহেড কম্প্রেসর স্থাপন	২৭

19-01-2023
 কুসুম আক্তার
 উপ-ব্যবস্থাপক (এমআইএস)
 বাংলাদেশ গ্যাস ফিল্ডস কোম্পানী লিমিটেড

19/01/2023
 মোঃ আলম সরদার
 ব্যবস্থাপক (এমআইএস)
 বাংলাদেশ গ্যাস ফিল্ডস কোম্পানী লিমিটেড

বাংলাদেশ গ্যাস ফিল্ডস্ কোম্পানী লিমিটেড

উৎপাদন পরিসংখ্যান

প্রতিবেদন কালঃ ডিসেম্বর, ২০২২

গ্যাস : এমএমসিএম; পানি এবং পেট্রোলিয়ামজাত দ্রব্যাদি : হাজার লিটার												
গ্যাস ক্ষেত্র	কুপ সংখ্যা	উৎপাদনক্ষম কুপ সংখ্যা	উৎপাদনরত কুপ সংখ্যা	উৎপাদন	দৈনিক উৎপাদন ক্ষমতা	চলতি বৎসরের লক্ষ্যমাত্রা	১ কিউঃ মিঃ = ৩৫.৩১৪৭ কিউঃ ফিঃ; ১৫৯ লিটার = ১ ব্যারেল		বিগত বৎসরের মোট	চলতি বৎসরের ক্রমপূঞ্জিত	প্রারম্ভ হইতে ক্রমপূঞ্জিত	
							(বিগত মাস) নভেম্বর, ২০২২	(চলতি মাস) ডিসেম্বর, ২০২২				
তিতাস	কুপ নং-১	কুপ নং-১	কুপ নং-১	গ্যাস	০.৪৫৩	১৫৬.৮৩২	১৩.৬৬০	১৩.৭২০	১৬৮.৮৬০	৮৩.৪২৮	১৩১৫৪.৭৫৮	
	কুপ নং-২	কুপ নং-২	কুপ নং-২	"	০.৬২৩	২১৫.৬৮৭	১৯.৭৩২	১৯.৩২৬	২৪৪.৭৫৬	১২০.৫৭৫	১৩৫০৮.৮০৭	
	কুপ নং-৩	স্থায়ীভাবে বন্ধ	-	"	০.০০০	০.০০০	০.০০০	০.০০০	০.০০০	০.০০০	৮৯১৩.১৩৮	
	কুপ নং-৪	কুপ নং-৪	কুপ নং-৪	"	০.৭০৮	২৪৫.১১৪	২১.২৮৬	২১.১৬৭	২৬১.১২৬	১২৮.৭৮৪	১১৫৭১.১৭৫	
	কুপ নং-৫	কুপ নং-৫	কুপ নং-৫	"	০.৭৩৬	২৫৪.৮০৮	২২.৬৯৭	২২.২৭৯	২৭৫.৮৭৩	১৩৭.৬৪৭	১৩২৯০.৪২৬	
	কুপ নং-৬	কুপ নং-৬	কুপ নং-৬	"	০.৭৩৬	২৫৪.৮০৮	২৩.৭৬৬	২৩.৮৫৯	২৮৩.৬৯৫	১৪৪.৫৮১	১১৩৭৪.৬৭৬	
	কুপ নং-৭	কুপ নং-৭	কুপ নং-৭	"	০.৬৫১	২২৫.৩৮১	১৯.৯০৩	১৯.৫৮২	২২৮.৯৫০	১২১.১৯০	১০৪৭২.৫১৭	
	কুপ নং-৮	কুপ নং-৮	কুপ নং-৮	"	০.৪৮১	১৬৬.৫২৫	১৫.৫২২	১৬.১৬৪	১৮৭.২৯০	৯৫.২১৬	৮৪২৬.১৪০	
	কুপ নং-৯	কুপ নং-৯	কুপ নং-৯	"	০.৪৮২	১৬৬.৮৭২	১৪.২৩৮	১৪.৮৩৩	১৭৬.৮৭৬	৮৯.৩৮০	৮৫৩৭.০০১	
	কুপ নং-১০	কুপ নং-১০	কুপ নং-১০	"	০.৫৯৫	২০৫.৯৯৩	১৮.২৩৭	১৮.৬৫২	২২১.৭৮২	১১৩.৯৬৫	৬৫০৬.৪৮২	
	কুপ নং-১১	কুপ নং-১১	কুপ নং-১১	"	০.৬৫১	২২৫.৩৮১	১৯.৫৫৫	১৯.৫৭৪	২১৪.৯৯২	১১৯.১৪৬	৭৯৬৪.২৯৫	
	কুপ নং-১২	কুপ নং-১২	কুপ নং-১২	"	০.৩৪০	১১৭.৭১০	১২.৯১৩	১৩.২০০	১২২.৮৫৭	৭৭.৯০৪	৩৪২৬.১৭৪	
	কুপ নং-১৩	সাময়িকভাবে বন্ধ	-	"	০.০০০	০.০০০	০.০০০	০.০০০	০.০০০	০.০০০	৫৫০৮.৮১২	
	কুপ নং-১৪	সাময়িকভাবে বন্ধ	-	"	০.০০০	০.০০০	০.০০০	০.০০০	২১.৮৪৫	০.০০০	৪৬২১.৭৫৬	
	কুপ নং-১৫	কুপ নং-১৫	কুপ নং-১৫	"	০.১১৩	৩৯.১২১	৭.২৮৮	৭.৬৪৭	৭১.৮৬৩	৪৫.৪৩২	৪৩৭৯.০৩৬	
	কুপ নং-১৬	কুপ নং-১৬	কুপ নং-১৬	"	০.৪৮১	১৬৬.৫২৫	১৬.৪১৬	১৬.৪৭৫	১৮৭.৪৬৫	৯৮.৩৪৫	৪৯০৮.৬০৫	
	কুপ নং-১৭	কুপ নং-১৭	কুপ নং-১৭	"	০.৩১২	১০৮.০১৭	১০.৫৭৫	১০.৮৭৬	১২৫.৭৪৬	৬৪.৫৫০	১৬৮৮.১৫৮	
	কুপ নং-১৮	কুপ নং-১৮	কুপ নং-১৮	"	০.৩৬৮	১২৭.৪০৪	১২.৬৮৯	১২.৭৫০	১৪৬.৭৪০	৭৬.২৯৩	১৬৮৮.১৮২	
	কুপ নং-১৯	কুপ নং-১৯	কুপ নং-১৯	"	০.৪২৫	১৪৭.১৩৮	১৪.৩৩০	১৪.৬৬০	১৫২.৭৫১	৮৪.৫৬৬	১৩৯৫.২১৫	
	কুপ নং-২০	কুপ নং-২০	কুপ নং-২০	"	০.৩৪০	১১৭.৭১০	৭.৯৭৮	৮.৫৭১	১১২.২০৫	৪৯.৬৯৪	৯৫৩.৫৯০	
	কুপ নং-২১	কুপ নং-২১	কুপ নং-২১	"	০.১৯৮	৬৮.৫৪৯	৭.২১৭	৭.৪৭৫	৯৫.৭৯৭	৪৪.৬২৫	৬১০.৩৭৮	
	কুপ নং-২২	সাময়িকভাবে বন্ধ	-	"	০.০০০	০.০০০	০.০০০	০.০০০	০.০০০	০.০০০	৮৫৯.৩৮৩	
	কুপ নং-২৩	কুপ নং-২৩	কুপ নং-২৩	"	০.৪৮১	১৬৬.৫২৫	১৪.৬৬৯	১৫.১৯৫	১৮২.০৫১	৯০.৮৫০	৯৫৪.০৮০	
	কুপ নং-২৪	সাময়িকভাবে বন্ধ	-	"	০.০০০	০.০০০	০.০০০	০.০০০	০.০০০	০.০০০	২৪০.৫২৫	
	কুপ নং-২৫	কুপ নং-২৫	কুপ নং-২৫	"	০.৩৯৭	১৩৭.৪৪৪	১৩.০৮৮	১৩.৩৫০	১৫৪.৭২৮	৮০.৯৯৯	৯৭৬.৮০৬	
	কুপ নং-২৬	কুপ নং-২৬	কুপ নং-২৬	"	০.৬৫১	২২৫.৩৮১	২১.৫৫৮	২১.৯৩০	২৫৯.১০৯	১৩২.৪৫৪	১৫৮১.১৮৯	
	কুপ নং-২৭	কুপ নং-২৭	কুপ নং-২৭	"	০.৩৯৭	১৩৭.৪৪৪	১৩.৬৩৫	১৪.০৫৬	১৬৬.৩৪৮	৮৫.১২২	১৪৪৫.৫০১	
মোট :	২৭টি	২৬টি	২৬টি									
বিশেষ দ্রষ্টব্য :	তিতাস কুপ নং-৩, ২৫-০২-২০০৮ তারিখ হতে স্থায়ীভাবে বন্ধ করা হয়েছে।				গ্যাস	১০.৬১৯	৩৬৭৬.৩৭০	৩৪০.৯৫২	৩৪৫.৩৪১	৪০৬৩.৭০৫	২০৮৪.৭৪৬	১৪৮৯৫৬.৮০৫
	তিতাস কুপ নং-১৩, ০৫-০৯-২০১৯ তারিখে, কুপনং-১৪, ০১-১১-২০২১ তারিখে, কুপ নং-২২, ২৫-০৪-২০২১ এবং কুপ নং-২৪, ০২-০১-২০২১ তারিখে সাময়িকভাবে বন্ধ করা হয়েছে।				পানি	০.০০০	০.০০০	৩০৭০.২৯০	৩১৫৯.০১২	৩২২৪০.৭১৮	১৮৬১৪.৭৬৬	১৩৮৫৭৪৬.৯০৬
					কনডেনসেট	৪২.৫৮০	১৫৫৪১.৮৭৩	১৫৬৯.১৭১	১৫৭৮.৭১১	১৮৪৮৬.৭৭১	৯১৮৯.৪০৫	৯০৮৯৭০.০৭৩
					এমএস	০.০০০	০.০০০	০.০০০	০.০০০	০.০০০	০.০০০	১৭৭২৬৮.৮৯০
					এইচএসডি	০.০০০	০.০০০	০.০০০	০.০০০	০.০০০	০.০০০	৭৬০৪৮৫.১৪৪

kuh s
19-01-2023
কুসুম আক্তার
উপ-ব্যবস্থাপক (এমআইএস)
বাংলাদেশ গ্যাস ফিল্ডস্ কোম্পানী লিমিটেড

৩১/০১/২০২৩
মোঃ আলম সরদার
ব্যবস্থাপক (এমআইএস)
বাংলাদেশ গ্যাস ফিল্ডস্ কোম্পানী লিমিটেড

বাংলাদেশ গ্যাস ফিল্ডস্ কোম্পানী লিমিটেড
উৎপাদন পরিসংখ্যান

প্রতিবেদন কালঃ ডিসেম্বর, ২০২২

গ্যাস : এমএমসিএম; পানি এবং পেট্রোলিয়ামজাত দ্রব্যাদি : হাজার লিটার											
১ কিউঃ মিঃ = ৩৫.৩১৪৭ কিউঃ ফিঃ; ১৫৯ লিটার = ১ ব্যারেল											
গ্যাস ক্ষেত্র	কুপ সংখ্যা	উৎপাদনক্ষম কুপ সংখ্যা	উৎপাদনরত কুপ সংখ্যা	উৎপাদন	দৈনিক উৎপাদন ক্ষমতা	চলতি বৎসরের লক্ষ্যমাত্রা	(বিগত মাস) নভেম্বর, ২০২২	(চলতি মাস) ডিসেম্বর, ২০২২	বিগত বৎসরের মোট	চলতি বৎসরের ক্রমপূঞ্জিত	প্রারম্ভ হইতে ক্রমপূঞ্জিত
হবিগঞ্জ	কুপ নং-১	সাময়িকভাবে বন্ধ	-	গ্যাস	০.০২৮	৯.৬৭৬	০.০০০	০.০০০	১৬.১৮৭	০.০০০	৮১৯৩.৬৫৪
	কুপ নং-২	সাময়িকভাবে বন্ধ	-	"	০.০০০	০.০০০	০.০০০	০.০০০	০.০০০	০.০০০	৭৮১২.৩৩৯
	কুপ নং-৩	কুপ নং-৩	কুপ নং-৩	"	০.৫৯৫	২০৫.৬২৫	১৭.৪১৬	১৭.৫৯০	২৪১.৩৩৭	১১২.৭২৩	১১৭৮৫.৩১৯
	কুপ নং-৪	কুপ নং-৪	কুপ নং-৪	"	০.৫৯৫	২০৫.৬২৫	১৭.৪১৬	১৭.৫৯০	২৪১.৩৩৭	১১২.৭২৩	১১৫৬৯.৭০৫
	কুপ নং-৫	কুপ নং-৫	কুপ নং-৫	"	০.৫৬৬	১৯৫.৬০৩	১৭.৮৩৫	১৮.৪৮৯	২৩৭.১৫০	১১০.৯৩১	৯৩৯২.৩৪৩
	কুপ নং-৬	কুপ নং-৬	কুপ নং-৬	"	০.৩৪০	১১৭.৫০০	১১.০২২	১১.৪৫৬	১৫৪.৪১৭	৬৯.৪৭০	৪৮২৭.৭২৩
	কুপ নং-৭	কুপ নং-৭	কুপ নং-৭	"	১.০১৯	৩৫২.১৫৪	৩৩.২৮৪	৩৪.২৭৫	৪০০.০৫২	২০৩.৭১৭	৮৭৯৫.০২৫
	কুপ নং-৮	সাময়িকভাবে বন্ধ	-	"	০.০০০	০.০০০	০.০০০	০.০০০	০.০০০	০.০০০	৩১২.১৩৮
	কুপ নং-৯	সাময়িকভাবে বন্ধ	-	"	০.০০০	০.০০০	০.০০০	০.০০০	০.০০০	০.০০০	১৪৯০.৯৩০
	কুপ নং-১০	কুপ নং-১০	কুপ নং-১০	"	০.৩৬৮	১২৭.১৭৬	১৭.০৩৬	১৭.৫৪৪	২১২.৩৯৫	১০৪.২৭১	৮১৯৬.৭৮৫
	কুপ নং-১১	কুপ নং-১১	কুপ নং-১১	"	০.১৭০	৫৮.৭৫০	৭.৬৪৬	৭.৮৭৩	১১৬.৬৭৯	৪৬.৭৯৬	৩৩৩১.১৮২
মোট :	১১টি	১১টি	৭ টি								
বিশেষ দ্রষ্টব্য : হবিগঞ্জ ফিল্ডে কুপ নং-১, ২৮-০২-২০২২ তারিখে,				গ্যাস	৩.৬৮১	১২৭২.১১০	১২১.৬৫৫	১২৪.৮১৭	১৬১৯.৫৫৪	৭৬০.৬৩১	৭৫৭০৭.১৪৩
কুপ নং-২, ৪-৩-২০১৩ তারিখে, কুপ নং-৮, ১৯-০৬-২০০৪ তারিখে				পানি	০.০০০	০.০০০	১০৬১.১৩০	১১২৭.৫১২	১০০৬১.৬৭৫	৬৩৫২.০২৯	৫২৯৮৬.০৫৯
এবং কুপ নং-৯, ২২-০৪-২০০৮ তারিখে সাময়িকভাবে বন্ধ করা হয়েছে।				কনডেনসেট	০.৯৬০	৩৫০.৪৬৫	৩৪.৭০০	৩২.৩৩০	৪৯০.৭৪০	১৮৭.৪৪০	২৩৬৯৭.৪২৩
				এমএস	০.০০০	০.০০০	০.০০০	০.০০০	০.০০০	০.০০০	০.০০০
				এইচএসডি	০.০০০	০.০০০	০.০০০	০.০০০	০.০০০	০.০০০	০.০০০

১৯-০১-২০২৩
কুসুম আক্তার
উপ-ব্যবস্থাপক (এমআইএস)
বাংলাদেশ গ্যাস ফিল্ডস্ কোম্পানী লিমিটেড

১৯/০১/২০২৩
মোঃ আলিম সরদার
ব্যবস্থাপক (এমআইএস)
বাংলাদেশ গ্যাস ফিল্ডস্ কোম্পানী লিমিটেড

বাংলাদেশ গ্যাস ফিল্ডস কোম্পানী লিমিটেড
উৎপাদন পরিসংখ্যান

প্রতিবেদন কালঃ ডিসেম্বর, ২০২২

গ্যাস : এমএমসিএম; পানি এবং পেট্রোলিয়ামজাত দ্রব্যাদি : হাজার লিটার											
১ কিউঃ মিঃ = ৩৫.৩১৪৭ কিউঃ ফিঃ; ১৫৯ লিটার = ১ ব্যারেল											
গ্যাস ক্ষেত্র	কূপ সংখ্যা	উৎপাদনক্ষম কূপ সংখ্যা	উৎপাদনরত কূপ সংখ্যা	উৎপাদন	দৈনিক উৎপাদন ক্ষমতা	চলতি বৎসরের লক্ষ্যমাত্রা	(বিগত মাস) নভেম্বর, ২০২২	(চলতি মাস) ডিসেম্বর, ২০২২	বিগত বৎসরের মোট	চলতি বৎসরের ক্রমপূঞ্জিত	প্রারম্ভ হইতে ক্রমপূঞ্জিত
বাখরাবাদ	কূপ নং-১	কূপ নং-১	কূপ নং-১	গ্যাস	০.৩৬৮	১২৮.২২৯	১১.৫৪৪	১২.১৪১	১২৯.৪৯৩	৭০.২৪৫	৪৫০০.৪২৪
	কূপ নং-২	সাময়িকভাবে বন্ধ	-	"	০.০০০	০.০০০	০.০০০	০.০০০	০.০০০	০.০০০	২৪৬৩.৯৩৪
	কূপ নং-৩	কূপ নং-৩	কূপ নং-৩	"	০.১১৩	৩৯.৩৭৫	৩.৭১৫	৩.৭৭৬	৪৭.৬২০	২৩.৩৯৯	৪৭৫৪.৫৮৭
	কূপ নং-৪	সাময়িকভাবে বন্ধ	-	"	০.০০০	০.০০০	০.০০০	০.০০০	০.০০০	০.০০০	১৫৮২.৩৬৮
	কূপ নং-৫	কূপ নং-৫	কূপ নং-৫	"	০.১১৩	৩৯.৩৭৫	৪.২৫২	৪.৪১০	৪৩.৭৭৪	২৪.৬৯৯	১৮৫৪.৬১৫
	কূপ নং-৬	সাময়িকভাবে বন্ধ	-	"	০.০০০	০.০০০	০.০০০	০.০০০	০.০০০	০.০০০	১৪২০.৩৪৪
	কূপ নং-৭	সাময়িকভাবে বন্ধ	-	"	০.০০০	০.০০০	০.০০০	০.০০০	০.০০০	০.০০০	৩০৫০.৭৬৩
	কূপ নং-৮	কূপ নং-৮	কূপ নং-৮	"	০.১৯৮	৬৮.৯৯৩	৫.২১৯	৪.৯৫১	৭৬.৯১৪	৩৫.১৩৬	৩৮৮৪.৫২৮
	কূপ নং-৯	কূপ নং-৯	কূপ নং-৯	"	০.০৮৫	২৯.৬১৮	৩.৪৩৯	৩.৫৪৫	৩৮.৩৪২	১৯.৯১৭	৮৪৯.৫৬৬
	কূপ নং-১০	কূপ নং-১০	কূপ নং-১০	"	০.০৫৭	১৯.৮৬২	১.৪১০	১.৪২১	২১.৫৭৮	৮.৭৭৩	২০৫.৭০০
মোট :	১০টি	১০টি	৬টি								
বিশেষ দ্রষ্টব্য: বাখরাবাদ ফিল্ডে কূপ নং-২, ২৯-০৩-২০২০ তারিখে				গ্যাস	০.৯৩৪	৩২৫.৪৫০	২৯.৫৭৯	৩০.২৪৪	৩৫৭.৭২১	১৮২.১৬৯	২৪৫৬৬.৮২৯
কূপ নং-৪, ৩০-৬-১৯৯৮ তারিখে, কূপ নং-৬, ১৪-০৮-১৯৯৯ তারিখে				পানি	০.০০০	০.০০০	৯৮৫.০৯৮	১১২২.০৩৬	৩৮৯৭.৩১৯	৪৬০৯.৮৩৮	৬১০৪৭৩.২৪৬
এবং কূপ নং-৭, ৩০-১২-২০১৫ তারিখে সাময়িকভাবে বন্ধ করা হয়েছে।				কন্ডেনসেট (হাঙ্কা)	৫.৪৪৭	১৯৮৮.০১৮	১১৩.৬২০	১৩৬.৫৩২	১৪১২.৪৪৬	৬৮৫.০৮৫	১৪৩৯৬০.৫৭৯
				কন্ডেনসেট (ভারী)	০.০০০	০.০০০	৬৯.৯২৭	৮২.২২২	৯১২.৫৪৩	৪১৬.৪০৪	২৮৪১৯.৮৮১
				এমএস	০.০০০	০.০০০	০.০০০	০.০০০	০.০০০	০.০০০	১৩৫৭০৯.৯৮১
				এইচএসডি	০.০০০	০.০০০	০.০০০	০.০০০	০.০০০	০.০০০	১৪৭৪২৫.৩৩৪

১৯-০১-২০২৩
কুসুম আক্তার
উপ-ব্যবস্থাপক (এমআইএস)
বাংলাদেশ গ্যাস ফিল্ডস কোম্পানী লিমিটেড

১৯-১২-২০২২
মোঃ আলম সরদার
ব্যবস্থাপক (এমআইএস)
বাংলাদেশ গ্যাস ফিল্ডস কোম্পানী লিমিটেড

বাংলাদেশ গ্যাস ফিল্ডস্ কোম্পানী লিমিটেড
উৎপাদন পরিসংখ্যান

প্রতিবেদন কালঃ ডিসেম্বর, ২০২২

গ্যাস : এমএমসিএম; পানি এবং পেট্রোলিয়ামজাত দ্রব্যাদি : হাজার লিটার				১ কিউঃ মিঃ = ৩৫.৩১৪৭ কিউঃ ফিঃ; ১৫৯ লিটার = ১ ব্যারেল							
গ্যাস ক্ষেত্র	কূপ সংখ্যা	উৎপাদনক্ষম কূপ সংখ্যা	উৎপাদনরত কূপ সংখ্যা	উৎপাদন	দৈনিক উৎপাদন ক্ষমতা	চলতি বৎসরের লক্ষ্যমাত্রা	(বিগত মাস) নভেম্বর, ২০২২	(চলতি মাস) ডিসেম্বর, ২০২২	বিগত বৎসরের মোট	চলতি বৎসরের ক্রমপঞ্জিত	প্রারম্ভ হইতে ক্রমপঞ্জিত
নরসিংদী	কূপ নং-১	কূপ নং-১	কূপ নং-১	গ্যাস	০.৪৩৯	১৫৩.৭৬৯	১৩.৪৫৩	১৩.৭৩৬	১৬৫.৪৯৭	৮২.৩৬৮	৪৭৫৪.২২৯
	কূপ নং-২	কূপ নং-২	কূপ নং-২	গ্যাস	০.২৯৭	১০৪.০৩১	৮.৯৬০	৮.৫১২	১১৪.৮৭৭	৫৪.৮২৪	২০০১.৫০১
মোট :	২টি	২টি	২টি								
				গ্যাস	০.৭৩৬	২৫৭.৮০০	২২.৪১৩	২২.২৪৮	২৮০.৩৭৪	১৩৭.১৯২	৬৭৫৫.৭৩০
				পানি	০.০০০	০.০০০	১৩৮.২৬৯	১৪১.৪৭১	১৬৫২.০৩০	৮৬১.৫২০	৩৫৫৫৫.৫৬৫
				কনডেনসেট	৫.৯৯৯	২১৮৯.৪৭১	১৭৯.৭৭১	১৮২.৯৪০	২৫১৯.৪৩২	১১৪৪.৫৩৯	৭৫৭৫০.১৯১
				এমএস	০.০০০	০.০০০	০.০০০	০.০০০	০.০০০	০.০০০	০.০০০
				এইচএসডি	০.০০০	০.০০০	০.০০০	০.০০০	০.০০০	০.০০০	০.০০০
মেঘনা	কূপ নং-১	কূপ নং-১	কূপ নং-১	গ্যাস	০.১৭০	৫৮.০২০	২.৬০৯	২.৫৩০	৭৪.৩২০	১৭.১৭০	২২৬০.১৬০
মোট :	১টি	১টি	১টি								
				গ্যাস	০.১৭০	৫৮.০২০	২.৬০৯	২.৫৩০	৭৪.৩২০	১৭.১৭০	২২৬০.১৬০
				পানি	০.০০০	০.০০০	১১৬১.৩৭২	১২১৯.৩৬০	৪৮১৭.৮৩৩	৬৬২২.০৪৭	২০৯০৫২.০৫৫
				কনডেনসেট	১.৭১৬	৬২৬.২০০	২৫.১৭০	২৩.৮৭৬	৮১৯.৪৬৮	১৭২.৪৭৪	২১৭৪৬.৩৫৬
				এমএস	০.০০০	০.০০০	০.০০০	০.০০০	০.০০০	০.০০০	০.০০০
				এইচএসডি	০.০০০	০.০০০	০.০০০	০.০০০	০.০০০	০.০০০	০.০০০
কামতা	কূপ নং-১	বন্ধ	-	গ্যাস	০.০০০	০.০০০	০.০০০	০.০০০	০.০০০	০.০০০	৫৯৭.৫০৪
মোট :	১টি	১টি	-								
				গ্যাস	০.০০০	০.০০০	০.০০০	০.০০০	০.০০০	০.০০০	৫৯৭.৫০৪
				পানি	০.০০০	০.০০০	০.০০০	০.০০০	০.০০০	০.০০০	১৮৭২২.৫৮৬
				এইচএসডি	০.০০০	০.০০০	০.০০০	০.০০০	০.০০০	০.০০০	৬৭৫.৮৮১
সর্বমোট :	৫২টি	৫১টি	৩৮টি								
				গ্যাস	১৬.১৪০	৫৫৮৯.৭৫০	৫১৭.২০৮	৫২৫.১৮০	৬৩৯৫.৬৭৪	৩১৮১.৯০৮	২৫৮৮৪৪.১৭১
				পানি	০.০০০	০.০০০	৬৪১৬.৪৫৯	৬৭৬৯.৩৯১	৫২৬৬৯.৫৭৫	৩৭০৬০.২০০	২৩১২৫৩৬.৪১৭
				কনডেনসেট	৫৬.৭০১	২০৬৯৬.০২৭	১৯৯২.৩৫৯	২০৩৬.৬১১	২৪৬৪১.৪০০	১১৭৯৫.৩৪৭	১২০২৫৪৪.৫০৩
				এমএস	০.০০০	০.০০০	০.০০০	০.০০০	০.০০০	০.০০০	৩১২৯৭৮.৮৭১
				এইচএসডি	০.০০০	০.০০০	০.০০০	০.০০০	০.০০০	০.০০০	৯০৭৯১০.৪৭৮

১৯-০১-২০২৩
কুসুম আক্তার
উপ-ব্যবস্থাপক (এমআইএস)
বাংলাদেশ গ্যাস ফিল্ডস্ কোম্পানী লিমিটেড

০২/০১/২০২৩
মোঃ আলম সরদার
ব্যবস্থাপক (এমআইএস)
বাংলাদেশ গ্যাস ফিল্ডস্ কোম্পানী লিমিটেড

বাংলাদেশ গ্যাস ফিল্ডস্ কোম্পানী লিমিটেড

উৎপাদন পরিসংখ্যান

প্রতিবেদন কালঃ ডিসেম্বর, ২০২২

বাপেক্সের নিকট হস্তান্তরিত ফেনী ও সালদা গ্যাস ক্ষেত্র বিজিএফসিএল এর পরিচালনাধীন সময়ের উৎপাদন পরিসংখ্যান :

গ্যাস : এমএমসিএম; পানি এবং পেট্রোলিয়ামজাত দ্রব্যাদি : হাজার লিটার (১ কিউঃ মিঃ = ৩৫.৩১৪৭ কিউঃ ফিঃ; ১৫৯ লিটার = ১ ব্যারেল)												
গ্যাস ক্ষেত্র	কুপ সংখ্যা	উৎপাদনক্ষম কুপ সংখ্যা	উৎপাদনরত কুপ সংখ্যা	উৎপাদন	দৈনিক উৎপাদন ক্ষমতা	চলতি বৎসরের লক্ষ্যমাত্রা	(বিগত মাস)	(চলতি মাস)	বিগত বৎসরের মোট	চলতি বৎসরের ক্রমপূঞ্জিত	প্রারম্ভ হইতে ক্রমপূঞ্জিত	
ফেনী	কুপ নং-১	হস্তান্তরিত	-	গ্যাস	০.০০০	০.০০০	০.০০০	০.০০০	০.০০০	০.০০০	৯৪৫.৫৯২	
	কুপ নং-২	হস্তান্তরিত	-	গ্যাস	০.০০০	০.০০০	০.০০০	০.০০০	০.০০০	০.০০০	১৭৩.২৫৩	
মোট :	২টি	২টি	-									
পেট্রোবাংলার নির্দেশক্রমে ফেনী গ্যাস ক্ষেত্র বাপেক্সের নিকট হস্তান্তর করা হয়েছে।				গ্যাস	০.০০০	০.০০০	০.০০০	০.০০০	০.০০০	০.০০০	১১১৮.৮৪৫	
ফেনী গ্যাস ক্ষেত্রের কুপ নং-১, ১১-২- ১৯৯৮ এবং কুপ নং-২, ১৭-২-১৯৯৭ তারিখে বন্ধ করা হয়েছে।				পানি	০.০০০	০.০০০	০.০০০	০.০০০	০.০০০	০.০০০	৪১৫৫.৭৮৩	
				কনভেনসেন্ট	০.০০০	০.০০০	০.০০০	০.০০০	০.০০০	০.০০০	১৪৭৬৪.৭২৯	
সালদা	কুপ নং-১	হস্তান্তরিত	-	গ্যাস	০.০০০	০.০০০	০.০০০	০.০০০	০.০০০	০.০০০	৪৮৩.৮৯৫	
	কুপ নং-২	হস্তান্তরিত	-	গ্যাস	০.০০০	০.০০০	০.০০০	০.০০০	০.০০০	০.০০০	২৫.২৮৫	
মোট :	২টি	২টি	-									
				গ্যাস	০.০০০	০.০০০	০.০০০	০.০০০	০.০০০	০.০০০	৫০৯.১৮০	
০১-৭-২০০১ তারিখ হতে সালদা ফিল্ড বাপেক্সের নিকট হস্তান্তর করা হয়েছে।				পানি	০.০০০	০.০০০	০.০০০	০.০০০	০.০০০	০.০০০	১৭৪৫.২৮০	
				কনভেনসেন্ট	০.০০০	০.০০০	০.০০০	০.০০০	০.০০০	০.০০০	২৩২৯.৯৮০	
				এমএস	০.০০০	০.০০০	০.০০০	০.০০০	০.০০০	০.০০০	০.০০০	
				এইচএসডি	০.০০০	০.০০০	০.০০০	০.০০০	০.০০০	০.০০০	০.০০০	
মোট (ফেনী + সালদা) :	৪টি	৪টি	-									
				গ্যাস	০.০০০	০.০০০	০.০০০	০.০০০	০.০০০	০.০০০	১৬২৮.০২৫	
				পানি	০.০০০	০.০০০	০.০০০	০.০০০	০.০০০	০.০০০	৪৩২৯৬.০৬৩	
				কনভেনসেন্ট	০.০০০	০.০০০	০.০০০	০.০০০	০.০০০	০.০০০	১৭০৯৪.৭০৯	
				এমএস	০.০০০	০.০০০	০.০০০	০.০০০	০.০০০	০.০০০	০.০০০	
				এইচএসডি	০.০০০	০.০০০	০.০০০	০.০০০	০.০০০	০.০০০	০.০০০	

১৭-০১-২০২৩
কুসুম আক্তার
উপ-ব্যবস্থাপক (এমআইএস)
বাংলাদেশ গ্যাস ফিল্ডস্ কোম্পানী লিমিটেড

১২/০১/২০২৩
মোঃ আলম সরদার
ব্যবস্থাপক (এমআইএস)
বাংলাদেশ গ্যাস ফিল্ডস্ কোম্পানী লিমিটেড

বাংলাদেশ গ্যাস ফিল্ডস্ কোম্পানী লিমিটেড

বিক্রয় খতিয়ান : গ্যাস (পরিমাণঃ মিলিয়ন ঘন মিঃ মূল্যঃ কোটি টাকায়)

প্রতিবেদন কাল : ডিসেম্বর, ২০২২

বিবরণ	তিতাস গ্যাস টি এন্ড ডি কোং লিমিটেড		জালালাবাদ গ্যাস টিএন্ডডি সিস্টেম লিমিটেড		বাখরাবাদ গ্যাস ডিভিভিউশন কোম্পানী লি:		পশ্চিমাঞ্চল গ্যাস কোম্পানী লিমিটেড		কর্ণফুলী গ্যাস ডিভিভিউশন কোং লি:		সুন্দরবন গ্যাস কোম্পানী লিমিটেড		পেট্রোবাংলা		মোট	
	পরিমাণ	মূল্য	পরিমাণ	মূল্য	পরিমাণ	মূল্য	পরিমাণ	মূল্য	পরিমাণ	মূল্য	পরিমাণ	মূল্য	পরিমাণ	মূল্য	পরিমাণ	মূল্য
বিগত বৎসরের মোট :																
লক্ষ্যমাত্রা :	৪৩৬৩.৯৯৮	৫৪৫.৯১	৫২৪.০০১	৮৮.৫৩	৪৫০.০০০	৭৭.৯৭	৩০০.০০০	৪৬.৪৪	০.০০০	০.০০	৪৪৪.০০০	৫৭.১২	০.০০০	০.০০	৬০৮১.৯৯৯	৮১৫.৯৭
প্রকৃত (সাময়িক) :	তিতাস	৩৯৩৬.৯৭৮	৪৯৮.২০	০.০০০	০.০০	১১৯.১৯১	১৮.৫৪	০.০০০	০.০০	০.০০০	০.০০	০.০০০	০.০০	০.০০০	৪০৫৬.১৬৯	৫১৬.৭৪
:	হবিগঞ্জ	০.০০০	০.০০	৪৬৫.৭৫৫	৭৯.০৭	২৯৭.৬৫৫	৪৭.৪৬	৩৫৯.১৬৪	৭৩.৫২	০.০০০	০.০০	৪৯২.৬০১	৪৬.৫৮	০.০০০	১৬১৫.১৭৫	২৪৬.৬৩
:	বাখরাবাদ	২৮১.৭৩৮	৩৫.৩৬	০.০০০	০.০০	৭১.২০২	৯.৬৩	০.০০০	০.০০	০.০০০	০.০৮	০.০০০	০.০০	০.০০০	৩৫২.৯৪০	৪৫.০৭
:	কামতা	০.০০০	০.০০	০.০০০	০.০০	০.০০০	০.০০	০.০০০	০.০০	০.০০০	০.০০	০.০০০	০.০০	০.০০০	০.০০০	০.০০
:	ফেণী	০.০০০	০.০০	০.০০০	০.০০	০.০০০	০.০০	০.০০০	০.০০	০.০০০	০.০০	০.০০০	০.০০	০.০০০	০.০০০	০.০০
:	নরসিংদী	২৭৭.৯৯৫	৩২.৬৯	০.০০০	০.০০	০.০০০	০.০০	০.০০০	০.০০	০.০০০	৯.০০	০.০০০	০.০০	০.০০০	২৭৭.৯৯৫	৩২.৬৯
:	মেঘনা	৭৪.২৮৫	৭.৮৪	০.০০০	০.০০	০.০০০	০.০০	০.০০০	০.০০	০.০০০	০.০০	০.০০০	০.০০	০.০০০	৭৪.২৮৫	৭.৮৪
:	সালদা	০.০০০	০.০০	০.০০০	০.০০	০.০০০	০.০০	০.০০০	০.০০	০.০০০	০.০০	০.০০০	০.০০	০.০০০	০.০০০	০.০০
মোট প্রকৃত :	৪৫৭০.৯৯৬	৫৭৪.০৯	৪৬৫.৭৫৫	৭৯.০৭	৪৮৮.০৪৮	৭৫.৬৩	৩৫৯.১৬৪	৭৩.৫২	০.০০০	০.০৮	৪৯২.৬০১	৪৬.৫৮	০.০০০	০.০০	৬৩৭৬.৫৬৪	৮৪৮.৯৭
প্রারম্ভ হইতে ক্রমপঞ্জিত :																
মোট প্রকৃত :	১৯৪১৩০.৪৭৭	৩৫৯৬৩.১২	১২৯১৭.৩৬৮	২৭৫২.৯৮	৩৩১৬৬.০১৯	৫৮০০.৮৭	১৩১৫৯.৭৫৩	৩১০৬.৭১	৪১৩১.২০৪	১৩২৭.২৯	২৫০৩.৭০৪	৩২৫.৮৭	০.০০০	২৫৩.৯৬	২৬০০০৮.৫২৫	৪৯৫৩০.৮০

19-01-2023
কুসুম আক্তার
উপ-ব্যবস্থাপক (এমআইএস)
বাংলাদেশ গ্যাস ফিল্ডস্ কোম্পানী লিমিটেড

মোঃ আলম সরদার
ব্যবস্থাপক (এমআইএস)
বাংলাদেশ গ্যাস ফিল্ডস্ কোম্পানী লিমিটেড

কোম্পানীর নাম : বাংলাদেশ গ্যাস ফিন্ডস কোম্পানী লিমিটেড
মাসভিত্তিক গ্যাস বিক্রয় বিবরণী, ২০২১-২০২২ (নিরীক্ষিত)

গ্যাসের পরিমাণ = এমএমসিএম
মূল্য = কোটি টাকায়

বৎসর	টিজিটিডিসিএল		জেজিটিডিএসএল		বিজিটিডিসিএল		পিজিটিএল		কেজিটিডিসিএল		এসজিএসএল		পেট্রোবাংলা		মোট	
	পরিমাণ	মূল্য	পরিমাণ	মূল্য	পরিমাণ	মূল্য	পরিমাণ	মূল্য	পরিমাণ	মূল্য	পরিমাণ	মূল্য	পরিমাণ	মূল্য	পরিমাণ	মূল্য
১	২	৩	৪	৫	৬	৭					৮	৯	১০	১১	১২	১৩
জুলাই-২১	৩৫২.৬৬৮	৪৪.৫০	৪১.৪১৬	৬.৬৮	৪১.১০২	৬.৮২	২৭.৫৬১	৩.৯৯	-	-	৪৪.৩৮২	৫.৭৩	-	-	৫০৭.১২৯	৬৭.৭২
আগষ্ট-২১	৩৯২.৭৩২	৪৯.১৮	৪০.৫৭৯	৬.৫১	৪০.২১১	৬.৯৩	৩৪.৯৬৪	৫.১৩	-	-	৪৪.২৬৬	৫.৬৪	-	-	৫৫২.৭৫২	৭৩.৩৯
সেপ্টেম্বর-২১	৩৭৭.৫৭৭	৪৭.৯৩	৩৬.০২৫	৬.১৮	৩৯.২২৯	৬.৯০	৩৪.৯৬৭	৫.১৫	-	-	৪৪.৫০৪	৫.৬৪	-	-	৫৩২.৩০২	৭১.৮০
অক্টোবর-২১	৩৯৩.০৮১	৪৮.২০	৩৮.৩১৯	৬.৩৩	৩৫.১৩২	৬.১৪	৩৮.২৬৭	৫.৫১	-	-	৩৯.৭০৫	৫.০৩	-	-	৫৪৪.৫০৪	৭১.২১
নভেম্বর-২১	৩৮৮.৭৭০	৪৮.৪৮	৩৭.৪০৫	৫.৯৮	৩৩.৯৯৩	৬.০৪	৪২.৩৩৩	৬.৫৮	-	-	৩০.৬২০	৩.৯০	-	-	৫৩৩.১২১	৭০.৯৮
ডিসেম্বর-২১	৩৯৮.৬০২	৪৮.৯০	৩৭.৭৩৩	৬.৪১	৩৫.৬৫৪	৬.৩০	৪৮.৫৯৯	৭.৫২	-	-	২৬.২৩৫	৩.৩৪	-	-	৫৪৬.৮২৩	৭২.৪৭
জানুয়ারি-২২	৪০৪.২৪২	৫১.০৯	৩৬.৬০৭	৬.১৭	৩৫.৯৮০	৬.২৫	৭৪.৩৮৩	১২.১৯	-	-	০.০০১	-	-	-	৫৫১.২১৩	৭৫.৭০
ফেব্রুয়ারি-২২	৩৬৩.৯৭৪	৪৬.৬৬	৩৪.৫০৩	৫.৮০	৩২.৩২৯	৫.৬৯	৫৭.৩৩২	৯.৮২	-	-	৮.৪২২	১.০৭	-	-	৪৯৫.৫৬০	৬৯.০৪
মার্চ-২২	৪০৩.৫২৭	৫০.৩১	৪০.৯২৫	৬.৬৩	৩৫.৫৭৯	৬.১৯	২৮.০০৭	৪.৫৪	-	-	৪১.৯২২	৫.৩৩	-	-	৫৪৯.৯৬০	৭৩.০০
এপ্রিল-২২	৩৯২.৫২৫	৫০.৩৯	৪০.৬২৯	৬.৭০	৩৪.২২১	৫.৯৮	২৯.০৮২	৪.৫৭	-	-	৩৫.৪৮৫	৪.৫৫	-	-	৫৩১.৯৪২	৭২.১৯
মে-২২	৩৭১.১১১	৪৮.১১	৪১.০৭০	৭.০১	৩৫.০৭৬	৬.২৭	২৩.২৫৫	৩.৬৮	-	-	৩৫.০৮৬	৪.৪৫	-	-	৫০৫.৫৯৮	৬৯.৫২
জুন-২২	৩৮৮.০১৯	৫০.৫২	৪১.০১০	৭.১৭	৩৪.২৪৪	৭.২১	২৫.৬০২	৩.৯৭	-	-	৩৬.৭৮৫	৪.৭৪	-	-	৫২৫.৬৬০	৭৩.৬১
মোট :	৪,৬২৫.৮২৮	৫৮৪.২৭	৪৬৬.২২১	৭৭.৫৭	৪৩২.৭৫০	৭৬.৭২	৪৬৪.৩৫২	৭২.৬৫	-	-	৩৮৭.৪১৩	৪৯.৪২	-	-	৬৩৭৬.৫৬৪	৮৬০.৬৩

19-01-2023
কুমুম আক্তার
উপ-ব্যবস্থাপক (এমআইএস)
বাংলাদেশ গ্যাস ফিন্ডস কোম্পানী লিমিটেড

19/01/2023
মোঃ আলম সরদার
ব্যবস্থাপক (এমআইএস)
বাংলাদেশ গ্যাস ফিন্ডস কোম্পানী লিমিটেড

কোম্পানীর নাম : বাংলাদেশ গ্যাস ফিল্ডস্ কোম্পানী লিমিটেড

বৎসর ডিভিক গ্যাস বিক্রয় বিবরণী

গ্যাসের পরিমাণ = এমএমসিএম

মূল্য = কোটি টাকায়

বৎসর	টিজিটিডিসিএল		জেজিটিডিএসএল		বিজিডিএসএল		পিজিএসএল		কেজিডিএসএল		এসজিএসএল		পেট্রোবাংলা		মোট	
	পরিমাণ	মূল্য	পরিমাণ	মূল্য	পরিমাণ	মূল্য	পরিমাণ	মূল্য	পরিমাণ	মূল্য	পরিমাণ	মূল্য	পরিমাণ	মূল্য	পরিমাণ	মূল্য
১	২	৩	৪	৫	৬	৭	৮	৯	১০	১১	১২	১৩	১৪	১৫	১৬	১৭
১৯৯৫-৯৬	৪,৪৬৩.৩৩০	৫৭৩.৯৯	১৪১.০৪৯	১৯.০৬	১,৬১০.৩৯৪	২০১.৬১	-	-	-	-	-	-	-	-	৬,২১৪.৭৭৩	৭৯৪.৬৬
১৯৯৬-৯৭	৪,৬৮৮.২৫৩	৬০৪.১৯	১৯২.৮২০	২৪.৯২	১,০৭৭.৮৯৪	১৩৯.৪৩	-	-	-	-	-	-	-	-	৫,৯৫৬.৯৬৭	৭৬৮.৫৪
১৯৯৭-৯৮	৫,৪৭২.৯৯৬	৭২০.৭১	২৫১.৫৮৯	৩১.৬২	৪১১.৮৫৩	৫১.৪৫	-	-	-	-	-	-	-	-	৬,১৩৬.৪৩৮	৮০৩.৭৮
১৯৯৮-৯৯	৫,১৮০.৮৭৭	৭৩৬.৭০	২৬৭.৩০৬	৩৫.১২	৩৪৬.৮৬০	৪৭.০৬	-	-	-	-	-	-	-	-	৫,৭৯৫.০৪৩	৮১৮.৮৮
১৯৯৯-০০	৪,৯৮৮.১৮৭	৭৪৯.৩৭	২৭০.৫৯৭	৩৭.৯১	৩৪৩.২০৩	৪৮.৬১	১৬.২০৫	২.১৩	-	-	-	-	-	-	৫,৬১৮.১৯২	৮৩৮.০২
২০০০-০১	৫,৪৪০.১১২	৯১৫.৪১	৩৩০.৫৫৭	৫০.৪২	৩১৪.৮০২	৪৯.৭১	৩৭৯.৮২১	৫৩.৩৮	-	-	-	-	-	-	৬,৪৬৫.২৯২	১,০৬৮.৯২
২০০১-০২	৫,৮২৭.৩৪৫	১,০৩১.৫৬	২৬৭.৯০৩	৪৪.০৩	১০৩.৭৩৫	১৭.৫৭	৪৫৯.৭০২	৬৭.৩১	-	-	-	-	-	-	৬,৬৫৮.৬৮৫	১,১৬০.৪৭
২০০২-০৩	৬,০৮৯.৬২৭	১,১৪৬.৯৬	১৫৬.৮০৪	২৯.৫৭	৩২৬.৯৯৮	৫৯.১৮	৪৯১.৬২৫	৭৭.৭০	-	-	-	-	-	-	৭,০৬৫.০৫৪	১,৩১৩.৪১
২০০৩-০৪	৬,৩৬৬.৮৩৪	১,২১৫.৫৯	১৭৫.৩৮৬	৩৩.৩০	৪০২.৫১৪	৭৩.৭৯	৫৫৪.৮৬১	৮৯.২৫	-	-	-	-	-	-	৭,৪৯৯.৫৯৫	১,৪১১.৯৩
২০০৪-০৫	৬,৫৮৯.৮৯৪	১,৩২২.৭৯	২১৫.৮১৪	৪১.৮৩	৩৯২.৬৪০	৭৪.৮৯	৬১৮.০৯০	১০৩.৬৩	-	-	-	-	-	-	৭,৮১৬.৪৩৮	১,৫৪৩.১৪
২০০৫-০৬	৬,৬৭৮.৮৪৫	১,৩৭৪.৪৩	২০৪.৭০৭	৪০.৩৫	৩৮৮.৪৪৪	৭৬.২২	৫০৭.৯৫৮	৮৭.৮৫	-	-	-	-	-	-	৭,৭৮০.০৫৪	১,৫৭৮.৮৫
২০০৬-০৭	৬,৬৪৩.২৭২	১,৩৭২.১৭	১১১.৮১৭	২৪.৪৫	৪৯৪.৫৮৫	৯৯.২৮	৪৯৮.৩৪৩	৮৮.৫৪	-	-	-	-	-	-	৭,৭৪৮.০১৭	১,৫৮৪.৪৪
২০০৭-০৮	৫,৩৪৩.৫২৭	১,১১০.৩৮	২৭২.০৮৭	৫২.২৯	৯৯১.১৮৯	২০৪.৭৫	৬১২.৭১৩	১১১.২০	-	-	-	-	-	-	৭,২১৯.৫৩৬	১,৪৭৮.৬২
২০০৮-০৯	৪,৪৯৪.৫৮৫	১,০১১.৪১	৪৩৭.১০৪	৮৪.০০	১,৪৮২.৫২০	৩৫৭.৩৯	৭৭৭.১৭৪	১৬১.১৬	-	-	-	-	-	-	৭,১৯১.৩৮৩	১,৬১৩.৯৬
২০০৯-১০	৪,৬৮৮.৯১০	১,১৪২.৪৩	৫৬১.৬৩০	১১৪.৩৯	১৩২৬.৪৪৭	৩৫৯.৭৬	৭২৫.৪০১	১৭০.৬৩	-	-	-	-	-	-	৭,৩০২.৩৮৮	১,৭৮৭.২১
২০১০-১১	৫,০৯৮.৫০২	১,২৫৬.৪৫	৬৩০.৪৩১	১৩১.৫১	৮৩.৬৫৭	২৮.৮৪	৮৭৭.২৫৬	২০৭.২৪	৯৪৫.৬০২	২৫৩.০২	-	-	-	-	৭,৬৩৫.৪৪৮	১,৮৭৭.০৬
২০১১-১২	৪,৫৭১.৬৯৯	১,২৯০.৭৩	৫৬৭.১৪৬	১৪১.৪৪	১,৩৮২.১২৫	৩৩৭.৭৪	৭৬২.০৫৫	২২০.১৮	৫৯১.৮৬৪	১৮৩.৬১	-	-	-	-	৭,৮৭৪.৮৮৯	২,১৭৩.৬০
২০১২-১৩	৪,৭৫৫.৭৩৪	১৩৯৭.৩৫	৫৮৮.০৫৫	১৫৩.৬৫	১,৩১৫.৫৬০	৩২৩.৪৯	৭৮৫.৭৬৯	২১৫.৬৯	৩১২.৪৪৬	৯৭.২৫	-	-	-	-	৭,৭৫৭.৫৬৪	২,১৮৭.৪৩
২০১৩-১৪	৫,১০৭.৯৮১	১৪৬৯.০৯	৫৯৫.৫৯৩	১৫৯.৮৬	১,২৭৩.৭৭৫	৩২৫.২১	৭৭৩.৬৩৯	২০৭.৮৭	৩৯৩.১১৪	১২২.২৬	-	-	-	-	৮,১৪৪.১০২	২,২৮৪.২৯
২০১৪-১৫	৫,৩৩৬.৫১৮	১৮২৬.২১	৬৭২.৭৯১	২১৯.৭৪	১,২৬৪.৯০৭	৩৯৬.৪২	৭৫৫.৮১৮	২৫৩.২২	৩৮৭.০৭১	১৩৮.৬২	-	-	-	-	৮,৪১৭.১০৫	২,৮৩৪.২১
২০১৫-১৬	৫,৩১০.২৩১	২১৯৭.৭৫	৬৮১.৯০১	২৬১.৫৮	১,২৮০.৮৩৮	৪২২.৫৬	৭৭৪.৯৭৮	২৮৭.৭৮	৩৮৬.৩৪৩	১৬১.৪৪	-	-	-	-	৮,৪৩৪.২৯১	৩,৩৩১.১১
২০১৬-১৭	৫,৫৪৬.২০৩	২২৬৮.৬৪	৬৯৩.৯৯০	২৪৮.২৪	১,১৪৪.১৪৯	৩৭১.০২	৬৬৬.৭৯৩	২৬২.৭০	৩৯৯.১৩৭	১৬৭.০৫	৭১.১৯৩	১২.৬৪	-	৫৬.২৬	৮,৪৫০.২৭২	৩,৩১৫.৬৫
২০১৭-১৮	৫,৯৮৮.০৫৩	২২৪৪.৮০	৭১৭.৫৫৬	২০৪.৮৫	৯২৯.৯৭৯	২৭১.০৫	২৩৯.৫৫০	১০৫.৪০	৩৩৫.৬৩৪	১৩২.০৫	৩৩৩.৩১৯	৫৯.২০	-	১৬৩.৪৩	৮,২০০.৭৭২	৩,১৮০.৭৮
২০১৮-১৯	৫,১৬৬.৬০৩	৯৬৪.৪৫	৭১৩.৬৭৯	১১৮.৭৫	৯১০.৮২১	১৬৩.৫১	৬৪১.৯৩৮	১১০.৩৪	৩০৭.২৬৪	৬৪.৪৫	৩৯৫.২৪৭	৫২.৫৫	-	৩৪.৮২	৭,৭৪০.৩০৫	১,৫০৮.৮২
২০১৯-২০	৪,৭৫৬.৪৪৪	৬৫৭.৩৫	৬৯৮.০৬৮	১০৫.১১	৭৩৮.২৯৭	১১৩.১৯	২৯৪.৬৪৮	৪৩.৭৬	৭২.৭২৯	১৩.৮১	৪৬৮.২১৫	৫৯.৬৪	-	-	৭,০২৮.৪৩০	৯৯২.৮৬
২০২০-২১	৪,৬৫২.৯২৩	৫৮৩.০৯	৫৬২.৯৯১	৮৯.৯৯	৮৯৯.৮০৭	৮৮.৮৫	৪৪১.৮৪২	৬৬.৫৭	০.০০০	০.০০	৫২৮.৯৩৭	৬৭.৪৬	-	-	৬,৬৮৮.৫৩০	৮৯১.৯৬
২০২১-২২	৪,৫৭০.৯৯৬	৫৭৪.০৯	৪৬৫.৭৫৫	৭৯.০৭	৪৮৮.০৪৮	৭৫.৬৩	৩৫৯.১৬৪	৭৩.৫২	০.০০০	০.০৮	৪৯২.৬০১	৪৬.৫৮	-	-	৬,৩৭৬.৫৬৪	৮৪৮.৯৭

10/1/2023
19-01-2023
কুসুম আক্তার
উপ-ব্যবস্থাপক (এমআইএস)
বাংলাদেশ গ্যাস ফিল্ডস্ কোম্পানী লিমিটেড

10/1/2023
মোঃ আলিম সরদার
ব্যবস্থাপক (এমআইএস)
বাংলাদেশ গ্যাস ফিল্ডস্ কোম্পানী লিমিটেড

কোম্পানীর নাম : বাংলাদেশ গ্যাস ফিল্ডস কোম্পানী লিমিটেড
মাসভিত্তিক গ্যাস বিক্রয় বিবরণী, ২০২২-২০২৩ (সাময়িক)

গ্যাসের পরিমাণ = এমএমসিএম
মূল্য = কোটি টাকায়

বৎসর	টিজিটিডিসিএল		জেজিটিডিএসএল		বিজিটিডিসিএল		পিজিটিএল		কেজিটিডিসিএল		এসজিএসএল		পেট্রোবাংলা		মোট	
	পরিমাণ	মূল্য	পরিমাণ	মূল্য	পরিমাণ	মূল্য	পরিমাণ	মূল্য	পরিমাণ	মূল্য	পরিমাণ	মূল্য	পরিমাণ	মূল্য	পরিমাণ	মূল্য
১	২	৩	৪	৫	৬	৭					৮	৯	১০	১১	১২	১৩
জুলাই-২২	৩৮৭.৪৫৩	৫০.৯৮	৪১.২২৩	৭.২১	৪১.৪৩৬	৭.৯১	২৮.৩৭৬	৪.২৬	-	০.০৩	৩৫.৯২৬	৪.৭৭	-	-	৫৩৪.৪১৪	৭৫.১৬
আগস্ট-২২	৩৯৫.০১৭	(২৬.৪০)	৪০.৮০৬	(১.৯৮)	৪১.৫১৯	(১.৪৭)	২৮.৪৫৩	(১.৩৬)	-	-	৩৬.০২৩	(৩.০২)	-	১০৮.৯৩	৫৪১.৮১৮	৭৪.৭০
সেপ্টেম্বর-২২	৩৮৭.০৩৮	২৫.৬৮	৩৮.৮৭৩	৪.৫০	৩৩.৫৬০	৪.৩৮	২৪.৮৮৬	২.১৮	-	-	৩৫.৭৫৬	২.৩৬	-	৩৬.৯৪	৫২০.১১৩	৭৬.০৪
অক্টোবর-২২	৩৯৯.৩৮৫	১৬১.৩১	৩৯.৭৬০	২০.৬৯	৩৪.৮৬৪	১৫.১৩	২৫.৩৬৩	১১.৫৬	-	-	৩৬.৪৪৩	১৪.৪৫	-	(১৪৫.৮৭)	৫৩৫.৮১৫	৭৭.২৭
নভেম্বর-২২	৩৮৪.৯৭৮	৫৩.০৭	৩৮.১৭৪	৭.০৯	৩৩.৫৮৬	৫.৪৭	২৪.০৯৬	৪.০৭	-	-	৩৪.৬২১	৪.১৯	-	-	৫১৫.৪৫৫	৭৩.৮৯
ডিসেম্বর-২২	৩৯০.০৫৫	৫২.৪৮	৩৮.৬১৩	৭.১৬	৩৪.৯৩৯	৭.৭৪	২৪.৬৫৪	৪.২৩	-	-	৩৫.৪২৪	৪.২৬	-	-	৫২৩.৬৮৫	৭৫.৮৭
জানুয়ারি-২৩	-	-	-	-	-	-	-	-	-	-	-	-	-	-	-	-
ফেব্রুয়ারি-২৩	-	-	-	-	-	-	-	-	-	-	-	-	-	-	-	-
মার্চ-২৩	-	-	-	-	-	-	-	-	-	-	-	-	-	-	-	-
এপ্রিল-২৩	-	-	-	-	-	-	-	-	-	-	-	-	-	-	-	-
মে-২৩	-	-	-	-	-	-	-	-	-	-	-	-	-	-	-	-
জুন-২৩	-	-	-	-	-	-	-	-	-	-	-	-	-	-	-	-
মোট :	২,৩৪৩.৯২৬	৩১৭.১২	২৩৭.৪৪৯	৪৪.৬৭	২১৯.৯০৪	৩৯.১৬	১৫৫.৮২৮	২৪.৯৪	-	০.০৩	২১৪.১৯৩	২৭.০১	-	-	৩,১৭১.৩০০	৪৫২.৯৩

Kath
19-01-2023
কুসুম আক্তার
উপ-ব্যবস্থাপক (এমআইএস)
বাংলাদেশ গ্যাস ফিল্ডস কোম্পানী লিমিটেড

Alam
19/01/2023
মোঃ আলম সরদার
ব্যবস্থাপক (এমআইএস)
বাংলাদেশ গ্যাস ফিল্ডস কোম্পানী লিমিটেড

কোম্পানীর নাম : বাংলাদেশ গ্যাস ফিল্ডস কোম্পানী লিমিটেড

গ্যাস ও পেট্রোলিয়ামজাত দ্রব্যাদির উৎপাদন ও বিক্রয় বিবরণী

২০২১-২০২২ (নিরীক্ষিত)

গ্যাসের পরিমাণ = এমএমসিএম
 পেট্রোলিয়ামজাত দ্রব্য = হাজার লিটার
 মূল্য = কোটি টাকায়

মাস	গ্যাস ও পেট্রোলিয়ামজাত দ্রব্যাদির উৎপাদন				গ্যাস ও পেট্রোলিয়ামজাত দ্রব্যাদির বিক্রয়							
					গ্যাস		কনডেনসেট		এমএস (নিজস্ব ব্যবহারসহ)		এইচএসডি (নিজস্ব ব্যবহারসহ)	
	গ্যাস	কনডেনসেট	এমএস	এইচএসডি	পরিমাণ	কোটি টাকা	পরিমাণ	কোটি টাকা	পরিমাণ	কোটি টাকা	পরিমাণ	কোটি টাকা
১	২	৩	৪	৫	৬	৭	৮	৯	১০	১১	১২	১৩
জুলাই-২১	৫০৮.০৬৪	১,৮৬১.৩৩০	-	-	৫০৭.১২৮	৬৭.৭১	১,৭৬৮.৫০০	৭.৮০	-	-	৯.০৫৮	০.০৫
আগষ্ট-২১	৫৫৩.৬৯১	২,০৫৮.৮৪৩	-	-	৫৫২.৭৫২	৭৩.৩৯	২,০৯২.৫০০	৯.২২	-	-	-	-
সেপ্টেম্বর-২১	৫৩৩.২১০	১,৯৫০.৯৩৬	-	-	৫৩২.৩০২	৭১.৮০	২,২০০.৫০০	৯.৭১	৯.২৪২	০.০৫	-	-
অক্টোবর-২১	৫৪৬.৩৫০	১,৯২৩.৪৮০	-	-	৫৪৪.৫০৪	৭১.২১	১,৮৪৯.৫০০	৮.০৫	-	-	-	-
নভেম্বর-২১	৫৩৪.৯১৫	২,০২৩.০৪১	-	-	৫৩৩.১২১	৭০.৯৮	১,৮৯০.০০০	৮.২৩	-	-	৯.১৯৭	০.০৫
ডিসেম্বর-২১	৫৪৮.৬৭৬	২,৩০০.৫১০	-	-	৫৪৬.৮২৩	৭২.৪৭	১,৯০৩.৫০০	৮.২৯	৮.৩১২	০.০৫	-	-
জানুয়ারি-২২	৫৫৩.০৭১	২,৩৩৬.০৪১	-	-	৫৫১.২১৩	৭৫.৭০	১,৮৯০.০০০	৮.২৩	-	-	৯.০৯২	০.০৫
ফেব্রুয়ারি-২২	৪৯৭.২৩৫	২,১২৫.২৮২	-	-	৪৯৫.৫৬০	৬৯.০৪	১,৮৬৩.০০০	৮.১২	-	-	-	-
মার্চ-২২	৫৫১.৮১৬	২,১৬৮.০৭২	-	-	৫৪৯.৯৬০	৭৩.০০	২,৯০২.৫০০	১৩.১৭	১.৬৮৪	০.০১	-	-
এপ্রিল-২২	৫৩৩.৭৩৭	২,০১৭.১৩৫	-	-	৫৩১.৯৪২	৭২.১৯	২,২০০.৫০০	৯.৮৬	-	-	৮.০৩৩	০.০৪
মে-২২	৫০৭.৪৫২	১,৯৪৪.১৬৭	-	-	৫০৫.৫৯৮	৬৯.৫৩	১,৯৪৪.০০০	৮.৫৭	-	-	-	-
জুন-২২	৫২৭.৪৫৫	১,৯৩২.৫৬৩	-	-	৫২৫.৬৬০	৭৩.৬১	২,৩৪৯.০০০	১০.৩৩	-	-	-	-
মোট :	৬,৩৯৫.৬৭২	২৪,৬৪১.৪০০	-	-	৬,৩৭৬.৫৬৩	৮৬০.৬৩	২৪,৮৫৩.৫০০	১০৯.৫৮	১৯.২৩৮	০.১১	৩৫.৩৮০	০.১৯

১০-০১-২০২৩
 কুসুম আক্তার
 উপ-ব্যবস্থাপক (এমআইএস)
 বাংলাদেশ গ্যাস ফিল্ডস কোম্পানী লিমিটেড

১০/০১/২০২৩
 মোঃ আলম সরদার
 ব্যবস্থাপক (এমআইএস)
 বাংলাদেশ গ্যাস ফিল্ডস কোম্পানী লিমিটেড

কোম্পানীর নাম : বাংলাদেশ গ্যাস ফিল্ডস কোম্পানী লিমিটেড

বকেয়া পাওনার বিবরণী এবং আয় ও ব্যয়ের বিবরণী

২০২১-২০২২ (নিরীক্ষিত)।

মূল্য =কোটি টাকায়

মাস	বকেয়া পাওনার বিবরণী				আয় ও ব্যয়-এর বিবরণী		
	প্রারম্ভিক জের	বিক্রয়	আদায়	সমাপনী জের	আয়	ব্যয়	করপূর্ব নীট মুনাফা/ (লোকসান)
১	২	৩	৪	৫	৬	৭	৮
জুলাই-২১	৩৮৮.৩২	৬৭.৭১	২২.২০	৪৩৩.৮৩	৮২.৭২	৮৫.০৪	(২.৩২)
আগস্ট-২১	৪৩৩.৮৩	৭৩.৩৯	৪৩.৪৯	৪৬৩.৭৩	৮২.০৪	৯০.২৭	(৮.২৩)
সেপ্টেম্বর-২১	৪৬৩.৭৩	৭১.৮০	৬৮.২০	৪৬৭.৩৩	৮৯.৩৪	৮৭.০৬	২.২৮
অক্টোবর-২১	৪৬৭.৩৩	৭১.২১	৬৭.২২	৪৭১.৩২	৮৪.৫৩	১০৫.১৯	(২০.৬৬)
নভেম্বর-২১	৪৭১.৩২	৭০.৯৮	৮৬.৮১	৪৫৫.৪৯	৮১.৯৯	৮৮.০৫	(৬.০৬)
ডিসেম্বর-২১	৪৫৫.৪৯	৭২.৪৭	১৩৩.৬০	৩৯৪.৩৬	৮২.২১	১০৫.১৮	(২২.৯৭)
জানুয়ারি-২২	৩৯৪.৩৬	৭৫.৭০	৮৭.৪২	৩৮২.৬৪	৮৩.৩২	৮৮.০০	(৪.৬৮)
ফেব্রুয়ারি-২২	৩৮২.৬৪	৬৯.০৪	২৮.৪৪	৪২৩.২৪	৭৬.১১	৮৫.০১	(৮.৯০)
মার্চ-২২	৪২৩.২৪	৭৩.০০	৯৬.৭১	৩৯৯.৫৩	৯১.০৫	৯১.১০	(০.০৫)
এপ্রিল-২২	৩৯৯.৫৩	৭২.১৯	৮১.৫৭	৩৮৯.৬৭	৮২.৯০	৮৮.৯৩	(৬.০৩)
মে-২২	৩৮৯.৬৭	৬৯.৫৩	৪৯.০৪	৪১০.১৬	৭২.২৬	৯৯.৯৪	(২৭.৬৮)
জুন-২২	৪১০.১৬	৭৩.৬১	১৫৭.৮৩	৩২৫.৯৪	১৫৫.৮১	২.৬৯	১৫৩.১২
	-	৮৬০.৬৩	৯২২.৫৩	-	১,০৬৪.২৮	১,০১৬.৪৬	৪৭.৮২

kuh
19-01-2023
কুসুম আক্তার
উপ-ব্যবস্থাপক (এমআইএস)
বাংলাদেশ গ্যাস ফিল্ডস কোম্পানী লিমিটেড

মোঃ আলিম সরদার
ব্যবস্থাপক (এমআইএস)
বাংলাদেশ গ্যাস ফিল্ডস কোম্পানী লিমিটেড

বাংলাদেশ গ্যাস ফিল্ডস্ কোম্পানী লিমিটেড

বিক্রয় খতিয়ান : কনডেনসেট; এমএস, এইচএসডি (পরিমাণ : লিটার, মূল্য : কোটি টাকায়)

প্রতিবেদন ডিসেম্বর, ২০২২

ক্র.সং.	বিবরণ	পদ্মা অয়েল কোম্পানী						এ্যাকুয়া/এসপিসিএল		এসপিসিএল		বিপিসি		মেঘনা পেট্রোলিয়াম লিঃ		নিজস্ব কাজে ব্যবহৃত			
		কনডেনসেট		এমএস		এইচএসডি		কনডেনসেট (হালকা)		কনডেনসেট (ভারী)		এমএস		এইচএসডি		এমএস		এইচএসডি	
		পরিমাণ	মূল্য	পরিমাণ	মূল্য	পরিমাণ	মূল্য	পরিমাণ	মূল্য	পরিমাণ	মূল্য	পরিমাণ	মূল্য	পরিমাণ	মূল্য	পরিমাণ	মূল্য	পরিমাণ	মূল্য
১।	চলতি মাসের																		
	লক্ষ্যমাত্রা :	০	০	০	০.০০	০	০.০০	০	০.০০	১৭০৭৪২২	৭.৪০	০	০.০০	০	০.০০	০	০.০০	০	০.০০
	প্রকৃত : তিতাস	০	০	০	০.০০	০	০.০০	০	০.০০	১৭০১০০০	৭.৪২	০	০.০০	০	০.০০	০	০.০০	০	০.০০
	: হবিগঞ্জ	০	০	০	০.০০	০	০.০০	০	০.০০	২৭০০০	০.১২	০	০.০০	০	০.০০	০	০.০০	০	০.০০
	: বাখরাবাদ	০	০	০	০.০০	০	০.০০	১০৮০০০	০.৫৭	৬৭৫০০	০.২৯	০	০.০০	০	০.০০	০	০.০০	০	০.০০
	: কামতা	০	০	০	০.০০	০	০.০০	০	০.০০	০	০.০০	০	০.০০	০	০.০০	০	০.০০	০	০.০০
	: ফেণী	০	০	০	০.০০	০	০.০০	০	০.০০	০	০.০০	০	০.০০	০	০.০০	০	০.০০	০	০.০০
	: নরসিংদী	০	০	০	০.০০	০	০.০০	০	০.০০	১৮৯০০০	০.৮২	০	০.০০	০	০.০০	০	০.০০	০	০.০০
	: মেঘনা	০	০	০	০.০০	০	০.০০	০	০.০০	২৭০০০	০.১২	০	০.০০	০	০.০০	০	০.০০	০	০.০০
	মোট প্রকৃত :	০	০	০	০.০০	০	০.০০	১০৮০০০	০.৫৭	২০১২৫০০	৮.৭৭	০	০.০০	০	০.০০	০	০.০০	০	০.০০
২।	বিগত মাসের																		
	লক্ষ্যমাত্রা :	০	০	০	০.০০	০	০.০০	০	০.০০	১৭০৭৪২২	৭.৪০	০	০.০০	০	০.০০	০	০.০০	০	০.০০
	প্রকৃত : তিতাস	০	০	০	০.০০	০	০.০০	০	০.০০	১৫৫২৫০০	৬.৭৭	০	০.০০	০	০.০০	০	০.০০	৯২৪৫	০.০৫
	: হবিগঞ্জ	০	০	০	০.০০	০	০.০০	০	০.০০	০	০.০০	০	০.০০	০	০.০০	০	০.০০	০	০.০০
	: বাখরাবাদ	০	০	০	০.০০	০	০.০০	১০৮০০০	০.৫৭	৬৭৫০০	০.২৯	০	০.০০	০	০.০০	০	০.০০	০	০.০০
	: কামতা	০	০	০	০.০০	০	০.০০	০	০.০০	০	০.০০	০	০.০০	০	০.০০	০	০.০০	০	০.০০
	: ফেণী	০	০	০	০.০০	০	০.০০	০	০.০০	০	০.০০	০	০.০০	০	০.০০	০	০.০০	০	০.০০
	: নরসিংদী	০	০	০	০.০০	০	০.০০	০	০.০০	১৮৯০০০	০.৮২	০	০.০০	০	০.০০	০	০.০০	০	০.০০
	: মেঘনা	০	০	০	০.০০	০	০.০০	০	০.০০	০	০.০০	০	০.০০	০	০.০০	০	০.০০	০	০.০০
	মোট প্রকৃত :	০	০	০	০.০০	০	০.০০	১০৮০০০	০.৫৭	১৮০৯০০০	৭.৮৮	০	০.০০	০	০.০০	০	০.০০	৯২৪৫	০.০৫

১৯-০১-২০২৩
কুসুম আক্তার
উপ-ব্যবস্থাপক (এমআইএস)
বাংলাদেশ গ্যাস ফিল্ডস্ কোম্পানী লিমিটেড

১৯/০১/২০২৩
মোঃ আলম সরদার
ব্যবস্থাপক (এমআইএস)
বাংলাদেশ গ্যাস ফিল্ডস্ কোম্পানী লিমিটেড

বাংলাদেশ গ্যাস ফিল্ডস্ কোম্পানী লিমিটেড

বিক্রয় খতিয়ান : কনডেনসেট; এমএস, এইচএসডি (পরিমাণ : লিটার, মূল্য : কোটি টাকায়)

প্রতিবেদন ডিসেম্বর, ২০২২

ক্র.সং.	বিবরণ	পদ্মা অয়েল কোম্পানী						এ্যাকুয়া/এসপিসিএল		এসপিসিএল		বিপিসি		মেঘনা পেট্রোলিয়াম লিঃ		নিজস্ব কাজে ব্যবহৃত			
		কনডেনসেট		এমএস		এইচএসডি		কনডেনসেট (হালকা)		কনডেনসেট (ভারী)		এমএস		এইচএসডি		এমএস		এইচএসডি	
		পরিমাণ	মূল্য	পরিমাণ	মূল্য	পরিমাণ	মূল্য	পরিমাণ	মূল্য	পরিমাণ	মূল্য	পরিমাণ	মূল্য	পরিমাণ	মূল্য	পরিমাণ	মূল্য	পরিমাণ	মূল্য
৩।	চলতি বৎসরের ক্রমপঞ্জিত																		
	লক্ষ্যমাত্রা :	০	০	০	০.০০	০	০.০০	০	০.০০	১০২৪৪৫৩২	৪৪.৪০	০	০.০০	০	০.০০	০	০.০০	০	০.০০
	প্রকৃত : তিতাস	০	০	০	০.০০	০	০.০০	০	০.০০	৯০০৪৫০০	৩৯.২৮	০	০.০০	১৭৮৬৮	০.১০	০	০.০০	১৭৮৬৮	০.১০
	: হবিগঞ্জ	০	০	০	০.০০	০	০.০০	০	০.০০	১৬২০০০	০.৭০	০	০.০০	০	০.০০	০	০.০০	০	০.০০
	: বাখরাবাদ	০	০	০	০.০০	০	০.০০	৬২১০০০	৩.২০	৩৭৮০০০	১.৭৩	০	০.০০	০	০.০০	০	০.০০	০	০.০০
	: কামতা	০	০	০	০.০০	০	০.০০	০	০.০০	০	০.০০	০	০.০০	০	০.০০	০	০.০০	০	০.০০
	: ফেণী	০	০	০	০.০০	০	০.০০	০	০.০০	০	০.০০	০	০.০০	০	০.০০	০	০.০০	০	০.০০
	: নরসিংদী	০	০	০	০.০০	০	০.০০	০	০.০০	১১৩৪০০০	৪.৯২	০	০.০০	০	০.০০	০	০.০০	০	০.০০
	: মেঘনা	০	০	০	০.০০	০	০.০০	০	০.০০	১৭৫৫০০	০.৭৮	০	০.০০	০	০.০০	০	০.০০	০	০.০০
	মোট প্রকৃত :	০	০	০	০.০০	০	০.০০	৬২১০০০	৩.২০	১০৮৫৪০০০	৪৭.৪১	০	০.০০	১৭৮৬৮	০.১০	০	০.০০	১৭৮৬৮	০.১০
৪।	বিগত বৎসরের মোট :																		
	লক্ষ্যমাত্রা :	০	০	০	০.০০	০	০.০০	০	০.০০	২২৬৯৩৭৮০	৯৭.৬৬	০	০.০০	০	০.০০	০	০.০০	০	০.০০
	প্রকৃত : তিতাস	০	০	০	০.০০	০	০.০০	০	০.০০	১৮৮৫৯৫০০	৮২.২৭	০	০.০০	৮০৩৩	০.০৪	১৯২৩৮	০.১১	৩৫৩৮০	০.১৯
	(সাময়িক) : হবিগঞ্জ	০	০	০	০.০০	০	০.০০	০	০.০০	৪৮৬০০০	২.০৭	০	০.০০	০	০.০০	০	০.০০	০	০.০০
	: বাখরাবাদ	০	০	০	০.০০	০	০.০০	১৩৫০০০০	৭.১৭	৮৫০৫০০	৩.৬৬	০	০.০০	০	০.০০	০	০.০০	০	০.০০
	: কামতা	০	০	০	০.০০	০	০.০০	০	০.০০	০	০.০০	০	০.০০	০	০.০০	০	০.০০	০	০.০০
	: ফেণী	০	০	০	০.০০	০	০.০০	০	০.০০	০	০.০০	০	০.০০	০	০.০০	০	০.০০	০	০.০০
	: নরসিংদী	০	০	০	০.০০	০	০.০০	০	০.০০	২৪৭০৫০০	১০.৭৭	০	০.০০	০	০.০০	০	০.০০	০	০.০০
	: মেঘনা	০	০	০	০.০০	০	০.০০	০	০.০০	৮৩৭০০০	৩.৬৫	০	০.০০	০	০.০০	০	০.০০	০	০.০০
	মোট প্রকৃত :	০	০	০	০.০০	০	০.০০	১৩৫০০০০	৭.১৭	২৩৫০৩৫০০	১০২.৪২	০	০.০০	৮০৩৩	০.০৪	১৯২৩৮	০.১১	৩৫৩৮০	০.১৯
	প্রারম্ভ হইতে ক্রমপঞ্জিত																		
	মোট প্রকৃত :	৯৩৭০৯১০৪	১৫৭.২৬	২০৪৪৪৫১২০	৮৭৫.০২	৭৭৫২৯৫৩২০	২৩৬৮.২৮	২৯১৬০০০	১৫.৫০	৫৫৩১৮৫০০	২৪১.২৬	৯৭২৬১৭৬০	২৭৪.৬৭	১১৩৩০৮২৬৮	৩৫৬.৭১	২২৫২৬৩৩	১০.৬১	৬২৮৬১২৭	১৪.১৪

১৯-০১-২০২৩
কুসুম আক্তার
উপ-ব্যবস্থাপক (এমআইএস)
বাংলাদেশ গ্যাস ফিল্ডস্ কোম্পানী লিমিটেড

মোঃ আলম সরদার
ব্যবস্থাপক (এমআইএস)
বাংলাদেশ গ্যাস ফিল্ডস্ কোম্পানী লিমিটেড

বাংলাদেশ গ্যাস ফিল্ডস্ কোম্পানী লিমিটেড

বিক্রয় খতিয়ান : কনডেনসেট; এমএস, এইচএসডি (পরিমাণ : লিটার, মূল্য : কোটি টাকায়)

প্রতিবেদন ডিসেম্বর, ২০২২

ক্র.সং.	বিবরণ	বাংলাদেশ পেট্রোলিয়াম কর্পোরেশন				সর্বমোট কনডেনসেট		সর্বমোট এমএস		সর্বমোট এইচএসডি		সর্বমোট
		কনডেনসেট (হালকা)		কনডেনসেট (ভারী)		পদ্মা+বিপিসি+এসপিসিএল+এ্যাকুয়া		নিজস্ব কাজে ব্যবহৃতসহ		নিজস্ব কাজে ব্যবহৃতসহ		তৈলজাত পদার্থ
		পরিমাণ	মূল্য	পরিমাণ	মূল্য	পরিমাণ	মূল্য	পরিমাণ	মূল্য	পরিমাণ	মূল্য	মূল্য
১।	চলতি মাস											
	লক্ষ্যমাত্রা :	০	০.০০	০	০.০০	১৭০৭৪২২	৭.৪০	০	০.০০	০	০.০০	৭.৪০
	প্রকৃত :											
	তিতাস	০	০.০০	০	০.০০	১৭০১০০০	৭.৪২	০	০.০০	০	০.০০	৭.৪২
	হবিগঞ্জ	০	০.০০	০	০.০০	২৭০০০	০.১২	০	০.০০	০	০.০০	০.১২
	বাখরাবাদ	০	০.০০	০	০.০০	১৭৫৫০০	০.৮৬	০	০.০০	০	০.০০	০.৮৬
	কামতা	০	০.০০	০	০.০০	০	০.০০	০	০.০০	০	০.০০	০.০০
	ফেণী	০	০.০০	০	০.০০	০	০.০০	০	০.০০	০	০.০০	০.০০
	নরসিংদী	০	০.০০	০	০.০০	১৮৯০০০	০.৮২	০	০.০০	০	০.০০	০.৮২
	মেঘনা	০	০.০০	০	০.০০	২৭০০০	০.১২	০	০.০০	০	০.০০	০.১২
	মোট প্রকৃত :	০	০.০০	০	০.০০	২১১৯৫০০	৯.৩৪	০	০.০০	০	০.০০	৯.৩৪
২।	বিগত মাসের লক্ষ্যমাত্রা :	০	০.০০	০	০.০০	১৭০৭৪২২	৭.৪০	০	০.০০	০	০.০০	৭.৪০
	প্রকৃত :											
	তিতাস	০	০.০০	০	০.০০	১৫৫২৫০০	৬.৭৭	০	০.০০	৯২৪৫	০.০৫	৬.৮২
	হবিগঞ্জ	০	০.০০	০	০.০০	০	০.০০	০	০.০০	০	০.০০	০.০০
	বাখরাবাদ	০	০.০০	০	০.০০	১৭৫৫০০	০.৮৬	০	০.০০	০	০.০০	০.৮৬
	কামতা	০	০.০০	০	০.০০	০	০.০০	০	০.০০	০	০.০০	০.০০
	ফেণী	০	০.০০	০	০.০০	০	০.০০	০	০.০০	০	০.০০	০.০০
	নরসিংদী	০	০.০০	০	০.০০	১৮৯০০০	০.৮২	০	০.০০	০	০.০০	০.৮২
	মেঘনা	০	০.০০	০	০.০০	০	০.০০	০	০.০০	০	০.০০	০.০০
	মোট প্রকৃত :	০	০.০০	০	০.০০	১৯১৭০০০	৮.৪৫	০	০.০০	৯২৪৫	০.০৫	৮.৫০

19-01-2023
কুসুম আক্তার
উপ-ব্যবস্থাপক (এমআইএস)
বাংলাদেশ গ্যাস ফিল্ডস্ কোম্পানী লিমিটেড

19/01/2023
মোঃ আলম সরদার
ব্যবস্থাপক (এমআইএস)
বাংলাদেশ গ্যাস ফিল্ডস্ কোম্পানী লিমিটেড

বাংলাদেশ গ্যাস ফিল্ডস্ কোম্পানী লিমিটেড

বিক্রয় খতিয়ান : কনডেনসেট; এমএস, এইচএসডি (পরিমাণ : লিটার, মূল্য : কোটি টাকায়)

প্রতিবেদন ডিসেম্বর, ২০২২

ক্র.সং.	বিবরণ	বাংলাদেশ পেট্রোলিয়াম কর্পোরেশন				সর্বমোট কনডেনসেট		সর্বমোট এমএস		সর্বমোট এইচএসডি		সর্বমোট
		কনডেনসেট (হালকা)		কনডেনসেট (ভারী)		পদ্মা+বিপিসি+এসপিসিএল+এ্যাকুয়া		নিজস্ব কাজে ব্যবহৃতসহ		নিজস্ব কাজে ব্যবহৃতসহ		তেলজাত পদার্থ
		পরিমাণ	মূল্য	পরিমাণ	মূল্য	পরিমাণ	মূল্য	পরিমাণ	মূল্য	পরিমাণ	মূল্য	মূল্য
৩।	চলতি বৎসরের ক্রমপঞ্জিত											
	লক্ষ্যমাত্রা :	০	০.০০	০	০.০০	১০২৪৪৫৩২	৪৪.৪০	০	০.০০	০	০.০০	৪৪.৪০
	প্রকৃত : তিতাস	০	০.০০	০	০.০০	৯০০৪৫০০	৩৯.২৮	০	০.০০	১৭৮৬৮	০.১০	৩৯.৩৮
	: হবিগঞ্জ	০	০.০০	০	০.০০	১৬২০০০	০.৭০	০	০.০০	০	০.০০	০.৭০
	: বাখরাবাদ	০	০.০০	০	০.০০	৯৯৯০০০	৪.৯৩	০	০.০০	০	০.০০	৪.৯৩
	: কামতা	০	০.০০	০	০.০০	০	০.০০	০	০.০০	০	০.০০	০.০০
	: ফেণী	০	০.০০	০	০.০০	০	০.০০	০	০.০০	০	০.০০	০.০০
	: নরসিংদী	০	০.০০	০	০.০০	১১৩৪০০০	৪.৯২	০	০.০০	০	০.০০	৪.৯২
	: মেঘনা	০	০.০০	০	০.০০	১৭৫৫০০	০.৭৮	০	০.০০	০	০.০০	০.৭৮
	মোট প্রকৃত :	০	০.০০	০	০.০০	১১৪৭৫০০০	৫০.৬১	০	০.০০	১৭৮৬৮	০.১০	৫০.৭১
৪।	বিগত বৎসরের মোট											
	লক্ষ্যমাত্রা :	০	০.০০	০	০.০০	২২৬৯৩৭৮০	৯৭.৬৬	০	০.০০	০	০.০০	৯৭.৬৬
	প্রকৃত (নিরীক্ষিত) : তিতাস	০	০.০০	০	০.০০	১৮৮৫৯৫০০	৮২.২৭	১৯২৩৮	০.১১	৩৫৩৮০	০.১৯	৮২.৫৭
	: হবিগঞ্জ	০	০.০০	০	০.০০	৪৮৬০০০	২.০৭	০	০.০০	০	০.০০	২.০৭
	: বাখরাবাদ	০	০.০০	০	০.০০	২২০০৫০০	১০.৮৩	০	০.০০	০	০.০০	১০.৮৩
	: কামতা	০	০.০০	০	০.০০	০	০.০০	০	০.০০	০	০.০০	০.০০
	: ফেণী	০	০.০০	০	০.০০	০	০.০০	০	০.০০	০	০.০০	০.০০
	: নরসিংদী	০	০.০০	০	০.০০	২৪৭০৫০০	১০.৭৭	০	০.০০	০	০.০০	১০.৭৭
	: মেঘনা	০	০.০০	০	০.০০	৮৩৭০০০	৩.৬৫	০	০.০০	০	০.০০	৩.৬৫
	মোট প্রকৃত :	০	০.০০	০	০.০০	২৪৮৫৩৫০০	১০৯.৫৯	১৯২৩৮	০.১১	৩৫৩৮০	০.১৯	১০৯.৮৯
	প্রারম্ভ হইতে ক্রমপঞ্জিত											
	মোট প্রকৃত :	৫৬৮৬৭২১২	১০.৮৯	১০৮৭২০০০	১০.০৮	১৮৬৭৪৪৫০৪	২৯২.৯৩	৩০৩৯৫৯৫১১	১১৬০.৩০	৮৯৪৮৯৭১৫	২৭৩৯.১৩	৪১৯২.৩৬

19-01-2023
কুসুম আক্তার
উপ-ব্যবস্থাপক (এমআইএস)
বাংলাদেশ গ্যাস ফিল্ডস্ কোম্পানী লিমিটেড

মোঃ আলম সরদার
ব্যবস্থাপক (এমআইএস)
বাংলাদেশ গ্যাস ফিল্ডস্ কোম্পানী লিমিটেড

বাংলাদেশ গ্যাস ফিল্ডস্ কোম্পানী লিমিটেড

বিবরণী বিশ্লেষণ ও ব্যাখ্যাসমূহ।

মাস : ডিসেম্বর, ২০২২
 গ্যাস : এমএমসিএম
 কনডেনসেট : হাজার লিটার
 এমএস : ”
 এইচএসডি : ”

খতিয়ানের বিবরণী : গ্যাস ও পেট্রোলিয়ামজাত দ্রব্যাদির উৎপাদন।

ক্রমিক নং	বিবরণ	গ্যাস	কনডেনসেট	এমএস	এইচএসডি
১।	চলতি মাস	৫২৫.১৮০	২০৩৬.৬১১	০.০০০	০.০০০
২।	বিগত মাস	৫১৭.২০৮	১৯৯২.৩৫৯	০.০০০	০.০০০
৩।	(কম/বেশী)	৭.৯৭২	৪৪.২৫২	০.০০০	০.০০০
৪।	শতকরা হার (%)	১.৫৪	২.২২	০.০০০	০.০০০
৫।	বিগত বৎসরের চলতি মাস (একই সময়)	৫৪৮.৬৭৬	২,৩০০.৫১০	০.০০০	০.০০০
৬।	(কম/বেশী) (১-৫)	(২৩.৪৯৬)	(২৬৩.৮৯৯)	০.০০০	০.০০০
৭।	শতকরা হার (%)	(৪.৪৭)	(১২.৯৬)	০.০০০	০.০০০

খতিয়ানের বিবরণী : গ্যাস ও পেট্রোলিয়াম দ্রব্যাদির বিক্রয় (নিজস্ব ব্যবহারসহ) :

ক্রমিক নং	বিবরণ	গ্যাস		কনডেনসেট		এমএস		এইচএসডি	
		পরিমাণ	কোটি টাকা	পরিমাণ	কোটি টাকা	পরিমাণ	কোটি টাকা	পরিমাণ	কোটি টাকা
১।	চলতি মাস	৫২৩.৬৮৫	৭৫.৮৭	২,১১৯.৫০০	৯.৩৪	০.০০০	০.০০	০.০০০	০.০০
২।	বিগত মাস	৫১৫.৪৫৫	৭৩.৮৯	১,৯১৭.০০০	৮.৪৫	০.০০০	০.০০	৯.২৪৫	০.০৫
৩।	(কম/বেশী)	৮.২৩০	১.৯৮	২০২.৫০০	০.৮৯	০.০০০	০.০০০	০.০০০	০.০০০
৪।	শতকরা হার (%)	১.৬০	২.৬৮	১০.৫৬	১০.৫৩	০.০০০	০.০০০	০.০০০	০.০০০
৫।	বিগত বৎসরের চলতি মাস (একই সময়)	৫৪৬.৮২৩	৭২.৪৭	১৯০৩.৫০০	৮.২৯	৮.৩১২	০.০৫	০.০০০	০.০০
৬।	(কম/বেশী) (১-৫)	(২৩.১৩৮)	৩.৪০	০.০০০	০.০০	০.০০০	০.০০	০.০০০	০.০০
৭।	শতকরা হার (%)	(৪.৪২)	৪.৪৮	০.০০০	০.০০	০.০০০	০.০০	০.০০০	০.০০

kuhs
 19-01-2023
 কুসুম আক্তার
 উপ-ব্যবস্থাপক (এমআইএস)
 বাংলাদেশ গ্যাস ফিল্ডস্ কোম্পানী লিমিটেড

১২/০১/২০২৩
 মোঃ আলম সরদার
 ব্যবস্থাপক (এমআইএস)
 বাংলাদেশ গ্যাস ফিল্ডস্ কোম্পানী লিমিটেড

বাংলাদেশ গ্যাস ফিল্ডস্ কোম্পানী লিমিটেড

গ্রাহকওয়ারী বকেয়া পাওনার বিবরণ।

মূল্য : কোটি টাকায়

ক্র.সং.	কোম্পানী ও গ্রাহক খাত	বিগত মাসের শেষ দিন পর্যন্ত বকেয়া পাওনা	চলতি মাস ডিসেম্বর, ২০২২		চলতি মাসের শেষ দিন পর্যন্ত বকেয়া পাওনা	বকেয়া পাওনা কত মাসের গড় বকেয়ার সমতুল্য	প্রারম্ভ হইতে ক্রমপুঞ্জিত		বকেয়া পাওনার কাল			বকেয়া আদায়ের কাল			চলতি বৎসরের মোট আদায়
			বিক্রয়	আদায়			বিক্রয়	আদায়	২০২১ সনের জুন পর্যন্ত	২০২১-২২	২০২২-২৩	২০২১ সনের জুন পর্যন্ত	২০২১-২২	২০২২-২৩	
১।	তিঃ গ্যাঃ টিএন্ডডি কোং লিঃ	২৪০.০৯	৫২.৪৮	৭৯.১৬	২১৩.৪১	৪.০২	৩৫৯৬৩.১২	৩৫৭৪৯.৬৯	০.৯৬	০.০০	২১২.৪৫	০.০০	০.০০	৭৯.১৬	২৬৩.৪৮
২।	বাখরাবাদ গ্যাস ডিষ্ট্রিবিউশন কোং লিঃ	৪২.২২	৭.৭৪	৬.০৪	৪৩.৯২	৬.৭৫	৫৮০০.৮৬	৫৭৫৬.৯৪	৪.৩০	০.৭৭	৩৮.৮৫	০.০০	৬.০৪	০.০০	২৪.৪৮
৩।	কর্ণফুলী গ্যাস ডিষ্ট্রিবিউশন কোং লিঃ	০.০৩	০.০০	০.০০	০.০৩	০.০০	১৩২৭.২৯	১৩২৭.২৬	০.০৩	০.০০	০.০০	০.০০	০.০০	০.০০	০.০০
৪।	জাঃ গ্যাস টিএন্ডডি সিঃ লিঃ	২৮.৯১	৭.১৬	৭.৬৭	২৮.৪০	৪.০২	২৭৫২.৯৮	২৭২৪.৫৭	০.০০	০.০০	২৮.৪০	০.০০	০.০০	৭.৬৭	৩৬.৪৯
৫।	পশ্চিমাঞ্চল গ্যাস কোং লিঃ	২১.০৬	৪.২৩	৩.৮৯	২১.৪০	৫.১৭	৩১০৬.৭১	৩০৮৫.৩০	০.২১	০.০৩	২১.১৬	০.০০	০.০০	৩.৮৯	১১.৫৪
৬।	সুন্দরবন গ্যাস কোং লিঃ	৪২.৯৫	৪.২৬	০.০০	৪৭.২১	১০.৪১	৩২৫.৮৭	২৭৮.৬৭	৮.৬৩	১১.৬৯	২৬.৮৯	০.০০	০.০০	০.০০	৪.২৬
৭।	পেট্রোবাংলা	৪২.৪৯	০.০০	০.০০	৪২.৪৯	০.০০	২৫৩.৯৫	২১১.৪৭	৪২.৪৯	০.০০	০.০০	০.০০	০.০০	০.০০	০.০০
৮।	পদ্মা অয়েল কোং লিঃ	৬.১০	০.০০	০.০০	৬.১০	০.০০	৩২৭৫.০২	৩২৬৮.৯২	৬.১০	০.০০	০.০০	০.০০	০.০০	০.০০	০.০০
৯।	মেঘনা পেট্রোলিয়াম লিঃ	৭.১৪	০.০০	০.০০	৭.১৪	০.০০	৩৫৬.৭১	৩৪৯.৫৭	৭.১৪	০.০০	০.০০	০.০০	০.০০	০.০০	০.০০
১০।	বাংলাদেশ পেট্রোঃ কর্পোঃ	১৮.০৯	০.০০	০.০০	১৮.০৯	০.০০	২৯২.৬৭	২৭৪.৫৮	১৮.০৯	০.০০	০.০০	০.০০	০.০০	০.০০	০.০০
		৪৪৯.০৮	৭৫.৮৭	৯৬.৭৬	৪২৮.১৯	৫.৬৯	৫৩৪৫৫.১৮	৫৩০২৬.৯৭	৮৭.৯৫	১২.৪৯	৩২৭.৭৫	০.০০	৬.০৪	৯০.৭২	৩৪০.২৫

19-01-2023
কুসুম আক্তার
উপ-ব্যবস্থাপক (এমআইএস)
বাংলাদেশ গ্যাস ফিল্ডস্ কোম্পানী লিমিটেড

মোঃ আলম সরদার
ব্যবস্থাপক (এমআইএস)
বাংলাদেশ গ্যাস ফিল্ডস্ কোম্পানী লিমিটেড

বাংলাদেশ গ্যাস ফিল্ডস কোম্পানী লিমিটেড

পৃষ্ঠা নং-১৮

প্রতিবেদন কাল : ডিসেম্বর, ২০২২

চ) আয় ও ব্যয়ের বিবরণী : কোটি টাকায়

ক্র.সং.	বিবরণ	বিগত মাস : নভেম্বর, ২০২২		চলতি মাস : ডিসেম্বর, ২০২২		বিগত বৎসরের মোট (২০২১-২০২২)		চলতি বৎসর : ক্রমপুঞ্জিত (২০২২-২০২৩)	
		প্রকৃত	বাজেট	প্রকৃত	বাজেট	প্রকৃত (নিরীক্ষিত)	বাজেট	প্রকৃত	বাজেট
ক) বিক্রয় :									
১।	গ্যাস	৭৩.৮৯	৬৩.০১	৭৫.৮৭	৬৩.০১	৮৬০.৬৩	৮১৬.০০	৪৫২.৯৩	৩৭৮.০৬
২।	এম.এস	০.০০	০.০০	০.০০	০.০০	০.১২	০.০০	০.০০	০.০০
৩।	এইচ.এস.ডি	০.০০	০.০০	০.০০	০.০০	০.১৯	০.০০	০.০০	০.০০
৪।	আই, কে, ও	০.০০	০.০০	০.০০	০.০০	০.০০	০.০০	০.০০	০.০০
৫।	কনডেনসেট	৮.৪৫	৭.৪০	৯.৩৪	৭.৪০	১০৯.৮৪	৯৬.৯৩	৫০.৬১	৪৪.৪০
৬।	কনডেনসেট হ্যান্ডলিং প্রিমিয়াম	০.১৮	০.০০	০.১৭	০.০০	২.২৯	০.০০	১.০৫	০.০০
৭।	মজুত সমন্বয়	০.০০	০.০০	০.০০	০.০০	০.০০	০.০০	০.০০	০.০০
মোটঃ বিক্রয় (ক) (১-৭ পর্যন্ত)		৮২.৫২	৭০.৪১	৮৫.৩৮	৭০.৪১	৯৭৩.০৭	৯১২.৯৩	৫০৪.৫৯	৪২২.৪৬
খ) ব্যয় :									
১।	আবগারী শুল্ক/ভ্যাট সাপ্লিমেন্টারী কর								
	ক) গ্যাস	৩৯.৩৩	৩০.৫৪	৩৯.৫৭	৩০.৫৪	৪৩৪.৩৮	৩৯০.৯৬	২৩৬.৫১	১৮৩.২৪
	খ) এম, এস	০.০০	০.০০	০.০০	০.০০	০.০৪	০.০০	০.০০	০.০০
	গ) এইচ,এস,ডি	০.০০	০.০০	০.০০	০.০০	০.০২	০.০০	০.০০	০.০০
	ঘ) কনডেনসেট	১.১১	০.৯৭	১.১১	০.৯৭	১৪.৩০	১২.৬৯	৪.৬০	৫.৮২
	ঙ) কনডেনসেট হ্যান্ডলিং এর উপর শুল্ক	০.০২	০.০০	০.০২	০.০০	০.৩০	০.০০	০.১২	০.০০
	মোট শুল্ক :	৪০.৪৬	৩১.৫১	৪০.৭০	৩১.৫১	৪৪৯.০৪	৪০৩.৬৫	২৪১.২৩	১৮৯.০৬
২।	বাপেক্স/অন্যান্য উৎস হতে কন্ডেঃ ক্রয়	০.০০	০.০০	০.০০	০.০০	০.০০	০.০০	০.০০	০.০০
৩।	উৎপাদন ব্যয়	২.৭০	২.৯৭	২.৭৫	২.৯৭	৪২.১৮	৩৭.২৩	১৭.১০	১৭.৮২
৪।	বেতন ও ভাতাদি	১১.৩৫	১১.২০	১১.৩০	১১.২০	৮৯.৬৮	১২০.৬০	৬৭.৮০	৬৭.২০
৫।	প্রশাসনিক ব্যয়	১.৮০	১.৯৬	১.৭৫	১.৯৬	২১.৩৮	২২.৪৪	১১.৩৫	১১.৭৬
৬।	মেরামত ও রক্ষণাবেক্ষণ	৩.০০	৫.০২	৩.০৫	৫.০২	২০.৫১	৫৪.৯৬	২২.১৫	৩০.১২
৭।	সুদ	৫.৪০	৫.৯৭	৫.৩৫	৫.৯৭	৬৫.৭৬	৬৫.৭৬	৩৩.৭২	৩৫.৮২
৮।	অবচয়/ডিপ্লেশনসহ	২০.০৫	২০.৯৮	২০.১০	২০.৯৮	২৬১.১৪	২৪৩.৮৪	১২২.০৫	১২৫.৮৮
৯।	পরিবহন	০.০০	০.০০	০.০০	০.০০	০.০০	০.০০	০.০০	০.০০
১০।	অন্যান্য (বিনিময় হার) তারতম্য জনিত ক্ষতি	০.০০	০.৩০	০.০০	০.৩০	৬৪.২৫	৫.৯১	০.৬৫	১.৮০
মোট ব্যয় 'খ' : (১-১০ পর্যন্ত)		৮৪.৭৬	৭৯.৯১	৮৫.০০	৭৯.৯১	১০১৩.৯৪	৯৫৪.৩৯	৫১৬.০৫	৪৭৯.৪৬
গ)	পরিচালন মুনাফা (ক-খ)	-২.২৪	-৯.৫০	০.৩৮	-৯.৫০	-৪০.৮৭	-৪১.৪৬	-১১.৪৬	-৫৭.০০
ঘ)	বিবিধ আয়	৫.৩০	৫.০১	৫.২৫	৫.০১	৯১.২১	৬১.১৪	৩৩.৩৫	৩০.০৬
ঙ)	শ্রমিক অংশীদারীত্ব তহবিল ও আয়কর পূর্ব মুনাফা/(লোকসান) গ+ঘ	৩.০৬	০.০০	৫.৬৩	০.০০	৫০.৩৪	১৯.৬৮	২১.৮৯	-২৬.৯৪
চ. কর্তন :									
১।	শ্রমিক অংশীদারীত্ব তহবিল	০.০০	০.০০	০.০০	০.০০	২.৫২	০.৯৯	০.০০	০.০০
২।	করপূর্ব নীট মুনাফা	৩.০৬	০.০০	৫.৬৩	০.০০	৪৭.৮২	১৮.৬৯	২১.৮৯	-২৬.৯৪
ছ)	চলতি অর্থ বছরের আয়কর প্রভিশন	০.০০	০.০০	০.০০	০.০০	১৩.১৫	০.০০	০.০০	০.০০
জ)	চলতি বছরের করোত্তর নীট মুনাফা (লোকসান) (ঙ - চ-ছ)	৩.০৬	০.০০	৫.৬৩	০.০০	৩৪.৬৭	১৮.৬৯	২১.৮৯	-২৬.৯৪
ঝ)	পূর্ববর্তী বছরের আয়কর সমন্বয়	০.০০	০.০০	০.০০	০.০০	৯০.৯২	০.০০	০.০০	০.০০
ঞ)	করোত্তর নীট মুনাফা	৩.০৬	০.০০	৫.৬৩	০.০০	১২৫.৫৯	১৮.৬৯	২১.৮৯	-২৬.৯৪
ট)	রাষ্ট্রীয় কোষাগারে লভ্যাংশ প্রদান	১৬.২৫	০.০০	১৬.২৫	০.০০	৬৪.২৬	৬৪.৯৯	৩২.৫০	০.০০
ঠ)	জন্মুরী ফান্ড স্থানান্তর	০.০০	০.০০	০.০০	০.০০	৬.২৮	০.০০	০.০০	০.০০
ড)	রেভিনিউ রিজার্ভে স্থানান্তরযোগ্য নীট মুনাফা/(লোকসান)(ঞ-ট-ঠ)	-১৩.১৯	০.০০	-১০.৬২	০.০০	৫৫.০৫	-৪৬.৩০	-১০.৬১	-২৬.৯৪

নোট : ১। সাময়িক হিসাবের ভিত্তিতে তথ্যাদি প্রদত্ত হল।

১৯-০১-২০২৩
কুসুম আক্তার
উপ-ব্যবস্থাপক (এমআইএস)
বাংলাদেশ গ্যাস ফিল্ডস কোম্পানী লিমিটেড

মোঃ আলম সরদার
ব্যবস্থাপক (এমআইএস)
বাংলাদেশ গ্যাস ফিল্ডস কোম্পানী লিমিটেড

বাংলাদেশ গ্যাস ফিল্ডস্ কোম্পানী লিমিটেড

বিবরণী, বিশ্লেষণ ও ব্যাখ্যাসমূহ।

মাস:ডিসেম্বর ২০২২

বকেয়া পাওনার বিবরণী :

কোটি টাকায়

ক্রমিক নং	বিবরণ	প্রারম্ভিক জের	বিক্রয়	আদায়	সমাপনী জের
১।	চলতি মাস	৪৪৯.০৮	৭৫.৮৭	৯৬.৭৬	৪২৮.১৯
২।	বিগত মাস	৪৪২.৪১	৭৩.৮৯	৬৭.২২	৪৪৯.০৮
৩।	বেশী/(কম)	০.০০	১.৯৮	২৯.৫৪	(২০.৮৯)
৪।	শতকরা হার (%)	০.০০	২.৬৮	৪৩.৯৫	(৪.৬৫)
৫।	বিগত বৎসরের চলতি মাস (একই সময়)	৪৫৫.৪৯	৭২.৪৭	১৩৩.৬০	৩৯৪.৩৬
৬।	বেশী/(কম) (১-৫)	(২৫.৭৮)	৩.৪০	(৩৬.৮৪)	৩৩.৮৩
৭।	শতকরা হার (%)	(৬.৩৫)	৪.৪৮	(৩৮.০৭)	৭.৯০

মাস:ডিসেম্বর ২০২২

আয় ও ব্যয়-এর বিবরণী :

কোটি টাকায়

ক্রমিক নং	বিবরণ	আয়	ব্যয়	নেট মুনাফা/ (লোকসান)
১।	চলতি মাস	৯০.৬৩	১০১.২৫	(১০.৬২)
২।	বিগত মাস	৮৭.৮২	৮৪.৭৬	৩.০৬
৩।	বেশী/(কম)	২.৮১	১৬.৪৯	(১৩.৬৮)
৪।	শতকরা হার (%)	৩.২০	১৯.৪৫	(৪৪৭)
৫।	বিগত বৎসরের চলতি মাস (একই সময়)	৮২.২১	১০৫.১৮	(২২.৯৭)
৬।	বেশী/(কম) (১-৫)	৮.৪২	(৩.৯৩)	১২.৩৫
৭।	শতকরা হার (%)	৯.২৯	(৩.৮৮)	(১১৬.২৯)

19-01-2023
কুসুম আক্তার
উপ-ব্যবস্থাপক (এমআইএস)
বাংলাদেশ গ্যাস ফিল্ডস্ কোম্পানী লিমিটেড

মোঃ আলম সরদার
ব্যবস্থাপক (এমআইএস)
বাংলাদেশ গ্যাস ফিল্ডস্ কোম্পানী লিমিটেড

বাংলাদেশ গ্যাস ফিল্ডস্ কোম্পানী লিমিটেড

রাষ্ট্রীয় কোষাগারে অর্থ প্রদানের বিবরণ

মূল্য : কোটি টাকায়

ক্র.সং.	বিবরণ	বিগত মাস : নভেম্বর, ২০২২	চলতি মাস : ডিসেম্বর, ২০২২	বিগত বৎসরের মোট (২০২১-২২)	চলতি বৎসরের ক্রমপুঞ্জিত (২০২২-২৩)	প্রারম্ভ হইতে ক্রমপুঞ্জিত
ক) প্রকৃত প্রদান ভিত্তিক						
১।	আবগারী শুল্ক/ভ্যাট ও সাপ্লিমেন্টারী কর	৪০.৭৩	৪০.৭১	৪৪৮.০৪	২৩৭.৮২	৪১৮১২.৩৭
২।	আয়কর	২.২৪	৪.২০	৬০.২৯	১৩.৬৭	১৭৫৯.৮৪
৩।	রাষ্ট্রীয় কোষাগারে লভ্যাংশ প্রদান	০.০০	১৬.২৫	৬৪.২৬	৩২.৫০	১২৭৯.৫২
৪।	কাষ্টম কর	০.০০	০.০০	০.০০	০.০০	২৩.৭০
৫।	ডি,এস,এল	০.০০	১১৭.৩০	৩১৫.৯৪	১৪০.৯২	২২৫১.৯৪
৬।	অন্যান্য	০.০০	০.০০	০.০০	০.০০	০.০০
মোট : (ক)		৪২.৯৭	১৭৮.৪৬	৮৮৮.৫৩	৪২৪.৯১	৪৭১২৭.৩৭
খ) আক্ৰিয়াল ভিত্তিক						
১।	আবগারী শুল্ক/ভ্যাট ও সাপ্লিমেন্টারী কর	৩৯.৩৩	৩৯.৫৭	৪৪৩.৮৩	২৩৮.৮১	৪১৯৩১.৭১
২।	আয়কর	০.০০	০.০০	২২.৫০	০.০০	১৭১৭.৭৪
৩।	রাষ্ট্রীয় কোষাগারে লভ্যাংশ প্রদান	০.০০	১৬.২৫	৬৪.২৬	৩২.৫০	১২৯৩.১৫
৪।	কাষ্টম কর	০.০০	০.০০	০.০০	০.০০	২৩.৭০
৫।	ডি,এস,এল	০.০০	১১৭.৩০	২৬২.৫৯	১৭০.২৪	২১৩৮.৯৯
৬।	অন্যান্য	০.০০	০.০০	০.০০	০.০০	০.০০
মোট : (খ)		৩৯.৩৩	১৭৩.১২	৭৯৩.১৮	৪৪১.৫৫	৪৭১০৫.২৯

kuhs
19-01-2023
কুসুম আক্তার
উপ-ব্যবস্থাপক (এমআইএস)
বাংলাদেশ গ্যাস ফিল্ডস্ কোম্পানী লিমিটেড

মোঃ আলম সরদার
ব্যবস্থাপক (এমআইএস)
বাংলাদেশ গ্যাস ফিল্ডস্ কোম্পানী লিমিটেড

বাংলাদেশ গ্যাস ফিল্ডস্ কোম্পানী লিমিটেড

পৃষ্ঠা নং-২১

কনডেনসেট মজুদ বিবরণী : (পরিমাণ : লিটার, মূল্য: কোটি টাকায়)

প্রতিবেদন কাল : ডিসেম্বর, ২০২২

বিবরণ	কনডেনসেট			হালকা কনডেনসেট			ভারী কনডেনসেট			মোট কনডেনসেট		
	পরিমাণ	সময়	মূল্য	পরিমাণ	সময়	মূল্য	পরিমাণ	সময়	মূল্য	পরিমাণ	সময়	মূল্য
৩১-১২-২০২২												
তিতাস	১৩৮৬৩৫৪	-১১৫০	৬.০৫	০	০	০.০০	০	০	০.০০	১৩৮৬৩৫৪	-১১৫০	৬.০৫
হবিগঞ্জ	৯৭৩১৩	০	০.৪১	০	০	০.০০	০	০	০.০০	৯৭৩১৩	০	০.৪১
বাখরাবাদ	০	০	০.০০	১৯৬২৩৬	-২০৯৭	১.০৪	২৪৫৬৪৬	-৮৩৬	১.০৫	৪৪১৮৮২	-২৯৩৩	২.০৯
নরসিংদী	১৭৭১৭৪	-২৩৫	০.৭৭	০	০	০.০০	০	০	০.০০	১৭৭১৭৪	-২৩৫	০.৭৭
মেঘনা	৬৭৬৯৩	-৪০	০.৩০	০	০	০.০০	০	০	০.০০	৬৭৬৯৩	-৪০	০.৩০
মোট :	১৭২৮৫৩৪	-১৪২৫	৭.৫৩	১৯৬২৩৬	-২০৯৭	১.০৪	২৪৫৬৪৬	-৮৩৬	১.০৫	২১৭০৪১৬	-৪৩৫৮	৯.৬২
৩০-১১-২০২২												
তিতাস	১৫০৯৭৯৩	-১২০০	৬.৫৯	০	০	০.০০	০	০	০.০০	১৫০৯৭৯৩	-১২০০	৬.৫৯
হবিগঞ্জ	৯১৯৮৩	০	০.৩৯	০	০	০.০০	০	০	০.০০	৯১৯৮৩	০	০.৩৯
বাখরাবাদ	০	০	০.০০	১৬৯৮০১	-১৪০৭	০.৯০	২৩১৭৬০	-৭৮৬	০.৯৯	৪০১৫৬১	-২১৯৩	১.৮৯
নরসিংদী	১৮৩৪৬৯	-২৪৩	০.৮০	০	০	০.০০	০	০	০.০০	১৮৩৪৬৯	-২৪৩	০.৮০
মেঘনা	৭০৮৫৭	০	০.৩১	০	০	০.০০	০	০	০.০০	৭০৮৫৭	০	০.৩১
মোট :	১৮৫৬১০২	-১৪৪৩	৮.০৯	১৬৯৮০১	-১৪০৭	০.৯০	২৩১৭৬০	-৭৮৬	০.৯৯	২২৫৭৬৬৩	-৩৬৩৬	৯.৯৮
৩০-০৬-২০২২												
তিতাস	১২১১৩৪৯	-১৯০০	৫.২৮	০	০	০.০০	০	০	০.০০	১২১১৩৪৯	-১৯০০	৫.২৮
হবিগঞ্জ	৭১৮৭৩	০	০.৩১	০	০	০.০০	০	০	০.০০	৭১৮৭৩	০	০.৩১
বাখরাবাদ	০	০	০.০০	১৬৭৮৭৬	-১১৮৭	০.৮৯	১৮৫৫৮৪	-১০০৮	০.৭৯	৩৫৩৪৬০	-২১৯৫	১.৬৮
নরসিংদী	১৬৮০৭৫	-২৭১	০.৭৩	০	০	০.০০	০	০	০.০০	১৬৮০৭৫	-২৭১	০.৭৩
মেঘনা	৭০৯৭৯	-১৮০	০.৩১	০	০	০.০০	০	০	০.০০	৭০৯৭৯	-১৮০	০.৩১
মোট :	১৫২২২৭৬	-২৩৫১	৬.৬৩	১৬৭৮৭৬	-১১৮৭	০.৮৯	১৮৫৫৮৪	-১০০৮	০.৭৯	১৮৭৫৭৩৬	-৪৫৪৬	৮.৩২

বিঃদ্রঃ(+/-) চিহ্ন ফ্রাকশনেশন ফীড, বাষ্পীয় ক্ষতি ইত্যাদি সময় কলামে দেখানো হইল এবং বিক্রি দরে সময় মজুদের মূল্য ধরা হইল।

lath
19-01-2023
কুসুম আক্তার
উপ-ব্যবস্থাপক (এমআইএস)
বাংলাদেশ গ্যাস ফিল্ডস্ কোম্পানী লিমিটেড

মোঃ আলম সরদার
ব্যবস্থাপক (এমআইএস)
বাংলাদেশ গ্যাস ফিল্ডস্ কোম্পানী লিমিটেড

বাংলাদেশ গ্যাস ফিল্ডস্ কোম্পানী লিমিটেড

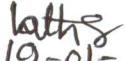
পৃষ্ঠা নং-২২


এম,এস ও এইচ,এস,ডি মজুদ বিবরণী : (পরিমাণ : লিটার, মূল্যঃ কোটি টাকায়)

প্রতিবেদন কাল : ডিসেম্বর, ২০২২

বিবরণ	এম,এস			এইচ,এস,ডি			মোট এম,এস ও এইচ,এসডি			সর্বমোট তৈলজাতীয় দ্রব্য		
	পরিমাণ	সমষ্টি	মূল্য	পরিমাণ	সমষ্টি	মূল্য	পরিমাণ	সমষ্টি	মূল্য	পরিমাণ	সমষ্টি	মূল্য
৩১-১২-২০২২												
তিতাস	০	০	০.০০	০	-৯৬	০.০০	০	-৯৬	০.০০	১৩৮৬৩৫৪	-১২৪৬	৬.০৫
হবিগঞ্জ	০	০	০.০০	০	০	০.০০	০	০	০.০০	৯৭৩১৩	০	০.৪১
বাখরাবাদ	০	০	০.০০	০	০	০.০০	০	০	০.০০	৪৪১৮৮২	-২৯৩৩	২.০৯
নরসিংদী	০	০	০.০০	০	০	০.০০	০	০	০.০০	১৭৭১৭৪	-২৩৫	০.৭৭
মেঘনা	০	০	০.০০	০	০	০.০০	০	০	০.০০	৬৭৬৯৩	-৪০	০.৩০
মোট :	০	০	০.০০	০	-৯৬	০.০০	০	-৯৬	০.০০	২১৭০৪১৬	-৪৪৫৪	৯.৬২
৩০-১১-২০২২												
তিতাস	০	০	০.০০	৯২৪৫	-২৩৭	০.০৫	৯২৪৫	-২৩৭	০.০৫	১৫১৯০৩৮	-১৪৩৭	৬.৬৪
হবিগঞ্জ	০	০	০.০০	০	০	০.০০	০	০	০.০০	৯১৯৮৩	০	০.৩৯
বাখরাবাদ	০	০	০.০০	০	০	০.০০	০	০	০.০০	৪০২৫৬১	-২১৯৩	১.৮৯
নরসিংদী	০	০	০.০০	০	০	০.০০	০	০	০.০০	১৮৩৪৬৯	-২৪৩	০.৮০
মেঘনা	০	০	০.০০	০	০	০.০০	০	০	০.০০	৭০৮৫৭	০	০.৩১
মোট :	০	০	০.০০	৯২৪৫	-২৩৭	০.০৫	৯২৪৫	-২৩৭	০.০৫	২২৬৬৯০৮	-৩৮৭৩	১০.০৩
৩০-০৬-২০২২												
তিতাস	০	০	০.০০	১৪২৬৪৭	-১০০	০.৮০	১৪২৬৪৭	-১০০	০.৮০	১৩৫৩৯৯৬	-২০০০	৬.০৮
হবিগঞ্জ	০	০	০.০০	০	০	০.০০	০	০	০.০০	৭১৮৭৩	০	০.৩১
বাখরাবাদ	০	০	০.০০	০	০	০.০০	০	০	০.০০	৩৫৩৪৬০	-২১৯৫	১.৬৮
নরসিংদী	০	০	০.০০	০	০	০.০০	০	০	০.০০	১৬৮০৭৫	-২৭১	০.৭৩
মেঘনা	০	০	০.০০	০	০	০.০০	০	০	০.০০	৭০৯৭৯	-১৮০	০.৩১
মোট :	০	০	০.০০	১৪২৬৪৭	-১০০	০.৮০	১৪২৬৪৭	-১০০	০.৮০	২০১৮৩৮৩	-৪৬৪৬	৯.১২

বিঃদ্রঃ(+/-) চিহ্ন ফ্রাকশনেশন ফীড, বাষ্পীয় ক্ষতি ইত্যাদি সমষ্টি কলামে দেখানো হইল এবং বিক্রি দরে সমষ্টি মজুদের মূল্য ধরা হইল।


 19-01-2023
 কুসুম আক্তার
 উপ-ব্যবস্থাপক (এমআইএস)
 বাংলাদেশ গ্যাস ফিল্ডস্ কোম্পানী লিমিটেড

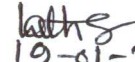

 মোঃ আলম সরদার
 ব্যবস্থাপক (এমআইএস)
 বাংলাদেশ গ্যাস ফিল্ডস্ কোম্পানী লিমিটেড


বাংলাদেশ গ্যাস ফিল্ডস কোম্পানী লিমিটেড

সম্পূরক শুল্ক ও মুসক বিবরণী : গ্যাস (কোটি টাকায়)

প্রতিবেদন কাল : ডিসেম্বর, ২০২২

ক্র.সং.	প্রতিনিধির নাম	বিগত মাসের সমাপনি হিসাব	চলতি মাস		চলতি মাসের সমাপ্তি জের	জেরকরণের সময় কাল : ২০২২-২৩		চলতি বৎসরের ক্রমপুঞ্জিত হিসাব প্রদেয়	চলতি বৎসরের ক্রমপুঞ্জিত হিসাব পরিশোধ	বিগত বৎসরের সমাপ্তি জের (নিরীক্ষিত)
			হিসাব প্রদেয়	হিসাব পরিশোধ		নভেম্বর, ২০২২ পর্যন্ত	ডিসেম্বর, ২০২২			
	জাতীয় রাজস্ব বোর্ড	১১৮.৫১	৩৯.৫৭	৩৯.৫৭	১১৮.৫১	৭৮.৯৪	৩৯.৫৭	২৩৬.৫০	২৩০.৯১	১১৩.২১


 19-01-2023
 কুসুম আক্তার
 উপ-ব্যবস্থাপক (এমআইএস)
 বাংলাদেশ গ্যাস ফিল্ডস কোম্পানী লিমিটেড


 মোঃ আলম সরদার
 ব্যবস্থাপক (এমআইএস)
 বাংলাদেশ গ্যাস ফিল্ডস কোম্পানী লিমিটেড

বাংলাদেশ গ্যাস ফিল্ডস্ কোম্পানী লিমিটেড
নগদ তহবিল অবস্থার বিবরণ

প্রতিবেদন কালঃ ডিসেম্বর, ২০২২

কোটি টাকায়

ক্র.সং.	বিবরণ	নগদ (ক্যাশ) ব্যালেন্স	ব্যাংক ব্যালেন্স			মোট ক্যাশ ও ব্যাংক ব্যালেন্স
			সিডি একাউন্ট	এসটিডি একাউন্ট	এফডিআর একাউন্ট	
১।	চলতি মাসের শেষে	০.২৯	০.৫৭	২৪.৮৮	১১৯১.২২	১২১৬.৯৬
২।	বিগত মাসের শেষে	০.৩৬	৩.১৩	৭৭.৬৭	১১৪৬.৩৬	১২২৭.৫২
৩।	৩০শে জুন ২০২২	০.২৭	০.৩১	৮১.৬০	১০৮২.৭১	১১৬৪.৮৯

বিঃ দ্রঃ এসটিডি ও সিডি একাউন্টের কিছু অর্থ ট্রানজিটে আছে।

hath
19-01-2023
কুসুম আক্তার
উপ-ব্যবস্থাপক (এমআইএস)
বাংলাদেশ গ্যাস ফিল্ডস্ কোম্পানী লিমিটেড

[Signature]
১৯/০১/২০২৩
মোঃ আলম সরদার
ব্যবস্থাপক (এমআইএস)
বাংলাদেশ গ্যাস ফিল্ডস্ কোম্পানী লিমিটেড

বাংলাদেশ গ্যাস ফিল্ডস্ কোম্পানী লিমিটেড

জন শক্তির বিবরণ

৩১-১২-২০২২

ক) কর্মকর্তা

বেতনক্রম	স্কেল	সংখ্যা
০১.	৭৮,০০০/- (নির্ধারিত)	- জন
০২.	৬৬০০০-৭৬,৪৯০/-	- "
০৩.	৫৬,৫০০-৭৪,৪০০/-	৭ "
০৪.	৫০,০০০-৭১,২০০/-	২৯ "
০৫.	৪৩,০০০-৬৯,৮৫০/-	৯৯ "
০৬.	৩৫,৫০০-৬৭,০১০/-	৬৪ "
০৭.	২৯,০০০-৬৩,৪১০/-	- "
০৮.	২৩,০০০-৫৫,৪৭০/-	৯৪ "
০৯.	২২,০০০-৫৩,০৬০/-	৪৬ "
১০.	১৬,০০০-৩৮,৬৪০/-	- "
মোট (ক) = কর্মকর্তাঃ		৩৩৯ জন

খ) কর্মচারী

বেতনক্রম	সংখ্যা	
১১.	১২,৫০০-৩০,২৩০/-	২৩৮ জন
১২.	১১,৩০০-২৭,৩০০/-	৫৬ "
১৩.	১১,০০০-২৬,৫৯০/-	৩৮ "
১৪.	১০,২০০-২৪,৬৮০/-	১৬ "
১৫.	৯,৭০০-২৩,৪৯০/-	৫ "
১৬.	৯,৩০০-২২,৪৯০/-	৩৫ "
১৭.	৯,০০০-২১,৮০০/-	- "
১৮.	৮,৮০০-২১,৩১০/-	১১ "
১৯.	৮,৫০০-২০,৫৭০/-	- "
২০.	৮,২৫০-২০,০১০/-	- "
মোট (খ) = কর্মচারী :		৩৯৯ জন
সর্বমোট (ক) + (খ) = কর্মকর্তা ও কর্মচারী :		৭৩৮ জন

বিঃদ্রঃ০১।

উপরিউক্ত পরিসংখ্যানে প্রেষণে নিয়োজিত ৬ জন কর্মকর্তা, শিক্ষা ছুটিতে ১ জন কর্মকর্তা

অন্তর্ভুক্ত আছে কিন্তু পিআরএল-এ থাকা ২৬ জন কর্মকর্তা এবং ২৭ জন কর্মচারী অন্তর্ভুক্ত নেই।

০২।

বেতনক্রম ১১-এর ৬ জন কর্মচারী বেতনক্রম ০৮ এ অন্তর্ভুক্ত রয়েছে।

kuhs
19-01-2023
কুসুম আক্তার
উপ-ব্যবস্থাপক (এমআইএস)
বাংলাদেশ গ্যাস ফিল্ডস্ কোম্পানী লিমিটেড

মোঃ আলম সরদার
ব্যবস্থাপক (এমআইএস)
বাংলাদেশ গ্যাস ফিল্ডস্ কোম্পানী লিমিটেড

বাংলাদেশ সরকার, এডিবি ও এআইআইবি অর্থায়নে

পৃষ্ঠা নং-২৬

(ক) প্রকল্পের নাম : তিতাস ফিল্ডের 'এ' লোকেশনে ওয়েলহেড কম্প্রেসর স্থাপন (১ম সংশোধিত)।

১।	প্রতিবেদন কাল :	ডিসেম্বর, ২০২২																												
২।	প্রকল্পের কাজের প্রধান অংশগুলির নাম :	ক) কম্প্রেসর স্থাপনের মাধ্যমে ডেলিভারি প্রেসার বৃদ্ধি করে সফলান লাইনের সাথে সমন্বয়।																												
৩।	প্রাক্কলিত ব্যয় (পিপি অনুযায়ী):	ক) স্থানীয় মুদ্রা ১৫৭০০.০০ লক্ষ টাকা খ) বৈদেশিক মুদ্রা ৭৫৩০০.০০ লক্ষ টাকা																												
৩.১।	প্রাক্কলিত ব্যয় (সংশোধিত):	ক) স্থানীয় মুদ্রা ৮৩৭৩.০০ লক্ষ টাকা খ) বৈদেশিক মুদ্রা ৬৩৩০০.০০ লক্ষ টাকা																												
৪।	প্রকল্পের বাস্তবায়ন কাল :	ক) আরম্ভের তারিখ জুলাই, ২০১৬ খ) সমাপ্তির তারিখ ডিসেম্বর, ২০২৩																												
৫।	দাতা সংস্থার নাম :	জিওবি, এডিবি এবং এআইআইবি।																												
৬।	প্রতিবেদন মাস পর্যন্ত ক্রমপঞ্জিত বাস্তব অগ্রগতি :	<p>এডিবি 'র অর্থায়নে বাস্তবায়নধীন আলোচ্য প্রকল্পে তিতাস ফিল্ডের লোকেশন 'এ' তে অবস্থিত কুপসসূহের ওয়েলহেড চাপ হাস পাওয়ার প্রেক্ষিতে তিতাস ফিল্ডের লোকেশন 'এ' তে ৭টি ওয়েলহেড গ্যাস কম্প্রেসর স্থাপন অন্তর্ভুক্ত আছে।</p> <p>ADB'র সাথে সরকারের ঋণ চুক্তি ও বিজিএফসিএল এর সাথে প্রকল্প চুক্তি ২৯-১২-২০১৬ তারিখ এবং AIIB'র সাথে সরকারের ঋণ চুক্তি ও বিজিএফসিএল এর সাথে প্রকল্প চুক্তি ০৮-০৫-২০১৭ তারিখ স্বাক্ষরিত হয়েছে। ADB'র ঋণ চুক্তির বিপরীতে ১১-০৬-২০১৭ তারিখ এবং AIIB'র ঋণ চুক্তির বিপরীতে ১৩-০৭-২০১৭ তারিখ অর্থ মন্ত্রণালয়ের সাথে বিজিএফসিএল এর SLA স্বাক্ষরিত হয়েছে।</p> <p>আলোচ্য প্রকল্পের আওতায় কম্প্রেসর ঠিকাদার নিয়োগের লক্ষ্যে পরামর্শক প্রতিষ্ঠান Dorsch International Consultants GmbH , Germany (Lead) in association with Dorsch Consult (India) Pvt. Ltd. (JV Partner) and LNG CONtech Ltd ., Bangladesh (Sub-consultant to Dorsch Consult India Pvt . Ltd.) এর সাথে ১৪-০১-২০১৮ তারিখে চুক্তি স্বাক্ষরিত হয় এবং চুক্তির মেয়াদ ৩১-১২-২০২২ তারিখ পর্যন্ত বর্ধিত করে চুক্তি সংশোধন করা হয়। ০১-০২-২০১৮ তারিখ হতে বিভিন্ন ক্যাটাগরীর পরামর্শকগণ প্রকল্প এলাকায় নিয়োজিত আছে।</p> <p>তিতাস গ্যাস ফিল্ডের লোকেশন -এ তে ৭টি ওয়েলহেড কম্প্রেসর স্থাপনের নিমিত্ত সফল দরদাতা China Petroleum Pipeline Engineering Company Limited (CPP) and China Petroleum Engineering and Construction Corporation (CPECC) Joint Venture China এর সহিত ০৫-১১-২০২০ তারিখে চুক্তি স্বাক্ষরিত হয়েছে। স্বাক্ষরিত চুক্তি ২৭-০১-২০২১ তারিখ হতে কার্যকর হয়েছে। চুক্তির আওতায় ওয়েলহেড কম্প্রেসর স্থাপনের লক্ষ্যে EPC ঠিকাদার কর্তৃক পূর্তকাজসহ কম্প্রেসর স্থাপনের কাজ চলমান আছে।</p> <p>ইতোমধ্যে প্রায় ৯৭% কম্প্রেসর ও আনুষঙ্গিক মালামাল (ইঞ্জিন ড্রাইভারসহ ৭টি কম্প্রেসর, আফটার কুলার, কম্প্রেসর এক্সেসরিজ, ক্যাথোডিক প্রটেকশন মালামাল, পাইলিং মালামাল, জেনারেটর মালামাল ইত্যাদি) প্রকল্প সাইটে পৌঁছেছে। চীনে করোনা ভাইরাস মহামারি বৃদ্ধি পাওয়ায় বিভিন্ন প্রদেশে দীর্ঘস্থায়ী লক ডাউন এবং রাশিয়া-ইউক্রেন যুদ্ধের ফলে ঠিকাদার জেনারেটরসহ কম্প্রেসরের কিছু মালামাল যথাসময়ে শিপমেন্ট করতে পারেনি। ফলে ঠিকাদার কম্প্রেসর স্থাপন ও কমিশনিং কাজ চুক্তি অনুযায়ী নির্ধারিত সময় জুলাই ২০২২ এর পরিবর্তে নভেম্বর ২০২২ এ সম্পন্ন করার রিসিডিউল করে ওয়ার্ক প্র্যান প্রদান করলেও বর্তমান কাজের অগ্রগতি বিবেচনায় কম্প্রেসর স্থাপন ও কমিশনিংসহ সকল কাজ মার্চ ২০২৩ এর মধ্যে সম্পন্ন করা সম্ভব হবে মর্মে প্রতীয়মান।</p>																												
৭।	প্রকল্প শুরু হতে প্রতিবেদন মাস পর্যন্ত ক্রমপঞ্জিত বাস্তব অগ্রগতির হার (পূর্ণ প্রকল্পের)	৮৭.৯৬%																												
৮।	আর্থিক অগ্রগতি :	<table border="1"> <thead> <tr> <th rowspan="3">মোট :</th> <th colspan="3">বার্ষিক উন্নয়ন কর্মসূচী (সংশোধিত)</th> <th rowspan="3">ক্রমপঞ্জিত ব্যয় (প্রকল্পের শুরু হতে)</th> <th rowspan="3">পূর্ণ প্রকল্পের আর্থিক অগ্রগতির %</th> </tr> <tr> <th rowspan="2">বরাদ্দ</th> <th colspan="2">ব্যয়</th> </tr> <tr> <th>২০২২-২৩</th> <th>ডিসেম্বর, ২০২২</th> <th>২০২২-২৩</th> </tr> </thead> <tbody> <tr> <td>মোট :</td> <td>১৬,০০০.০০</td> <td>৩,২২৩.৯৫</td> <td>১৩,৬৪০.২৪</td> <td>৫৪৭৬৯.৭১</td> <td rowspan="3">৭৬.৪২</td> </tr> <tr> <td>বৈদেশিক মুদ্রা:</td> <td>১৪,০০০.০০</td> <td>৩,১৮৮.৬২</td> <td>১৩,১৯৭.২৫</td> <td>৫০,৩৫৩.৮৯</td> </tr> <tr> <td>স্থানীয় মুদ্রা:</td> <td>২,০০০.০০</td> <td>৩৫.৩৩</td> <td>৪৪২.৯৯</td> <td>৪৪১৫.৮২</td> </tr> </tbody> </table>	মোট :	বার্ষিক উন্নয়ন কর্মসূচী (সংশোধিত)			ক্রমপঞ্জিত ব্যয় (প্রকল্পের শুরু হতে)	পূর্ণ প্রকল্পের আর্থিক অগ্রগতির %	বরাদ্দ	ব্যয়		২০২২-২৩	ডিসেম্বর, ২০২২	২০২২-২৩	মোট :	১৬,০০০.০০	৩,২২৩.৯৫	১৩,৬৪০.২৪	৫৪৭৬৯.৭১	৭৬.৪২	বৈদেশিক মুদ্রা:	১৪,০০০.০০	৩,১৮৮.৬২	১৩,১৯৭.২৫	৫০,৩৫৩.৮৯	স্থানীয় মুদ্রা:	২,০০০.০০	৩৫.৩৩	৪৪২.৯৯	৪৪১৫.৮২
মোট :	বার্ষিক উন্নয়ন কর্মসূচী (সংশোধিত)			ক্রমপঞ্জিত ব্যয় (প্রকল্পের শুরু হতে)	পূর্ণ প্রকল্পের আর্থিক অগ্রগতির %																									
	বরাদ্দ	ব্যয়																												
		২০২২-২৩	ডিসেম্বর, ২০২২			২০২২-২৩																								
মোট :	১৬,০০০.০০	৩,২২৩.৯৫	১৩,৬৪০.২৪	৫৪৭৬৯.৭১	৭৬.৪২																									
বৈদেশিক মুদ্রা:	১৪,০০০.০০	৩,১৮৮.৬২	১৩,১৯৭.২৫	৫০,৩৫৩.৮৯																										
স্থানীয় মুদ্রা:	২,০০০.০০	৩৫.৩৩	৪৪২.৯৯	৪৪১৫.৮২																										

hath
10-01-2023
কুসুম আক্তার
উপ-ব্যবস্থাপক (এমআইএস)
বাংলাদেশ গ্যাস ফিল্ডস কোম্পানী লিমিটেড

মোঃ আলম সরদার
ব্যবস্থাপক (এমআইএস)
বাংলাদেশ গ্যাস ফিল্ডস কোম্পানী লিমিটেড

নিজস্ব অর্থায়ন

পৃষ্ঠা নং-২৭

(ক) প্রকল্পের নাম : তিতাস গ্যাস ফিল্ডের লোকেশন-ই এবং জি তে ওয়েলহেড কম্প্রেসর স্থাপন।

১।	প্রতিবেদন কাল :	ডিসেম্বর, ২০২২																									
২।	প্রকল্পের শিরোনাম :	ক) তিতাস গ্যাস ফিল্ডের লোকেশন-ই এবং জি তে ওয়েলহেড কম্প্রেসর স্থাপন																									
৩।	প্রাক্কলিত ব্যয় (পিপি অনুযায়ী):	ক) স্থানীয় মুদ্রা	১০২৮০.০০ লক্ষ টাকা																								
		খ) বৈদেশিক মুদ্রা	৩৯২৭০.০০ লক্ষ টাকা																								
৪।	প্রকল্পের বাস্তবায়ন কাল :	ক) আরম্ভের তারিখ	মার্চ, ২০২১																								
		খ) সমাপ্তির তারিখ	জুন, ২০২৫																								
৫।	দাতা সংস্থার নাম :	নিজস্ব অর্থায়ন																									
৬।	প্রতিবেদন মাস পর্যন্ত ক্রমপঞ্জিত বাস্তব অগ্রগতি :	<p>নিজস্ব অর্থায়নে বাস্তবায়নধীন আলোচ্য প্রকল্পে তিতাস ফিল্ডের লোকেশন 'ই' এবং 'জি' তে অবস্থিত কুপসমূহের ওয়েলহেড চাপ হাস পাওয়ার প্রেক্ষিতে তিতাস ফিল্ডের লোকেশন 'ই' এবং 'জি' তে ৬টি ওয়েলহেড গ্যাস কম্প্রেসর স্থাপন অন্তর্ভুক্ত আছে।</p> <p>প্রকল্পের আওতায় কম্প্রেসর স্থাপনের কাজ বিদ্যুৎ ও জ্বালানির দ্রুত সরবরাহ বৃদ্ধি (বিশেষ বিধান) আইন, ২০১০ (২০১৮ সনে সংশোধিত) এর আওতায় হবে।</p> <p>প্রকল্পের আওতায় পরামর্শক প্রতিষ্ঠান Pegasus International (UK) Ltd., এর সাথে ২৩-০৫-২০২১ তারিখে চুক্তি স্বাক্ষরিত হয়েছে। চুক্তির আওতায় স্থানীয় ও বৈদেশিক পরামর্শকগণ ১৩-০৬-২০২১ তারিখ হতে কাজ শুরু করে।</p> <p>LTM পদ্ধতিতে EPC ঠিকাদার নিয়োগের নিমিত্ত দরপত্র আহ্বানের বিপরীতে কারিগরীভাবে রেসপনসিভ এবং আর্থিকভাবে সর্বনিম্ন দরদাতা Consortium of Zicom Equipment Pte . Ltd. Singapore & AG Equipment Company USA এর সাথে চুক্তি স্বাক্ষরের বিষয়ে সরকারি ক্রয় সংক্রান্ত মন্ত্রিসভা কমিটি কর্তৃক ০৮-০৮-২০২২ তারিখে অনুমোদিত হয়। এ প্রেক্ষিতে Consortium of Zicom Equipment Pte . Ltd. Singapore & AG Equipment Company USA কে ০৯-০৮-২০২২ তারিখে NOA প্রদান করা হয়েছে এবং তারা ১৪-০৮-২০২২ তারিখে Acceptance of NOA প্রেরণ করে। দরদাতা কর্তৃক ০৭-০৯-২০২২ তারিখে প্রকল্প অফিস বরাবরে PG দাখিল করেছে। প্রস্তুতকৃত খসড়া চুক্তিনামার উপর আয়কর ও ভ্যাট বিষয়ে NBR ০৩-১০-২০২২ তারিখে ভেটিং/মতামত প্রদান করে। বর্তমানে EPC ঠিকাদারের সাথে ১২-১০-২০২২ তারিখে চুক্তি স্বাক্ষরিত হয়েছে। বর্তমানে LC খোলা প্রক্রিয়াধীন আছে।</p>																									
৭।	প্রকল্প শুরু হতে প্রতিবেদন মাস পর্যন্ত ক্রমপঞ্জিত বাস্তব অগ্রগতির হার (পূর্ণ প্রকল্পের)	২০.৮৩%	লক্ষ টাকায়																								
৮।	আর্থিক অগ্রগতি :	<table border="1"> <thead> <tr> <th rowspan="3">বার্ষিক উন্নয়ন কর্মসূচী (সংশোধিত)</th> <th colspan="2">ক্রমপঞ্জিত ব্যয় (প্রকল্পের শুরু হতে)</th> <th rowspan="3">পূর্ণ প্রকল্পের আর্থিক অগ্রগতির %</th> </tr> <tr> <th rowspan="2">বরাদ্দ ২০২২-২৩</th> <th>ব্যয়</th> </tr> <tr> <th>ডিসেম্বর, ২০২২</th> <th>২০২২-২৩</th> </tr> </thead> <tbody> <tr> <td>মোট :</td> <td>৫,০০০.০০</td> <td>০.৮৪</td> <td>৪৩.৭৯</td> <td>৩১৮.৭০</td> </tr> <tr> <td>বৈদেশিক মুদ্রা:</td> <td>৪,০৮৫.০০</td> <td>-</td> <td>১১.৬৬</td> <td>৮১.৬৬</td> </tr> <tr> <td>স্থানীয় মুদ্রা:</td> <td>৯১৫.০০</td> <td>০.৮৪</td> <td>৩২.১৩</td> <td>২৩৭.০৪</td> </tr> </tbody> </table>			বার্ষিক উন্নয়ন কর্মসূচী (সংশোধিত)	ক্রমপঞ্জিত ব্যয় (প্রকল্পের শুরু হতে)		পূর্ণ প্রকল্পের আর্থিক অগ্রগতির %	বরাদ্দ ২০২২-২৩	ব্যয়	ডিসেম্বর, ২০২২	২০২২-২৩	মোট :	৫,০০০.০০	০.৮৪	৪৩.৭৯	৩১৮.৭০	বৈদেশিক মুদ্রা:	৪,০৮৫.০০	-	১১.৬৬	৮১.৬৬	স্থানীয় মুদ্রা:	৯১৫.০০	০.৮৪	৩২.১৩	২৩৭.০৪
বার্ষিক উন্নয়ন কর্মসূচী (সংশোধিত)	ক্রমপঞ্জিত ব্যয় (প্রকল্পের শুরু হতে)		পূর্ণ প্রকল্পের আর্থিক অগ্রগতির %																								
	বরাদ্দ ২০২২-২৩	ব্যয়																									
		ডিসেম্বর, ২০২২		২০২২-২৩																							
মোট :	৫,০০০.০০	০.৮৪	৪৩.৭৯	৩১৮.৭০																							
বৈদেশিক মুদ্রা:	৪,০৮৫.০০	-	১১.৬৬	৮১.৬৬																							
স্থানীয় মুদ্রা:	৯১৫.০০	০.৮৪	৩২.১৩	২৩৭.০৪																							

১৯-০১-২০২৩
কুসুম আক্তার
উপ-ব্যবস্থাপক (এমআইএস)
বাংলাদেশ গ্যাস ফিল্ডস কোম্পানী লিমিটেড

১৯-০১-২০২৩
মোঃ আলম সরদার
ব্যবস্থাপক (এমআইএস)
বাংলাদেশ গ্যাস ফিল্ডস কোম্পানী লিমিটেড