

মাসিক এমআইএস প্রতিবেদন

Monthly MIS Report

Month: JAN 2023



বাংলাদেশ গ্যাস ফিল্ডস কোম্পানী লিমিটেড  
Bangladesh Gas Fields Company Limited  
(A Company of Petrobangla)

BGFCL



## সূচিপত্র

জানুয়ারি, ২০২৩

ক্রমিক নং	বিবরণ	পৃষ্ঠা নং
১।	উৎপাদন পরিসংখ্যান	১-৫
২।	বিক্রয় পরিসংখ্যান	৬-১৫
৩।	তুলনামূলক বিবরণী - উৎপাদন ও বিক্রয়	১৬
৪।	বকেয়া পাওনার হিসাব	১৭
৫।	আয় ও ব্যয়ের বিবরণী	১৮
৬।	তুলনামূলক বিবরণী - বকেয়া পাওনা ও আয়/ব্যয়	১৯
৭।	রাষ্ট্রীয় কোষাগারে অর্থ প্রদানের বিবরণী	২০
৮।	মজুদ বিবরণী	২১-২২
৯।	সম্পূরক শুল্ক ও মূসক প্রদানের বিবরণী	২৩
১০।	তহবিল বিবরণী	২৪
১১।	কর্মী সংখ্যার বিবরণী	২৫
১২।	<b>কোম্পানীর চলমান প্রকল্পসমূহ বাস্তবায়নের অগ্রগতি প্রতিবেদন :</b>	২৬-২৭
(ক)	তিতাস ফিল্ডের 'এ' লোকেশনে ওয়েলহেড কম্প্রসর স্থাপন	২৬
(খ)	তিতাস গ্যাস ফিল্ডের লোকেশন -ই এবং জি তে ওয়েলহেড কম্প্রসর স্থাপন	২৭

16-02-2023

মোসাম্মৎ কুসুম আক্তার  
উপ-ব্যবস্থাপক (এমআইএস)  
বাংলাদেশ গ্যাস ফিল্ডস কোম্পানী লিমিটেড।

04/02/2023

মোঃ আলম সরদার  
ব্যবস্থাপক (এমআইএস)  
বাংলাদেশ গ্যাস ফিল্ডস কোম্পানী লিমিটেড

## বাংলাদেশ গ্যাস ফিল্ডস কোম্পানী লিমিটেড

## উৎপাদন পরিসংখ্যান

প্রতিবেদন কালঃ জানুয়ারি ২০২৩

গ্যাস : এমএমসিএম; পানি এবং পেট্রোলিয়ামজাত দ্রব্যাদি : হাজার লিটার											
১ কিউঃ মিঃ = ৩৫.৩১৪৭ কিউঃ ফিঃ; ১৫৯ লিটার = ১ ব্যারেল											
গ্যাস ক্ষেত্র	কূপ সংখ্যা	উৎপাদনক্ষম কূপ সংখ্যা	উৎপাদনরত কূপ সংখ্যা	উৎপাদন	দৈনিক উৎপাদন ক্ষমতা	চলতি বৎসরের লক্ষ্যমাত্রা	(বিগত মাস) ডিসেম্বর ২০২২	(চলতি মাস) জানুয়ারি ২০২৩	বিগত বৎসরের মোট	চলতি বৎসরের ক্রমপঞ্জিত	প্রারম্ভ হইতে ক্রমপঞ্জিত
তিতাস	কূপ নং-১	কূপ নং-১	কূপ নং-১	গ্যাস	০.৪৫৩	১৫৬.৮৩২	১৩.৭২০	১৪.৪৬০	১৬৮.৮৬০	৯৭.৮৮৮	১৩১৬৯.২১৮
	কূপ নং-২	কূপ নং-২	কূপ নং-২	"	০.৬২৩	২১৫.৬৮৭	১৯.৩২৬	২০.১৩৯	২৪৪.৭৫৬	১৪০.৮৯৪	১৩৫২৯.১২৬
	কূপ নং-৩	স্থায়ীভাবে বন্ধ	-	"	০.০০০	০.০০০	০.০০০	০.০০০	০.০০০	০.০০০	৮৯১৩.১৩৮
	কূপ নং-৪	কূপ নং-৪	কূপ নং-৪	"	০.৭০৮	২৪৫.১১৪	২১.১৬৭	২২.০৯৪	২৬১.১২৬	১৫০.৮৭৮	১১৫৯৩.২৬৯
	কূপ নং-৫	কূপ নং-৫	কূপ নং-৫	"	০.৭৩৬	২৫৪.৮০৮	২২.২৭৯	২৩.১৪১	২৭৫.৮৭৩	১৬০.৭৮৮	১৩৩১৩.৫৬৭
	কূপ নং-৬	কূপ নং-৬	কূপ নং-৬	"	০.৭৩৬	২৫৪.৮০৮	২৩.৮৫৯	২৩.১৩৬	২৮৩.৬৯৫	১৬৭.৭১৭	১১৩৯৭.৮১২
	কূপ নং-৭	কূপ নং-৭	কূপ নং-৭	"	০.৬৫১	২২৫.৩৮১	১৯.৫৮২	২০.১৩৬	২২৮.৯৫০	১৪১.৩২৬	১০৪৯২.৬৫৩
	কূপ নং-৮	কূপ নং-৮	কূপ নং-৮	"	০.৪৮১	১৬৬.৫২৫	১৬.১৬৪	১৬.০১৩	১৮৭.২৯০	১১১.২২৯	৮৪৪২.১৫৩
	কূপ নং-৯	কূপ নং-৯	কূপ নং-৯	"	০.৪৮২	১৬৬.৮৭২	১৪.৮৩৩	১৪.৭৬১	১৭৬.৮৭৬	১০৪.১৪১	৮৫৫১.৭৬২
	কূপ নং-১০	কূপ নং-১০	কূপ নং-১০	"	০.৫৯৫	২০৫.৯৯৩	১৮.৬৫২	১৮.৪৬৫	২২১.৭৮২	১৩২.৪০০	৬৫২৪.৯৭৭
	কূপ নং-১১	কূপ নং-১১	কূপ নং-১১	"	০.৬৫১	২২৫.৩৮১	১৯.৫৪৪	১৯.৮৮৬	২১৪.৯৯২	১৩৯.০৩২	৭৯৮৪.১৮১
	কূপ নং-১২	কূপ নং-১২	কূপ নং-১২	"	০.৩৪০	১১৭.৭১০	১৩.২০০	১৩.০৮১	১২২.৮৫৭	৯০.৯৮৫	৩৪৩৯.২৫৫
	কূপ নং-১৩	সাময়িকভাবে বন্ধ	-	"	০.০০০	০.০০০	০.০০০	০.০০০	০.০০০	০.০০০	৫৫০৮.৮১২
	কূপ নং-১৪	সাময়িকভাবে বন্ধ	-	"	০.০০০	০.০০০	০.০০০	০.০০০	০.০০০	০.০০০	৪৬২১.৭৫৬
	কূপ নং-১৫	কূপ নং-১৫	কূপ নং-১৫	"	০.১১৩	৩৯.১২১	৭.৬৪৭	৭.৯৯৩	৭১.৮৬৩	৫২.৯২৫	৪৩৮৬.৫২৯
	কূপ নং-১৬	কূপ নং-১৬	কূপ নং-১৬	"	০.৪৮১	১৬৬.৫২৫	১৬.৪৭৫	১৬.৫৭৮	১৮৭.৪৬৫	১১৪.৯২৩	৪৯২৫.১৮৩
	কূপ নং-১৭	কূপ নং-১৭	কূপ নং-১৭	"	০.৩১২	১০৮.০১৭	১০.৮৭৬	১০.৭৫৩	১২৫.৭৪৬	৭৫.৩০৩	১৬৯৮.৯১১
	কূপ নং-১৮	কূপ নং-১৮	কূপ নং-১৮	"	০.৩৬৮	১২৭.৪০৪	১২.৭৫০	১৩.১৮০	১৪৬.৭৪০	৮৯.৪৭৩	১৭০১.৩৬২
	কূপ নং-১৯	কূপ নং-১৯	কূপ নং-১৯	"	০.৪২৫	১৪৭.১৩৮	১৪.৬৬০	১৪.৯১২	১৫২.৭৫১	৯৯.৪৭৮	১৪১০.১২৭
	কূপ নং-২০	কূপ নং-২০	কূপ নং-২০	"	০.৩৪০	১১৭.৭১০	৮.৫৭১	৮.৬৭৩	১১২.২০৫	৫৮.৩৬৭	৯৬২.২৬৩
	কূপ নং-২১	কূপ নং-২১	কূপ নং-২১	"	০.১৯৮	৬৮.৫৪৯	৭.৪৭৫	৭.৮৯৯	৯৫.৭৯৭	৫২.৫২৪	৬১৮.২৭৭
	কূপ নং-২২	সাময়িকভাবে বন্ধ	-	"	০.০০০	০.০০০	০.০০০	০.০০০	০.০০০	০.০০০	৮৫৯.৩৮৩
	কূপ নং-২৩	কূপ নং-২৩	কূপ নং-২৩	"	০.৪৮১	১৬৬.৫২৫	১৫.১৯৫	১৫.৩৭০	১৮২.০৫১	১০৬.২২০	৯৬৯.৪৫০
	কূপ নং-২৪	সাময়িকভাবে বন্ধ	-	"	০.০০০	০.০০০	০.০০০	০.০০০	০.০০০	০.০০০	২৪০.৫২৫
	কূপ নং-২৫	কূপ নং-২৫	কূপ নং-২৫	"	০.৩৯৭	১৩৭.৪৪৪	১৩.৩৫০	১৩.৫৪৩	১৫৪.৭২৮	৯৪.৫৪২	৯৯০.৩৪৯
	কূপ নং-২৬	কূপ নং-২৬	কূপ নং-২৬	"	০.৬৫১	২২৫.৩৮১	২১.৯৩০	২২.৩৫৩	২৫৪.১০৯	১৫৪.৮০৭	১৬০৩.৫৪২
	কূপ নং-২৭	কূপ নং-২৭	কূপ নং-২৭	"	০.৩৯৭	১৩৭.৪৪৪	১৪.০৫৬	১৩.৭৯৮	১৬৬.৩৪৮	৯৮.৯২০	১৪৫৯.২৯৯
মোট :	২৭টি	২৬টি	২২টি								
বিশেষ দ্রষ্টব্য :	তিতাস কূপ নং-৩, ২৫-০২-২০০৮ তারিখ হতে স্থায়ীভাবে বন্ধ করা হয়েছে।			গ্যাস	১০.৬১৯	৩৬৭৬.৩৭০	৩৪৫.৩৪১	৩৫০.০৪৪	৪০৬৩.৭০৫	২৪৩৪.৭৯০	১৪৯৩০৬.৮৪৯
	তিতাস কূপ নং-১৩, ০৫-০৯-২০১৯ তারিখে, কূপ নং-১৪, ০১-১১-২০২১ তারিখে, কূপ নং-২২, ২৫-০৪-২০২১ এবং কূপ নং-২৪, ০২-০১-২০২১ তারিখে সাময়িকভাবে বন্ধ করা হয়েছে।			পানি	০.০০০	০.০০০	৩১৫৯.০২২	৩১৬৩.৯৪১	৩২২৪০.৭১৮	২১৭৭৮.৭০৭	১৩৮৮৯১০.৮৪৭
				কনডেনসেট	৪২.৫৮০	১৫৫৪১.৮৭৩	১৫৭৮.৭১১	১৫৬৭.৫৮১	১৮৪৮৬.৭৭১	১০৭৫৬.৯৮৬	৯১০৫৩৭.৬৫৪
				এমএস	০.০০০	০.০০০	০.০০০	০.০০০	০.০০০	০.০০০	১৭৭২৬৮.৮৯০
				এইচএসডি	০.০০০	০.০০০	০.০০০	০.০০০	০.০০০	০.০০০	৭৬০৪৮৫.১৪৪

both  
16-02-2023  
মোসাম্মৎ কুসুম আক্তার  
উপ-ব্যবস্থাপক (এমআইএস)  
বাংলাদেশ গ্যাস ফিল্ডস কোম্পানী লিমিটেড।

মোঃ আলম সরদার  
ব্যবস্থাপক (এমআইএস)  
বাংলাদেশ গ্যাস ফিল্ডস কোম্পানী লিমিটেড




## বাংলাদেশ গ্যাস ফিল্ডস্ কোম্পানী লিমিটেড

## উৎপাদন পরিসংখ্যান

প্রতিবেদন কালঃ জানুয়ারি ২০২৩

গ্যাস : এমএমসিএম; পানি এবং পেট্রোলিয়ামজাত দ্রব্যাদি : হাজার লিটার ১ কিউঃ মিঃ = ৩৫.৩১৪৭ কিউঃ ফিঃ; ১৫৯ লিটার = ১ ব্যারেল											
গ্যাস ক্ষেত্র	কূপ সংখ্যা	উৎপাদনক্ষম কূপ সংখ্যা	উৎপাদনরত কূপ সংখ্যা	উৎপাদন	দৈনিক উৎপাদন ক্ষমতা	চলতি বৎসরের লক্ষ্যমাত্রা	(বিগত মাস) ডিসেম্বর ২০২২	(চলতি মাস) জানুয়ারি ২০২৩	বিগত বৎসরের মোট	চলতি বৎসরের ক্রমপূঞ্জিত	প্রারম্ভ হইতে ক্রমপূঞ্জিত
হবিগঞ্জ	কূপ নং-১	সাময়িকভাবে বন্ধ	-	গ্যাস	০.০২৮	৯.৬৭৬	০.০০০	০.০০০	১৬.১৮৭	০.০০০	৮১৯৩.৬৫৪
	কূপ নং-২	সাময়িকভাবে বন্ধ	-	"	০.০০০	০.০০০	০.০০০	০.০০০	০.০০০	০.০০০	৭৮১২.৩৩৯
	কূপ নং-৩	কূপ নং-৩	কূপ নং-৩	"	০.৫৯৫	২০৫.৬২৫	১৭.৫৯০	১৭.৫৮৮	২৪১.৩৩৭	১৩০.৩১১	১১৮০২.৯০৭
	কূপ নং-৪	কূপ নং-৪	কূপ নং-৪	"	০.৫৯৫	২০৫.৬২৫	১৭.৫৯০	১৭.৫৮৮	২৪১.৩৩৭	১৩০.৩১১	১১৫৮৭.২৯৩
	কূপ নং-৫	কূপ নং-৫	কূপ নং-৫	"	০.৫৬৬	১৯৫.৬০৩	১৮.৪৮৯	১৮.৪৮৭	২৩৭.১৫০	১২৯.৪১৮	৯৪১০.৮৩০
	কূপ নং-৬	কূপ নং-৬	কূপ নং-৬	"	০.৩৪০	১১৭.৫০০	১১.৪৫৬	১১.৪৫৪	১৫৪.৪১৭	৮০.৯২৪	৪৮৩৯.১৭৭
	কূপ নং-৭	কূপ নং-৭	কূপ নং-৭	"	১.০১৯	৩৫২.১৫৪	৩৪.২৭৫	৩৪.২১৯	৪০০.০৫২	২৩৭.৯৩৬	৮৮২৯.২৪৪
	কূপ নং-৮	সাময়িকভাবে বন্ধ	-	"	০.০০০	০.০০০	০.০০০	০.০০০	০.০০০	০.০০০	৩১২.১৩৮
	কূপ নং-৯	সাময়িকভাবে বন্ধ	-	"	০.০০০	০.০০০	০.০০০	০.০০০	০.০০০	০.০০০	১৪৯০.৯৩০
	কূপ নং-১০	কূপ নং-১০	কূপ নং-১০	"	০.৩৬৮	১২৭.১৭৬	১৭.৫৪৪	১৭.৫১৫	২১২.৩৯৫	১২১.৭৮৬	৮২১৪.৩০০
	কূপ নং-১১	কূপ নং-১১	কূপ নং-১১	"	০.১৭০	৫৮.৭৫০	৭.৮৭৩	৭.৮৬১	১১৬.৬৭৯	৫৪.৬৫৭	৩৩৩৯.০৪৩
মোট :	১১টি	১১টি	৭ টি								
বিশেষ দ্রষ্টব্য : হবিগঞ্জ ফিল্ডে কূপ নং-১, ২৮-০২-২০২২ তারিখে,				গ্যাস	৩.৬৮১	১২৭২.১১০	১২৪.৮১৭	১২৪.৭১২	১৬১৯.৫৫৪	৮৮৫.৩৪৩	৭৫৮৩১.৮৫৫
কূপ নং-২, ৪-৩-২০১৩ তারিখে, কূপ নং-৮, ১৯-০৬-২০০৪ তারিখে				পানি	০.০০০	০.০০০	১১২৭.৫১২	১১২৮.৩৩২	১০০৬১.৬৭৫	৭৪৮০.৩৬১	৫৪১১৪.৩৯১
এবং কূপ নং-৯, ২২-০৪-২০০৮ তারিখে সাময়িকভাবে বন্ধ করা				কনডেনসেট	০.৯৬০	৩৫০.৪৬৫	৩২.৩৩০	৪০.১৪০	৪৯০.৭৪০	২২৭.৫৮০	২৩৭৩৭.৫৬৩
হয়েছে।				এমএস	০.০০০	০.০০০	০.০০০	০.০০০	০.০০০	০.০০০	০.০০০
				এইচএসডি	০.০০০	০.০০০	০.০০০	০.০০০	০.০০০	০.০০০	০.০০০

লেখঃ  
16-02-2023  
মোসাম্মৎ কুসুম আক্তার  
উপ-ব্যবস্থাপক (এমআইএস)  
বাংলাদেশ গ্যাস ফিল্ডস্ কোম্পানী লিমিটেড।

  
০১/০২/২০২৩  
মোঃ আলম সরদার  
ব্যবস্থাপক (এমআইএস)  
বাংলাদেশ গ্যাস ফিল্ডস্ কোম্পানী লিমিটেড



বাংলাদেশ গ্যাস ফিল্ডস্ কোম্পানী লিমিটেড  
উৎপাদন পরিসংখ্যান

প্রতিবেদন কালঃ জানুয়ারি ২০২৩

গ্যাস : এমএমসিএম; পানি এবং পেট্রোলিয়ামজাত দ্রব্যাদি : হাজার লিটার											
১ কিউঃ মিঃ = ৩৫.৩১৪৭ কিউঃ ফিঃ; ১৫৯ লিটার = ১ ব্যারেল											
গ্যাস ক্ষেত্র	কূপ সংখ্যা	উৎপাদনক্ষম কূপ সংখ্যা	উৎপাদনরত কূপ সংখ্যা	উৎপাদন	দৈনিক উৎপাদন ক্ষমতা	চলতি বৎসরের লক্ষ্যমাত্রা	(বিগত মাস) ডিসেম্বর ২০২২	(চলতি মাস) জানুয়ারি ২০২৩	বিগত বৎসরের মোট	চলতি বৎসরের ক্রমপূঞ্জিত	প্রারম্ভ হইতে ক্রমপূঞ্জিত
বাখরাবাদ	কূপ নং-১	কূপ নং-১	কূপ নং-১	গ্যাস	০.৩৬৮	১২৮.২২৯	১২.১৪১	১২.১৬৫	১২৯.৪৯৩	৮২.৪১০	৪৫১২.৫৮৯
	কূপ নং-২	সাময়িকভাবে বন্ধ	-	"	০.০০০	০.০০০	০.০০০	০.০০০	০.০০০	০.০০০	২৪৬৩.৯৩৪
	কূপ নং-৩	কূপ নং-৩	কূপ নং-৩	"	০.১১৩	৩৯.৩৭৫	৩.৭৭৬	৩.৭৮২	৪৭.৬২০	২৭.১৮১	৪৭৫৮.৩৬৯
	কূপ নং-৪	সাময়িকভাবে বন্ধ	-	"	০.০০০	০.০০০	০.০০০	০.০০০	০.০০০	০.০০০	১৫৮২.৩৬৮
	কূপ নং-৫	কূপ নং-৫	কূপ নং-৫	"	০.১১৩	৩৯.৩৭৫	৪.৪১০	৪.৬৭১	৪৩.৭৭৪	২৯.৩৭০	১৮৫৯.২৮৬
	কূপ নং-৬	সাময়িকভাবে বন্ধ	-	"	০.০০০	০.০০০	০.০০০	০.০০০	০.০০০	০.০০০	১৪২০.৩৪৪
	কূপ নং-৭	সাময়িকভাবে বন্ধ	-	"	০.০০০	০.০০০	০.০০০	০.০০০	০.০০০	০.০০০	৩০৫০.৭৬৩
	কূপ নং-৮	কূপ নং-৮	কূপ নং-৮	"	০.১৯৮	৬৮.৯৯৩	৪.৯৫১	৪.৬২৮	৭৬.৯১৪	৩৯.৭৬৪	৩৮৮৯.১৫৬
	কূপ নং-৯	কূপ নং-৯	কূপ নং-৯	"	০.০৮৫	২৯.৬১৮	৩.৫৪৫	৩.৬৩২	৩৮.৩৪২	২৩.৫৪৯	৮৫৩.১৯৮
	কূপ নং-১০	কূপ নং-১০	কূপ নং-১০	"	০.০৫৭	১৯.৮৬২	১.৪২১	১.৪৬৫	২১.৫৭৮	১০.২৩৮	২০৭.১৬৫
মোট :	১০টি	১০টি	৬টি								
বিশেষ দ্রষ্টব্য: বাখরাবাদ ফিল্ডে কূপ নং-২, ২৯-০৩-২০২০ তারিখে				গ্যাস	০.৯৩৪	৩২৫.৪৫০	৩০.২৪৪	৩০.৩৪৩	৩৫৭.৭২১	২১২.৫১২	২৪৫৯৭.১৭২
কূপ নং-৪, ৩০-৬-১৯৯৮ তারিখে, কূপ নং-৬, ১৪-০৮-১৯৯৯ তারিখে				পানি	০.০০০	০.০০০	১১২২.০৩৬	১১৩৯.৫২৩	৩৮৯৭.৩১৯	৫৭৪৯.৩৬১	৬১১৬১২.৭৬৯
এবং কূপ নং-৭, ৩০-১২-২০১৫ তারিখে সাময়িকভাবে বন্ধ করা হয়েছে।				কন্ডেনসেট (হাল্কা)	৫.৪৪৭	১৯৮৮.০১৮	১৩৬.৫৩২	১৩০.৭৭১	১৪১২.৪৪৬	৮১৫.৮৫৬	১৪৪০৯১.৩৫০
				কন্ডেনসেট (ভারী)	০.০০০	০.০০০	৮২.২২২	৯০.১২৩	৯১২.৫৪৩	৫০৬.৫২৭	২৮৫১০.০০৪
				এমএস	০.০০০	০.০০০	০.০০০	০.০০০	০.০০০	০.০০০	১৩৫৭০৯.৯৮১
				এইচএসডি	০.০০০	০.০০০	০.০০০	০.০০০	০.০০০	০.০০০	১৪৭৪২৫.৩৩৪

heths  
16-02-2023  
মোসাম্মৎ কুসুম আক্তার  
উপ-ব্যবস্থাপক (এমআইএস)  
বাংলাদেশ গ্যাস ফিল্ডস্ কোম্পানী লিমিটেড।

স্বাক্ষর  
২১/০২/২০২৩  
মোঃ আলম সরদার  
ব্যবস্থাপক (এমআইএস)  
বাংলাদেশ গ্যাস ফিল্ডস্ কোম্পানী লিমিটেড



## বাংলাদেশ গ্যাস ফিল্ডস্ কোম্পানী লিমিটেড

## উৎপাদন পরিসংখ্যান

প্রতিবেদন কালঃ জানুয়ারি ২০২৩

গ্যাস : এমএমসিএম; পানি এবং পেট্রোলিয়ামজাত দ্রব্যাদি : হাজার লিটার ১ কিউঃ মিঃ = ৩৫.৩১৪৭ কিউঃ ফিঃ; ১৫৯ লিটার = ১ ব্যারেল											
গ্যাস ক্ষেত্র	কূপ সংখ্যা	উৎপাদনক্ষম কূপ সংখ্যা	উৎপাদনরত কূপ সংখ্যা	উৎপাদন	দৈনিক উৎপাদন ক্ষমতা	চলতি বৎসরের লক্ষ্যমাত্রা	(বিগত মাস) ডিসেম্বর ২০২২	(চলতি মাস) জানুয়ারি ২০২৩	বিগত বৎসরের মোট	চলতি বৎসরের ক্রমপূঞ্জিত	প্রারম্ভ হইতে ক্রমপূঞ্জিত
নরসিংদী	কূপ নং-১	কূপ নং-১	কূপ নং-১	গ্যাস	০.৪৩৯	১৫৩.৭৬৯	১৩.৭৩৬	১৩.৭৪৮	১৬৫.৪৯৭	৯৬.১১৬	৪৭৬৭.৯৭৭
	কূপ নং-২	কূপ নং-২	কূপ নং-২	গ্যাস	০.২৯৭	১০৪.০৩১	৮.৫১২	৮.৯৬৭	১১৪.৮৭৭	৬৩.৭৯১	২০১০.৪৬৮
মোট :	২টি	২টি	২টি								
				গ্যাস	০.৭৩৬	২৫৭.৮০০	২২.২৪৮	২২.৭১৫	২৮০.৩৭৪	১৫৯.৯০৭	৬৭৭৮.৪৪৫
				পানি	০.০০০	০.০০০	১৪১.৪৭১	১৪৪.১০৬	১৬৫২.০৩০	১০০৫.৬২৬	৩৫৬৯৯.৬৭১
				কনডেনসেট	৫.৯৯৯	২১৮৯.৪৭১	১৮২.৯৪০	১৮৫.২৫০	২৫১৯.৪৩২	১৩২৯.৭৮৯	৭৫৯৩৫.৪৪১
				এমএস	০.০০০	০.০০০	০.০০০	০.০০০	০.০০০	০.০০০	০.০০০
				এইচএসডি	০.০০০	০.০০০	০.০০০	০.০০০	০.০০০	০.০০০	০.০০০
মেঘনা	কূপ নং-১	কূপ নং-১	কূপ নং-১	গ্যাস	০.১৭০	৫৮.০২০	২.৫৩০	২.৭০৬	৭৪.৩২০	১৯.৮৭৬	২২৬২.৮৬৬
মোট :	১টি	১টি	১টি								
				গ্যাস	০.১৭০	৫৮.০২০	২.৫৩০	২.৭০৬	৭৪.৩২০	১৯.৮৭৬	২২৬২.৮৬৬
				পানি	০.০০০	০.০০০	১২১৯.৩৬০	১৩১৫.০৫৮	৪৮১৭.৮৩৩	৭৯৩৭.১০৫	২১০৩৬৭.১১৩
				কনডেনসেট	১.৭১৬	৬২৬.২০০	২৩.৮৭৬	২৯.০৮৭	৮১৯.৪৬৮	২০১.৫৬১	২১৭৭৫.৪৪৩
				এমএস	০.০০০	০.০০০	০.০০০	০.০০০	০.০০০	০.০০০	০.০০০
				এইচএসডি	০.০০০	০.০০০	০.০০০	০.০০০	০.০০০	০.০০০	০.০০০
কামতা	কূপ নং-১	বন্ধ	-	গ্যাস	০.০০০	০.০০০	০.০০০	০.০০০	০.০০০	০.০০০	৫৯৭.৫০৪
মোট :	১টি	১টি	-								
				গ্যাস	০.০০০	০.০০০	০.০০০	০.০০০	০.০০০	০.০০০	৫৯৭.৫০৪
				পানি	০.০০০	০.০০০	০.০০০	০.০০০	০.০০০	০.০০০	১৮৭২২.৫৮৬
				এইচএসডি	০.০০০	০.০০০	০.০০০	০.০০০	০.০০০	০.০০০	৬৭৫.৮৮১
সর্বমোট :	৫২টি	৫১টি	৩৮টি								
				গ্যাস	১৬.১৪০	৫৫৮৯.৭৫০	৫২৫.১৮০	৫৩০.৫২০	৬৩৯৫.৬৭৪	৩৭১২.৪২৮	২৫৯৩৭৪.৬৯১
				পানি	০.০০০	০.০০০	৬৭৬৯.৩৯১	৬৮৯০.৯৬০	৫২৬৬৯.৫৭৫	৪৩৯৫১.১৬০	২৩১৯৪২৭.৩৭৭
				কনডেনসেট	৫৬.৭০১	২০৬৯৬.০২৭	২০৩৬.৬১১	২০৪২.৯৫২	২৪৬৪১.৪০০	১৩৮৩৮.২৯৯	১২০৪৫৮৭.৪৫৫
				এমএস	০.০০০	০.০০০	০.০০০	০.০০০	০.০০০	০.০০০	৩১২৯৭৮.৮৭১
				এইচএসডি	০.০০০	০.০০০	০.০০০	০.০০০	০.০০০	০.০০০	৯০৭৯১০.৪৭৮

lath  
16-02-2023  
মোসাম্মৎ কুসুম আক্তার  
উপ-ব্যবস্থাপক (এমআইএস)  
বাংলাদেশ গ্যাস ফিল্ডস্ কোম্পানী লিমিটেড।

মোঃ আকাম সরদার  
ব্যবস্থাপক (এমআইএস)  
বাংলাদেশ গ্যাস ফিল্ডস্ কোম্পানী লিমিটেড



বাংলাদেশ গ্যাস ফিল্ডস্ কোম্পানী লিমিটেড  
উৎপাদন পরিসংখ্যান

প্রতিবেদন কালঃ জানুয়ারি ২০২৩

বাপেক্সের নিকট হস্তান্তরিত ফেনী ও সালদা গ্যাস ক্ষেত্র বিজিএফসিএল এর পরিচালনাধীন সময়ের উৎপাদন পরিসংখ্যান :

গ্যাস : এমএমসিএম; পানি এবং পেট্রোলিয়ামজাত দ্রব্যাদি : হাজার লিটার (১ কিউঃ মিঃ = ৩৫.৩১৪৭ কিউঃ ফিঃ; ১৫৯ লিটার = ১ ব্যারেল)											
গ্যাস ক্ষেত্র	কূপ সংখ্যা	উৎপাদনক্ষম কূপ সংখ্যা	উৎপাদনরত কূপ সংখ্যা	উৎপাদন	দৈনিক উৎপাদন ক্ষমতা	চলতি বৎসরের লক্ষ্যমাত্রা	(বিগত মাস)	(চলতি মাস)	বিগত বৎসরের মোট	চলতি বৎসরের ক্রমপূঞ্জিত	প্রারম্ভ হইতে ক্রমপূঞ্জিত
ফেনী	কূপ নং-১	হস্তান্তরিত	-	গ্যাস	০.০০০	০.০০০	০.০০০	০.০০০	০.০০০	০.০০০	৯৪৫.৫৯২
	কূপ নং-২	হস্তান্তরিত	-	গ্যাস	০.০০০	০.০০০	০.০০০	০.০০০	০.০০০	০.০০০	১৭৩.২৫৩
মোট :	২টি	২টি	-								
পেট্রোবাংলার নির্দেশক্রমে ফেনী গ্যাস ক্ষেত্র বাপেক্সের নিকট হস্তান্তর করা হয়েছে।				গ্যাস	০.০০০	০.০০০	০.০০০	০.০০০	০.০০০	০.০০০	১১১৮.৮৪৫
ফেনী গ্যাস ক্ষেত্রের কূপ নং-১, ১১-২- ১৯৯৮ এবং কূপ নং-২, ১৭-২-১৯৯৭ তারিখে বন্ধ করা হয়েছে।				পানি	০.০০০	০.০০০	০.০০০	০.০০০	০.০০০	০.০০০	৪১৫৫০.৭৮৩
				কনডেনসেট	০.০০০	০.০০০	০.০০০	০.০০০	০.০০০	০.০০০	১৪৭৬৪.৭২৯
সালদা	কূপ নং-১	হস্তান্তরিত	-	গ্যাস	০.০০০	০.০০০	০.০০০	০.০০০	০.০০০	০.০০০	৪৮৩.৮৯৫
	কূপ নং-২	হস্তান্তরিত	-	গ্যাস	০.০০০	০.০০০	০.০০০	০.০০০	০.০০০	০.০০০	২৫.২৮৫
মোট :	২টি	২টি	-								
০১-৭-২০০১ তারিখ হতে সালদা ফিল্ড বাপেক্সের নিকট হস্তান্তর করা হয়েছে।				গ্যাস	০.০০০	০.০০০	০.০০০	০.০০০	০.০০০	০.০০০	৫০৯.১৮০
				পানি	০.০০০	০.০০০	০.০০০	০.০০০	০.০০০	০.০০০	১৭৪৫.২৮০
				কনডেনসেট	০.০০০	০.০০০	০.০০০	০.০০০	০.০০০	০.০০০	২৩২৯.৯৮০
				এমএস	০.০০০	০.০০০	০.০০০	০.০০০	০.০০০	০.০০০	০.০০০
				এইচএসডি	০.০০০	০.০০০	০.০০০	০.০০০	০.০০০	০.০০০	
মোট (ফেনী + সালদা) :	৪টি	৪টি	-								
				গ্যাস	০.০০০	০.০০০	০.০০০	০.০০০	০.০০০	০.০০০	১৬২৮.০২৫
				পানি	০.০০০	০.০০০	০.০০০	০.০০০	০.০০০	০.০০০	৪৩২৯৬.০৬৩
				কনডেনসেট	০.০০০	০.০০০	০.০০০	০.০০০	০.০০০	০.০০০	১৭০৯৪.৭০৯
				এমএস	০.০০০	০.০০০	০.০০০	০.০০০	০.০০০	০.০০০	০.০০০
				এইচএসডি	০.০০০	০.০০০	০.০০০	০.০০০	০.০০০	০.০০০	

16-02-2023

মোসাম্মৎ কুসুম আক্তার  
উপ-ব্যবস্থাপক (এমআইএস)  
বাংলাদেশ গ্যাস ফিল্ডস্ কোম্পানী লিমিটেড।

21/02/2023

মোঃ আলম সরদার  
ব্যবস্থাপক (এমআইএস)  
বাংলাদেশ গ্যাস ফিল্ডস্ কোম্পানী লিমিটেড



## বাংলাদেশ গ্যাস ফিল্ডস্ কোম্পানী লিমিটেড

বিক্রয় খতিয়ান : গ্যাস (পরিমাণঃ মিলিয়ন ঘন মিঃ মূল্যঃ কোটি টাকায়)

প্রতিবেদন কাল : জানুয়ারি ২০২৩

বিবরণ	তিতাস গ্যাস টি এন্ড ডি কোং লিমিটেড		জালালাবাদ গ্যাস টিএন্ডডি সিস্টেম লিমিটেড		বাখরাবাদ গ্যাস ডিভিভিউশন কোম্পানী লি:		পশ্চিমাঞ্চল গ্যাস কোম্পানী লিমিটেড		কর্ণফুলী গ্যাস ডিভিভিউশন কোং লি:		সুন্দরবন গ্যাস কোম্পানী লিমিটেড		পেট্রোবাংলা		মোট		
	পরিমাণ	মূল্য	পরিমাণ	মূল্য	পরিমাণ	মূল্য	পরিমাণ	মূল্য	পরিমাণ	মূল্য	পরিমাণ	মূল্য	পরিমাণ	মূল্য	পরিমাণ	মূল্য	
<b>চলতি মাস</b>																	
লক্ষ্যমাত্রা :	৩২০.৫০০	৪০.১৩	৫৪.১২৫	৮.৮৫	৩১.২৫০	৫.৫৫	২৫.০০০	৪.১৯	০.০০০	০.০০	৩৩.৩৩৩	৪.২৯	০.০০০	০.০০	৪৬৪.২০৮	৬৩.০১	
প্রকৃত :	তিতাস	৩৪০.২৩৮	৪৬.২৪	০.০০০	০.০০	৯.৪০৬	২.০২	০.০০০	০.০০	০.০০০	০.০০	০.০০০	০.০০	০.০০০	০.০০	৩৪৯.৬৪৪	৪৮.২৬
:	হবিগঞ্জ	০.০০০	০.০০	৩৯.১২১	৭.২৫	২৫.৬৩৭	৫.৮৪	২৪.৪৫১	৫.২৫	০.০০০	০.০০	৩৫.১৩১	৩.৭৭	০.০০০	০.০০	১২৪.৩৪০	২২.১১
:	বাখরাবাদ	২৯.৮২১	৪.০৫	০.০০০	০.০০	০.১১৬	০.০৩	০.০০০	০.০০	০.০০০	০.০০	০.০০০	০.০০	০.০০০	০.০০	২৯.৯৩৭	৪.০৮
:	কামতা	০.০০০	০.০০	০.০০০	০.০০	০.০০০	০.০০	০.০০০	০.০০	০.০০০	০.০০	০.০০০	০.০০	০.০০০	০.০০	০.০০০	০.০০
:	ফেণী	০.০০০	০.০০	০.০০০	০.০০	০.০০০	০.০০	০.০০০	০.০০	০.০০০	০.০০	০.০০০	০.০০	০.০০০	০.০০	০.০০০	০.০০
:	নরসিংদী	২২.৬০১	৩.০৭	০.০০০	০.০০	০.০০০	০.০০	০.০০০	০.০০	০.০০০	০.০০	০.০০০	০.০০	০.০০০	০.০০	২২.৬০১	৩.০৭
:	মেঘনা	২.৭০৩	০.৩৭	০.০০০	০.০০	০.০০০	০.০০	০.০০০	০.০০	০.০০০	০.০০	০.০০০	০.০০	০.০০০	০.০০	২.৭০৩	০.৩৭
:	সালদা	০.০০০	০.০০	০.০০০	০.০০	০.০০০	০.০০	০.০০০	০.০০	০.০০০	০.০০	০.০০০	০.০০	০.০০০	০.০০	০.০০০	০.০০
মোট প্রকৃত :		৩৯৫.৩৬৩	৫৩.৭৩	৩৯.১২১	৭.২৫	৩৫.১৫৯	৭.৮৯	২৪.৪৫১	৫.২৫	০.০০০	০.০০	৩৫.১৩১	৩.৭৭	০.০০০	০.০০	৫২৯.২২৫	৭৭.৮৯
<b>বিগত মাস</b>																	
লক্ষ্যমাত্রা :	৩২০.৫০০	৪০.১৩	৫৪.১২৫	৮.৮৫	৩১.২৫০	৫.৫৫	২৫.০০০	৪.১৯	০.০০০	০.০০	৩৩.৩৩৩	৪.২৯	০.০০০	০.০০	৪৬৪.২০৮	৬৩.০১	
প্রকৃত :	তিতাস	৩৩৫.৬৯২	৪৪.৭০	০.০০০	০.০০	৯.০৬৯	১.৮৭	০.০০০	০.০০	০.০০০	০.০০	০.০০০	০.০০	০.০০০	০.০০	৩৪৪.৭৬১	৪৬.৫৭
:	হবিগঞ্জ	০.০০০	০.০০	৩৮.৬১৩	৭.১৬	২৫.৭৫৪	৫.৮৫	২৪.৬৫৪	৪.২৩	০.০০০	০.০০	৩৫.৪২৪	৪.২৬	০.০০০	০.০০	১২৪.৪৪৫	২১.৫০
:	বাখরাবাদ	২৯.৭২১	৪.২৫	০.০০০	০.০০	০.১১৬	০.০২	০.০০০	০.০০	০.০০০	০.০০	০.০০০	০.০০	০.০০০	০.০০	২৯.৮৩৭	৪.২৭
:	কামতা	০.০০০	০.০০	০.০০০	০.০০	০.০০০	০.০০	০.০০০	০.০০	০.০০০	০.০০	০.০০০	০.০০	০.০০০	০.০০	০.০০০	০.০০
:	ফেণী	০.০০০	০.০০	০.০০০	০.০০	০.০০০	০.০০	০.০০০	০.০০	০.০০০	০.০০	০.০০০	০.০০	০.০০০	০.০০	০.০০০	০.০০
:	নরসিংদী	২২.১১৪	৩.১৭	০.০০০	০.০০	০.০০০	০.০০	০.০০০	০.০০	০.০০০	০.০০	০.০০০	০.০০	০.০০০	০.০০	২২.১১৪	৩.১৭
:	মেঘনা	২.৫২৮	০.৩৬	০.০০০	০.০০	০.০০০	০.০০	০.০০০	০.০০	০.০০০	০.০০	০.০০০	০.০০	০.০০০	০.০০	২.৫২৮	০.৩৬
:	সালদা	০.০০০	০.০০	০.০০০	০.০০	০.০০০	০.০০	০.০০০	০.০০	০.০০০	০.০০	০.০০০	০.০০	০.০০০	০.০০	০.০০০	০.০০
মোট প্রকৃত :		৩৯০.০৫৫	৫২.৪৮	৩৮.৬১৩	৭.১৬	৩৪.৯৩৯	৭.৭৪	২৪.৬৫৪	৪.২৩	০.০০০	০.০০	৩৫.৪২৪	৪.২৬	০.০০০	০.০০	৫২৩.৬৮৫	৭৫.৮৭
<b>চলতি বৎসরের ক্রমপঞ্জিত :</b>																	
লক্ষ্যমাত্রা :	২২৪৩.৫০০	২৮০.৯১	৩৭৮.৮৭৫	৬১.৯৫	২১৮.৭৫০	৩৮.৮৫	১৭৫.০০০	২৯.৩৩	০.০০০	০.০০	২৩৩.৩৩১	৩০.০৩	০.০০০	০.০০	৪৬৪.২০৮	৬৩.০১	
প্রকৃত :	তিতাস	২৩৬৪.২৮২	৩১১.০১	০.০০০	০.০০	৬৫.৫৬১	১০.৬৮	০.০০০	০.০০	০.০০০	০.০০	০.০০০	০.০০	০.০০০	০.০০	২৪২৯.৮৪৩	৩৩১.৬৯
:	হবিগঞ্জ	০.০০০	০.০০	২৭৬.৫৭০	৫১.৯২	১৭৬.৫৯৩	৩৪.৯৮	১৮০.২৭৯	৩০.১৯	০.০০০	০.০০	২৪৯.৩২৪	৩০.৭৮	০.০০০	০.০০	৮৮২.৭৬৬	১৪৭.৮৭
:	বাখরাবাদ	১৯৬.৭৮৫	৩৪.১১	০.০০০	০.০০	১২.৯০৯	১.৩৯	০.০০০	০.০০	০.০০০	০.০৩	০.০০০	০.০০	০.০০০	০.০০	২০৯.৬৯৪	৩৫.৫৩
:	কামতা	০.০০০	০.০০	০.০০০	০.০০	০.০০০	০.০১	০.০০০	০.০০	০.০০০	০.০০	০.০০০	০.০০	০.০০০	০.০০	০.০০০	০.০১
:	ফেণী	০.০০০	০.০০	০.০০০	০.০০	০.০০০	০.০০	০.০০০	০.০০	০.০০০	০.০০	০.০০০	০.০০	০.০০০	০.০০	০.০০০	০.০০
:	নরসিংদী	১৫৮.৩৬৬	১২.৫৬	০.০০০	০.০০	০.০০০	০.০০	০.০০০	০.০০	০.০০০	০.০০	০.০০০	০.০০	০.০০০	০.০০	১৫৮.৩৬৬	১২.৫৬
:	মেঘনা	১৯.৮৫৬	৩.১৭	০.০০০	০.০০	০.০০০	০.০০	০.০০০	০.০০	০.০০০	০.০০	০.০০০	০.০০	০.০০০	০.০০	১৯.৮৫৬	৩.১৭
:	সালদা	০.০০০	০.০০	০.০০০	০.০০	০.০০০	০.০০	০.০০০	০.০০	০.০০০	০.০০	০.০০০	০.০০	০.০০০	০.০০	০.০০০	০.০০
মোট প্রকৃত :		২৭৩৯.২৮৯	৩৭০.৮৫	২৭৬.৫৭০	৫১.৯২	২৫৫.০৬৩	৪৭.০৬	১৮০.২৭৯	৩০.১৯	০.০০০	০.০৩	২৪৯.৩২৪	৩০.৭৮	০.০০০	০.০০০	৩৭০০.৫২৫	৫৩০.৮৩

16-02-2023  
মোসাম্মৎ কুসুম আক্তার  
উপ-ব্যবস্থাপক (এমআইএস)  
বাংলাদেশ গ্যাস ফিল্ডস্ কোম্পানী লিমিটেড।

১৬/০২/২০২৩  
মোঃ আলম সুরদার  
ব্যবস্থাপক (এমআইএস)  
বাংলাদেশ গ্যাস ফিল্ডস্ কোম্পানী লিমিটেড



## বাংলাদেশ গ্যাস ফিল্ডস্ কোম্পানী লিমিটেড

বিক্রয় খতিয়ান : গ্যাস (পরিমাণঃ মিলিয়ন ঘন মিঃ মূল্যঃ কোটি টাকায়)

প্রতিবেদন কাল : জানুয়ারি ২০২৩

বিবরণ	তিতাস গ্যাস টি এন্ড ডি কোং লিমিটেড		জালালাবাদ গ্যাস টিএন্ডডি সিস্টেম লিমিটেড		বাখরাবাদ গ্যাস ডিভিভিউশন কোম্পানী লি:		পশ্চিমাঞ্চল গ্যাস কোম্পানী লিমিটেড		কর্ণফুলী গ্যাস ডিভিভিউশন কোং লি:		সুন্দরবন গ্যাস কোম্পানী লিমিটেড		পেট্রোবাংলা		মোট	
	পরিমাণ	মূল্য	পরিমাণ	মূল্য	পরিমাণ	মূল্য	পরিমাণ	মূল্য	পরিমাণ	মূল্য	পরিমাণ	মূল্য	পরিমাণ	মূল্য	পরিমাণ	মূল্য
বিগত বৎসরের মোট :																
লক্ষ্যমাত্রা :	৪৩৬৩.৯৯৮	৫৪৫.৯১	৫২৪.০০১	৮৮.৫৩	৪৫০.০০০	৭৭.৯৭	৩০০.০০০	৪৬.৪৪	০.০০০	০.০০	৪৪৪.০০০	৫৭.১২	০.০০০	০.০০	৬০৮১.৯৯৯	৮১৫.৯৭
প্রকৃত (সাময়িক) :																
তিতাস	৩৯৩৬.৯৭৮	৪৯৮.২০	০.০০০	০.০০	১১৯.১৯১	১৮.৫৪	০.০০০	০.০০	০.০০০	০.০০	০.০০০	০.০০	০.০০০	০.০০	৪০৫৬.১৬৯	৫১৬.৭৪
হবিগঞ্জ	০.০০০	০.০০	৪৬৫.৭৫৫	৭৯.০৭	২৯৭.৬৫৫	৪৭.৪৬	৩৫৯.১৬৪	৭৩.৫২	০.০০০	০.০০	৪৯২.৬০১	৪৬.৫৮	০.০০০	০.০০	১৬১৫.১৭৫	২৪৬.৬৩
বাখরাবাদ	২৮১.৭৩৮	৩৫.৩৬	০.০০০	০.০০	৭১.২০২	৯.৬৩	০.০০০	০.০০	০.০০০	০.০৮	০.০০০	০.০০	০.০০০	০.০০	৩৫২.৯৪০	৪৫.০৭
কামতা	০.০০০	০.০০	০.০০০	০.০০	০.০০০	০.০০	০.০০০	০.০০	০.০০০	০.০০	০.০০০	০.০০	০.০০০	০.০০	০.০০০	০.০০
ফেণী	০.০০০	০.০০	০.০০০	০.০০	০.০০০	০.০০	০.০০০	০.০০	০.০০০	০.০০	০.০০০	০.০০	০.০০০	০.০০	০.০০০	০.০০
নরসিংদী	২৭৭.৯৯৫	৩২.৬৯	০.০০০	০.০০	০.০০০	০.০০	০.০০০	০.০০	০.০০০	০.০০	০.০০০	০.০০	০.০০০	০.০০	২৭৭.৯৯৫	৩২.৬৯
মেঘনা	৭৪.২৮৫	৭.৮৪	০.০০০	০.০০	০.০০০	০.০০	০.০০০	০.০০	০.০০০	০.০০	০.০০০	০.০০	০.০০০	০.০০	৭৪.২৮৫	৭.৮৪
সালদা	০.০০০	০.০০	০.০০০	০.০০	০.০০০	০.০০	০.০০০	০.০০	০.০০০	০.০০	০.০০০	০.০০	০.০০০	০.০০	০.০০০	০.০০
মোট প্রকৃত :	৪৫৭০.৯৯৬	৫৭৪.০৯	৪৬৫.৭৫৫	৭৯.০৭	৪৮৮.০৪৮	৭৫.৬৩	৩৫৯.১৬৪	৭৩.৫২	০.০০০	০.০৮	৪৯২.৬০১	৪৬.৫৮	০.০০০	০.০০	৬৩৭৬.৫৬৪	৮৪৮.৯৭
প্রারম্ভ হইতে ক্রমপঞ্জিত :																
মোট প্রকৃত :	১৯৪৫২৫.৮৪০	৩৬০১৬.৮৫	১২৯৫৬.৪৮৯	২৭৬০.২৩	৩৩২০১.১৭৮	৫৮০৮.৭৭	১৩১৮৪.২০৪	৩১১১.৯৬	৪১৩১.২০৪	১৩২৭.২৯	২৫৩৮.৮৩৫	৩২৯.৬৪	০.০০০	২৫৩.৯৬	২৬০৫৩৭.৭৫০	৪৯৬০৮.৭০

lath  
16-02-2023

মোসাম্মৎ কুসুম আক্তার  
উপ-ব্যবস্থাপক (এমআইএস)  
বাংলাদেশ গ্যাস ফিল্ডস্ কোম্পানী লিমিটেড।

১৬/০২/২০২৩

মোঃ আলম সরদার  
ব্যবস্থাপক (এমআইএস)  
বাংলাদেশ গ্যাস ফিল্ডস্ কোম্পানী লিমিটেড



কোম্পানীর নাম : বাংলাদেশ গ্যাস ফিল্ডস কোম্পানী লিমিটেড  
মাসভিত্তিক গ্যাস বিক্রয় বিবরণী, ২০২১-২০২২ (নিরীক্ষিত)

গ্যাসের পরিমাণ = এমএমসিএম  
মূল্য = কোটি টাকায়

বৎসর	টিজিটিডিসিএল		জেজিটিডিএসএল		বিজিডিসিএল		পিজিসিএল		কেজিডিসিএল		এসজিএসএল		পেট্রোবাংলা		মোট	
	পরিমাণ	মূল্য	পরিমাণ	মূল্য	পরিমাণ	মূল্য	পরিমাণ	মূল্য	পরিমাণ	মূল্য	পরিমাণ	মূল্য	পরিমাণ	মূল্য	পরিমাণ	মূল্য
১	২	৩	৪	৫	৬	৭					৮	৯	১০	১১	১২	১৩
জুলাই-২১	৩৫২.৬৬৮	৪৪.৫০	৪১.৪১৬	৬.৬৮	৪১.১০২	৬.৮২	২৭.৫৬১	৩.৯৯	-	-	৪৪.৩৮২	৫.৭৩	-	-	৫০৭.১২৯	৬৭.৭২
আগস্ট-২১	৩৯২.৭৩২	৪৯.১৮	৪০.৫৭৯	৬.৫১	৪০.২১১	৬.৯৩	৩৪.৯৬৪	৫.১৩	-	-	৪৪.২৬৬	৫.৬৪	-	-	৫৫২.৭৫২	৭৩.৩৯
সেপ্টেম্বর-২১	৩৭৭.৫৭৭	৪৭.৯৩	৩৬.০২৫	৬.১৮	৩৯.২২৯	৬.৯০	৩৪.৯৬৭	৫.১৫	-	-	৪৪.৫০৪	৫.৬৪	-	-	৫৩২.৩০২	৭১.৮০
অক্টোবর-২১	৩৯৩.০৮১	৪৮.২০	৩৮.৩১৯	৬.৩৩	৩৫.১৩২	৬.১৪	৩৮.২৬৭	৫.৫১	-	-	৩৯.৭০৫	৫.০৩	-	-	৫৪৪.৫০৪	৭১.২১
নভেম্বর-২১	৩৮৮.৭৭০	৪৮.৪৮	৩৭.৪০৫	৫.৯৮	৩৩.৯৯৩	৬.০৪	৪২.৩৩৩	৬.৫৮	-	-	৩০.৬২০	৩.৯০	-	-	৫৩৩.১২১	৭০.৯৮
ডিসেম্বর-২১	৩৯৮.৬০২	৪৮.৯০	৩৭.৭৩৩	৬.৪১	৩৫.৬৫৪	৬.৩০	৪৮.৫৯৯	৭.৫২	-	-	২৬.২৩৫	৩.৩৪	-	-	৫৪৬.৮২৩	৭২.৪৭
জানুয়ারি-২২	৪০৪.২৪২	৫১.০৯	৩৬.৬০৭	৬.১৭	৩৫.৯৮০	৬.২৫	৭৪.৩৮৩	১২.১৯	-	-	০.০০১	-	-	-	৫৫১.২১৩	৭৫.৭০
ফেব্রুয়ারি-২২	৩৬২.৯৭৪	৪৬.৬৬	৩৪.৫০৩	৫.৮০	৩২.৩২৯	৫.৬৯	৫৭.৩৩২	৯.৮২	-	-	৮.৪২২	১.০৭	-	-	৪৯৫.৫৬০	৬৯.০৪
মার্চ-২২	৪০৩.৫২৭	৫০.৩১	৪০.৯২৫	৬.৬৩	৩৫.৫৭৯	৬.১৯	২৮.০০৭	৪.৫৪	-	-	৪১.৯২২	৫.৩৩	-	-	৫৪৯.৯৬০	৭৩.০০
এপ্রিল-২২	৩৯২.৫২৫	৫০.৩৯	৪০.৬২৯	৬.৭০	৩৪.২২১	৫.৯৮	২৯.০৮২	৪.৫৭	-	-	৩৫.৪৮৫	৪.৫৫	-	-	৫৩১.৯৪২	৭২.১৯
মে-২২	৩৭১.১১১	৪৮.১১	৪১.০৭০	৭.০১	৩৫.০৭৬	৬.২৭	২৩.২৫৫	৩.৬৮	-	-	৩৫.০৮৬	৪.৪৫	-	-	৫০৫.৫৯৮	৬৯.৫২
জুন-২২	৩৮৮.০১৯	৫০.৫২	৪১.০১০	৭.১৭	৩৪.২৪৪	৭.২১	২৫.৬০২	৩.৯৭	-	-	৩৬.৭৮৫	৪.৭৪	-	-	৫২৫.৬৬০	৭৩.৬১
মোট :	৪,৬২৫.৮২৮	৫৮৪.২৭	৪৬৬.২২১	৭৭.৫৭	৪৩২.৭৫০	৭৬.৭২	৪৬৪.৩৫২	৭২.৬৫	-	-	৩৮৭.৯১৩	৪৯.৪২	-	-	৬৩৭৬.৫৬৪	৮৬০.৬৩

16-02-2023  
মোসাম্মৎ কুসুম আক্তার  
উপ-ব্যবস্থাপক (এমআইএস)  
বাংলাদেশ গ্যাস ফিল্ডস কোম্পানী লিমিটেড।

০৬/০২/২০২৬  
মোঃ আকাম সরদার  
ব্যবস্থাপক (এমআইএস)  
বাংলাদেশ গ্যাস ফিল্ডস কোম্পানী লিমিটেড



## কোম্পানীর নাম : বাংলাদেশ গ্যাস ফিল্ডস্ কোম্পানী লিমিটেড

বৎসর ভিত্তিক গ্যাস বিক্রয় বিবরণী

গ্যাসের পরিমাণ = এমএমসিএম

মূল্য = কোটি টাকায়

বৎসর	টিজিটিডিসিএল		জেজিটিডিসিএল		বিজিডিসিএল		পিজিসিএল		কেজিডিসিএল		এসজিএসএল		পেট্রোবাংলা		মোট	
	পরিমাণ	মূল্য	পরিমাণ	মূল্য	পরিমাণ	মূল্য	পরিমাণ	মূল্য	পরিমাণ	মূল্য	পরিমাণ	মূল্য	পরিমাণ	মূল্য	পরিমাণ	মূল্য
১	২	৩	৪	৫	৬	৭	৮	৯	১০	১১	১২	১৩	১৪	১৫	১৬	১৭
১৯৯৫-৯৬	৪,৪৬৩.৩৩০	৫৭৩.৯৯	১৪১.০৪৯	১৯.০৬	১,৬১০.৩৯৪	২০১.৬১	-	-	-	-	-	-	-	-	৬,২১৪.৭৭৩	৭৯৪.৬৬
১৯৯৬-৯৭	৪,৬৮৬.২৫৩	৬০৪.১৯	১৯২.৮২০	২৪.৯২	১,০৭৭.৮৯৪	১৩৯.৪৩	-	-	-	-	-	-	-	-	৫,৯৫৬.৯৬৭	৭৬৮.৫৪
১৯৯৭-৯৮	৫,৪৭২.৯৯৬	৭২০.৭১	২৫১.৫৮৯	৩১.৬২	৪১১.৮৫৩	৫১.৪৫	-	-	-	-	-	-	-	-	৬,১৩৬.৪৩৮	৮০৩.৭৮
১৯৯৮-৯৯	৫,১৮০.৮৭৭	৭৩৬.৭০	২৬৭.৩০৬	৩৫.১২	৩৪৬.৮৬০	৪৭.০৬	-	-	-	-	-	-	-	-	৫,৭৯৫.০৪৩	৮১৮.৮৮
১৯৯৯-০০	৪,৯৮৮.১৮৭	৭৪৯.৩৭	২৭০.৫৯৭	৩৭.৯১	৩৪৩.২০৩	৪৮.৬১	১৬.২০৫	২.১৩	-	-	-	-	-	-	৫,৬১৮.১৯২	৮৩৮.০২
২০০০-০১	৫,৪৪০.১১২	৯১৫.৪১	৩৩০.৫৫৭	৫০.৪২	৩১৪.৮০২	৪৯.৭১	৩৭৯.৮২১	৫৩.৩৮	-	-	-	-	-	-	৬,৪৬৫.২৯২	১,০৬৮.৯২
২০০১-০২	৫,৮২৭.৩৪৫	১,০৩১.৫৬	২৬৭.৯০৩	৪৪.০৩	১০৩.৭৩৫	১৭.৫৭	৪৫৯.৭০২	৬৭.৩১	-	-	-	-	-	-	৬,৬৫৮.৬৮৫	১,১৬০.৪৭
২০০২-০৩	৬,০৮৯.৬২৭	১,১৪৬.৯৬	১৫৬.৮০৪	২৯.৫৭	৩২৬.৯৯৮	৫৯.১৮	৪৯১.৬২৫	৭৭.৭০	-	-	-	-	-	-	৭,০৬৫.০৫৪	১,৩১৩.৪১
২০০৩-০৪	৬,৩৬৬.৮৩৪	১,২১৫.৫৯	১৭৫.৩৮৬	৩৩.৩০	৪০২.৫১৪	৭৩.৭৯	৫৫৪.৮৬১	৮৯.২৫	-	-	-	-	-	-	৭,৪৯৯.৫৯৫	১,৪১১.৯৩
২০০৪-০৫	৬,৫৮৯.৮৯৪	১,৩২২.৭৯	২১৫.৮১৪	৪১.৮৩	৩৯২.৬৪০	৭৪.৮৯	৬১৮.০৯০	১০৩.৬৩	-	-	-	-	-	-	৭,৮১৬.৪৩৮	১,৫৪৩.১৪
২০০৫-০৬	৬,৬৭৮.৮৪৫	১,৩৭৪.৪৩	২০৪.৭০৭	৪০.৩৫	৩৮৮.৫৪৪	৭৬.২২	৫০৭.৯৫৮	৮৭.৮৫	-	-	-	-	-	-	৭,৭৮০.০৫৪	১,৫৭৮.৮৫
২০০৬-০৭	৬,৬৪৩.২৭২	১,৩৭২.১৭	১১১.৮১৭	২৪.৪৫	৪৯৪.৫৮৫	৯৯.২৮	৪৯৮.৩৪৩	৮৮.৫৪	-	-	-	-	-	-	৭,৭৪৮.০১৭	১,৫৮৪.৪৪
২০০৭-০৮	৫,৩৪৩.৫১৭	১,১১০.৩৮	২৭২.০৮৭	৫২.২৯	৯৯১.১৮৯	২০৪.৭৫	৬১২.৭১৩	১১১.২০	-	-	-	-	-	-	৭,২১৯.৫০৬	১,৪৭৮.৬২
২০০৮-০৯	৪,৪৯৪.৫৮৫	১,০১১.৪১	৪৩৭.১০৪	৮৪.০০	১,৪৮২.৫২০	৩৫৭.৩৯	৭৭৭.১৭৪	১৬১.১৬	-	-	-	-	-	-	৭,১৯১.৩৮৩	১,৬১৩.৯৬
২০০৯-১০	৪,৬৮৮.৯১০	১,১৪২.৪৩	৫৬১.৬৩০	১১৪.৩৯	১৩২৬.৪৪৭	৩৫৯.৭৬	৭২৫.৪০১	১৭০.৬৩	-	-	-	-	-	-	৭,৩০২.৩৮৮	১,৭৮৭.২১
২০১০-১১	৫,০৯৮.৫০২	১,২৫৬.৪৫	৬৩০.৪৩১	১৩১.৫১	৮৩.৬৫৭	২৮.৮৪	৮৭৭.২৫৬	২০৭.২৪	৯৪৫.৬০২	২৫৩.০২	-	-	-	-	৭,৬৩৫.৪৪৮	১,৮৭৭.০৬
২০১১-১২	৪,৫৭১.৬৯৯	১,২৯০.৭৩	৫৬৭.১৪৬	১৪১.৩৪	১,৩৮২.১২৫	৩৩৭.৭৪	৭৬২.০৫৫	২২০.১৮	৫৯১.৮৬৪	১৮৩.৬১	-	-	-	-	৭,৮৭৪.৮৯৯	২,১৭৩.৬০
২০১২-১৩	৪,৭৫৫.৭৩৪	১,৩৯৭.৩৫	৫৮৮.০৫৫	১৫৩.৬৫	১,৩১৫.৫৬০	৩২৩.৪৯	৭৮৫.৭৬৯	২১৫.৬৯	৩১২.৪৪৬	৯৭.২৫	-	-	-	-	৭,৭৫৭.৫৬৪	২,১৮৭.৪৩
২০১৩-১৪	৫,১০৭.৯৮১	১৪৬৯.০৯	৫৯৫.৫৯৩	১৫৯.৮৬	১,২৭৩.৭৭৫	৩২৫.২১	৭৭৩.৬৩৯	২০৭.৮৭	৩৯৩.১১৪	১২২.২৬	-	-	-	-	৮,৪৪৪.১০২	২,২৮৪.২৯
২০১৪-১৫	৫,৩৩৬.৫১৮	১৮২৬.২১	৬৭২.৭৯১	২১৯.৭৪	১,২৬৪.৯০৭	৩৯৬.৪২	৭৫৫.৮১৮	২৫৩.২২	৩৮৭.০৭১	১৩৮.৬২	-	-	-	-	৮,৪১৭.১০৫	২,৮৩৪.২১
২০১৫-১৬	৫,৩১০.২৩১	২১৯৭.৭৫	৬৮১.৯০১	২৬১.৫৮	১,২৮০.৮৩৮	৪২২.৫৬	৭৭৪.৯৭৮	২৮৭.৭৮	৩৮৬.৩৪৩	১৬১.৪৪	-	-	-	-	৮,৪৩৪.২৯১	৩,৩৩১.১১
২০১৬-১৭	৫,৫৪৬.২০৩	২২৬৮.৬৪	৬৯৩.৯৯০	২৪৬.২৪	১,১৪৪.১৪৯	৩৭১.০২	৬৬৬.৭৯৩	২৬২.৭০	৩৯৯.১৩৭	১৬৭.০৫	৭১.১৯৩	১২.৬৪	-	৫৬.২৬	৮,৪৫০.২৭২	৩,৩১৫.৬৫
২০১৭-১৮	৫,৯৮৩.০৫৩	২২৪৪.৮০	৭১৭.৫৫৬	২০৪.৮৫	৯২৪.৯৭৯	২৭১.০৫	২৩৯.৫৫০	১০৫.৪০	৩৩৫.৬৩৪	১৩২.০৫	৩৩৩.৩১৯	৫৯.২০	-	১৬৩.৪৩	৮,২০০.৭৭২	৩,৩৫০.৭৮
২০১৮-১৯	৫,১৬৬.৬০৩	৯৬৪.৪০	৭১৩.৬৭৯	১১৮.৭৫	৯১০.৮২১	১৬৩.৫২	৬৪১.৯৩৮	১১০.৩৪	৩০৭.২৬৪	৬৪.৪৫	৩৯৫.২৪৭	৫২.৫৫	-	৩৪.৮২	৭,৭৪০.৩০৫	১,৫০৮.৮২
২০১৯-২০	৪,৭৫৬.৪৪৪	৬৫৭.৩৫	৬৯৮.০৬৮	১০৫.১১	৭৩৮.২৯৭	১১৩.১৯	২৯৯.৬৪৮	৪৩.৭৬	৭২.৭২৯	১৩.৮১	৪৬৮.২১৫	৫৯.৬৪	-	-	৭,০২৮.৪০১	৯৯২.৮৬
২০২০-২১	৪,৬৫২.৯২৩	৫৮৩.০৯	৫৬২.৯৯১	৮৯.৯৯	৪৯৯.৮৩৭	৮৪.৮৫	৪৪১.৮৪২	৬৬.৫৭	০.০০০	০.০০	৫২৮.৯৩৭	৬৭.৪৬	-	-	৬,৬৮৬.৫৩০	৮৯১.৯৬
২০২১-২২	৪,৫৭০.৯৯৬	৫৭৪.০৯	৪৬৫.৭৫৫	৭৯.০৭	৪৮৮.০৪৮	৭৫.৬৩	৩৫৯.১৬৪	৭৩.৫২	০.০০০	০.০৮	৪৯২.৬০১	৪৬.৫৮	-	-	৬,৩৭৬.৫৬৪	৮৪৮.৯৭

16-02-2023  
মোসাম্মৎ কুসুম আক্তার  
উপ-ব্যবস্থাপক (এমআইএস)  
বাংলাদেশ গ্যাস ফিল্ডস্ কোম্পানী লিমিটেড।

26/02/2023  
মোঃ আলম সরদার  
ব্যবস্থাপক (এমআইএস)  
বাংলাদেশ গ্যাস ফিল্ডস্ কোম্পানী লিমিটেড




কোম্পানীর নাম : বাংলাদেশ গ্যাস ফিল্ডস কোম্পানী লিমিটেড  
মাসভিত্তিক গ্যাস বিক্রয় বিবরণী, ২০২২-২০২৩ (সাময়িক)

গ্যাসের পরিমাণ = এমএমসিএম  
মূল্য = কোটি টাকায়

বৎসর	টিজিটিডিসিএল		জেজিটিডিএসএল		বিজিটিডিসিএল		পিজিটিএল		কেজিটিডিসিএল		এসজিএসএল		পেট্রোবাংলা		মোট	
	পরিমাণ	মূল্য	পরিমাণ	মূল্য	পরিমাণ	মূল্য	পরিমাণ	মূল্য	পরিমাণ	মূল্য	পরিমাণ	মূল্য	পরিমাণ	মূল্য	পরিমাণ	মূল্য
১	২	৩	৪	৫	৬	৭					৮	৯	১০	১১	১২	১৩
জুলাই-২২	৩৮৭.৪৫৩	৫০.৯৮	৪১.২২৩	৭.২১	৪১.৪৩৬	৭.৯১	২৮.৩৭৬	৪.২৬	-	০.০৩	৩৫.৯২৬	৪.৭৭	-	-	৫৩৪.৪১৪	৭৫.১৬
আগস্ট-২২	৩৯৫.০১৭	(২৬.৪০)	৪০.৮০৬	(১.৯৮)	৪১.৫১৯	(১.৪৭)	২৮.৪৫৩	(১.৩৬)	-	-	৩৬.০২৩	(৩.০২)	-	১০৮.৯৩	৫৪১.৮১৮	৭৪.৭০
সেপ্টেম্বর-২২	৩৮৭.০৩৮	২৫.৬৮	৩৮.৮৭৩	৪.৫০	৩৩.৫৬০	৪.৩৮	২৪.৮৮৬	২.১৮	-	-	৩৫.৭৫৬	২.৩৬	-	৩৬.৯৪	৫২০.১১৩	৭৬.০৪
অক্টোবর-২২	৩৯৯.৩৮৫	১৬১.৩১	৩৯.৭৬০	২০.৬৯	৩৪.৮৬৪	১৫.১৩	২৫.৩৬৩	১১.৫৬	-	-	৩৬.৪৪৩	১৪.৪৫	-	(১৪৫.৮৭)	৫৩৫.৮১৫	৭৭.২৭
নভেম্বর-২২	৩৮৪.৯৭৮	৫৩.০৭	৩৮.১৭৪	৭.০৯	৩৩.৫৮৬	৫.৪৭	২৪.০৯৬	৪.০৭	-	-	৩৪.৬২১	৪.১৯	-	-	৫১৫.৪৫৫	৭৩.৮৯
ডিসেম্বর-২২	৩৯০.০৫৫	৫২.৪৮	৩৮.৬১৩	৭.১৬	৩৪.৯৩৯	৭.৭৪	২৪.৬৫৪	৪.২৩	-	-	৩৫.৪২৪	৪.২৬	-	-	৫২৩.৬৮৫	৭৫.৮৭
জানুয়ারি-২৩	৩৯৫.৩৬৩	৫৩.৭৩	৩৯.১২১	৭.২৫	৩৫.১৫৯	৭.৮৯	২৪.৪৫১	৫.২৫	-	-	৩৫.১৩১	৩.৭৭	-	-	৫২৯.২২৫	৭৭.৮৯
ফেব্রুয়ারি-২৩	-	-	-	-	-	-	-	-	-	-	-	-	-	-	-	-
মার্চ-২৩	-	-	-	-	-	-	-	-	-	-	-	-	-	-	-	-
এপ্রিল-২৩	-	-	-	-	-	-	-	-	-	-	-	-	-	-	-	-
মে-২৩	-	-	-	-	-	-	-	-	-	-	-	-	-	-	-	-
জুন-২৩	-	-	-	-	-	-	-	-	-	-	-	-	-	-	-	-
মোট :	২,৭৩৯.২৮৯	৩৭০.৮৫	২৭৬.৫৭০	৫১.৯২	২৫৫.০৬৩	৪৭.০৫	১৮০.২৭৯	৩০.১৯	-	০.০৩	২৪৯.৩২৪	৩০.৭৮	-	-	৩,৭০০.৫২৫	৫৩০.৮২

lathg  
16-02-2023  
মোসাম্মৎ কুসুম আক্তার  
উপ-ব্যবস্থাপক (এমআইএস)  
বাংলাদেশ গ্যাস ফিল্ডস কোম্পানী লিমিটেড।

  
২৫/২/২০২৩  
মোঃ আলম সরদার  
ব্যবস্থাপক (এমআইএস)  
বাংলাদেশ গ্যাস ফিল্ডস কোম্পানী লিমিটেড

## কোম্পানীর নাম : বাংলাদেশ গ্যাস ফিল্ডস কোম্পানী লিমিটেড

গ্যাস ও পেট্রোলিয়ামজাত দ্রব্যাদির উৎপাদন ও বিক্রয় বিবরণী  
২০২১-২০২২ (নিরীক্ষিত)

গ্যাসের পরিমাণ = এমএমসিএম  
পেট্রোলিয়ামজাত দ্রব্য = হাজার লিটার  
মূল্য = কোটি টাকায়

মাস	গ্যাস ও পেট্রোলিয়ামজাত দ্রব্যাদির উৎপাদন				গ্যাস ও পেট্রোলিয়ামজাত দ্রব্যাদির বিক্রয়							
					গ্যাস		কনডেনসেট		এমএস (নিজস্ব ব্যবহারসহ)		এইচএসডি (নিজস্ব ব্যবহারসহ)	
	গ্যাস	কনডেনসেট	এমএস	এইচএসডি	পরিমাণ	কোটি টাকা	পরিমাণ	কোটি টাকা	পরিমাণ	কোটি টাকা	পরিমাণ	কোটি টাকা
১	২	৩	৪	৫	৬	৭	৮	৯	১০	১১	১২	১৩
জুলাই-২১	৫০৮.০৬৪	১,৮৬১.৩৩০	-	-	৫০৭.১২৮	৬৭.৭১	১,৭৬৮.৫০০	৭১.৮০	-	-	৯.০৫৮	০.০৫
আগস্ট-২১	৫৫৩.৬৯১	২,০৫৮.৮৪৩	-	-	৫৫২.৭৫২	৭৩.৩৯	২,০৯২.৫০০	৯.২২	-	-	-	-
সেপ্টেম্বর-২১	৫৩৩.২১০	১,৯৫০.৯৩৬	-	-	৫৩২.৩০২	৭১.৮০	২,২০০.৫০০	৯.৭১	৯.২৪২	০.০৫	-	-
অক্টোবর-২১	৫৪৬.৩৫০	১,৯২৩.৪৮০	-	-	৫৪৪.৫০৪	৭১.২১	১,৮৪৯.৫০০	৮.০৫	-	-	-	-
নভেম্বর-২১	৫৩৪.৯১৫	২,০২৩.০৪১	-	-	৫৩৩.১২১	৭০.৯৮	১,৮৯০.০০০	৮.২৩	-	-	৯.১৯৭	০.০৫
ডিসেম্বর-২১	৫৪৮.৬৭৬	২,৩০০.৫১০	-	-	৫৪৬.৮২৩	৭২.৪৭	১,৯০৩.৫০০	৮.২৯	৮.৩১২	০.০৫	-	-
জানুয়ারি-২২	৫৫৩.০৭১	২,৩৩৬.০৪১	-	-	৫৫১.২১৩	৭৫.৭০	১,৮৯০.০০০	৮.২৩	-	-	৯.০৯২	০.০৫
ফেব্রুয়ারি-২২	৪৯৭.২৩৫	২,১২৫.২৮২	-	-	৪৯৫.৫৬০	৬৯.০৪	১,৮৬৩.০০০	৮.১২	-	-	-	-
মার্চ-২২	৫৫১.৮১৬	২,১৬৮.০৭২	-	-	৫৪৯.৯৬০	৭৩.০০	২,৯০২.৫০০	১৩.১৭	১.৬৮৪	০.০১	-	-
এপ্রিল-২২	৫৩৩.৭৩৭	২,০১৭.১৩৫	-	-	৫৩১.৯৪২	৭২.১৯	২,২০০.৫০০	৯.৮৬	-	-	৮.০৩৩	০.০৪
মে-২২	৫০৭.৪৫২	১,৯৪৪.১৬৭	-	-	৫০৫.৫৯৮	৬৯.৫৩	১,৯৪৪.০০০	৮.৫৭	-	-	-	-
জুন-২২	৫২৭.৪৫৫	১,৯৩২.৫৬৩	-	-	৫২৫.৬৬০	৭৩.৬১	২,৩৪৯.০০০	১০.৩৩	-	-	-	-
মোট :	৬,৩৯৫.৬৭২	২৪,৬৪১.৪০০	-	-	৬,৩৭৬.৫৬৩	৮৬০.৬৩	২৪,৮৫৩.৫০০	১০৯.৫৮	১৯.২৩৮	০.১১	৩৫.৩৮০	০.১৯

16-02-2023  
মোসাম্মৎ কুসুম আক্তার  
উপ-ব্যবস্থাপক (এমআইএস)  
বাংলাদেশ গ্যাস ফিল্ডস কোম্পানী লিমিটেড।

24/02/2023  
মোঃ আলম সরদার  
ব্যবস্থাপক (এমআইএস)  
বাংলাদেশ গ্যাস ফিল্ডস কোম্পানী লিমিটেড



কোম্পানীর নাম : বাংলাদেশ গ্যাস ফিল্ডস কোম্পানী লিমিটেড  
বকেয়া পাওনার বিবরণী এবং আয় ও ব্যয়ের বিবরণী  
২০২১-২০২২ (নিরীক্ষিত)।

মূল্য =কোটি টাকায়

মাস	বকেয়া পাওনার বিবরণী				আয় ও ব্যয়-এর বিবরণী		
	প্রারম্ভিক জের	বিক্রয়	আদায়	সমাপনী জের	আয়	ব্যয়	করপূর্ব নীট মুনাফা/ (লোকসান)
১	২	৩	৪	৫	৬	৭	৮
জুলাই-২১	৩৮৮.৩২	৬৭.৭১	২২.২০	৪৩৩.৮৩	৮২.৭২	৮৫.০৪	(২.৩২)
আগষ্ট-২১	৪৩৩.৮৩	৭৩.৩৯	৪৩.৪৯	৪৬৩.৭৩	৮২.০৪	৯০.২৭	(৮.২৩)
সেপ্টেম্বর-২১	৪৬৩.৭৩	৭১.৮০	৬৮.২০	৪৬৭.৩৩	৮৯.৩৪	৮৭.০৬	২.২৮
অক্টোবর-২১	৪৬৭.৩৩	৭১.২১	৬৭.২২	৪৭১.৩২	৮৪.৫৩	১০৫.১৯	(২০.৬৬)
নভেম্বর-২১	৪৭১.৩২	৭০.৯৮	৮৬.৮১	৪৫৫.৪৯	৮১.৯৯	৮৮.০৫	(৬.০৬)
ডিসেম্বর-২১	৪৫৫.৪৯	৭২.৪৭	১৩৩.৬০	৩৯৪.৩৬	৮২.২১	১০৫.১৮	(২২.৯৭)
জানুয়ারি-২২	৩৯৪.৩৬	৭৫.৭০	৮৭.৪২	৩৮২.৬৪	৮৩.৩২	৮৮.০০	(৪.৬৮)
ফেব্রুয়ারি-২২	৩৮২.৬৪	৬৯.০৪	২৮.৪৪	৪২৩.২৪	৭৬.১১	৮৫.০১	(৮.৯০)
মার্চ-২২	৪২৩.২৪	৭৩.০০	৯৬.৭১	৩৯৯.৫৩	৯১.০৫	৯১.১০	(০.০৫)
এপ্রিল-২২	৩৯৯.৫৩	৭২.১৯	৮১.৫৭	৩৮৯.৬৭	৮২.৯০	৮৮.৯৩	(৬.০৩)
মে-২২	৩৮৯.৬৭	৬৯.৫৩	৪৯.০৪	৪১০.১৬	৭২.২৬	৯৯.৯৪	(২৭.৬৮)
জুন-২২	৪১০.১৬	৭৩.৬১	১৫৭.৮৩	৩২৫.৯৪	১৫৫.৮১	২.৬৯	১৫৩.১২
	-	৮৬০.৬৩	৯২২.৫৩	-	১,০৬৪.২৮	১,০১৬.৪৬	৪৭.৮২

16-02-2023  
মোসাম্মৎ কুসুম আজার  
উপ-ব্যবস্থাপক (এমআইএস)  
বাংলাদেশ গ্যাস ফিল্ডস কোম্পানী লিমিটেড।

০৫/০২/২০২৩  
মোঃ আলিম সরদার  
ব্যবস্থাপক (এমআইএস)  
বাংলাদেশ গ্যাস ফিল্ডস কোম্পানী লিমিটেড

## বাংলাদেশ গ্যাস ফিল্ডস্ কোম্পানী লিমিটেড

বিক্রয় খতিয়ান : কনডেনসেট; এমএস, এইচএসডি (পরিমাণ : লিটার, মূল্য : কোটি টাকায়)

প্রতিবেদন জানুয়ারি ২০২৩

ক্র.সং.	বিবরণ	পদ্মা অয়েল কোম্পানী						এ্যাকুয়া/এসপিএল		এসপিএল		বিপিসি		মেঘনা পেট্রোলিয়াম লিঃ		নিজস্ব কাজে ব্যবহৃত			
		কনডেনসেট		এমএস		এইচএসডি		কনডেনসেট (হালকা)		কনডেনসেট (ভারী)		এমএস		এইচএসডি		এমএস		এইচএসডি	
		পরিমাণ	মূল্য	পরিমাণ	মূল্য	পরিমাণ	মূল্য	পরিমাণ	মূল্য	পরিমাণ	মূল্য	পরিমাণ	মূল্য	পরিমাণ	মূল্য	পরিমাণ	মূল্য	পরিমাণ	মূল্য
১।	চলতি মাসের																		
	লক্ষ্যমাত্রা :	০	০.০০	০	০.০০	০	০.০০	০	০.০০	১৭০৭৪২২	৭.৪০	০	০.০০	০	০.০০	০	০.০০	০	০.০০
	প্রকৃত : তিতাস	০	০.০০	০	০.০০	০	০.০০	০	০.০০	১৫১২০০০	৬.৬০	০	০.০০	০	০.০০	০	০.০০	০	০.০০
	: হবিগঞ্জ	০	০.০০	০	০.০০	০	০.০০	০	০.০০	২৭০০০	০.১২	০	০.০০	০	০.০০	০	০.০০	০	০.০০
	: বাখরাবাদ	০	০.০০	০	০.০০	০	০.০০	১০৮০০০	০.৫৭	৮২০০০	০.৩৫	০	০.০০	০	০.০০	০	০.০০	০	০.০০
	: কামতা	০	০.০০	০	০.০০	০	০.০০	০	০.০০	০	০.০০	০	০.০০	০	০.০০	০	০.০০	০	০.০০
	: ফেণী	০	০.০০	০	০.০০	০	০.০০	০	০.০০	০	০.০০	০	০.০০	০	০.০০	০	০.০০	০	০.০০
	: নরসিংদী	০	০.০০	০	০.০০	০	০.০০	০	০.০০	১৮৯০০০	০.৮২	০	০.০০	০	০.০০	০	০.০০	০	০.০০
	: মেঘনা	০	০.০০	০	০.০০	০	০.০০	০	০.০০	২৭০০০	০.১২	০	০.০০	০	০.০০	০	০.০০	০	০.০০
	মোট প্রকৃত :	০	০.০০	০	০.০০	০	০.০০	১০৮০০০	০.৫৭	১৮৩৬০০০	৮.০১	০	০.০০	০	০.০০	০	০.০০	০	০.০০
২।	বিগত মাসের																		
	লক্ষ্যমাত্রা :	০	০.০০	০	০.০০	০	০.০০	০	০.০০	১৭০৭৪২২	৭.৪০	০	০.০০	০	০.০০	০	০.০০	০	০.০০
	প্রকৃত : তিতাস	০	০.০০	০	০.০০	০	০.০০	০	০.০০	১৭০১০০০	৭.৪২	০	০.০০	০	০.০০	০	০.০০	০	০.০০
	: হবিগঞ্জ	০	০.০০	০	০.০০	০	০.০০	০	০.০০	২৭০০০	০.১২	০	০.০০	০	০.০০	০	০.০০	০	০.০০
	: বাখরাবাদ	০	০.০০	০	০.০০	০	০.০০	১০৮০০০	০.৫৭	৬৭৫০০	০.২৯	০	০.০০	০	০.০০	০	০.০০	০	০.০০
	: কামতা	০	০.০০	০	০.০০	০	০.০০	০	০.০০	০	০.০০	০	০.০০	০	০.০০	০	০.০০	০	০.০০
	: ফেণী	০	০.০০	০	০.০০	০	০.০০	০	০.০০	০	০.০০	০	০.০০	০	০.০০	০	০.০০	০	০.০০
	: নরসিংদী	০	০.০০	০	০.০০	০	০.০০	০	০.০০	১৮৯০০০	০.৮২	০	০.০০	০	০.০০	০	০.০০	০	০.০০
	: মেঘনা	০	০.০০	০	০.০০	০	০.০০	০	০.০০	২৭০০০	০.১২	০	০.০০	০	০.০০	০	০.০০	০	০.০০
	মোট প্রকৃত :	০	০.০০	০	০.০০	০	০.০০	১০৮০০০	০.৫৭	২০১১৫০০	৮.৭৭	০	০.০০	০	০.০০	০	০.০০	০	০.০০

16-02-2023  
 মোসাম্মৎ কুসুম আক্তার  
 উপ-ব্যবস্থাপক (এমআইএস)  
 বাংলাদেশ গ্যাস ফিল্ডস্ কোম্পানী লিমিটেড।

০২/০২/২৩  
 মোঃ আলম সরদার  
 ব্যবস্থাপক (এমআইএস)  
 বাংলাদেশ গ্যাস ফিল্ডস্ কোম্পানী লিমিটেড



## বাংলাদেশ গ্যাস ফিল্ডস্ কোম্পানী লিমিটেড

বিক্রয় খতিয়ান : কনডেনসেট; এমএস, এইচএসডি (পরিমাণ : লিটার, মূল্য : কোটি টাকায়)

প্রতিবেদন জানুয়ারি ২০২৩

ক্র.সং.	বিবরণ	পদ্মা অয়েল কোম্পানী						এ্যাকুয়া/এসপিসিএল		এসপিসিএল		বিপিসি		মেঘনা পেট্রোলিয়াম লিঃ		নিজস্ব কাজে ব্যবহৃত			
		কনডেনসেট		এমএস		এইচএসডি		কনডেনসেট (হালকা)		কনডেনসেট (ভারী)		এমএস		এইচএসডি		এমএস		এইচএসডি	
		পরিমাণ	মূল্য	পরিমাণ	মূল্য	পরিমাণ	মূল্য	পরিমাণ	মূল্য	পরিমাণ	মূল্য	পরিমাণ	মূল্য	পরিমাণ	মূল্য	পরিমাণ	মূল্য	পরিমাণ	মূল্য
৩।	চলতি বৎসরের ক্রমপঞ্জিত																		
	লক্ষ্যমাত্রা :	০	০	০	০.০০	০	০.০০	০	০.০০	১১৯৫১৯৫৪	৫১.৮০	০	০.০০	০	০.০০	০	০.০০	০	০.০০
	প্রকৃত : তিতাস	০	০	০	০.০০	০	০.০০	০	০.০০	১০৫১৬৫০০	৪৫.৮৮	০	০.০০	১৭৮৬৮	০.১০	০	০.০০	১৭৮৬৮	০.১০
	: হবিগঞ্জ	০	০	০	০.০০	০	০.০০	০	০.০০	১৮৯০০০	০.৮২	০	০.০০	০	০.০০	০	০.০০	০	০.০০
	: বাখরাবাদ	০	০	০	০.০০	০	০.০০	৭২৯০০০	৩.৭৭	৪৫৯০০০	২.০৮	০	০.০০	০	০.০০	০	০.০০	০	০.০০
	: কামতা	০	০	০	০.০০	০	০.০০	০	০.০০	০	০.০০	০	০.০০	০	০.০০	০	০.০০	০	০.০০
	: ফেনী	০	০	০	০.০০	০	০.০০	০	০.০০	০	০.০০	০	০.০০	০	০.০০	০	০.০০	০	০.০০
	: নরসিংদী	০	০	০	০.০০	০	০.০০	০	০.০০	১৩২৩০০০	৫.৭৪	০	০.০০	০	০.০০	০	০.০০	০	০.০০
	: মেঘনা	০	০	০	০.০০	০	০.০০	০	০.০০	২০২৫০০	০.৯০	০	০.০০	০	০.০০	০	০.০০	০	০.০০
	মোট প্রকৃত :	০	০	০	০.০০	০	০.০০	৭২৯০০০	৩.৭৭	১২৬৯০০০০	৫৫.৪২	০	০.০০	১৭৮৬৮	০.১০	০	০.০০	১৭৮৬৮	০.১০
৪।	বিগত বৎসরের মোট :																		
	লক্ষ্যমাত্রা :	০	০	০	০.০০	০	০.০০	০	০.০০	২২৬৯৩৭৮০	৯৭.৬৬	০	০.০০	০	০.০০	০	০.০০	০	০.০০
	প্রকৃত : তিতাস	০	০	০	০.০০	০	০.০০	০	০.০০	১৮৮৫৯৫০০	৮২.২৭	০	০.০০	৮০৩৩	০.০৪	১৯২৩৮	০.১১	৩৫৩৮০	০.১৯
	(সাময়িক) : হবিগঞ্জ	০	০	০	০.০০	০	০.০০	০	০.০০	৪৮৬০০০	২.০৭	০	০.০০	০	০.০০	০	০.০০	০	০.০০
	: বাখরাবাদ	০	০	০	০.০০	০	০.০০	১৩৫০০০০	৭.১৭	৮৫০৫০০	৩.৬৬	০	০.০০	০	০.০০	০	০.০০	০	০.০০
	: কামতা	০	০	০	০.০০	০	০.০০	০	০.০০	০	০.০০	০	০.০০	০	০.০০	০	০.০০	০	০.০০
	: ফেনী	০	০	০	০.০০	০	০.০০	০	০.০০	০	০.০০	০	০.০০	০	০.০০	০	০.০০	০	০.০০
	: নরসিংদী	০	০	০	০.০০	০	০.০০	০	০.০০	২৪৭০৫০০	১০.৭৭	০	০.০০	০	০.০০	০	০.০০	০	০.০০
	: মেঘনা	০	০	০	০.০০	০	০.০০	০	০.০০	৮৩৭০০০	৩.৬৫	০	০.০০	০	০.০০	০	০.০০	০	০.০০
	মোট প্রকৃত :	০	০	০	০.০০	০	০.০০	১৩৫০০০০	৭.১৭	২৩৫০৩৫০০	১০২.৪২	০	০.০০	৮০৩৩	০.০৪	১৯২৩৮	০.১১	৩৫৩৮০	০.১৯
	প্রারম্ভ হইতে ক্রমপঞ্জিত																		
	মোট প্রকৃত :	৯৫৪১৬৫২৬	১৬৪.৬৬	২০৪৪৪৫১২০	৮৭৫.০২	৭৭৫২৯৫৩২০	২৩৬৮.২৮	৩০২৪০০০	১৬.০৭	৫৭১৫৪৫০০	২৪৯.২৭	৯৭২৬১৭৬০	২৭৪.৬৭	১১৩৩০৮২৬৮	৩৫৬.৭১	২২৫২৬৩৩	১০.৬১	৬২৮৬১২৭	১৪.১৪

lath  
16-02-2023  
মোসাম্মৎ কুসুম আক্তার  
উপ-ব্যবস্থাপক (এমআইএস)  
বাংলাদেশ গ্যাস ফিল্ডস্ কোম্পানী লিমিটেড।

মোঃ আলম সরদার  
ব্যবস্থাপক (এমআইএস)  
বাংলাদেশ গ্যাস ফিল্ডস্ কোম্পানী লিমিটেড

## বাংলাদেশ গ্যাস ফিল্ডস্ কোম্পানী লিমিটেড

বিক্রয় খতিয়ান : কনডেনসেট; এমএস, এইচএসডি (পরিমাণ : লিটার, মূল্য : কোটি টাকায়)

প্রতিবেদন জানুয়ারি ২০২৩

ক্র.সং.	বিবরণ	বাংলাদেশ পেট্রোলিয়াম কর্পোরেশন				সর্বমোট কনডেনসেট		সর্বমোট এমএস		সর্বমোট এইচএসডি		সর্বমোট
		কনডেনসেট (হালকা)		কনডেনসেট (ভারী)		পদ্মা+বিপিসি+এসপিসিএল+এয়াকুয়া		নিজস্ব কাজে ব্যবহৃতসহ		নিজস্ব কাজে ব্যবহৃতসহ		তৈলজাত পদার্থ
		পরিমাণ	মূল্য	পরিমাণ	মূল্য	পরিমাণ	মূল্য	পরিমাণ	মূল্য	পরিমাণ	মূল্য	মূল্য
১।	চলতি মাস											
	লক্ষ্যমাত্রা :	০	০.০০	০	০.০০	১৭০৭৪২২	৭.৪০	০	০.০০	০	০.০০	৭.৪০
	প্রকৃত :											
	: তিতাস	০	০.০০	০	০.০০	১৫১২০০০	৬.৬০	০	০.০০	০	০.০০	৬.৬০
	: হবিগঞ্জ	০	০.০০	০	০.০০	২৭০০০	০.১২	০	০.০০	০	০.০০	০.১২
	: বাখরাবাদ	০	০.০০	০	০.০০	১৮৯০০০	০.৯২	০	০.০০	০	০.০০	০.৯২
	: কামতা	০	০.০০	০	০.০০	০	০.০০	০	০.০০	০	০.০০	০.০০
	: ফেণী	০	০.০০	০	০.০০	০	০.০০	০	০.০০	০	০.০০	০.০০
	: নরসিংদী	০	০.০০	০	০.০০	১৮৯০০০	০.৮২	০	০.০০	০	০.০০	০.৮২
	: মেঘনা	০	০.০০	০	০.০০	২৭০০০	০.১২	০	০.০০	০	০.০০	০.১২
	মোট প্রকৃত :	০	০.০০	০	০.০০	১৯৪৪০০০	৮.৫৮	০	০.০০	০	০.০০	৮.৫৮
২।	বিগত মাসের লক্ষ্যমাত্রা :	০	০.০০	০	০.০০	১৭০৭৪২২	৭.৪০	০	০.০০	০	০.০০	৭.৪০
	প্রকৃত :											
	: তিতাস	০	০.০০	০	০.০০	১৭০১০০০	৭.৪২	০	০.০০	০	০.০০	৭.৪২
	: হবিগঞ্জ	০	০.০০	০	০.০০	২৭০০০	০.১২	০	০.০০	০	০.০০	০.১২
	: বাখরাবাদ	০	০.০০	০	০.০০	১৭৫৫০০	০.৮৬	০	০.০০	০	০.০০	০.৮৬
	: কামতা	০	০.০০	০	০.০০	০	০.০০	০	০.০০	০	০.০০	০.০০
	: ফেণী	০	০.০০	০	০.০০	০	০.০০	০	০.০০	০	০.০০	০.০০
	: নরসিংদী	০	০.০০	০	০.০০	১৮৯০০০	০.৮২	০	০.০০	০	০.০০	০.৮২
	: মেঘনা	০	০.০০	০	০.০০	২৭০০০	০.১২	০	০.০০	০	০.০০	০.১২
	মোট প্রকৃত :	০	০.০০	০	০.০০	২১১৯৫০০	৯.৩৪	০	০.০০	০	০.০০	৯.৩৪

lath s  
16-02-2023  
মোসাম্মৎ কুসুম আক্তার  
উপ-ব্যবস্থাপক (এমআইএস)  
বাংলাদেশ গ্যাস ফিল্ডস্ কোম্পানী লিমিটেড।

মোঃ আলম সরদার  
ব্যবস্থাপক (এমআইএস)  
বাংলাদেশ গ্যাস ফিল্ডস্ কোম্পানী লিমিটেড



## বাংলাদেশ গ্যাস ফিল্ডস্ কোম্পানী লিমিটেড

বিক্রয় খতিয়ান : কনডেনসেট; এমএস, এইচএসডি (পরিমাণ : লিটার, মূল্য : কোটি টাকায়)

প্রতিবেদন জানুয়ারি ২০২৩

ক্র. নং	বিবরণ	বাংলাদেশ পেট্রোলিয়াম কর্পোরেশন				সর্বমোট কনডেনসেট		সর্বমোট এমএস		সর্বমোট এইচএসডি		সর্বমোট
		কনডেনসেট (হালকা)		কনডেনসেট (ভারী)		পদ্মা+বিপিসি+এসপিসিএল+এ্যাকুয়া		নিজস্ব কাজে ব্যবহৃতসহ		নিজস্ব কাজে ব্যবহৃতসহ		তেলজাত পদার্থ
		পরিমাণ	মূল্য	পরিমাণ	মূল্য	পরিমাণ	মূল্য	পরিমাণ	মূল্য	পরিমাণ	মূল্য	মূল্য
৩।	চলতি বৎসরের ক্রমপুঞ্জিত											
	লক্ষ্যমাত্রা :	০	০.০০	০	০.০০	১১৯৫১৯৫৪	৫১.৮০	০	০.০০	০	০.০০	৫১.৮০
	প্রকৃত : তিতাস	০	০.০০	০	০.০০	১০৫১৬৫০০	৪৫.৮৮	০	০.০০	১৭৮৬৮	০.১০	৪৫.৯৮
	: হবিগঞ্জ	০	০.০০	০	০.০০	১৮৯০০০	০.৮২	০	০.০০	০	০.০০	০.৮২
	: বাখরাবাদ	০	০.০০	০	০.০০	১১৮৮০০০	৫.৮৫	০	০.০০	০	০.০০	৫.৮৫
	: কামতা	০	০.০০	০	০.০০	০	০.০০	০	০.০০	০	০.০০	০.০০
	: ফেণী	০	০.০০	০	০.০০	০	০.০০	০	০.০০	০	০.০০	০.০০
	: নরসিংদী	০	০.০০	০	০.০০	১৩২৩০০০	৫.৭৪	০	০.০০	০	০.০০	৫.৭৪
	: মেঘনা	০	০.০০	০	০.০০	২০২৫০০	০.৯০	০	০.০০	০	০.০০	০.৯০
	মোট প্রকৃত :	০	০.০০	০	০.০০	১৩৪১৯০০০	৫৯.১৯	০	০.০০	১৭৮৬৮	০.১০	৫৯.২৯
৪।	বিগত বৎসরের মোট											
	লক্ষ্যমাত্রা :	০	০.০০	০	০.০০	২২৬৯৩৭৮০	৯৭.৬৬	০	০.০০	০	০.০০	৯৭.৬৬
	প্রকৃত (নিরীক্ষিত) : তিতাস	০	০.০০	০	০.০০	১৮৮৫৯৫০০	৮২.২৭	১৯২৩৮	০.১১	৩৫৩৮০	০.১৯	৮২.৫৭
	: হবিগঞ্জ	০	০.০০	০	০.০০	৪৮৬০০০	২.০৭	০	০.০০	০	০.০০	২.০৭
	: বাখরাবাদ	০	০.০০	০	০.০০	২২০০৫০০	১০.৮৩	০	০.০০	০	০.০০	১০.৮৩
	: কামতা	০	০.০০	০	০.০০	০	০.০০	০	০.০০	০	০.০০	০.০০
	: ফেণী	০	০.০০	০	০.০০	০	০.০০	০	০.০০	০	০.০০	০.০০
	: নরসিংদী	০	০.০০	০	০.০০	২৪৭০৫০০	১০.৭৭	০	০.০০	০	০.০০	১০.৭৭
	: মেঘনা	০	০.০০	০	০.০০	৮৩৭০০০	৩.৬৫	০	০.০০	০	০.০০	৩.৬৫
	মোট প্রকৃত :	০	০.০০	০	০.০০	২৪৮৫৩৫০০	১০৯.৫৯	১৯২৩৮	০.১১	৩৫৩৮০	০.১৯	১০৯.৮৯
	প্রারম্ভ হইতে ক্রমপুঞ্জিত											
	মোট প্রকৃত :	৫৬৮৬৭২১২	১০.৮৯	১০৮৭২০০০	১০.০৮	১৮৮৬৮৮৫০৪	৩০১.৫১	৩০৩৯৫৯৫১১	১১৬০.৩০	৮৯৪৮৮৯১৫	২৭৩৯.১৩	৪২০০.৯৪

16-02-2023  
মোসাম্মৎ কুসুম আক্তার  
উপ-ব্যবস্থাপক (এমআইএস)  
বাংলাদেশ গ্যাস ফিল্ডস্ কোম্পানী লিমিটেড।

মোঃ আশরাফুল হক  
ব্যবস্থাপক (এমআইএস)  
বাংলাদেশ গ্যাস ফিল্ডস্ কোম্পানী লিমিটেড

## বাংলাদেশ গ্যাস ফিল্ডস্ কোম্পানী লিমিটেড

### বিবরণী বিশ্লেষণ ও ব্যাখ্যাসমূহ।

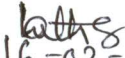
মাস : জানুয়ারি ২০২৩  
 গ্যাস : এমএমসিএম  
 কনডেনসেট : হাজার লিটার  
 এমএস : ”  
 এইচএসডি : ”


#### খতিয়ানের বিবরণী : গ্যাস ও পেট্রোলিয়ামজাত দ্রব্যাদির উৎপাদন।

ক্রমিক নং	বিবরণ	গ্যাস	কনডেনসেট	এমএস	এইচএসডি
১।	চলতি মাস	৫৩০.৫২০	২০৪২.৯৫২	০.০০০	০.০০০
২।	বিগত মাস	৫২৫.১৮০	২০৩৬.৬১১	০.০০০	০.০০০
৩।	বেশী/(কম)	৫.৩৪০	৬.৩৪১	০.০০০	০.০০০
৪।	শতকরা হার (%)	১.০২	০.৩১	০.০০০	০.০০০
৫।	বিগত বৎসরের চলতি মাস (একই সময়)	৫৫৩.০৭১	২,৩৩৬.০৪১	০.০০০	০.০০০
৬।	বেশী/(কম) (১-৫)	(২২.৫৫১)	(২৯৩.০৮৯)	০.০০০	০.০০০
৭।	শতকরা হার (%)	(৪.২৫)	(১৪.৩৫)	০.০০০	০.০০০

#### খতিয়ানের বিবরণী : গ্যাস ও পেট্রোলিয়াম দ্রব্যাদির বিক্রয় (নিজস্ব ব্যবহারসহ) :

ক্রমিক নং	বিবরণ	গ্যাস		কনডেনসেট		এমএস		এইচএসডি	
		পরিমাণ	কোটি টাকা	পরিমাণ	কোটি টাকা	পরিমাণ	কোটি টাকা	পরিমাণ	কোটি টাকা
১।	চলতি মাস	৫২৯.২২৫	৭৭.৮৯	১,৯৪৪.০০০	৮.৫৮	০.০০০	০.০০	০.০০০	০.০০
২।	বিগত মাস	৫২৩.৬৮৫	৭৫.৮৭	২,১১৯.৫০০	৯.৩৪	০.০০০	০.০০	০.০০০	০.০০
৩।	বেশী/(কম)	৫.৫৪০	২.০২	-১৭৫.৫০০	-০.৭৬	০.০০০	০.০০০	০.০০০	০.০০০
৪।	শতকরা হার (%)	১.০৬	২.৬৬	(৮.২৮)	(৮.১৪)	০.০০০	০.০০০	০.০০০	০.০০০
৫।	বিগত বৎসরের চলতি মাস (একই সময়)	৫৫১.২১৩	৭৫.৭০	১৮৯০.০০০	৮.২৩	০.০০০	০.০০	৯.০৯২	০.০৫
৬।	বেশী/(কম) (১-৫)	(২১.৯৮৮)	২.১৯	০.০০০	০.০০	০.০০০	০.০০	০.০০০	০.০০
৭।	শতকরা হার (%)	(৪.১৫)	২.৮১	০.০০০	০.০০	০.০০০	০.০০	০.০০০	০.০০

  
 16-02-2023  
 মোসাম্মৎ কুসুম আক্তার  
 উপ-ব্যবস্থাপক (এমআইএস)  
 বাংলাদেশ গ্যাস ফিল্ডস্ কোম্পানী লিমিটেড।

  
 মোঃ আলম সরদার  
 ব্যবস্থাপক (এমআইএস)  
 বাংলাদেশ গ্যাস ফিল্ডস্ কোম্পানী লিমিটেড




## বাংলাদেশ গ্যাস ফিল্ডস্ কোম্পানী লিমিটেড

## গ্রাহকওয়ারী বকেয়া পাওনার বিবরণ।

মূল্য : কোটি টাকায়

ক্রমিক নং	কোম্পানী ও গ্রাহক খাত	বিগত মাসের শেষ দিন পর্যন্ত বকেয়া পাওনা	চলতি মাস জানুয়ারি ২০২৩		চলতি মাসের শেষ দিন পর্যন্ত বকেয়া পাওনা	বকেয়া পাওনা কত মাসের গড় বিক্রয়ের সমতুল্য	প্রারম্ভ হইতে ক্রমপুঞ্জিত		বকেয়া পাওনার কাল			বকেয়া আদায়ের কাল			চলতি বৎসরের মোট আদায়
			বিক্রয়	আদায়			বিক্রয়	আদায়	২০২১ সনের জুন পর্যন্ত	২০২১-২২	২০২২-২৩	২০২১ সনের জুন পর্যন্ত	২০২১-২২	২০২২-২৩	
১।	তিঃ গ্যাস্ টিএন্ডডি কোং লিঃ	২১৩.৪১	৫৩.৭৩	৫৩.৩৪	২১৩.৮০	৪.০৩	৩৬০১৬.৮৫	৩৫৮০৩.০৩	০.৯৬	০.০০	২১২.৮৩	০.০০	০.০০	৫৩.৩৪	৩১৬.৮২
২।	বাখরাবাদ গ্যাস ডিষ্ট্রিবিউশন কোং লিঃ	৪৩.৯২	৭.৮৯	৬.০২	৪৫.৭৯	৬.৬৩	৫৮০৮.৭৫	৫৭৬২.৯৬	৪.৩০	০.৭৭	৪০.৭৩	০.০০	০.০০	৬.০২	৩০.৫০
৩।	কর্ণফুলী গ্যাস ডিষ্ট্রিবিউশন কোং লিঃ	০.০৩	০.০০	০.০০	০.০৩	০.০০	১৩২৭.২৯	১৩২৭.২৬	০.০৩	০.০০	০.০০	০.০০	০.০০	০.০০	০.০০
৪।	জাঃ গ্যাস্ টিএন্ডডি সিঃ লিঃ	২৮.৪০	৭.২৫	৭.২২	২৮.৪৩	৪.০৫	২৭৬০.২৩	২৭৩১.৭৯	০.০০	০.০০	২৮.৪৪	০.০০	০.০০	৭.২২	৪৩.৭১
৫।	পশ্চিমাঞ্চল গ্যাস কোং লিঃ	২১.৪০	৫.২৫	০.০০	২৬.৬৫	৬.০০	৩১১১.৯৬	৩০৮৫.৩০	০.২১	০.০৩	২৬.৪১	০.০০	০.০০	০.০০	১১.৫৪
৬।	সুন্দরবন গ্যাস কোং লিঃ	৪৭.২১	৩.৭৭	৪.১৮	৪৬.৮০	১০.৮২	৩২৯.৬৪	২৮২.৮৫	৮.৬৩	৭.৫১	৩০.৬৫	০.০০	০.০০	৪.১৮	৮.৪৪
৭।	পেট্রোবাংলা	৪২.৪৯	০.০০	০.০০	৪২.৪৯	০.০০	২৫৩.৯৫	২১১.৪৭	৪২.৪৯	০.০০	০.০০	০.০০	০.০০	০.০০	০.০০
৮।	পদ্মা অয়েল কোং লিঃ	৬.১০	০.০০	০.০০	৬.১০	০.০০	৩২৭৫.০২	৩২৬৮.৯২	৬.১০	০.০০	০.০০	০.০০	০.০০	০.০০	০.০০
৯।	মেঘনা পেট্রোলিমিয়াম লিঃ	৭.১৪	০.০০	০.০০	৭.১৪	০.০০	৩৫৬.৭১	৩৪৯.৫৭	৭.১৪	০.০০	০.০০	০.০০	০.০০	০.০০	০.০০
১০।	বাংলাদেশ পেট্রোঃ কর্পোঃ	১৮.০৯	০.০০	০.০০	১৮.০৯	০.০০	২৯২.৬৭	২৭৪.৫৮	১৮.০৯	০.০০	০.০০	০.০০	০.০০	০.০০	০.০০
		৪২৮.১৯	৭৭.৮৯	৭০.৭৬	৪৩৫.৩২	৫.৭৫	৫৩৫৩৩.০৭	৫৩০৯৭.৭৩	৮৭.৯৫	৮.৩১	৩৩৯.০৬	০.০০	০.০০	৭০.৭৬	৪১১.০১

hath  
16-02-2023  
মোসাম্মৎ কুসুম আক্তার  
উপ-ব্যবস্থাপক (এমআইএস)  
বাংলাদেশ গ্যাস ফিল্ডস্ কোম্পানী লিমিটেড।

  
মোঃ আলম সরদার  
ব্যবস্থাপক (এমআইএস)  
বাংলাদেশ গ্যাস ফিল্ডস্ কোম্পানী লিমিটেড

## বাংলাদেশ গ্যাস ফিল্ডস কোম্পানী লিমিটেড

পৃষ্ঠা নং-১৮

প্রতিবেদন কাল : জানুয়ারি ২০২৩

## চ) আয় ও ব্যয়ের বিবরণী : কোটি টাকায়

ক্র.সং.	বিবরণ	বিগত মাস : ডিসেম্বর ২০২২		চলতি মাস : জানুয়ারি ২০২৩		বিগত বৎসরের মোট (২০২১-২০২২)		চলতি বৎ : ক্রমপুঞ্জিত (২০২২-২০২৩)	
		প্রকৃত	বাজেট	প্রকৃত	বাজেট	প্রকৃত (নিরীক্ষিত)	বাজেট	প্রকৃত	বাজেট
<b>ক) বিক্রয় :</b>									
১।	গ্যাস	৭৫.৮৭	৬৩.০১	৭৭.৮৯	৬৩.০১	৮৬০.৬৩	৮১৬.০০	৫৩০.৮২	৪৪১.০৭
২।	এম,এস	০.০০	০.০০	০.০০	০.০০	০.১২	০.০০	০.০০	০.০০
৩।	এইচ,এস,ডি	০.০০	০.০০	০.০০	০.০০	০.১৯	০.০০	০.০০	০.০০
৪।	আই, কে, ও	০.০০	০.০০	০.০০	০.০০	০.০০	০.০০	০.০০	০.০০
৫।	কনডেনসেট	৯.৩৪	৭.৪০	৮.৫৮	৭.৪০	১০৯.৮৪	৯৬.৯৩	৫৯.১৯	৫১.৮০
৬।	কনডেনসেট হ্যান্ডলিং প্রিমিয়াম	০.১৭	০.০০	০.১৮	০.০০	২.২৯	০.০০	১.২৩	০.০০
৭।	মজুত সমন্বয়	০.০০	০.০০	০.০০	০.০০	০.০০	০.০০	০.০০	০.০০
<b>মোটঃ বিক্রয় (ক) (১-৭ পর্যন্ত)</b>		<b>৮৫.৩৮</b>	<b>৭০.৪১</b>	<b>৮৬.৬৫</b>	<b>৭০.৪১</b>	<b>৯৭৩.০৭</b>	<b>৯১২.৯৩</b>	<b>৫৯১.২৪</b>	<b>৪৯২.৮৭</b>
<b>খ) ব্যয় :</b>									
১।	আবগারী শুল্ক/ভ্যাট সাপ্লিমেন্টারী কর								
	ক) গ্যাস	৩৯.৫৭	৩০.৫৪	৪০.২১	৩০.৫৪	৪৩৪.৩৮	৩৯০.৯৬	২৭৬.৭২	২১৩.৭৮
	খ) এম, এস	০.০০	০.০০	০.০০	০.০০	০.০৪	০.০০	০.০০	০.০০
	গ) এইচ,এস,ডি	০.০০	০.০০	০.০০	০.০০	০.০২	০.০০	০.০০	০.০০
	ঘ) কনডেনসেট	১.১১	০.৯৭	১.২২	০.৯৭	১৪.৩০	১২.৬৯	৫.৮২	৬.৭৯
	ঙ) কনডেনসেট হ্যান্ডলিং এর উপর শুল্ক	০.০২	০.০০	০.০২	০.০০	০.৩০	০.০০	০.১৪	০.০০
	মোট শুল্ক :	৪০.৭০	৩১.৫১	৪১.৪৫	৩১.৫১	৪৪৯.০৪	৪০৩.৬৫	২৮২.৬৮	২২০.৫৭
২।	বাপেত্র/অন্যান্য উৎস হতে কন্ডেঃ ক্রয়	০.০০	০.০০	০.০০	০.০০	০.০০	০.০০	০.০০	০.০০
৩।	উৎপাদন ব্যয়	২.৭৫	২.৯৭	২.৮০	২.৯৭	৪২.১৮	৩৭.২৩	১৯.৯০	২০.৭৯
৪।	বেতন ও ভাতাদি	১১.৩০	১১.২০	১১.৩৫	১১.২০	৮৯.৬৮	১২০.৬০	৭৯.১৫	৭৮.৪০
৫।	প্রশাসনিক ব্যয়	১.৭৫	১.৯৬	১.৭৫	১.৯৬	২১.৩৮	২২.৪৪	১৩.১০	১৩.৭২
৬।	মেরামত ও রক্ষণাবেক্ষণ	৩.০৫	৫.০২	৩.০০	৫.০২	২০.৫১	৫৪.৯৬	২৫.১৫	৩৫.১৪
৭।	সুদ	৫.৩৫	৫.৯৭	৫.৩০	৫.৯৭	৬৫.৭৬	৬৫.৭৬	৩৯.০২	৪১.৭৯
৮।	অবচয়/ডিপ্লেশনসহ	২০.১০	২০.৯৮	২০.০৫	২০.৯৮	২৬১.১৪	২৪৩.৮৪	১৪২.১০	১৪৬.৮৬
৯।	পরিবহন	০.০০	০.০০	০.০০	০.০০	০.০০	০.০০	০.০০	০.০০
১০।	অন্যান্য (বিনিময় হার) তারতম্য জনিত ক্ষতি	০.০০	০.৩০	০.০০	০.৩০	৬৪.২৫	৫.৯১	০.৬৫	২.১০
<b>মোট ব্যয় 'খ' : (১-১০ পর্যন্ত)</b>		<b>৮৫.০০</b>	<b>৭৯.৯১</b>	<b>৮৫.৭০</b>	<b>৭৯.৯১</b>	<b>১০১৩.৯৪</b>	<b>৯৫৪.৩৯</b>	<b>৬০১.৭৫</b>	<b>৫৫৯.৩৭</b>
গ)	পরিচালন মুনাফা (ক-খ)	০.৩৮	-৯.৫০	০.৯৫	-৯.৫০	-৪০.৮৭	-৪১.৪৬	-১০.৫১	-৬৬.৫০
ঘ)	বিবিধ আয়	৫.২৫	৫.০১	৫.৩০	৫.০১	৯১.২১	৬১.১৪	৩৮.৬৫	৩৫.০৭
ঙ)	শ্রমিক অংশীদারীত্ব তহবিল ও আয়কর পূর্ব মুনাফা/(লোকসান) গ+ঘ	৫.৬৩	০.০০	৬.২৫	০.০০	৫০.৩৪	১৯.৬৮	২৮.১৪	-৩১.৪৩
<b>চ. কর্তন :</b>									
১।	শ্রমিক অংশীদারীত্ব তহবিল	০.০০	০.০০	০.০০	০.০০	২.৫২	০.৯৯	০.০০	০.০০
২।	করপূর্ব নীট মুনাফা	৫.৬৩	০.০০	৬.২৫	০.০০	৪৭.৮২	১৮.৬৯	২৮.১৪	-৩১.৪৩
ছ)	চলতি অর্থ বছরের আয়কর প্রভিশন	০.০০	০.০০	০.০০	০.০০	১৩.১৫	০.০০	০.০০	০.০০
জ)	চলতি বছরের করোত্তর নীট মুনাফা (লোকসান) (ঙ -চ-ছ)	৫.৬৩	০.০০	৬.২৫	০.০০	৩৪.৬৭	১৮.৬৯	২৮.১৪	-৩১.৪৩
ঝ)	পূর্ববর্তী বছরের আয়কর সমন্বয়	০.০০	০.০০	০.০০	০.০০	৯০.৯২	০.০০	০.০০	০.০০
ঞ)	করোত্তর নীট মুনাফা	৫.৬৩	০.০০	৬.২৫	০.০০	১২৫.৫৯	১৮.৬৯	২৮.১৪	-৩১.৪৩
ট)	রাষ্ট্রীয় কোষাগারে লভ্যাংশ প্রদান	১৬.২৫	০.০০	০.০০	০.০০	৬৪.২৬	৬৪.৯৯	৩২.৫০	০.০০
ঠ)	জরুরী ফান্ড স্থানান্তর	০.০০	০.০০	০.০০	০.০০	৬.২৮	০.০০	০.০০	০.০০
ড)	রেভিনিউ রিজার্ভে স্থানান্তরযোগ্য নীট মুনাফা/(লোকসান)(ঞ-ট-ঠ)	-১০.৬২	০.০০	৬.২৫	০.০০	৫৫.০৫	-৪৬.৩০	-৪.৩৬	-৩১.৪৩

নোট : ১। সাময়িক হিসাবের ভিত্তিতে তথ্যাদি প্রদত্ত হল।

16-02-2023  
মোসাম্মৎ কুসুম আক্তার  
উপ-ব্যবস্থাপক (এমআইএস)  
বাংলাদেশ গ্যাস ফিল্ডস কোম্পানী লিমিটেড।

মোঃ আলম সরদার  
ব্যবস্থাপক (এমআইএস)  
বাংলাদেশ গ্যাস ফিল্ডস কোম্পানী লিমিটেড



## বাংলাদেশ গ্যাস ফিল্ডস্ কোম্পানী লিমিটেড

### বিবরণী, বিশ্লেষণ ও ব্যাখ্যাসমূহ।

মাস: জানুয়ারি ২০২৩

#### বকেয়া পাওনার বিবরণী :

কোটি টাকায়

ক্রমিক নং	বিবরণ	প্রারম্ভিক জের	বিক্রয়	আদায়	সমাপনী জের
১।	চলতি মাস	৪২৮.১৯	৭৭.৮৯	৭০.৭৬	৪৩৫.৩২
২।	বিগত মাস	৪৪৯.০৮	৭৫.৮৭	৯৬.৭৬	৪২৮.১৯
৩।	বেশী/(কম)	০.০০	২.০২	(২৬.০০)	৭.১৩
৪।	শতকরা হার (%)	০.০০	২.৬৬	(২৬.৮৭)	১.৬৭
৫।	বিগত বৎসরের চলতি মাস (একই সময়)	৩৯৪.৩৬	৭৫.৭০	৮৭.৮২	৩৮২.২৪
৬।	বেশী/(কম) (১-৫)	(২৫.৭৮)	২.১৯	(১৭.০৬)	৫৩.০৮
৭।	শতকরা হার (%)	(৬.৩৫)	২.৮১	(২৪.১১)	১২.১৯

মাস: জানুয়ারি ২০২৩

#### আয় ও ব্যয়-এর বিবরণী :

কোটি টাকায়

ক্রমিক নং	বিবরণ	আয়	ব্যয়	নেট মুনাফা/ (লোকসান)
১।	চলতি মাস	৯১.৯৫	৮৫.৭০	৬.২৫
২।	বিগত মাস	৯০.৬৩	১০১.২৫	(১০.৬২)
৩।	বেশী/(কম)	১.৩২	(১৫.৫৫)	১৬.৮৭
৪।	শতকরা হার (%)	১.৪৬	(১৫.৩৬)	(১৫৯)
৫।	বিগত বৎসরের চলতি মাস (একই সময়)	৮৩.৩২	৮৮.০০	(৪.৬৮)
৬।	বেশী/(কম) (১-৫)	৮.৬৩	(২.৩০)	১০.৯৩
৭।	শতকরা হার (%)	৯.৩৯	(২.৬৮)	১৭৪.৮৮

kath  
16-02-2023

মোসাম্মৎ কুসুম আক্তার  
উপ-ব্যবস্থাপক (এমআইএস)  
বাংলাদেশ গ্যাস ফিল্ডস্ কোম্পানী লিমিটেড।

[Signature]  
16/02/2023

মোঃ আলম সরদার  
ব্যবস্থাপক (এমআইএস)  
বাংলাদেশ গ্যাস ফিল্ডস্ কোম্পানী লিমিটেড

## বাংলাদেশ গ্যাস ফিল্ডস্ কোম্পানী লিমিটেড

### রাষ্ট্রীয় কোষাগারে অর্থ প্রদানের বিবরণ

মূল্য : কোটি টাকায়

ক্র.সং.	বিবরণ	বিগত মাস : ডিসেম্বর ২০২২	চলতি মাস : জানুয়ারি ২০২৩	বিগত বৎসরের মোট (২০২১-২২)	চলতি বৎসরের ক্রমপুঞ্জিত (২০২২-২৩)	প্রারম্ভ হইতে ক্রমপুঞ্জিত
ক) প্রকৃত প্রদান ভিত্তিক						
১।	আবগারী শুল্ক/ভ্যাট ও সাপ্লিমেন্টারী কর	৪০.৭১	৪২.০২	৪৪৮.০৪	২৭৯.৮৪	৪১৮৫৪.৩৯
২।	আয়কর	৪.২০	৩.৫০	৬০.২৯	১৭.১৭	১৭৬৩.৩৪
৩।	রাষ্ট্রীয় কোষাগারে লভ্যাংশ প্রদান	১৬.২৫	০.০০	৬৪.২৬	৩২.৫০	১২৭৯.৫২
৪।	কাষ্টম কর	০.০০	০.০০	০.০০	০.০০	২৩.৭০
৫।	ডি,এস,এল	১১৭.৩০	০.০০	৩১৫.৯৪	১৪০.৯২	২২৫১.৯৪
৬।	অন্যান্য	০.০০	০.০০	০.০০	০.০০	০.০০
মোট : (ক)		১৭৮.৪৬	৪৫.৫২	৮৮৮.৫৩	৪৭০.৪৩	৪৭১৭২.৮৯
খ) আক্ৰয়াল ভিত্তিক						
১।	আবগারী শুল্ক/ভ্যাট ও সাপ্লিমেন্টারী কর	৩৯.৫৭	৪০.২১	৪৪৩.৮৩	২৭৯.০২	৪১৯৭১.৯২
২।	আয়কর	০.০০	০.০০	২২.৫০	০.০০	১৭১৭.৭৪
৩।	রাষ্ট্রীয় কোষাগারে লভ্যাংশ প্রদান	১৬.২৫	০.০০	৬৪.২৬	৩২.৫০	১২৯৩.১৫
৪।	কাষ্টম কর	০.০০	০.০০	০.০০	০.০০	২৩.৭০
৫।	ডি,এস,এল	১১৭.৩০	০.০০	২৬২.৫৯	১৭০.২৪	২১৩৮.৯৯
৬।	অন্যান্য	০.০০	০.০০	০.০০	০.০০	০.০০
মোট : (খ)		১৭৩.১২	৪০.২১	৭৯৩.১৮	৪৮১.৭৬	৪৭১৪৫.৫০

16-02-2023

মোসাম্মৎ কুসুম আক্তার  
উপ-ব্যবস্থাপক (এমআইএস)  
বাংলাদেশ গ্যাস ফিল্ডস্ কোম্পানী লিমিটেড।

১৬/০২/২০২৩

মোঃ আলম সরদার  
ব্যবস্থাপক (এমআইএস)  
বাংলাদেশ গ্যাস ফিল্ডস্ কোম্পানী লিমিটেড



## বাংলাদেশ গ্যাস ফিল্ডস্ কোম্পানী লিমিটেড

পৃষ্ঠা নং-২১

কনডেনসেট মজুদ বিবরণী : (পরিমাণ : লিটার, মূল্য: কোটি টাকায়)

প্রতিবেদন কাল : জানুয়ারি ২০২৩

বিবরণ	কনডেনসেট			হালকা কনডেনসেট			ভারী কনডেনসেট			মোট কনডেনসেট		
	পরিমাণ	সময়	মূল্য	পরিমাণ	সময়	মূল্য	পরিমাণ	সময়	মূল্য	পরিমাণ	সময়	মূল্য
<b>৩১-০১-২০২৩</b>												
তিতাস	১৪৪০৭৮৫	-১১৫০	৬.২৮	০	০	০.০০	০	০	০.০০	১৪৪০৭৮৫	-১১৫০	৬.২৮
হবিগঞ্জ	১১০৪৫৩	০	০.৪৭	০	০	০.০০	০	০	০.০০	১১০৪৫৩	০	০.৪৭
বাখরাবাদ	০	০	০.০০	২১৭৮১৭	-১১৯০	১.১৬	২৫৩৭৫৮	-১০১১	১.০৮	৪৭১৫৭৫	-২২০১	২.২৪
নরসিংদী	১৭৩১৯৩	-২৩১	০.৭৬	০	০	০.০০	০	০	০.০০	১৭৩১৯৩	-২৩১	০.৭৬
মেঘনা	৬৯৭৪০	-৪০	০.৩০	০	০	০.০০	০	০	০.০০	৬৯৭৪০	-৪০	০.৩০
মোট :	১৭৯৪১৭১	-১৪২১	৭.৮২	২১৭৮১৭	-১১৯০	১.১৬	২৫৩৭৫৮	-১০১১	১.০৮	২২৬৫৭৪৬	-৩৬২২	১০.০৬
<b>৩১-১২-২০২২</b>												
তিতাস	১৩৮৬৩৫৪	-১১৫০	৬.০৫	০	০	০.০০	০	০	০.০০	১৩৮৬৩৫৪	-১১৫০	৬.০৫
হবিগঞ্জ	৯৭৩১৩	০	০.৪১	০	০	০.০০	০	০	০.০০	৯৭৩১৩	০	০.৪১
বাখরাবাদ	০	০	০.০০	১৯৬২৩৬	-২০৯৭	১.০৪	২৪৫৬৪৬	-৮৩৬	১.০৫	৪৪১৮৮২	-২৯৩৩	২.০৯
নরসিংদী	১৭৭১৭৪	-২৩৫	০.৭৭	০	০	০.০০	০	০	০.০০	১৭৭১৭৪	-২৩৫	০.৭৭
মেঘনা	৬৭৬৯৩	-৪০	০.৩০	০	০	০.০০	০	০	০.০০	৬৭৬৯৩	-৪০	০.৩০
মোট :	১৭২৮৫৩৪	-১৪২৫	৭.৫৩	১৯৬২৩৬	-২০৯৭	১.০৪	২৪৫৬৪৬	-৮৩৬	১.০৫	২১৭০৪১৬	-৪৩৫৮	৯.৬২
<b>৩০-০৬-২০২২</b>												
তিতাস	১২১১৩৪৯	-১৯০০	৫.২৮	০	০	০.০০	০	০	০.০০	১২১১৩৪৯	-১৯০০	৫.২৮
হবিগঞ্জ	৭১৮৭৩	০	০.৩১	০	০	০.০০	০	০	০.০০	৭১৮৭৩	০	০.৩১
বাখরাবাদ	০	০	০.০০	১৬৭৮৭৬	-১১৮৭	০.৮৯	১৮৫৫৮৪	-১০০৮	০.৭৯	৩৫৩৪৬০	-২১৯৫	১.৬৮
নরসিংদী	১৬৮০৭৫	-২৭১	০.৭৩	০	০	০.০০	০	০	০.০০	১৬৮০৭৫	-২৭১	০.৭৩
মেঘনা	৭০৯৭৯	-১৮০	০.৩১	০	০	০.০০	০	০	০.০০	৭০৯৭৯	-১৮০	০.৩১
মোট :	১৫২২২৭৬	-২৩৫১	৬.৬৩	১৬৭৮৭৬	-১১৮৭	০.৮৯	১৮৫৫৮৪	-১০০৮	০.৭৯	১৮৭৫৭৩৬	-৪৫৪৬	৮.৩২

বিঃদ্রঃ(+/-) চিহ্ন ফ্রাকশনেশন ফীড, বাষ্পীয় ক্ষতি ইত্যাদি সময় কলামে দেখানো হইল এবং বিক্রি দরে সময় মজুদের মূল্য ধরা হইল।

16-02-2023

মোসাম্মৎ কুসুম আক্তার  
উপ-ব্যবস্থাপক (এমআইএস)  
বাংলাদেশ গ্যাস ফিল্ডস্ কোম্পানী লিমিটেড।

২৬/০২/২০২৩

মোঃ আলম সরদার  
ব্যবস্থাপক (এমআইএস)  
বাংলাদেশ গ্যাস ফিল্ডস্ কোম্পানী লিমিটেড

## বাংলাদেশ গ্যাস ফিল্ডস্ কোম্পানী লিমিটেড

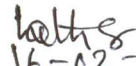
পৃষ্ঠা নং-২২


এম,এস ও এইচ,এস,ডি মজুদ বিবরণী : (পরিমাণ : লিটার, মূল্যঃ কোটি টাকায়)

প্রতিবেদন কাল : জানুয়ারি ২০২৩

বিবরণ	এম,এস			এইচ,এস,ডি			মোট এম,এস ও এইচ,এসডি			সর্বমোট তৈলজাতীয় দ্রব্য		
	পরিমাণ	সময়	মূল্য	পরিমাণ	সময়	মূল্য	পরিমাণ	সময়	মূল্য	পরিমাণ	সময়	মূল্য
<b>৩১-০১-২০২৩</b>												
তিতাস	০	০	০.০০	০	-২০০	০.০০	০	-২০০	০.০০	১৪৪০৭৮৫	-১৩৫০	৬.২৮
হবিগঞ্জ	০	০	০.০০	০	০	০.০০	০	০	০.০০	১১০৪৫৩	০	০.৪৭
বাখরাবাদ	০	০	০.০০	০	০	০.০০	০	০	০.০০	৪৭১৫৭৫	-২২০১	২.২৪
নরসিংদী	০	০	০.০০	০	০	০.০০	০	০	০.০০	১৭৩১৯৩	-২৩১	০.৭৬
মেঘনা	০	০	০.০০	০	০	০.০০	০	০	০.০০	৬৯৭৪০	-৪০	০.৩০
মোট :	০	০	০.০০	০	-২০০	০.০০	০	-২০০	০.০০	২২৬৫৭৪৬	-৩৮২২	১০.০৬
<b>৩১-১২-২০২২</b>												
তিতাস	০	০	০.০০	০	-৯৬	০.০০	০	-৯৬	০.০০	১৩৮৬৩৫৪	-১২৪৬	৬.০৫
হবিগঞ্জ	০	০	০.০০	০	০	০.০০	০	০	০.০০	৯৭৩১৩	০	০.৪১
বাখরাবাদ	০	০	০.০০	০	০	০.০০	০	০	০.০০	৪৪১৮৮২	-২৯৩৩	২.০৯
নরসিংদী	০	০	০.০০	০	০	০.০০	০	০	০.০০	১৭৭১৭৪	-২৩৫	০.৭৭
মেঘনা	০	০	০.০০	০	০	০.০০	০	০	০.০০	৬৭৬৯৩	-৪০	০.৩০
মোট :	০	০	০.০০	০	-৯৬	০.০০	০	-৯৬	০.০০	২১৭০৪১৬	-৪৪৫৪	৯.৬২
<b>৩০-০৬-২০২২</b>												
তিতাস	০	০	০.০০	১৪২৬৪৭	-১০০	০.৮০	১৪২৬৪৭	-১০০	০.৮০	১৩৫৩৯৯৬	-২০০০	৬.০৮
হবিগঞ্জ	০	০	০.০০	০	০	০.০০	০	০	০.০০	৭১৮৭৩	০	০.৩১
বাখরাবাদ	০	০	০.০০	০	০	০.০০	০	০	০.০০	৩৫৩৪৬০	-২১৯৫	১.৬৮
নরসিংদী	০	০	০.০০	০	০	০.০০	০	০	০.০০	১৬৮০৭৫	-২৭১	০.৭৩
মেঘনা	০	০	০.০০	০	০	০.০০	০	০	০.০০	৭০৯৭৯	-১৮০	০.৩১
মোট :	০	০	০.০০	১৪২৬৪৭	-১০০	০.৮০	১৪২৬৪৭	-১০০	০.৮০	২০১৮৩৮৩	-৪৬৪৬	৯.১২

বিঃদ্রঃ(+/-) চিহ্ন ফ্রাকশনেশন ফীড, বাস্পীয় ক্ষতি ইত্যাদি সময় কলামে দেখানো হইল এবং বিক্রি দরে সমন্বিত মজুদের মূল্য ধরা হইল।

  
 16-02-2023  
 মোসাম্মত কুসুম আক্তার  
 উপ-ব্যবস্থাপক (এমআইএস)  
 বাংলাদেশ গ্যাস ফিল্ডস্ কোম্পানী লিমিটেড।

  
 20/01/2023  
 মোঃ আলিম সরদার  
 ব্যবস্থাপক (এমআইএস)  
 বাংলাদেশ গ্যাস ফিল্ডস্ কোম্পানী লিমিটেড





## বাংলাদেশ গ্যাস ফিল্ডস কোম্পানী লিমিটেড

সম্পূরক শুল্ক ও মুসক বিবরণী : গ্যাস (কোটি টাকায়)

প্রতিবেদন কাল : জানুয়ারি ২০২৩

ক্র.সং.	প্রতিনিধির নাম	বিগত মাসের সমাপনি হিসাব	চলতি মাস		চলতি মাসের সমাপ্তি জের	জেরকরণের সময় কাল : ২০২২-২৩		চলতি বৎসরের ক্রমপুঞ্জিত হিসাব প্রদেয়	চলতি বৎসরের ক্রমপুঞ্জিত হিসাব পরিশোধ	বিগত বৎসরের সমাপ্তি জের (নিরীক্ষিত)
			হিসাব প্রদেয়	হিসাব পরিশোধ		ডিসেম্বর ২০২২ পর্যন্ত	জানুয়ারি ২০২৩			
	জাতীয় রাজস্ব বোর্ড	১১৮.৫১	৪০.২১	৪০.৭৭	১১৭.৯৫	৭৭.৭৪	৪০.২১	২৭৬.৭১	২৭১.৬৮	১১৩.২১

  
 16-02-2023  
 মোসাম্মৎ কুসুম আক্তার  
 উপ-ব্যবস্থাপক (এমআইএস)  
 বাংলাদেশ গ্যাস ফিল্ডস কোম্পানী লিমিটেড।

  
 26/02/2023  
 মোঃ আলম সরদার  
 ব্যবস্থাপক (এমআইএস)  
 বাংলাদেশ গ্যাস ফিল্ডস কোম্পানী লিমিটেড

**বাংলাদেশ গ্যাস ফিল্ডস্ কোম্পানী লিমিটেড**  
**নগদ তহবিল অবস্থার বিবরণ**

প্রতিবেদন কালঃ জানুয়ারি ২০২৩  
কোটি টাকায়

ক্র.সং.	বিবরণ	নগদ (ক্যাশ) ব্যালেন্স	ব্যাংক ব্যালেন্স			মোট ক্যাশ ও
			সিডি একাউন্ট	এসটিডি একাউন্ট	এফডিআর একাউন্ট	ব্যাংক ব্যালেন্স
১।	চলতি মাসের শেষে	০.৪৭	৩.৩৬	২৪.২২	৮৯৭.২০	৯২৫.২৫
২।	বিগত মাসের শেষে	০.২৯	০.৫৭	২৪.৮৮	১১৯১.২২	১২১৬.৯৬
৩।	৩০শে জুন ২০২২	০.২৭	০.৩১	৮১.৬০	১০৮২.৭১	১১৬৪.৮৯

বিঃ দ্রঃ এসটিডি ও সিডি একাউন্টের কিছু অর্থ ট্রানজিটে আছে।

*Kath*  
16-02-2023  
মোসাম্মাৎ কুসুম আক্তার  
উপ-ব্যবস্থাপক (এমআইএস)  
বাংলাদেশ গ্যাস ফিল্ডস্ কোম্পানী লিমিটেড।

*[Signature]*  
১৬/০২/২০২৩  
মোঃ আলম সরদার  
ব্যবস্থাপক (এমআইএস)  
বাংলাদেশ গ্যাস ফিল্ডস্ কোম্পানী লিমিটেড



## বাংলাদেশ গ্যাস ফিল্ডস্ কোম্পানী লিমিটেড

জন শক্তির বিবরণ

৩১-০১-২০২৩

### ক) কর্মকর্তা

বেতনক্রম	স্কেল	সংখ্যা
০১.	৭৮,০০০/- ( নির্ধারিত )	- জন
০২.	৬৬০০০-৭৬,৪৯০/-	- ”
০৩.	৫৬,৫০০-৭৪,৪০০/-	৯ ”
০৪.	৫০,০০০-৭১,২০০/-	২৬ ”
০৫.	৪৩,০০০-৬৯,৮৫০/-	৯৯ ”
০৬.	৩৫,৫০০-৬৭,০১০/-	৬৪ ”
০৭.	২৯,০০০-৬৩,৪১০/-	- ”
০৮.	২৩,০০০-৫৫,৪৭০/-	৯৩ ”
০৯.	২২,০০০-৫৩,০৬০/-	৪৬ ”
১০.	১৬,০০০-৩৮,৬৪০/-	- ”
মোট (ক) = কর্মকর্তাঃ		৩৩৭ জন

### খ) কর্মচারী

বেতনক্রম	সংখ্যা	
১১.	১২,৫০০-৩০,২৩০/-	২৩৪ জন
১২.	১১,৩০০-২৭,৩০০/-	৫৬ ”
১৩.	১১,০০০-২৬,৫৯০/-	৩৮ ”
১৪.	১০,২০০-২৪,৬৮০/-	১৬ ”
১৫.	৯,৭০০-২৩,৪৯০/-	৫ ”
১৬.	৯,৩০০-২২,৪৯০/-	৩৫ ”
১৭.	৯,০০০-২১,৮০০/-	- ”
১৮.	৮,৮০০-২১,৩১০/-	১১ ”
১৯.	৮,৫০০-২০,৫৭০/-	- ”
২০.	৮,২৫০-২০,০১০/-	- ”
মোট (খ) = কর্মচারী :		৩৯৫ জন
সর্বমোট (ক) + (খ) = কর্মকর্তা ও কর্মচারী :		৭৩২ জন

বিঃদ্রঃ০১।

উপরিউক্ত পরিসংখ্যানে প্রেষণে নিয়োজিত ৬ জন কর্মকর্তা, শিক্ষা ছুটিতে ১ জন কর্মকর্তা

অন্তর্ভুক্ত আছে কিন্তু পিআরএল-এ থাকা ২৬ জন কর্মকর্তা এবং ২৮ জন কর্মচারী অন্তর্ভুক্ত নেই।

০২।

বেতনক্রম ১১-এর ৬ জন কর্মচারী বেতনক্রম ০৮ এ অন্তর্ভুক্ত রয়েছে।

16-02-2023

মোসাম্মৎ কুসুম আক্তার  
উপ-ব্যবস্থাপক (এমআইএস)  
বাংলাদেশ গ্যাস ফিল্ডস্ কোম্পানী লিমিটেড।

24/02/2023

মোঃ আলম সরদার  
ব্যবস্থাপক (এমআইএস)  
বাংলাদেশ গ্যাস ফিল্ডস্ কোম্পানী লিমিটেড

## বাংলাদেশ সরকার, এডিবি ও এআইআইবি অর্থায়নে

পৃষ্ঠা নং-২৬

## (ক) প্রকল্পের নাম : তিতাস ফিল্ডের 'এ' লোকেশনে ওয়েলহেড কম্প্রেসর স্থাপন (১ম সংশোধিত)।

১।	প্রতিবেদন কাল :	জানুয়ারি ২০২৩																										
২।	প্রকল্পের কাজের প্রধান অংশগুলির নাম :	ক)	কম্প্রেসর স্থাপনের মাধ্যমে ডেলিভারি প্রেসার বৃদ্ধি করে সফলান লাইনের সাথে সমন্বয়।																									
৩।	প্রাক্কলিত ব্যয় (পিপি অনুযায়ী):	ক)	স্থানীয় মুদ্রা	১৫৭০০.০০ লক্ষ টাকা																								
		খ)	বৈদেশিক মুদ্রা	৭৫৩০০.০০ লক্ষ টাকা																								
৩.১।	প্রাক্কলিত ব্যয় (সংশোধিত):	ক)	স্থানীয় মুদ্রা	৮৩৭৩.০০ লক্ষ টাকা																								
		খ)	বৈদেশিক মুদ্রা	৬৩৩০০.০০ লক্ষ টাকা																								
৪।	প্রকল্পের বাস্তবায়ন কাল :	ক)	আরম্ভের তারিখ	জুলাই, ২০১৬																								
		খ)	সমাপ্তির তারিখ	ডিসেম্বর, ২০২৩																								
৫।	দাতা সংস্থার নাম :	জিওবি, এডিবি এবং এআইআইবি।																										
৬।	প্রতিবেদন মাস পর্যন্ত ক্রমপঞ্জিত বাস্তব অগ্রগতি :	<p>এডিবি 'র অর্থায়নে বাস্তবায়নাধীন আলোচ্য প্রকল্পে তিতাস ফিল্ডের লোকেশন 'এ' তে অবস্থিত কূপসমূহের ওয়েলহেড চাপ হাস পাওয়ার প্রেক্ষিতে তিতাস ফিল্ডের লোকেশন 'এ' তে ৭টি ওয়েলহেড গ্যাস কম্প্রেসর স্থাপন অন্তর্ভুক্ত আছে।</p> <p>ADB'র সাথে সরকারের ঋণ চুক্তি ও বিজিএফসিএল এর সাথে প্রকল্প চুক্তি ২৯-১২-২০১৬ তারিখ এবং AIIB'র সাথে সরকারের ঋণ চুক্তি ও বিজিএফসিএল এর সাথে প্রকল্প চুক্তি ০৮-০৫-২০১৭ তারিখ স্বাক্ষরিত হয়েছে। ADB'র ঋণ চুক্তির বিপরীতে ১১-০৬-২০১৭ তারিখ এবং AIIB'র ঋণ চুক্তির বিপরীতে ১৩-০৭-২০১৭ তারিখ অর্থ মন্ত্রণালয়ের সাথে বিজিএফসিএল এর SLA স্বাক্ষরিত হয়েছে।</p> <p>আলোচ্য প্রকল্পের আওতায় কম্প্রেসর ঠিকাদার নিয়োগের লক্ষ্যে পরামর্শক প্রতিষ্ঠান Dorsch International Consultants GmbH , Germany (Lead) in association with Dorsch Consult (India) Pvt. Ltd. (JV Partner) and LNG CONtech Ltd ., Bangladesh (Sub-consultant to Dorsch Consult India Pvt . Ltd.) এর সাথে ১৪-০১-২০১৮ তারিখে চুক্তি স্বাক্ষরিত হয় এবং চুক্তির মেয়াদ ৩১-১২-২০২২ তারিখ পর্যন্ত বর্ধিত করে চুক্তি সংশোধন করা হয়। ০১-০২-২০১৮ তারিখ হতে বিভিন্ন ক্যাটাগরীর পরামর্শকগণ প্রকল্প এলাকায় নিয়োজিত আছে।</p> <p>তিতাস গ্যাস ফিল্ডের লোকেশন -এ তে ৭টি ওয়েলহেড কম্প্রেসর স্থাপনের নিমিত্ত সফল দরদাতা China Petroleum Pipeline Engineering Company Limited (CPP) and China Petroleum Engineering and Construction Corporation (CPECC) Joint Venture China এর সহিত ০৫-১১-২০২০ তারিখে চুক্তি স্বাক্ষরিত হয়েছে। স্বাক্ষরিত চুক্তি ২৭-০১-২০২১ তারিখ হতে কার্যকর হয়েছে। চুক্তির আওতায় EPC ঠিকাদার এর মাধ্যমে তিতাস গ্যাস ফিল্ডের লোকেশন-এ তে ৭টি ওয়েলহেড কম্প্রেসর স্থাপন প্রায় শেষ পর্যায়ে রয়েছে। বর্তমানে অন্যান্য আনুষঙ্গিক কার্যাদি চলমান আছে। প্রি-কমিশনিং কাজ ০১-০২-২০২৩ তারিখ থেকে শুরু হয়েছে।</p> <p>বর্তমান অগ্রগতি বিবেচনায় কম্প্রেসর স্থাপন ও আনুষঙ্গিক কার্যাদি সম্পাদনপূর্বক টেস্টিং/প্রি-কমিশনিং/কমিশনিং শেষে এপ্রিল ২০২৩ নাগাদ কম্প্রেসরসমূহ চালু করা সম্ভব হবে প্রতীয়মান।</p>																										
৭।	প্রকল্প শুরু হতে প্রতিবেদন মাস পর্যন্ত ক্রমপঞ্জিত বাস্তব অগ্রগতির হার (পূর্ণ প্রকল্পের)	৮৮.৯৬%	লক্ষ টাকায়																									
৮।	আর্থিক অগ্রগতি :	<table border="1"> <thead> <tr> <th rowspan="3">বরাদ্দ</th> <th colspan="2">বার্ষিক উন্নয়ন কর্মসূচী (সংশোধিত)</th> <th rowspan="3">ক্রমপঞ্জিত ব্যয় (প্রকল্পের শুরু হতে)</th> <th rowspan="3">পূর্ণ প্রকল্পের আর্থিক অগ্রগতির %</th> </tr> <tr> <th colspan="2">ব্যয়</th> </tr> <tr> <th>২০২২-২৩</th> <th>২০২২-২৩</th> </tr> </thead> <tbody> <tr> <td>মোট :</td> <td>১৬,০০০.০০</td> <td>৫১৭.১৮</td> <td>১৪,১৫৭.৪২</td> <td>৫৫২৮৬.৮৯</td> </tr> <tr> <td>বৈদেশিক মুদ্রা:</td> <td>১৪,০০০.০০</td> <td>৪৬৯.১৬</td> <td>১৩,৬৬৬.৪১</td> <td>৫০,৮২৩.০৫</td> </tr> <tr> <td>স্থানীয় মুদ্রা:</td> <td>২,০০০.০০</td> <td>৪৮.০২</td> <td>৪৯১.০১</td> <td>৪৪৬৩.৮৪</td> </tr> </tbody> </table>			বরাদ্দ	বার্ষিক উন্নয়ন কর্মসূচী (সংশোধিত)		ক্রমপঞ্জিত ব্যয় (প্রকল্পের শুরু হতে)	পূর্ণ প্রকল্পের আর্থিক অগ্রগতির %	ব্যয়		২০২২-২৩	২০২২-২৩	মোট :	১৬,০০০.০০	৫১৭.১৮	১৪,১৫৭.৪২	৫৫২৮৬.৮৯	বৈদেশিক মুদ্রা:	১৪,০০০.০০	৪৬৯.১৬	১৩,৬৬৬.৪১	৫০,৮২৩.০৫	স্থানীয় মুদ্রা:	২,০০০.০০	৪৮.০২	৪৯১.০১	৪৪৬৩.৮৪
বরাদ্দ	বার্ষিক উন্নয়ন কর্মসূচী (সংশোধিত)		ক্রমপঞ্জিত ব্যয় (প্রকল্পের শুরু হতে)	পূর্ণ প্রকল্পের আর্থিক অগ্রগতির %																								
	ব্যয়																											
	২০২২-২৩	২০২২-২৩																										
মোট :	১৬,০০০.০০	৫১৭.১৮	১৪,১৫৭.৪২	৫৫২৮৬.৮৯																								
বৈদেশিক মুদ্রা:	১৪,০০০.০০	৪৬৯.১৬	১৩,৬৬৬.৪১	৫০,৮২৩.০৫																								
স্থানীয় মুদ্রা:	২,০০০.০০	৪৮.০২	৪৯১.০১	৪৪৬৩.৮৪																								

16-02-2023  
মোসাম্মৎ কুসুম আক্তার  
উপ-ব্যবস্থাপক (এমআইএস)  
বাংলাদেশ গ্যাস ফিল্ডস কোম্পানী লিমিটেড।

মোঃ আলম সরদার  
ব্যবস্থাপক (এমআইএস)  
বাংলাদেশ গ্যাস ফিল্ডস কোম্পানী লিমিটেড



## নিজস্ব অর্থায়ন

পৃষ্ঠা নং-২৭

## (ক) প্রকল্পের নাম : তিতাস গ্যাস ফিল্ডের লোকেশন-ই এবং জি তে ওয়েলহেড কম্প্রেসর স্থাপন।

১।	প্রতিবেদন কাল :	জানুয়ারি ২০২৩																								
২।	প্রকল্পের শিরোনাম :	ক) তিতাস গ্যাস ফিল্ডের লোকেশন-ই এবং জি তে ওয়েলহেড কম্প্রেসর স্থাপন																								
৩।	প্রাক্কলিত ব্যয় (পিপি অনুযায়ী):	ক) স্থানীয় মুদ্রা	১০২৮০.০০ লক্ষ টাকা																							
		খ) বৈদেশিক মুদ্রা	৩৯২৭০.০০ লক্ষ টাকা																							
৪।	প্রকল্পের বাস্তবায়ন কাল :	ক) আরম্ভের তারিখ	মার্চ, ২০২১																							
		খ) সমাপ্তির তারিখ	জুন, ২০২৫																							
৫।	দাতা সংস্থার নাম :	নিজস্ব অর্থায়ন																								
৬।	প্রতিবেদন মাস পর্যন্ত ক্রমপঞ্জিত বাস্তব অগ্রগতি :	<p>নিজস্ব অর্থায়নে বাস্তবায়নাধীন আলোচ্য প্রকল্পে তিতাস ফিল্ডের লোকেশন 'ই' এবং 'জি' তে অবস্থিত কূপসমূহের ওয়েলহেড চাপ হাস পাওয়ার প্রেক্ষিতে তিতাস ফিল্ডের লোকেশন 'ই' এবং 'জি' তে ৬টি ওয়েলহেড গ্যাস কম্প্রেসর স্থাপন অন্তর্ভুক্ত আছে।</p> <p>প্রকল্পের আওতায় কম্প্রেসর স্থাপনের কাজ বিদ্যুৎ ও জ্বালানির দ্রুত সরবরাহ বৃদ্ধি (বিশেষ বিধান) আইন, ২০১০ (২০১৮ সনে সংশোধিত) এর আওতায় হবে।</p> <p>প্রকল্পের আওতায় পরামর্শক প্রতিষ্ঠান Pegasus International (UK) Ltd., এর সাথে ২৩-০৫-২০২১ তারিখে চুক্তি স্বাক্ষরিত হয়েছে। চুক্তির আওতায় স্থানীয় ও বৈদেশিক পরামর্শকগণ ১৩-০৬-২০২১ তারিখ হতে কাজ শুরু করে।</p> <p>LTM পদ্ধতিতে EPC ঠিকাদার নিয়োগের নিমিত্ত দরপত্র আহ্বানের বিপরীতে কারিগরীভাবে রেসপনসিভ এবং আর্থিকভাবে সর্বনিম্ন দরদাতা Consortium of Zicom Equipment Pte . Ltd. Singapore &amp; AG Equipment Company USA এর সাথে চুক্তি স্বাক্ষরের বিষয়ে সরকারি ক্রয় সংক্রান্ত মন্ত্রিসভা কমিটি কর্তৃক ০৮-০৮-২০২২ তারিখে অনুমোদিত হয়। এ প্রেক্ষিতে Consortium of Zicom Equipment Pte. Ltd. Singapore &amp; AG Equipment Company USA কে ০৯-০৮-২০২২ তারিখে NOA প্রদান করা হয়েছে এবং তারা ১৪-০৮-২০২২ তারিখে Acceptance of NOA প্রেরণ করে। দরদাতা কর্তৃক ০৭-০৯-২০২২ তারিখে প্রকল্প অফিস বরাবরে PG দাখিল করেছে। প্রস্তুতকৃত খসড়া চুক্তিনামার উপর আয়কর ও ভ্যাট বিষয়ে NBR ০৩-১০-২০২২ তারিখে জেটিং/মতামত প্রদান করে। বর্তমানে EPC ঠিকাদারের সাথে ১২-১০-২০২২ তারিখে চুক্তি স্বাক্ষরিত হয়েছে। বর্তমানে LC খোলা প্রক্রিয়াধীন আছে।</p>																								
৭।	প্রকল্প শুরু হতে প্রতিবেদন মাস পর্যন্ত ক্রমপঞ্জিত বাস্তব অগ্রগতির হার (পূর্ণ প্রকল্পের)	২০.৮৩%	লক্ষ টাকায়																							
৮।	আর্থিক অগ্রগতি :	<p>বার্ষিক উন্নয়ন কর্মসূচী (সংশোধিত)</p> <table border="1"> <thead> <tr> <th rowspan="2">বরাদ্দ</th> <th colspan="2">ব্যয়</th> <th rowspan="2">ক্রমপঞ্জিত ব্যয় (প্রকল্পের শুরু হতে)</th> <th rowspan="2">পূর্ণ প্রকল্পের আর্থিক অগ্রগতির %</th> </tr> <tr> <th>২০২২-২৩</th> <th>২০২২-২৩</th> </tr> </thead> <tbody> <tr> <td>মোট :</td> <td>৫,০০০.০০</td> <td>৭.০০</td> <td>৫০.৭৯</td> <td>৩১৪.০৪</td> </tr> <tr> <td>বৈদেশিক মুদ্রা:</td> <td>৪,০৮৫.০০</td> <td>-</td> <td>১১.৬৬</td> <td>৭০.০০</td> </tr> <tr> <td>স্থানীয় মুদ্রা:</td> <td>৯১৫.০০</td> <td>৭.০০</td> <td>৩৯.১৩</td> <td>২৪৪.০৪</td> </tr> </tbody> </table>			বরাদ্দ	ব্যয়		ক্রমপঞ্জিত ব্যয় (প্রকল্পের শুরু হতে)	পূর্ণ প্রকল্পের আর্থিক অগ্রগতির %	২০২২-২৩	২০২২-২৩	মোট :	৫,০০০.০০	৭.০০	৫০.৭৯	৩১৪.০৪	বৈদেশিক মুদ্রা:	৪,০৮৫.০০	-	১১.৬৬	৭০.০০	স্থানীয় মুদ্রা:	৯১৫.০০	৭.০০	৩৯.১৩	২৪৪.০৪
বরাদ্দ	ব্যয়		ক্রমপঞ্জিত ব্যয় (প্রকল্পের শুরু হতে)	পূর্ণ প্রকল্পের আর্থিক অগ্রগতির %																						
	২০২২-২৩	২০২২-২৩																								
মোট :	৫,০০০.০০	৭.০০	৫০.৭৯	৩১৪.০৪																						
বৈদেশিক মুদ্রা:	৪,০৮৫.০০	-	১১.৬৬	৭০.০০																						
স্থানীয় মুদ্রা:	৯১৫.০০	৭.০০	৩৯.১৩	২৪৪.০৪																						

১৬-০২-২০২৩  
মোসাম্মৎ কুসুম আক্তার  
উপ-ব্যবস্থাপক (এমআইএস)  
বাংলাদেশ গ্যাস ফিল্ডস কোম্পানী লিমিটেড।

৩৬/০২/২০২৩  
মোঃ আলম সরদার  
ব্যবস্থাপক (এমআইএস)  
বাংলাদেশ গ্যাস ফিল্ডস কোম্পানী লিমিটেড