

মাসিক এমআইএস প্রতিবেদন

Monthly MIS Report

Month: MAR - 2023



বাংলাদেশ গ্যাস ফিল্ডস্ কোম্পানী লিমিটেড
Bangladesh Gas Fields Company Limited
(A Company of Petrobangla)

BGFCL

সূচিপত্র

মার্চ ২০২৩

ক্রমিক নং	বিবরণ	পৃষ্ঠা নং
১।	উৎপাদন পরিসংখ্যান	১-৫
২।	বিক্রয় পরিসংখ্যান	৬-১৫
৩।	তুলনামূলক বিবরণী - উৎপাদন ও বিক্রয়	১৬
৪।	বকেয়া পাওনার হিসাব	১৭
৫।	আয় ও ব্যয়ের বিবরণী	১৮
৬।	তুলনামূলক বিবরণী - বকেয়া পাওনা ও আয়/ব্যয়	১৯
৭।	রাষ্ট্রীয় কোষাগারে অর্থ প্রদানের বিবরণী	২০
৮।	মজুদ বিবরণী	২১-২২
৯।	সম্পূরক শুল্ক ও মূসক প্রদানের বিবরণী	২৩
১০।	তহবিল বিবরণী	২৪
১১।	কর্মী সংখ্যার বিবরণী	২৫
১২।	কোম্পানীর চলমান প্রকল্পসমূহ বাস্তবায়নের অগ্রগতি প্রতিবেদন :	২৬-২৭
(ক)	তিতাস ফিল্ডের 'এ' লোকেশনে ওয়েলহেড কম্প্রেসর স্থাপন	২৬
(খ)	তিতাস গ্যাস ফিল্ডের লোকেশন -ই এবং জি তে ওয়েলহেড কম্প্রেসর স্থাপন	২৭

11-04-2023
 মোসাম্মৎ কুসুম আক্তার
 উপ-ব্যবস্থাপক (এমআইএস)
 বাংলাদেশ গ্যাস ফিল্ডস কোম্পানী লিমিটেড।

03/08/2023
 মোঃ আলম সরদার
 ব্যবস্থাপক (এমআইএস)
 বাংলাদেশ গ্যাস ফিল্ডস কোম্পানী লিমিটেড

বাংলাদেশ গ্যাস ফিল্ডস্ কোম্পানী লিমিটেড

উৎপাদন পরিসংখ্যান

প্রতিবেদন কালঃ মার্চ ২০২৩

গ্যাস : এমএমসিএম; পানি এবং পেট্রোলিয়ামজাত দ্রব্যাদি : হাজার লিটার ১ কিউঃ মিঃ = ৩৫.৩১৪৭ কিউঃ ফিঃ; ১৫৯ লিটার = ১ ব্যারেল											
গ্যাস ক্ষেত্র	কূপ সংখ্যা	উৎপাদনক্ষম কূপ সংখ্যা	উৎপাদনরত কূপ সংখ্যা	উৎপাদন	দৈনিক উৎপাদন ক্ষমতা	চলতি বৎসরের লক্ষ্যমাত্রা	(বিগত মাস) ফেব্রুয়ারি ২০২৩	(চলতি মাস) মার্চ ২০২৩	বিগত বৎসরের মোট	চলতি বৎসরের ক্রমপূঞ্জিত	প্রারম্ভ হইতে ক্রমপূঞ্জিত
ভিতাস	কূপ নং-১	কূপ নং-১	কূপ নং-১	গ্যাস	০.৪৫৩	১৫৬.৮৩২	১২.৯০২	১৩.৯৮৫	১৬৮.৮৬০	১২৪.৭৭৫	১৩১৯৬.১০৫
	কূপ নং-২	কূপ নং-২	কূপ নং-২	"	০.৬২৩	২১৫.৬৮৭	১৮.০৫১	১৯.৪০৯	২৪৪.৭৫৬	১৭৮.৩৫৪	১৩৫৬৬.৫৮৬
	কূপ নং-৩	স্থায়ীভাবে বন্ধ	-	"	০.০০০	০.০০০	০.০০০	০.০০০	০.০০০	০.০০০	৮৯১৩.১৩৮
	কূপ নং-৪	কূপ নং-৪	কূপ নং-৪	"	০.৭০৮	২৪৫.১১৪	২০.২১৭	২২.২৪৫	২৬১.১২৬	১৯৩.৩৪০	১১৬৩৫.৭৩১
	কূপ নং-৫	কূপ নং-৫	কূপ নং-৫	"	০.৭৩৬	২৫৪.৮০৮	২০.৯৪৪	২৩.২৭৯	২৭৫.৮৭৩	২০৫.০১১	১৩৩৫৭.৭৯০
	কূপ নং-৬	কূপ নং-৬	কূপ নং-৬	"	০.৭৩৬	২৫৪.৮০৮	২১.৫১৯	২২.৮৮৯	২৮৩.৬৯৫	২১২.১২৫	১১৪৪২.২২০
	কূপ নং-৭	কূপ নং-৭	কূপ নং-৭	"	০.৬৫১	২২৫.৩৮১	১৮.৩৯৮	২০.২১৩	২২৮.৯৫০	১৭৯.৯৩৭	১০৫৩১.২৬৪
	কূপ নং-৮	কূপ নং-৮	কূপ নং-৮	"	০.৪৮১	১৬৬.৫২৫	১৪.৭৭৩	১৬.৬৪৩	১৮৭.২৯০	১৪২.৬৪৫	৮৪৭৩.৫৬৯
	কূপ নং-৯	কূপ নং-৯	কূপ নং-৯	"	০.৪৮২	১৬৬.৮৭২	১৩.০০৫	১৪.৬৪৩	১৭৬.৮৭৬	১৩১.৩০৬	৮৫৭৮.৯২৭
	কূপ নং-১০	কূপ নং-১০	কূপ নং-১০	"	০.৫৯৫	২০৫.৯৯৩	১৬.২২৩	১৮.০৭৯	২২১.৭৮২	১৬৬.৭৩২	৬৫৫৯.২৪৯
	কূপ নং-১১	কূপ নং-১১	কূপ নং-১১	"	০.৬৫১	২২৫.৩৮১	১৭.৯৪৮	১৯.৭০৫	২১৪.৯৯২	১৭৬.৬৮৫	৮০২১.৮৩৪
	কূপ নং-১২	কূপ নং-১২	কূপ নং-১২	"	০.৩৪০	১১৭.৭১০	১১.৭০০	১২.৯৭৫	১২২.৮৫৭	১১৫.৬৬০	৩৪৬৩.৯৩০
	কূপ নং-১৩	সাময়িকভাবে বন্ধ	-	"	০.০০০	০.০০০	০.০০০	০.০০০	০.০০০	০.০০০	৫৫০৮.৮১২
	কূপ নং-১৪	সাময়িকভাবে বন্ধ	-	"	০.০০০	০.০০০	০.০০০	০.০০০	০.০০০	০.০০০	৪৬২১.৭৫৬
	কূপ নং-১৫	কূপ নং-১৫	কূপ নং-১৫	"	০.১১৩	৩৯.১২১	৬.০২৯	৪.৫০৫	৭১.৮৬৩	৬৩.৪৫৯	৪৩৯৭.০৬৩
	কূপ নং-১৬	কূপ নং-১৬	কূপ নং-১৬	"	০.৪৮১	১৬৬.৫২৫	১৫.৪৫০	১৭.১৪৩	১৮৭.৪৬৫	১৪৭.৫১৬	৪৯৫৭.৭৭৬
	কূপ নং-১৭	কূপ নং-১৭	কূপ নং-১৭	"	০.৩১২	১০৮.০১৭	৯.৪৮৯	৯.২২১	১২৫.৭৪৬	৯৪.০১৩	১৭১৭.৬২১
	কূপ নং-১৮	কূপ নং-১৮	কূপ নং-১৮	"	০.৩৬৮	১২৭.৪০৪	১১.৪৯০	১১.১৩৫	১৪৬.৭৪০	১১২.০৯৮	১৭২৩.৯৮৭
	কূপ নং-১৯	কূপ নং-১৯	কূপ নং-১৯	"	০.৪২৫	১৪৭.১৩৮	১৪.২৯২	১৫.৫৮৪	১৫২.৭৫১	১২৯.৩৫৪	১৪৪০.০০৩
	কূপ নং-২০	কূপ নং-২০	কূপ নং-২০	"	০.৩৪০	১১৭.৭১০	৭.৪০৪	৭.৩১৩	১১২.২০৫	৭৩.০৮৪	৯৭৬.৯৮০
	কূপ নং-২১	কূপ নং-২১	কূপ নং-২১	"	০.১৯৮	৬৮.৫৪৯	৭.৯৬৮	৭.১০২	৯৫.৭৯৭	৬৭.৫৯৪	৬৩৩.৩৪৭
	কূপ নং-২২	সাময়িকভাবে বন্ধ	-	"	০.০০০	০.০০০	০.০০০	০.০০০	০.০০০	০.০০০	৮৫৯.৩৮৩
	কূপ নং-২৩	কূপ নং-২৩	কূপ নং-২৩	"	০.৪৮১	১৬৬.৫২৫	১৪.৩২৩	১৬.৪৫১	১৮২.০৫১	১৩৬.৯৯৪	১০০০.২২৪
	কূপ নং-২৪	সাময়িকভাবে বন্ধ	-	"	০.০০০	০.০০০	০.০০০	০.০০০	০.০০০	০.০০০	২৪০.৫২৫
	কূপ নং-২৫	কূপ নং-২৫	কূপ নং-২৫	"	০.৩৯৭	১৩৭.৪৪৪	১১.৯৭৮	১৩.৬৪৫	১৫৪.৭২৮	১২০.১৬৫	১০১৫.৯৭২
	কূপ নং-২৬	কূপ নং-২৬	কূপ নং-২৬	"	০.৬৫১	২২৫.৩৮১	২০.২৮৬	২২.৩৯০	২৫৯.১০৯	১৯৭.৪৮৩	১৬৪৬.২১৮
	কূপ নং-২৭	কূপ নং-২৭	কূপ নং-২৭	"	০.৩৯৭	১৩৭.৪৪৪	১১.৯৮৯	১২.০৯৩	১৬৬.৩৪৮	১২৩.০০২	১৪৮৩.৩৮১
মোট :	২৭টি	২৬টি	২২টি								
বিশেষ দ্রষ্টব্য :	ভিতাস কূপ নং-৩, ২৫-০২-২০০৮ তারিখ হতে স্থায়ীভাবে বন্ধ করা হয়েছে।			গ্যাস	১০.৬১৯	৩৬৭৬.৩৭০	৩১৬.৩৭৮	৩৪০.১৬৪	৪০৬৩.৭০৫	৩০৯১.৩৩২	১৪৯৯৬৩.৩৯১
	ভিতাস কূপ নং-১৩, ০৫-০৯-২০১৯ তারিখে, কূপনং-১৪, ০১-১১-২০২১ তারিখে, কূপ নং-২২, ২৫-০৪-২০২১ এবং কূপ নং-২৪, ০২-০১-২০২১ তারিখে সাময়িকভাবে বন্ধ করা হয়েছে।			পানি	০.০০০	০.০০০	২৭৪৭.২২২	২৫৭৯.৪৫৭	৩২২৪০.৭১৮	২৭১০৫.৩৬৬	১৩৯৪২৩৭.৫০৬
				কনডেনসেট	৪২.৫৮০	১৫৫৪১.৮৭৩	১৩৩৭.৩৪৯	১৪০২.৬৯৮	১৮৪৮৬.৭৭১	১৩৪৯৭.০৩৩	৯১৩২৭৭.৭০১
				এমএস	০.০০০	০.০০০	০.০০০	০.০০০	০.০০০	০.০০০	১৭৭২৬৮.৮৯০
				এইচএসডি	০.০০০	০.০০০	০.০০০	০.০০০	০.০০০	০.০০০	৭৬০৪৮৫.১৪৪

both
11-04-2023

মোসাম্মত কুসুম আক্তার
উপ-ব্যবস্থাপক (এমআইএস)
বাংলাদেশ গ্যাস ফিল্ডস্ কোম্পানী লিমিটেড।

মোঃ আলম সরদার
ব্যবস্থাপক (এমআইএস)
বাংলাদেশ গ্যাস ফিল্ডস্ কোম্পানী লিমিটেড

বাংলাদেশ গ্যাস ফিল্ডস্ কোম্পানী লিমিটেড

উৎপাদন পরিসংখ্যান

প্রতিবেদন কালঃ মার্চ ২০২৩

গ্যাস : এমএমসিএম; পানি এবং পেট্রোলিয়ামজাত দ্রব্যাদি : হাজার লিটার ১ কিউঃ মিঃ = ৩৫.৩১৪৭ কিউঃ ফিঃ; ১৫৯ লিটার = ১ ব্যারেল											
গ্যাস ক্ষেত্র	কূপ সংখ্যা	উৎপাদনক্ষম কূপ সংখ্যা	উৎপাদনরত কূপ সংখ্যা	উৎপাদন	দৈনিক উৎপাদন ক্ষমতা	চলতি বৎসরের লক্ষ্যমাত্রা	(বিগত মাস) ফেব্রুয়ারি ২০২৩	(চলতি মাস) মার্চ ২০২৩	বিগত বৎসরের মোট	চলতি বৎসরের ক্রমপূঞ্জিত	প্রারম্ভ হইতে ক্রমপূঞ্জিত
হবিগঞ্জ	কূপ নং-১	সাময়িকভাবে বন্ধ	-	গ্যাস	০.০২৮	৯.৬৭৬	০.০০০	০.০০০	১৬.১৮৭	০.০০০	৮১৯৩.৬৫৪
	কূপ নং-২	সাময়িকভাবে বন্ধ	-	"	০.০০০	০.০০০	০.০০০	০.০০০	০.০০০	০.০০০	৭৮১২.৩৩৯
	কূপ নং-৩	কূপ নং-৩	কূপ নং-৩	"	০.৫৯৫	২০৫.৬২৫	১৫.৮৭৫	১৭.৫৭৩	২৪১.৩৩৭	১৬৩.৭৫৯	১১৮৩৬.৩৫৫
	কূপ নং-৪	কূপ নং-৪	কূপ নং-৪	"	০.৫৯৫	২০৫.৬২৫	১৫.৮৭৫	১৭.৫৭৩	২৪১.৩৩৭	১৬৩.৭৫৯	১১৬২০.৭৪১
	কূপ নং-৫	কূপ নং-৫	কূপ নং-৫	"	০.৫৬৬	১৯৫.৬০৩	১৬.৬৮৬	১৮.৪৭১	২৩৭.১৫০	১৬৪.৫৭৫	৯৪৪৫.৯৮৭
	কূপ নং-৬	কূপ নং-৬	কূপ নং-৬	"	০.৩৪০	১১৭.৫০০	১০.৩৩৮	১১.৪৪৪	১৫৪.৪১৭	১০২.৭০৬	৪৮৬০.৯৫৯
	কূপ নং-৭	কূপ নং-৭	কূপ নং-৭	"	১.০১৯	৩৫২.১৫৪	৩০.৯২৮	৩৪.২৪৪	৪০০.০৫২	৩০৩.১০৮	৮৮৯৪.৪১৬
	কূপ নং-৮	সাময়িকভাবে বন্ধ	-	"	০.০০০	০.০০০	০.০০০	০.০০০	০.০০০	০.০০০	৩১২.১৩৮
	কূপ নং-৯	সাময়িকভাবে বন্ধ	-	"	০.০০০	০.০০০	০.০০০	০.০০০	০.০০০	০.০০০	১৪৯০.৯৩০
	কূপ নং-১০	কূপ নং-১০	কূপ নং-১০	"	০.৩৬৮	১২৭.১৭৬	১৫.৮৩০	১৭.৫২৮	২১২.৩৯৫	১৫৫.১৪৪	৮২৪৭.৬৫৮
	কূপ নং-১১	কূপ নং-১১	কূপ নং-১১	"	০.১৭০	৫৮.৭৫০	৭.১০৫	৭.৮৬৬	১১৬.৬৭৯	৬৯.৬২৮	৩৩৫৪.০১৪
মোট :	১১টি	১১টি	৭ টি								
বিশেষ দ্রষ্টব্য : হবিগঞ্জ ফিল্ডে কূপ নং-১, ২৮-০২-২০২২ তারিখে,				গ্যাস	৩.৬৮১	১২৭২.১১০	১১২.৬৩৭	১২৪.৬৯৯	১৬১৯.৫৫৪	১১২২.৬৭৯	৭৬০৬৯.১৯১
কূপ নং-২, ৪-৩-২০১৩ তারিখে, কূপ নং-৮, ১৯-০৬-২০০৪ তারিখে				পানি	০.০০০	০.০০০	১০১২.৭৮৫	১১৩৩.৮৯৬	১০০৬১.৬৭৫	৯৬২৭.০৪২	৫৬২৬১.০৭২
এবং কূপ নং-৯, ২২-০৪-২০০৮ তারিখে সাময়িকভাবে বন্ধ করা হয়েছে।				কনডেনসেট	০.৯৬০	৩৫০.৪৬৫	২৮.১৯০	২৮.৩৭০	৪৯০.৭৪০	২৮৪.১৪০	২৩৭৯৪.১২৩
				এমএস	০.০০০	০.০০০	০.০০০	০.০০০	০.০০০	০.০০০	০.০০০
				এইচএসডি	০.০০০	০.০০০	০.০০০	০.০০০	০.০০০	০.০০০	০.০০০

11-04-2023

মোসাম্মৎ কুসুম আক্তার
উপ-ব্যবস্থাপক (এমআইএস)
বাংলাদেশ গ্যাস ফিল্ডস্ কোম্পানী লিমিটেড।

২০/০৪/২৩

মোঃ আলম সরদার
ব্যবস্থাপক (এমআইএস)
বাংলাদেশ গ্যাস ফিল্ডস্ কোম্পানী লিমিটেড

বাংলাদেশ গ্যাস ফিল্ডস্ কোম্পানী লিমিটেড
উৎপাদন পরিসংখ্যান

প্রতিবেদন কালঃ মার্চ ২০২৩

গ্যাস : এমএমসিএম; পানি এবং পেট্রোলিয়ামজাত দ্রব্যাদি : হাজার লিটার											
১ কিউঃ মিঃ = ৩৫.৩১৪৭ কিউঃ ফিঃ; ১৫৯ লিটার = ১ ব্যারেল											
গ্যাস ক্ষেত্র	কুপ সংখ্যা	উৎপাদনক্রম কুপ সংখ্যা	উৎপাদনরত কুপ সংখ্যা	উৎপাদন	দৈনিক উৎপাদন ক্ষমতা	চলতি বৎসরের লক্ষ্যমাত্রা	(বিগত মাস) ফেব্রুয়ারি ২০২৩	(চলতি মাস) মার্চ ২০২৩	বিগত বৎসরের মোট	চলতি বৎসরের ক্রমপূঞ্জিত	প্রারম্ভ হইতে ক্রমপূঞ্জিত
বাখরাবাদ	কুপ নং-১	কুপ নং-১	কুপ নং-১	গ্যাস	০.৩৬৮	১২৮.২২৯	১০.৯০৫	১২.০৮৩	১২৯.৪৯৩	১০৫.৩৯৮	৪৫৩৫.৫৭৭
	কুপ নং-২	সাময়িকভাবে বন্ধ	-	"	০.০০০	০.০০০	০.০০০	০.০০০	০.০০০	০.০০০	২৪৬৩.৯৩৪
	কুপ নং-৩	কুপ নং-৩	কুপ নং-৩	"	০.১১৩	৩৯.৩৭৫	৩.৪৬২	৩.৮০৭	৪৭.৬২০	৩৪.৪৫০	৪৭৬৫.৬৩৮
	কুপ নং-৪	সাময়িকভাবে বন্ধ	-	"	০.০০০	০.০০০	০.০০০	০.০০০	০.০০০	০.০০০	১৫৮২.৩৬৮
	কুপ নং-৫	কুপ নং-৫	কুপ নং-৫	"	০.১১৩	৩৯.৩৭৫	৪.১০৭	৪.৬১৬	৪৩.৭৭৪	৩৮.০৯৩	১৮৬৮.০০৯
	কুপ নং-৬	সাময়িকভাবে বন্ধ	-	"	০.০০০	০.০০০	০.০০০	০.০০০	০.০০০	০.০০০	১৪২০.৩৪৪
	কুপ নং-৭	সাময়িকভাবে বন্ধ	-	"	০.০০০	০.০০০	০.০০০	০.০০০	০.০০০	০.০০০	৩০৫০.৭৬৩
	কুপ নং-৮	কুপ নং-৮	কুপ নং-৮	"	০.১৯৮	৬৮.৯৯৩	৪.১৩০	৪.৪৪৯	৭৬.৯১৪	৪৮.৩৪৩	৩৮৯৭.৭৩৫
	কুপ নং-৯	কুপ নং-৯	কুপ নং-৯	"	০.০৮৫	২৯.৬১৮	৩.০৯৭	৩.০৮০	৩৮.৩৪২	২৯.৭২৬	৮৫৯.৩৭৫
	কুপ নং-১০	কুপ নং-১০	কুপ নং-১০	"	০.০৫৭	১৯.৮৬২	১.২৭৯	১.৩৭৯	২১.৫৭৮	১২.৮৯৬	২০৯.৮২৩
মোট :	১০টি	১০টি	৬টি								
বিশেষ দৃষ্টব্য: বাখরাবাদ ফিল্ডে কুপ নং-২, ২৯-০৩-২০২০ তারিখে				গ্যাস	০.৯৩৪	৩২৫.৪৫০	২৬.৯৮০	২৯.৪১৪	৩৫৭.৭২১	২৬৮.৯০৬	২৪৬৫৩.৫৬৬
কুপ নং-৪, ৩০-৬-১৯৯৮ তারিখে, কুপ নং-৬, ১৪-০৮-১৯৯৯ তারিখে				পানি	০.০০০	০.০০০	১০৬৪.৩২৮	১২৫০.৯৬৩	৩৮৯৭.৩১৯	৮০৬৪.৬৫২	৬১৩৯২৮.০৬০
এবং কুপ নং-৭, ৩০-১২-২০১৫ তারিখে সাময়িকভাবে বন্ধ করা হয়েছে।				কন্ডেনসেট (হাঙ্কা)	৫.৪৪৭	১৯৮৮.০১৮	১১২.৩৮৪	১৩৪.৫৭৭	১৪১২.৪৪৬	১০৬২.৮১৭	১৪৪৩৩৮.৩১১
				কন্ডেনসেট (ভারী)	০.০০০	০.০০০	৬৬.৩৮৮	৭৬.৪৬২	৯১২.৫৪৩	৬৪৯.৩৭৭	২৮৬৫২.৮৫৪
				এমএস	০.০০০	০.০০০	০.০০০	০.০০০	০.০০০	০.০০০	১৩৫৭০৯.৯৮১
				এইচএসডি	০.০০০	০.০০০	০.০০০	০.০০০	০.০০০	০.০০০	১৪৭৪২৫.৩৩৪

lath
11-04-2023
মোসাম্মৎ কুসুম আক্তার
উপ-ব্যবস্থাপক (এমআইএস)
বাংলাদেশ গ্যাস ফিল্ডস্ কোম্পানী লিমিটেড।

11/04/2023
মোঃ আলম সরদার
ব্যবস্থাপক (এমআইএস)
বাংলাদেশ গ্যাস ফিল্ডস্ কোম্পানী লিমিটেড

বাংলাদেশ গ্যাস ফিল্ডস্ কোম্পানী লিমিটেড

উৎপাদন পরিসংখ্যান

প্রতিবেদন কালঃ মার্চ ২০২৩

গ্যাস : এমএমসিএম; পানি এবং পেট্রোলিয়ামজাত দ্রব্যাদি : হাজার লিটার				১ কিউঃ মিঃ = ৩৫.৩১৪৭ কিউঃ ফিঃ; ১৫৯ লিটার = ১ ব্যারেল							
গ্যাস ক্ষেত্র	কুপ সংখ্যা	উৎপাদনক্ষম কুপ সংখ্যা	উৎপাদনরত কুপ সংখ্যা	উৎপাদন	দৈনিক উৎপাদন ক্ষমতা	চলতি বৎসরের লক্ষ্যমাত্রা	(বিগত মাস) ফেব্রুয়ারি ২০২৩	(চলতি মাস) মার্চ ২০২৩	বিগত বৎসরের মোট	চলতি বৎসরের ক্রমপূঞ্জিত	প্রারম্ভ হইতে ক্রমপূঞ্জিত
নরসিংদী	কুপ নং-১	কুপ নং-১	কুপ নং-১	গ্যাস	০.৪৩৯	১৫৩.৭৬৯	১২.৫০৪	১৩.৮২৭	১৬৫.৪৯৭	১২২.৪৪৭	৪৭৯৪.৩০৮
	কুপ নং-২	কুপ নং-২	কুপ নং-২	গ্যাস	০.২৯৭	১০৪.০৩১	৮.০৫৯	৮.৮৩৯	১১৪.৮৭৭	৮০.৬৮৯	২০২৭.৩৬৬
মোট :	২টি	২টি	২টি								
				গ্যাস	০.৭৩৬	২৫৭.৮০০	২০.৫৬৩	২২.৬৬৬	২৮০.৩৭৪	২০৩.১৩৬	৬৮২১.৬৭৪
				পানি	০.০০০	০.০০০	১৩০.৬৩২	১৪২.৬৩১	১৬৫২.০৩০	১২৭৮.৮৮৯	৩৫৯৭২.৯৩৪
				কনডেনসেট	৫.৯৯৯	২১৮৯.৪৭১	১৬৬.৭৮৯	১৬২.৯৭৭	২৫১৯.৪৩২	১৬৫৯.৫৫৫	৭৬২৬৫.২০৭
				এমএস	০.০০০	০.০০০	০.০০০	০.০০০	০.০০০	০.০০০	০.০০০
				এইচএসডি	০.০০০	০.০০০	০.০০০	০.০০০	০.০০০	০.০০০	০.০০০
মেঘনা	কুপ নং-১	কুপ নং-১	কুপ নং-১	গ্যাস	০.১৭০	৫৮.০২০	২.৬৩৬	২.৮৬৫	৭৪.৩২০	২৫.৩৭৭	২২৬৮.৩৬৭
মোট :	১টি	১টি	১টি								
				গ্যাস	০.১৭০	৫৮.০২০	২.৬৩৬	২.৮৬৫	৭৪.৩২০	২৫.৩৭৭	২২৬৮.৩৬৭
				পানি	০.০০০	০.০০০	১২২৪.৭০৮	১৩৫৯.২৩০	৪৮১৭.৮৩৩	১০৫২১.০৪৩	২১২৯৫১.০৫১
				কনডেনসেট	১.৭১৬	৬২৬.২০০	২৪.৪০৪	২৮.২৯৯	৮১৯.৪৬৮	২৫৪.২৬৪	২১৮২৮.১৪৬
				এমএস	০.০০০	০.০০০	০.০০০	০.০০০	০.০০০	০.০০০	০.০০০
				এইচএসডি	০.০০০	০.০০০	০.০০০	০.০০০	০.০০০	০.০০০	০.০০০
কামতা	কুপ নং-১	বন্ধ	-	গ্যাস	০.০০০	০.০০০	০.০০০	০.০০০	০.০০০	০.০০০	৫৯৭.৫০৪
মোট :	১টি	১টি	-								
				গ্যাস	০.০০০	০.০০০	০.০০০	০.০০০	০.০০০	০.০০০	৫৯৭.৫০৪
				পানি	০.০০০	০.০০০	০.০০০	০.০০০	০.০০০	০.০০০	১৮৭২২.৫৮৬
				এইচএসডি	০.০০০	০.০০০	০.০০০	০.০০০	০.০০০	০.০০০	৬৭৫.৮৮১
সর্বমোট :	৫২টি	৫১টি	৩৮টি								
				গ্যাস	১৬.১৪০	৫৫৮৯.৭৫০	৪৭৯.১৯৪	৫১৯.৮০৮	৬৩৯৫.৬৭৪	৪৭১১.৪৩০	২৬০৩৭৩.৬৯৩
				পানি	০.০০০	০.০০০	৬১৭৯.৬৫৫	৬৪৬৬.১৭৭	৫২৬৬৯.৫৭৫	৫৬৫৯৬.৯৯২	২৩৩২০৭৩.২০৯
				কনডেনসেট	৫৬.৭০১	২০৬৯৬.০২৭	১৭৩৫.৫০৪	১৮৩৩.৩৮৩	২৪৬৪১.৪০০	১৭৪০৭.১৮৬	১২০৮১৫৬.৩৪২
				এমএস	০.০০০	০.০০০	০.০০০	০.০০০	০.০০০	০.০০০	৩১২৯৭৮.৮৭১
				এইচএসডি	০.০০০	০.০০০	০.০০০	০.০০০	০.০০০	০.০০০	৯০৭৯১০.৪৭৮

10/04/2023
11-04-2023

মোসাম্মৎ কুসুম আক্তার
উপ-ব্যবস্থাপক (এমআইএস)
বাংলাদেশ গ্যাস ফিল্ডস্ কোম্পানী লিমিটেড।

10/04/2023
07/08/2026

মোঃ আলম সরদার
ব্যবস্থাপক (এমআইএস)
বাংলাদেশ গ্যাস ফিল্ডস্ কোম্পানী লিমিটেড

বাংলাদেশ গ্যাস ফিল্ডস কোম্পানী লিমিটেড
উৎপাদন পরিসংখ্যান

প্রতিবেদন কালঃ মার্চ ২০২৩

বাপেক্সের নিকট হস্তান্তরিত ফেনী ও সালদা গ্যাস ক্ষেত্র বিজিএফসিএল এর পরিচালনাধীন সময়ের উৎপাদন পরিসংখ্যান :

গ্যাস : এমএমসিএম; পানি এবং পেট্রোলিয়ামজাত দ্রব্যাদি : হাজার লিটার (১ কিউঃ মিঃ = ৩৫.৩১৪৭ কিউঃ ফিঃ; ১৫৯ লিটার = ১ ব্যারেল)													
গ্যাস ক্ষেত্র	কূপ সংখ্যা	উৎপাদনক্ষম কূপ সংখ্যা	উৎপাদনরত কূপ সংখ্যা	উৎপাদন	দৈনিক উৎপাদন ক্ষমতা	চলতি বৎসরের লক্ষ্যমাত্রা	(বিগত মাস)	(চলতি মাস)	বিগত বৎসরের মোট	চলতি বৎসরের ক্রমপূঞ্জিত	প্রারম্ভ হইতে ক্রমপূঞ্জিত		
ফেনী	কূপ নং-১	হস্তান্তরিত	-	গ্যাস	০.০০০	০.০০০	০.০০০	০.০০০	০.০০০	০.০০০	৯৪৫.৫৯২		
	কূপ নং-২	হস্তান্তরিত	-	গ্যাস	০.০০০	০.০০০	০.০০০	০.০০০	০.০০০	০.০০০	১৭৩.২৫৩		
মোট :	২টি	২টি	-										
পেট্রোবাংলার নির্দেশক্রমে ফেনী গ্যাস ক্ষেত্র বাপেক্সের নিকট হস্তান্তর করা হয়েছে।				গ্যাস	০.০০০	০.০০০	০.০০০	০.০০০	০.০০০	০.০০০	১১১৮.৮৪৫		
ফেনী গ্যাস ক্ষেত্রের কূপ নং-১, ১১-২- ১৯৯৮ এবং কূপ নং-২, ১৭-২-১৯৯৭ তারিখে বন্ধ করা হয়েছে।				পানি	০.০০০	০.০০০	০.০০০	০.০০০	০.০০০	০.০০০	৪১৫৫০.৭৮৩		
				কনডেনসেট	০.০০০	০.০০০	০.০০০	০.০০০	০.০০০	০.০০০	১৪৭৬৪.৭২৯		
সালদা	কূপ নং-১	হস্তান্তরিত	-	গ্যাস	০.০০০	০.০০০	০.০০০	০.০০০	০.০০০	০.০০০	৪৮৩.৮৯৫		
	কূপ নং-২	হস্তান্তরিত	-	গ্যাস	০.০০০	০.০০০	০.০০০	০.০০০	০.০০০	০.০০০	২৫.২৮৫		
মোট :	২টি	২টি	-										
০১-৭-২০০১ তারিখ হতে সালদা ফিল্ড বাপেক্সের নিকট হস্তান্তর করা হয়েছে।				গ্যাস	০.০০০	০.০০০	০.০০০	০.০০০	০.০০০	০.০০০	৫০৯.১৮০		
				পানি	০.০০০	০.০০০	০.০০০	০.০০০	০.০০০	০.০০০	০.০০০	১৭৪৫.২৮০	
				কনডেনসেট	০.০০০	০.০০০	০.০০০	০.০০০	০.০০০	০.০০০	০.০০০	২৩২৯.৯৮০	
				এমএস	০.০০০	০.০০০	০.০০০	০.০০০	০.০০০	০.০০০	০.০০০	০.০০০	
				এইচএসডি	০.০০০	০.০০০	০.০০০	০.০০০	০.০০০	০.০০০	০.০০০	০.০০০	
মোট (ফেনী + সালদা) :	৪টি	৪টি	-										
				গ্যাস	০.০০০	০.০০০	০.০০০	০.০০০	০.০০০	০.০০০	০.০০০	১৬২৮.০২৫	
				পানি	০.০০০	০.০০০	০.০০০	০.০০০	০.০০০	০.০০০	০.০০০	০.০০০	৪৩২৯৬.০৬৩
				কনডেনসেট	০.০০০	০.০০০	০.০০০	০.০০০	০.০০০	০.০০০	০.০০০	০.০০০	১৭০৯৪.৭০৯
				এমএস	০.০০০	০.০০০	০.০০০	০.০০০	০.০০০	০.০০০	০.০০০	০.০০০	০.০০০
				এইচএসডি	০.০০০	০.০০০	০.০০০	০.০০০	০.০০০	০.০০০	০.০০০	০.০০০	০.০০০

hath
11-04-2023

মোসাম্মৎ কুসুম আক্তার
উপ-ব্যবস্থাপক (এমআইএস)
বাংলাদেশ গ্যাস ফিল্ডস কোম্পানী লিমিটেড।

০৩/০৪/২০২৩

মোঃ আলম সরদার
ব্যবস্থাপক (এমআইএস)
বাংলাদেশ গ্যাস ফিল্ডস কোম্পানী লিমিটেড

বাংলাদেশ গ্যাস ফিল্ডস্ কোম্পানী লিমিটেড

বিক্রয় খতিয়ান : গ্যাস (পরিমাণঃ মিলিয়ন ঘন মিঃ মূল্যঃ কোটি টাকায়)

প্রতিবেদন কাল : মার্চ ২০২৩

বিবরণ	তিতাস গ্যাস টি এন্ড ডি কোং লিমিটেড		জালালাবাদ গ্যাস টিএন্ডডি সিস্টেম লিমিটেড		বাখরাবাদ গ্যাস ডিষ্ট্রিবিউশন কোম্পানী লি:		পশ্চিমাঞ্চল গ্যাস কোম্পানী লিমিটেড		কর্ণফুলী গ্যাস ডিষ্ট্রিবিউশন কোং লি:		সুন্দরবন গ্যাস কোম্পানী লিমিটেড		পেট্রোবাংলা		মোট		
	পরিমাণ	মূল্য	পরিমাণ	মূল্য	পরিমাণ	মূল্য	পরিমাণ	মূল্য	পরিমাণ	মূল্য	পরিমাণ	মূল্য	পরিমাণ	মূল্য	পরিমাণ	মূল্য	
চলতি মাস																	
লক্ষ্যমাত্রা :	৩২০.৫০০	৪০.১৩	৫৪.১২৫	৮.৮৫	৩১.২৫০	৫.৫৫	২৫.০০০	৪.১৯	০.০০০	০.০০	৩৩.৩৩৩	৪.২৯	০.০০০	০.০০	৪৬৪.২০৮	৬৩.০১	
প্রকৃত :	তিতাস	৩৩০.৫৮৪	৬০.০৯	০.০০০	০.০০	৯.১৯০	২.৭১	০.০০০	০.০০	০.০০০	০.০০	০.০০০	০.০০	০.০০০	০.০০	৩৩৯.৭৭৪	৬২.৮০
:	হবিগঞ্জ	০.০০০	০.০০	৩৭.৯৬৭	১১.৬২	২৫.৬৭৬	৭.৪৯	৫৯.৭৩৮	২৬.৪৭	০.০০০	০.০০	০.৯৪৬	-৪.১৭	০.০০০	০.০০	১২৪.৩২৭	৪১.৪১
:	বাখরাবাদ	২৮.৯০৫	৫.২৬	০.০০০	০.০০	০.১০২	০.০৩	০.০০০	০.০০	০.০০০	০.০০	০.০০০	০.০০	০.০০০	০.০০	২৯.০০৭	৫.২৯
:	কামতা	০.০০০	০.০০	০.০০০	০.০০	০.০০০	০.০০	০.০০০	০.০০	০.০০০	০.০০	০.০০০	০.০০	০.০০০	০.০০	০.০০০	০.০০
:	ফেণী	০.০০০	০.০০	০.০০০	০.০০	০.০০০	০.০০	০.০০০	০.০০	০.০০০	০.০০	০.০০০	০.০০	০.০০০	০.০০	০.০০০	০.০০
:	নরসিংদী	২২.৫৯৮	৪.১১	০.০০০	০.০০	০.০০০	০.০০	০.০০০	০.০০	০.০০০	০.০০	০.০০০	০.০০	০.০০০	০.০০	২২.৫৯৮	৪.১১
:	মেঘনা	২.৮৬৩	০.৫২	০.০০০	০.০০	০.০০০	০.০০	০.০০০	০.০০	০.০০০	০.০০	০.০০০	০.০০	০.০০০	০.০০	২.৮৬৩	০.৫২
:	সালদা	০.০০০	০.০০	০.০০০	০.০০	০.০০০	০.০০	০.০০০	০.০০	০.০০০	০.০০	০.০০০	০.০০	০.০০০	০.০০	০.০০০	০.০০
মোট প্রকৃত :		৩৮৪.৯৫০	৬৯.৯৮	৩৭.৯৬৭	১১.৬২	৩৪.৯৬৮	১০.২৩	৫৯.৭৩৮	২৬.৪৭	০.০০০	০.০০	০.৯৪৬	-৪.১৭	০.০০০	০.০০	৫১৮.৫৬৯	১১৪.১৩
বিগত মাস																	
লক্ষ্যমাত্রা :	৩২০.৫০০	৪০.১৩	৫৪.১২৫	৮.৮৫	৩১.২৫০	৫.৫৫	২৫.০০০	৪.১৯	০.০০০	০.০০	৩৩.৩৩৩	৪.২৯	০.০০০	০.০০	৪৬৪.২০৮	৬৩.০১	
প্রকৃত :	তিতাস	৩০৭.৪৭৫	৪০.৯৯	০.০০০	০.০০	৮.৪৭৫	১.৭১	০.০০০	০.০০	০.০০০	০.০০	০.০০০	০.০০	০.০০০	০.০০	৩১৫.৯৫০	৪২.৭০
:	হবিগঞ্জ	০.০০০	০.০০	৩৫.১৬১	৬.৬৩	২৩.১৬৬	৪.৬৭	২২.১৪৯	৩.৬৬	০.০০০	০.০০	৩১.৮২৪	-০.৩৬	০.০০০	০.০০	১১২.৩০০	১৪.৬০
:	বাখরাবাদ	২৬.৫১১	৪.১৬	০.০০০	০.০০	০.১০৩	০.০২	০.০০০	০.০০	০.০০০	০.০০	০.০০০	০.০০	০.০০০	০.০০	২৬.৬১৪	৪.১৮
:	কামতা	০.০০০	০.০০	০.০০০	০.০০	০.০০০	০.০০	০.০০০	০.০০	০.০০০	০.০০	০.০০০	০.০০	০.০০০	০.০০	০.০০০	০.০০
:	ফেণী	০.০০০	০.০০	০.০০০	০.০০	০.০০০	০.০০	০.০০০	০.০০	০.০০০	০.০০	০.০০০	০.০০	০.০০০	০.০০	০.০০০	০.০০
:	নরসিংদী	২০.৪৩৬	৩.১৯	০.০০০	০.০০	০.০০০	০.০০	০.০০০	০.০০	০.০০০	০.০০	০.০০০	০.০০	০.০০০	০.০০	২০.৪৩৬	৩.১৯
:	মেঘনা	২.৬৩৪	০.৪১	০.০০০	০.০০	০.০০০	০.০০	০.০০০	০.০০	০.০০০	০.০০	০.০০০	০.০০	০.০০০	০.০০	২.৬৩৪	০.৪১
:	সালদা	০.০০০	০.০০	০.০০০	০.০০	০.০০০	০.০০	০.০০০	০.০০	০.০০০	০.০০	০.০০০	০.০০	০.০০০	০.০০	০.০০০	০.০০
মোট প্রকৃত :		৩৫৭.০৫৬	৪৮.৭৫	৩৫.১৬১	৬.৬৩	৩১.৭৪৪	৬.৪০	২২.১৪৯	৩.৬৬	০.০০০	০.০০	৩১.৮২৪	-০.৩৬	০.০০০	০.০০	৪৭৭.৯৩৪	৬৫.০৮
চলতি বৎসরের ক্রমপঞ্জিত :																	
লক্ষ্যমাত্রা :	২৮৮৪.৫০০	৩৬১.১৭	৪৮৭.১২৫	৭৯.৬৫	২৮১.২৫০	৪৯.৯৫	২২৫.০০০	৩৭.৭১	০.০০০	০.০০	২৯৯.৯৯৭	৩৮.৬১	০.০০০	০.০০	৪৬৪.২০৮	৬৩.০১	
প্রকৃত :	তিতাস	৩০০২.৩৪১	৪২২.০৯	০.০০০	০.০০	৮৩.২২৬	১৫.১০	০.০০০	০.০০	০.০০০	০.০০	০.০০০	০.০০	০.০০০	০.০০	৩০৮৫.৫৬৭	৪৩৭.১৯
:	হবিগঞ্জ	০.০০০	০.০০	৩৪৯.৬৯৮	৭০.১৭	২২৫.৪৩৫	৪৭.১৪	২৬২.১৬৬	৬০.৩২	০.০০০	০.০০	২৮২.০৯৪	২৬.২৫	০.০০০	০.০০	১১১৯.৩৯৩	২০৩.৮৮
:	বাখরাবাদ	২৫২.২০১	৪৩.৫৩	০.০০০	০.০০	১৩.১১৪	১.৪৪	০.০০০	০.০০	০.০০০	০.০৩	০.০০০	০.০০	০.০০০	০.০০	২৬৫.৩২৫	৪৫.০০
:	কামতা	০.০০০	০.০০	০.০০০	০.০০	০.০০০	০.০১	০.০০০	০.০০	০.০০০	০.০০	০.০০০	০.০০	০.০০০	০.০০	০.০০০	০.০১
:	ফেণী	০.০০০	০.০০	০.০০০	০.০০	০.০০০	০.০০	০.০০০	০.০০	০.০০০	০.০০	০.০০০	০.০০	০.০০০	০.০০	০.০০০	০.০০
:	নরসিংদী	২০১.৪০০	১৯.৮৬	০.০০০	০.০০	০.০০০	০.০০	০.০০০	০.০০	০.০০০	০.০০	০.০০০	০.০০	০.০০০	০.০০	২০১.৪০০	১৯.৮৬
:	মেঘনা	২৫.৩৫৩	৪.১০	০.০০০	০.০০	০.০০০	০.০০	০.০০০	০.০০	০.০০০	০.০০	০.০০০	০.০০	০.০০০	০.০০	২৫.৩৫৩	৪.১০
:	সালদা	০.০০০	০.০০	০.০০০	০.০০	০.০০০	০.০০	০.০০০	০.০০	০.০০০	০.০০	০.০০০	০.০০	০.০০০	০.০০	০.০০০	০.০০
মোট প্রকৃত :		৩৪৮১.২৯৫	৪৮৯.৫৮	৩৪৯.৬৯৮	৭০.১৭	৩২১.৭৭৫	৬৩.৬৯	২৬২.১৬৬	৬০.৩২	০.০০০	০.০৩	২৮২.০৯৪	২৬.২৫	০.০০০	০.০০০	৪৬৯৭.০২৮	৭১০.০৪

10th
11-04-2023
মোসাম্মৎ কুসুম আক্তার
উপ-ব্যবস্থাপক (এমআইএস)
বাংলাদেশ গ্যাস ফিল্ডস্ কোম্পানী লিমিটেড।

মোঃ আলম সরদার
ব্যবস্থাপক (এমআইএস)
বাংলাদেশ গ্যাস ফিল্ডস্ কোম্পানী লিমিটেড


বাংলাদেশ গ্যাস ফিল্ডস্ কোম্পানী লিমিটেড

বিক্রয় খতিয়ান : গ্যাস (পরিমাণঃ মিলিয়ন ঘন মিঃ মূল্যঃ কোটি টাকায়)

প্রতিবেদন কাল : মার্চ ২০২৩

বিবরণ	তিতাস গ্যাস টি এন্ড ডি কোং লিমিটেড		জালালাবাদ গ্যাস টিএন্ডডি সিস্টেম লিমিটেড		বাখরাবাদ গ্যাস ডিভিভিউশন কোম্পানী লি:		পশ্চিমাঞ্চল গ্যাস কোম্পানী লিমিটেড		কর্ণফুলী গ্যাস ডিভিভিউশন কোং লি:		সুন্দরবন গ্যাস কোম্পানী লিমিটেড		পেট্রোবাংলা		মোট	
	পরিমাণ	মূল্য	পরিমাণ	মূল্য	পরিমাণ	মূল্য	পরিমাণ	মূল্য	পরিমাণ	মূল্য	পরিমাণ	মূল্য	পরিমাণ	মূল্য	পরিমাণ	মূল্য
বিগত বৎসরের মোট :																
লক্ষ্যমাত্রা :	৪৩৬৩.৯৯৮	৫৪৫.৯১	৫২৪.০০১	৮৮.৫৩	৪৫০.০০০	৭৭.৯৭	৩০০.০০০	৪৬.৪৪	০.০০০	০.০০	৪৪৪.০০০	৫৭.১২	০.০০০	০.০০	৬০৮১.৯৯৯	৮১৫.৯৭
প্রকৃত (সাময়িক) :																
: তিতাস	৩৯৩৬.৯৭৮	৪৯৮.২০	০.০০০	০.০০	১১৯.১৯১	১৮.৫৪	০.০০০	০.০০	০.০০০	০.০০	০.০০০	০.০০	০.০০০	০.০০	৪০৫৬.১৬৯	৫১৬.৭৪
: হবিগঞ্জ	০.০০০	০.০০	৪৬৫.৭৫৫	৭৯.০৭	২৯৭.৬৫৫	৪৭.৪৬	৩৫৯.১৬৪	৭৩.৫২	০.০০০	০.০০	৪৯২.৬০১	৪৬.৫৮	০.০০০	০.০০	১৬১৫.১৭৫	২৪৬.৬৩
: বাখরাবাদ	২৮১.৭৩৮	৩৫.৩৬	০.০০০	০.০০	৭১.২০২	৯.৬৩	০.০০০	০.০০	০.০০০	০.০৮	০.০০০	০.০০	০.০০০	০.০০	৩৫২.৯৪০	৪৫.০৭
: কামতা	০.০০০	০.০০	০.০০০	০.০০	০.০০০	০.০০	০.০০০	০.০০	০.০০০	০.০০	০.০০০	০.০০	০.০০০	০.০০	০.০০০	০.০০
: ফেণী	০.০০০	০.০০	০.০০০	০.০০	০.০০০	০.০০	০.০০০	০.০০	০.০০০	০.০০	০.০০০	০.০০	০.০০০	০.০০	০.০০০	০.০০
: নরসিংদী	২৭৭.৯৯৫	৩২.৬৯	০.০০০	০.০০	০.০০০	০.০০	০.০০০	০.০০	০.০০০	০.০০	০.০০০	০.০০	০.০০০	০.০০	২৭৭.৯৯৫	৩২.৬৯
: মেঘনা	৭৪.২৮৫	৭.৮৪	০.০০০	০.০০	০.০০০	০.০০	০.০০০	০.০০	০.০০০	০.০০	০.০০০	০.০০	০.০০০	০.০০	৭৪.২৮৫	৭.৮৪
: সাবদা	০.০০০	০.০০	০.০০০	০.০০	০.০০০	০.০০	০.০০০	০.০০	০.০০০	০.০০	০.০০০	০.০০	০.০০০	০.০০	০.০০০	০.০০
মোট প্রকৃত :	৪৫৭০.৯৯৬	৫৭৪.০৯	৪৬৫.৭৫৫	৭৯.০৭	৪৮৮.০৪৮	৭৫.৬৩	৩৫৯.১৬৪	৭৩.৫২	০.০০০	০.০৮	৪৯২.৬০১	৪৬.৫৮	০.০০০	০.০০	৬৩৭৬.৫৬৪	৮৪৮.৯৭
প্রারম্ভ হইতে ক্রমপঞ্জিত :																
মোট প্রকৃত :	১৯৫২৬৭.৮৪৬	৩৬১৩৫.৫৮	১৩০২৯.৬১৭	২৭৭৮.৪৮	৩৩২৬৭.৮৯০	৫৮২৫.৪০	১৩২৬৬.০৯১	৩১৪২.০৯	৪১৩১.২০৪	১৩২৭.২৯	২৫৭১.৬০৫	৩২৫.১১	০.০০০	২৫৩.৯৬	২৬১৫৩৪.২৫৩	৪৯৭৮৭.৯১

lath
11-04-2023
মোসাম্মৎ কুসুম আক্তার
উপ-ব্যবস্থাপক (এমআইএস)
বাংলাদেশ গ্যাস ফিল্ডস্ কোম্পানী লিমিটেড।


মোঃ আলম সরদার
ব্যবস্থাপক (এমআইএস)
বাংলাদেশ গ্যাস ফিল্ডস্ কোম্পানী লিমিটেড

কোম্পানীর নাম : বাংলাদেশ গ্যাস ফিল্ডস কোম্পানী লিমিটেড
মাসভিত্তিক গ্যাস বিক্রয় বিবরণী ,২০২১-২০২২ (নিরীক্ষিত)

গ্যাসের পরিমাণ = এমএমসিএম
মূল্য = কোটি টাকায়

বৎসর	টিজিডিডিএসএল		জেজিডিডিএসএল		বিজিডিডিএসএল		পিজিডিডিএসএল		কেজিডিডিএসএল		এসজিডিডিএসএল		পেট্রোবাংলা		মোট	
	পরিমাণ	মূল্য	পরিমাণ	মূল্য	পরিমাণ	মূল্য	পরিমাণ	মূল্য	পরিমাণ	মূল্য	পরিমাণ	মূল্য	পরিমাণ	মূল্য	পরিমাণ	মূল্য
১	২	৩	৪	৫	৬	৭					৮	৯	১০	১১	১২	১৩
জুলাই-২১	৩৫২.৬৬৮	৪৪.৫০	৪১.৪১৬	৬.৬৮	৪১.১০২	৬.৮২	২৭.৫৬১	৩.৯৯	-	-	৪৪.৩৮২	৫.৭৩	-	-	৫০৭.১২৯	৬৭.৭২
আগষ্ট-২১	৩৯২.৭৩২	৪৯.১৮	৪০.৫৭৯	৬.৫১	৪০.২১১	৬.৯৩	৩৪.৯৬৪	৫.১৩	-	-	৪৪.২৬৬	৫.৬৪	-	-	৫৫২.৭৫২	৭৩.৩৯
সেপ্টেম্বর-২১	৩৭৭.৫৭৭	৪৭.৯৩	৩৬.০২৫	৬.১৮	৩৯.২২৯	৬.৯০	৩৪.৯৬৭	৫.১৫	-	-	৪৪.৫০৪	৫.৬৪	-	-	৫৩২.৩০২	৭১.৮০
অক্টোবর-২১	৩৯৩.০৮১	৪৮.২০	৩৮.৩১৯	৬.৩৩	৩৫.১৩২	৬.১৪	৩৮.২৬৭	৫.৫১	-	-	৩৯.৭০৫	৫.০৩	-	-	৫৪৪.৫০৪	৭১.২১
নভেম্বর-২১	৩৮৮.৭৭০	৪৮.৪৮	৩৭.৪০৫	৫.৯৮	৩৩.৯৯৩	৬.০৪	৪২.৩৩৩	৬.৫৮	-	-	৩০.৬২০	৩.৯০	-	-	৫৩৩.১২১	৭০.৯৮
ডিসেম্বর-২১	৩৯৮.৬০২	৪৮.৯০	৩৭.৭৩৩	৬.৪১	৩৫.৬৫৪	৬.৩০	৪৮.৫৯৯	৭.৫২	-	-	২৬.২৩৫	৩.৩৪	-	-	৫৪৬.৮২৩	৭২.৪৭
জানুয়ারি-২২	৪০৪.২৪২	৫১.০৯	৩৬.৬০৭	৬.১৭	৩৫.৯৮০	৬.২৫	৭৪.৩৮৩	১২.১৯	-	-	০.০০১	-	-	-	৫৫১.২১৩	৭৫.৭০
ফেব্রুয়ারি-২২	৩৬২.৯৭৪	৪৬.৬৬	৩৪.৫০৩	৫.৮০	৩২.৩২৯	৫.৬৯	৫৭.৩৩২	৯.৮২	-	-	৮.৪২২	১.০৭	-	-	৪৯৫.৫৬০	৬৯.০৪
মার্চ-২২	৪০৩.৫২৭	৫০.৩১	৪০.৯২৫	৬.৬৩	৩৫.৫৭৯	৬.১৯	২৮.০০৭	৪.৫৪	-	-	৪১.৯২২	৫.৩৩	-	-	৫৪৯.৯৬০	৭৩.০০
এপ্রিল-২২	৩৯২.৫২৫	৫০.৩৯	৪০.৬২৯	৬.৭০	৩৪.২২১	৫.৯৮	২৯.০৮২	৪.৫৭	-	-	৩৫.৪৮৫	৪.৫৫	-	-	৫৩১.৯৪২	৭২.১৯
মে-২২	৩৭১.১১১	৪৮.১১	৪১.০৭০	৭.০১	৩৫.০৭৬	৬.২৭	২৩.২৫৫	৩.৬৮	-	-	৩৫.০৮৬	৪.৪৫	-	-	৫০৫.৫৯৮	৬৯.৫২
জুন-২২	৩৮৮.০১৯	৫০.৫২	৪১.০১০	৭.১৭	৩৪.২৪৪	৭.২১	২৫.৬০২	৩.৯৭	-	-	৩৬.৭৮৫	৪.৭৪	-	-	৫২৫.৬৬০	৭৩.৬১
মোট :	৪,৬২৫.৮২৮	৫৮৪.২৭	৪৬৬.২২১	৭৭.৫৭	৪৩২.৭৫০	৭৬.৭২	৪৬৪.৩৫২	৭২.৬৫	-	-	৩৮৭.৪১৩	৪৯.৪২	-	-	৬৩৭৬.৫৬৪	৮৬০.৬৩

Lathe
11-04-2023
মোসাম্মৎ কুসুম আক্তার
উপ-ব্যবস্থাপক (এমআইএস)
বাংলাদেশ গ্যাস ফিল্ডস কোম্পানী লিমিটেড

মোঃ আলম সরদার
ব্যবস্থাপক (এমআইএস)
বাংলাদেশ গ্যাস ফিল্ডস কোম্পানী লিমিটেড

কোম্পানীর নাম : বাংলাদেশ গ্যাস ফিল্ডস কোম্পানী লিমিটেড

বৎসর ভিত্তিক গ্যাস বিক্রয় বিবরণী

গ্যাসের পরিমাণ = এমএমসিএম

মূল্য = কোটি টাকায়

বৎসর	টিজিটিডিসিএল		জেজিটিডিসিএল		বিজিটিডিসিএল		পিজিটিসিএল		কেজিটিসিএল		এসজিএসএল		পেট্রোবাংলা		মোট	
	পরিমাণ	মূল্য	পরিমাণ	মূল্য	পরিমাণ	মূল্য	পরিমাণ	মূল্য	পরিমাণ	মূল্য	পরিমাণ	মূল্য	পরিমাণ	মূল্য	পরিমাণ	মূল্য
১	২	৩	৪	৫	৬	৭	৮	৯	১০	১১	১২	১৩	১৪	১৫	১৬	১৭
১৯৯৫-৯৬	৪,৪৬৩.৩৩০	৫৭৩.৯৯	১৪১.০৪৯	১৯.০৬	১,৬১০.৩৯৪	২০১.৬১	-	-	-	-	-	-	-	-	৬,২১৪.৭৭৩	৭৯৪.৬৬
১৯৯৬-৯৭	৪,৬৮৮.২৫৩	৬০৪.১৯	১৯২.৮২০	২৪.৯২	১,০৭৭.৮৯৪	১৩৯.৪৩	-	-	-	-	-	-	-	-	৬,৯৫৮.৯৬৭	৭৬৮.৫৪
১৯৯৭-৯৮	৫,৪৭২.৯৯৬	৭২০.৭১	২৫১.৫৮৯	৩১.৬২	৪১১.৮৫৩	৫১.৪৫	-	-	-	-	-	-	-	-	৬,১৩৬.৪৩৮	৮০৩.৭৮
১৯৯৮-৯৯	৫,১৮০.৮৭৭	৭৩৬.৭০	২৬৭.৩০৬	৩৫.১২	৩৪৬.৮৬০	৪৭.০৬	-	-	-	-	-	-	-	-	৫,৭৯৫.০৪৩	৮১৮.৮৮
১৯৯৯-০০	৪,৯৮৮.১৮৭	৭৪৯.৩৭	২৭০.৫৯৭	৩৭.৯১	৩৪৩.২০৩	৪৮.৬১	১৬.২০৫	২.১৩	-	-	-	-	-	-	৫,৬১৮.১৯২	৮৩৮.০২
২০০০-০১	৫,৪৪০.১১২	৯১৫.৪১	৩৩০.৫৫৭	৫০.৪২	৩১৪.৮০২	৪৯.৭১	৩৭৯.৮২১	৫৩.৩৮	-	-	-	-	-	-	৬,৪৬৫.২৯২	১,০৬৮.৯২
২০০১-০২	৫,৮২৭.৩৪৫	১,০৩১.৫৬	২৬৭.৯০৩	৪৪.০৩	১০৩.৭৩৫	১৭.৫৭	৪৫৯.৭০২	৬৭.৩১	-	-	-	-	-	-	৬,৬৫৮.৬৮৫	১,১৬০.৪৭
২০০২-০৩	৬,০৮৯.৬২৭	১,১৪৬.৯৬	১৫৬.৮০৪	২৯.৫৭	৩২৬.৯৯৮	৫৯.১৮	৪৯১.৬২৫	৭৭.৭০	-	-	-	-	-	-	৭,০৬৫.০৫৪	১,৩১৩.৪১
২০০৩-০৪	৬,৩৬৬.৮০৪	১,২১৫.৫৯	১৭৫.৩৮৬	৩৩.৩০	৪০২.৫১৪	৭৩.৭৯	৫৫৪.৮৬১	৮৯.২৫	-	-	-	-	-	-	৭,৪৯৯.৫৯৫	১,৪১১.৯৩
২০০৪-০৫	৬,৫৮৯.৮৯৪	১,৩২২.৭৯	২১৫.৮১৪	৪১.৮৩	৩৯২.৬৪০	৭৪.৮৯	৬১৮.০৯০	১০৩.৬৩	-	-	-	-	-	-	৭,৮১৬.৪৩৮	১,৫৪৩.১৪
২০০৫-০৬	৬,৬৭৮.৮৪৫	১,৩৭৪.৪৩	২০৪.৭০৭	৪০.৩৫	৩৮৮.৫৪৪	৭৬.২২	৫০৭.৯৫৮	৮৭.৮৫	-	-	-	-	-	-	৭,৭৮০.০৫৪	১,৫৭৮.৮৫
২০০৬-০৭	৬,৬৪৩.২৭২	১,৩৭২.১৭	১১১.৮১৭	২৪.৪৫	৪৯৪.৫৮৫	৯৯.২৮	৪৯৮.৩৪৩	৮৮.৫৪	-	-	-	-	-	-	৭,৭৪৮.০১৭	১,৫৮৪.৪৪
২০০৭-০৮	৫,৩৪৩.৫১৭	১,১১০.৩৮	২৭২.০৮৭	৫২.২৯	৯৯১.১৮৯	২০৪.৭৫	৬১২.৭১৩	১১১.২০	-	-	-	-	-	-	৭,২১৯.৫০৬	১,৪৭৮.৬২
২০০৮-০৯	৪,৪৯৪.৫৮৫	১,০১১.৪১	৪৩৭.১০৪	৮৪.০০	১,৪৮২.৫২০	৩৫৭.৩৯	৭৭৭.১৭৪	১৬১.১৬	-	-	-	-	-	-	৭,১৯১.৩৮৩	১,৬১৩.৯৬
২০০৯-১০	৪,৬৮৮.৯১০	১,১৪২.৪৩	৫৬১.৬৩০	১১৪.৩৯	১৩২৬.৪৪৭	৩৫৯.৭৬	৭২৫.৪০১	১৭০.৬৩	-	-	-	-	-	-	৭,৩০২.৩৮৮	১,৭৮৭.২১
২০১০-১১	৫,০৯৮.৫০২	১,২৫৬.৪৫	৬৩০.৪৩১	১৩১.৫১	৮৩.৬৫৭	২৮.৮৪	৮৭৭.২৫৬	২০৭.২৪	৯৪৫.৬০২	২৫৩.০২	-	-	-	-	৭,৬৩৫.৪৪৮	১,৮৭৭.০৬
২০১১-১২	৪,৫৭১.৬৯৯	১,২৯০.৭৩	৫৬৭.১৪৬	১৪১.৩৪	১,৩৮২.১২৫	৩৩৭.৭৪	৭৬২.০৫৫	২২০.১৮	৫৯১.৮৬৪	১৮৩.৬১	-	-	-	-	৭,৮৭৪.৮৮৯	২,১৭৩.৬০
২০১২-১৩	৪,৭৫৫.৭৩৪	১,৩৯৭.৩৫	৫৮৮.০৫৫	১৫৩.৬৫	১,৩১৫.৫৬০	৩২৩.৪৯	৭৮৫.৭৬৯	২১৫.৬৯	৩১২.৪৪৬	৯৭.২৫	-	-	-	-	৭,৭৫৭.৫৬৪	২,১৮৭.৪৩
২০১৩-১৪	৫,১০৭.৯৮১	১,৪৬৯.০৯	৫৯৫.৫৯৩	১৫৯.৮৬	১,২৭৩.৭৭৫	৩২৫.২১	৭৭৩.৬৩৯	২০৭.৮৭	৩৯৩.১১৪	১২২.২৬	-	-	-	-	৮,১৪৪.১০২	২,২৮৪.২৯
২০১৪-১৫	৫,৩৩৬.৫১৮	১৮২৬.২১	৬৭২.৭৯১	২১৯.৭৪	১,২৬৪.৯০৭	৩৯৬.৪২	৭৫৫.৮১৮	২৫৩.২২	৩৮৭.০৭১	১৩৮.৬২	-	-	-	-	৮,৪১৭.১০৫	২,৮৩৪.২১
২০১৫-১৬	৫,৩১০.২৩১	২১৯৭.৭৫	৬৮১.৯০১	২৬১.৫৮	১,২৮০.৮৩৮	৪২২.৫৬	৭৭৪.৯৭৮	২৮৭.৭৮	৩৮৬.৩৪৩	১৬১.৪৪	-	-	-	-	৮,৪৩৪.২৯১	৩,৩৩১.১১
২০১৬-১৭	৫,৫৪৬.২০৩	২২৬৮.৬৪	৬৯৬.৯৯০	২৪৬.৫৪	১,১৪৪.১৪৯	৩৭১.০২	৬৬৬.৭৯৩	২৬২.৭০	৩৯৯.১৩৭	১৬৭.০৫	৭১.১৯৩	১২.৬৪	-	৫৬.২৬	৮,৪৫০.২৭২	৩,৩১৫.৬৫
২০১৭-১৮	৫,৯৮৩.০৫৩	২২৪৪.৮০	৭১৭.৫৫৬	২০৪.৮৫	৯২৪.৯৭৯	২৭১.০৫	২৩৯.৫৫০	১০৫.৪০	৩৩৫.৬৩৪	১৩২.০৫	৩৩৩.৩১৯	৫৯.২০	-	১৬৩.৪৩	৮,২০০.৭৭২	৩,১৮০.৭৮
২০১৮-১৯	৫,১৬৬.৬০৩	৯৬৪.৪০	৭১৩.৬৭৯	১১৮.৭৫	৯১০.৮২১	১৬৩.৫১	৬৪১.৯৩৮	১১০.৩৪	৩০৭.২৬৪	৬৪.৪৫	৩৯৫.২৪৭	৫২.৫৫	-	৩৪.৮২	৭,৭৪০.৩০৫	১,৫০৮.৮২
২০১৯-২০	৪,৭৫৬.৪৪৪	৬৫৭.৩৫	৬৯৮.০৬৮	১০৫.১১	৭৩৮.২৯৭	১১৩.১৯	২৯৪.৬৪৮	৪৩.৭৬	৭২.৭২৯	১৩.৮১	৪৬৮.২১৫	৫৯.৬৪	-	-	৭,০২৮.৪০১	৯৯২.৮৬
২০২০-২১	৪,৬৫২.৯২৩	৫৮৩.০৯	৫৬২.৯৯১	৮৯.৯৯	৪৯৯.৮৩৭	৮৪.৮৫	৪৪১.৮৪২	৬৬.৫৭	০.০০০	০.০০	৫২৮.৯৩৭	৬৭.৪৬	-	-	৬,৬৮৬.৫৩০	৮৯১.৯৬
২০২১-২২	৪,৫৭০.৯৯৬	৫৭৪.০৯	৪৬৫.৭৫৫	৭৯.০৭	৪৮৮.০৪৮	৭৫.৬৩	৩৫৯.১৬৪	৭৩.৫২	০.০০০	০.০৮	৪৯২.৬০১	৪৬.৫৮	-	-	৬,৩৭৬.৫৬৪	৮৮৮.৯৭

lathes
11-04-2023

মোসাম্মৎ কুসুম আক্তার
উপ-ব্যবস্থাপক (এমআইএস)
বাংলাদেশ গ্যাস ফিল্ডস কোম্পানী লিমিটেড।

মোঃ আলম সরদার
ব্যবস্থাপক (এমআইএস)
বাংলাদেশ গ্যাস ফিল্ডস কোম্পানী লিমিটেড

কোম্পানীর নাম : বাংলাদেশ গ্যাস ফিল্ডস কোম্পানী লিমিটেড
মাসভিত্তিক গ্যাস বিক্রয় বিবরণী, ২০২২-২০২৩ (সাময়িক)

গ্যাসের পরিমাণ = এমএমসিএম
মূল্য = কোটি টাকায়

বৎসর	টিজিটিডিসিএল		জেজিটিডিএসএল		বিজিটিডিসিএল		পিজিটিএল		কেজিটিডিসিএল		এসজিএসএল		পেট্রোবাংলা		মোট	
	পরিমাণ	মূল্য	পরিমাণ	মূল্য	পরিমাণ	মূল্য	পরিমাণ	মূল্য	পরিমাণ	মূল্য	পরিমাণ	মূল্য	পরিমাণ	মূল্য	পরিমাণ	মূল্য
১	২	৩	৪	৫	৬	৭					৮	৯	১০	১১	১২	১৩
জুলাই-২২	৩৮৭.৪৫৩	৫০.৯৮	৪১.২২৩	৭.২১	৪১.৪৩৬	৭.৯১	২৮.৩৭৬	৪.২৬	-	০.০৩	৩৫.৯২৬	৪.৭৭	-	-	৫৩৪.৪১৪	৭৫.১৬
আগস্ট-২২	৩৯৫.০১৭	(২৬.৪০)	৪০.৮০৬	(১.৯৮)	৪১.৫১৯	(১.৪৭)	২৮.৪৫৩	(১.৩৬)	-	-	৩৬.০২৩	(৩.০২)	-	১০৮.৯৩	৫৪১.৮১৮	৭৪.৭০
সেপ্টেম্বর-২২	৩৮৭.০৩৮	২৫.৬৮	৩৮.৮৭৩	৪.৫০	৩৩.৫৬০	৪.৩৮	২৪.৮৮৬	২.১৮	-	-	৩৫.৭৫৬	২.৩৬	-	৩৬.৯৪	৫২০.১১৩	৭৬.০৪
অক্টোবর-২২	৩৯৯.৩৮৫	১৬১.৩১	৩৯.৭৬০	২০.৬৯	৩৪.৮৬৪	১৫.১৩	২৫.৩৬৩	১১.৫৬	-	-	৩৬.৪৪৩	১৪.৪৫	-	(১৪৫.৮৭)	৫৩৫.৮১৫	৭৭.২৭
নভেম্বর-২২	৩৮৪.৯৭৮	৫৩.০৭	৩৮.১৭৪	৭.০৯	৩৩.৫৮৬	৫.৪৭	২৪.০৯৬	৪.০৭	-	-	৩৪.৬২১	৪.১৯	-	-	৫১৫.৪৫৫	৭৩.৮৯
ডিসেম্বর-২২	৩৯০.০৫৫	৫২.৪৮	৩৮.৬১৩	৭.১৬	৩৪.৯৩৯	৭.৭৪	২৪.৬৫৪	৪.২৩	-	-	৩৫.৪২৪	৪.২৬	-	-	৫২৩.৬৮৫	৭৫.৮৭
জানুয়ারি-২৩	৩৯৫.৩৬৩	৫৩.৭৩	৩৯.১২১	৭.২৫	৩৫.১৫৯	৭.৮৯	২৪.৪৫১	৫.২৫	-	-	৩৫.১৩১	৩.৭৭	-	-	৫২৯.২২৫	৭৭.৮৯
ফেব্রুয়ারি-২৩	৩৫৭.০৫৬	৪৮.৭৫	৩৫.১৬১	৬.৬৩	৩১.৭৪৪	৬.৪০	২২.১৪৯	৩.৬৬	-	-	৩১.৮২৪	(০.৩৬)	-	-	৪৭৭.৯৩৪	৬৫.০৮
মার্চ-২৩	৩৮৪.৯৫০	৬৯.৯৮	৩৭.৯৬৭	১১.৬২	৩৪.৯৬৮	১০.২৩	৫৯.৭৩৮	২৬.৪৭	-	-	০.৯৪৬	(৪.১৭)	-	-	৫১৮.৫৬৯	১১৪.১৩
এপ্রিল-২৩	-	-	-	-	-	-	-	-	-	-	-	-	-	-	-	-
মে-২৩	-	-	-	-	-	-	-	-	-	-	-	-	-	-	-	-
জুন-২৩	-	-	-	-	-	-	-	-	-	-	-	-	-	-	-	-
মোট :	৩,৪৮১.২৯৫	৪৮৯.৫৮	৩৪৯.৬৯৮	৭০.১৭	৩২১.৭৭৫	৬৩.৬৮	২৬২.১৬৬	৬০.৩২	-	০.০৩	২৮২.০৯৪	২৬.২৫	-	-	৪,৬৯৭.০২৮	৭১০.০৩

Kath
11-04-2023
মোসাম্মৎ কুসুম আক্তার
উপ-ব্যবস্থাপক (এমআইএস)
বাংলাদেশ গ্যাস ফিল্ডস কোম্পানী লিমিটেড।

৩০/০৪/২০২৩
মোঃ আলম সরদার
ব্যবস্থাপক (এমআইএস)
বাংলাদেশ গ্যাস ফিল্ডস কোম্পানী লিমিটেড

কোম্পানীর নাম : বাংলাদেশ গ্যাস ফিল্ডস কোম্পানী লিমিটেড

গ্যাস ও পেট্রোলিয়ামজাত দ্রব্যাদির উৎপাদন ও বিক্রয় বিবরণী


২০২১-২০২২ (নিরীক্ষিত)

গ্যাসের পরিমাণ = এমএমসিএম
 পেট্রোলিয়ামজাত দ্রব্য = হাজার লিটার
 মূল্য = কোটি টাকায়

মাস	গ্যাস ও পেট্রোলিয়ামজাত দ্রব্যাদির উৎপাদন				গ্যাস ও পেট্রোলিয়ামজাত দ্রব্যাদির বিক্রয়							
					গ্যাস		কনডেনসেট		এমএস (নিজস্ব ব্যবহারসহ)		এইচএসডি (নিজস্ব ব্যবহারসহ)	
	গ্যাস	কনডেনসেট	এমএস	এইচএসডি	পরিমাণ	কোটি টাকা	পরিমাণ	কোটি টাকা	পরিমাণ	কোটি টাকা	পরিমাণ	কোটি টাকা
১	২	৩	৪	৫	৬	৭	৮	৯	১০	১১	১২	১৩
জুলাই-২১	৫০৮.০৬৪	১,৮৬১.৩৩০	-	-	৫০৭.১২৮	৬৭.৭১	১,৭৬৮.৫০০	৭.৮০	-	-	৯.০৫৮	০.০৫
আগষ্ট-২১	৫৫৩.৬৯১	২,০৫৮.৮৪৩	-	-	৫৫২.৭৫২	৭৩.৩৯	২,০৯২.৫০০	৯.২২	-	-	-	-
সেপ্টেম্বর-২১	৫৩৩.২১০	১,৯৫০.৯৩৬	-	-	৫৩২.৩০২	৭১.৮০	২,২০০.৫০০	৯.৭১	৯.২৪২	০.০৫	-	-
অক্টোবর-২১	৫৪৬.৩৫০	১,৯২৩.৮৮০	-	-	৫৪৪.৫০৪	৭১.২১	১,৮৪৯.৫০০	৮.০৫	-	-	-	-
নভেম্বর-২১	৫৩৪.৯১৫	২,০২৩.০৪১	-	-	৫৩৩.১২১	৭০.৯৮	১,৮৯০.০০০	৮.২৩	-	-	৯.১৯৭	০.০৫
ডিসেম্বর-২১	৫৪৮.৬৭৬	২,৩০০.৫১০	-	-	৫৪৬.৮২৩	৭২.৪৭	১,৯০৩.৫০০	৮.২৯	৮.৩১২	০.০৫	-	-
জানুয়ারি-২২	৫৫৩.০৭১	২,৩৩৬.০৪১	-	-	৫৫১.২১৩	৭৫.৭০	১,৮৯০.০০০	৮.২৩	-	-	৯.০৯২	০.০৫
ফেব্রুয়ারি-২২	৪৯৭.২৩৫	২,১২৫.২৮২	-	-	৪৯৫.৫৬০	৬৯.০৪	১,৮৬৩.০০০	৮.১২	-	-	-	-
মার্চ-২২	৫৫১.৮১৬	২,১৬৮.০৭২	-	-	৫৪৯.৯৬০	৭৩.০০	২,৯০২.৫০০	১৩.১৭	১.৬৮৪	০.০১	-	-
এপ্রিল-২২	৫৩৩.৭৩৭	২,০১৭.১৩৫	-	-	৫৩১.৯৪২	৭২.১৯	২,২০০.৫০০	৯.৮৬	-	-	৮.০৩৩	০.০৪
মে-২২	৫০৭.৪৫২	১,৯৪৪.১৬৭	-	-	৫০৫.৫৯৮	৬৯.৫৩	১,৯৪৪.০০০	৮.৫৭	-	-	-	-
জুন-২২	৫২৭.৪৫৫	১,৯৩২.৫৬৩	-	-	৫২৫.৬৬০	৭৩.৬১	২,৩৪৯.০০০	১০.৩৩	-	-	-	-
মোট :	৬,৩৯৫.৬৭২	২৪,৬৪১.৪০০	-	-	৬,৩৭৬.৫৬৩	৮৬০.৬৩	২৪,৮৫৩.৫০০	১০৯.৫৮	১৯.২৩৮	০.১১	৩৫.৩৮০	০.১৯

10th
11-04-2023

মোসাম্মৎ কুসুম আক্তার
 উপ-ব্যবস্থাপক (এমআইএস)
 বাংলাদেশ গ্যাস ফিল্ডস কোম্পানী লিমিটেড।


 ০২/০৪/২০২৩

মোঃ আলম সরদার
 ব্যবস্থাপক (এমআইএস)
 বাংলাদেশ গ্যাস ফিল্ডস কোম্পানী লিমিটেড

কোম্পানীর নাম : বাংলাদেশ গ্যাস ফিল্ডস কোম্পানী লিমিটেড

বকেয়া পাওনার বিবরণী এবং আয় ও ব্যয়ের বিবরণী

২০২১-২০২২ (নিরীক্ষিত)।

মূল্য =কোটি টাকায়

মাস	বকেয়া পাওনার বিবরণী				আয় ও ব্যয়-এর বিবরণী		
	প্রারম্ভিক জের	বিক্রয়	আদায়	সমাপনী জের	আয়	ব্যয়	করপূর্ব নীট মুনাফা/ (লোকসান)
১	২	৩	৪	৫	৬	৭	৮
জুলাই-২১	৩৮৮.৩২	৬৭.৭১	২২.২০	৪৩৩.৮৩	৮২.৭২	৮৫.০৪	(২.৩২)
আগষ্ট-২১	৪৩৩.৮৩	৭৩.৩৯	৪৩.৪৯	৪৬৩.৭৩	৮২.০৪	৯০.২৭	(৮.২৩)
সেপ্টেম্বর-২১	৪৬৩.৭৩	৭১.৮০	৬৮.২০	৪৬৭.৩৩	৮৯.৩৪	৮৭.০৬	২.২৮
অক্টোবর-২১	৪৬৭.৩৩	৭১.২১	৬৭.২২	৪৭১.৩২	৮৪.৫৩	১০৫.১৯	(২০.৬৬)
নভেম্বর-২১	৪৭১.৩২	৭০.৯৮	৮৬.৮১	৪৫৫.৪৯	৮১.৯৯	৮৮.০৫	(৬.০৬)
ডিসেম্বর-২১	৪৫৫.৪৯	৭২.৪৭	১৩৩.৬০	৩৯৪.৩৬	৮২.২১	১০৫.১৮	(২২.৯৭)
জানুয়ারি-২২	৩৯৪.৩৬	৭৫.৭০	৮৭.৪২	৩৮২.৬৪	৮৩.৩২	৮৮.০০	(৪.৬৮)
ফেব্রুয়ারি-২২	৩৮২.৬৪	৬৯.০৪	২৮.৪৪	৪২৩.২৪	৭৬.১১	৮৫.০১	(৮.৯০)
মার্চ-২২	৪২৩.২৪	৭৩.০০	৯৬.৭১	৩৯৯.৫৩	৯১.০৫	৯১.১০	(০.০৫)
এপ্রিল-২২	৩৯৯.০৫	৭২.১৯	৮১.৫৭	৩৮৯.৬৭	৮২.৯০	৮৮.৯৩	(৬.০৩)
মে-২২	৩৮৯.৬৭	৬৯.৫৩	৪৯.০৪	৪১০.১৬	৭২.২৬	৯৯.৯৪	(২৭.৬৮)
জুন-২২	৪১০.১৬	৭৩.৬১	১৫৭.৮৩	৩২৫.৯৪	১৫৫.৮১	২.৬৯	১৫৩.১২
	-	৮৬০.৬৩	৯২২.৫৩	-	১,০৬৪.২৮	১,০১৬.৪৬	৪৭.৮২

kath
11-04-2023মোসাম্মত কুসুম আক্তার
উপ-ব্যবস্থাপক (এমআইএস)
বাংলাদেশ গ্যাস ফিল্ডস কোম্পানী লিমিটেড।

মোঃ আলম সরদার
ব্যবস্থাপক (এমআইএস)
বাংলাদেশ গ্যাস ফিল্ডস কোম্পানী লিমিটেড

বাংলাদেশ গ্যাস ফিল্ডস্ কোম্পানী লিমিটেড

বিক্রয় খতিয়ান : কনডেনসেট; এমএস, এইচএসডি (পরিমাণ : লিটার, মূল্য : কোটি টাকায়)

প্রতিবেদন মার্চ ২০২৩

ক্র.সং.	বিবরণ	পদ্মা অয়েল কোম্পানী						এ্যাকুয়া/এসপিএল		এসপিএল		বিপিসি		মেঘনা পেট্রোলিয়াম লিঃ		নিজস্ব কাজে ব্যবহৃত			
		কনডেনসেট		এমএস		এইচএসডি		কনডেনসেট (হালকা)		কনডেনসেট (ভারী)		এমএস		এইচএসডি		এমএস		এইচএসডি	
		পরিমাণ	মূল্য	পরিমাণ	মূল্য	পরিমাণ	মূল্য	পরিমাণ	মূল্য	পরিমাণ	মূল্য	পরিমাণ	মূল্য	পরিমাণ	মূল্য	পরিমাণ	মূল্য	পরিমাণ	মূল্য
১।	চলতি মাসের																		
	লক্ষ্যমাত্রা :	০	০	০	০.০০	০	০.০০	০	০.০০	১৭০৭৪২২	৭.৪০	০	০.০০	০	০.০০	০	০.০০	০	০.০০
	প্রকৃত : তিতাস	০	০	০	০.০০	০	০.০০	০	০.০০	১৩৭৭০০০	৬.০১	০	০.০০	০	০.০০	০	০.০০	০	০.০০
	: হবিগঞ্জ	০	০	০	০.০০	০	০.০০	০	০.০০	৪০৫০০	০.১৭	০	০.০০	০	০.০০	০	০.০০	০	০.০০
	: বাখরাবাদ	০	০	০	০.০০	০	০.০০	১০৮০০০	০.৫৭	৮১০০০	০.৩৫	০	০.০০	০	০.০০	০	০.০০	০	০.০০
	: কামতা	০	০	০	০.০০	০	০.০০	০	০.০০	০	০.০০	০	০.০০	০	০.০০	০	০.০০	০	০.০০
	: ফেণী	০	০	০	০.০০	০	০.০০	০	০.০০	০	০.০০	০	০.০০	০	০.০০	০	০.০০	০	০.০০
	: নরসিংদী	০	০	০	০.০০	০	০.০০	০	০.০০	১৮৯০০০	০.৮২	০	০.০০	০	০.০০	০	০.০০	০	০.০০
	: মেঘনা	০	০	০	০.০০	০	০.০০	০	০.০০	২৭০০০	০.১২	০	০.০০	০	০.০০	০	০.০০	০	০.০০
	মোট প্রকৃত :	০	০	০	০.০০	০	০.০০	১০৮০০০	০.৫৭	১৭১৪৫০০	৭.৪৭	০	০.০০	০	০.০০	০	০.০০	০	০.০০
২।	বিগত মাসের																		
	লক্ষ্যমাত্রা :	০	০	০	০.০০	০	০.০০	০	০.০০	১৭০৭৪২২	৭.৪০	০	০.০০	০	০.০০	০	০.০০	০	০.০০
	প্রকৃত : তিতাস	০	০	০	০.০০	০	০.০০	০	০.০০	১৪৯৮৫০০	৬.৫৪	০	০.০০	০	০.০০	০	০.০০	৯২৫৯	০.০০
	: হবিগঞ্জ	০	০	০	০.০০	০	০.০০	০	০.০০	৪০৫০০	০.১৭	০	০.০০	০	০.০০	০	০.০০	০	০.০০
	: বাখরাবাদ	০	০	০	০.০০	০	০.০০	১০৮০০০	০.৫৭	৮১০০০	০.৩৫	০	০.০০	০	০.০০	০	০.০০	০	০.০০
	: কামতা	০	০	০	০.০০	০	০.০০	০	০.০০	০	০.০০	০	০.০০	০	০.০০	০	০.০০	০	০.০০
	: ফেণী	০	০	০	০.০০	০	০.০০	০	০.০০	০	০.০০	০	০.০০	০	০.০০	০	০.০০	০	০.০০
	: নরসিংদী	০	০	০	০.০০	০	০.০০	০	০.০০	১৮৯০০০	০.৮২	০	০.০০	০	০.০০	০	০.০০	০	০.০০
	: মেঘনা	০	০	০	০.০০	০	০.০০	০	০.০০	৪০৫০০	০.১৮	০	০.০০	০	০.০০	০	০.০০	০	০.০০
	মোট প্রকৃত :	০	০	০	০.০০	০	০.০০	১০৮০০০	০.৫৭	১৮৪৯৫০০	৮.০৬	০	০.০০	০	০.০০	০	০.০০	৯২৫৯	০.০০

lath
11-04-2023
মোসাম্মৎ কুসুম আক্তার
উপ-ব্যবস্থাপক (এমআইএস)
বাংলাদেশ গ্যাস ফিল্ডস্ কোম্পানী লিমিটেড।


০৩/০৪/২০২৩

মোঃ আলম সরদার
ব্যবস্থাপক (এমআইএস)
বাংলাদেশ গ্যাস ফিল্ডস্ কোম্পানী লিমিটেড

বাংলাদেশ গ্যাস ফিল্ডস্ কোম্পানী লিমিটেড

বিক্রয় খতিয়ান : কনডেনসেট; এমএস, এইচএসডি (পরিমাণ : লিটার, মূল্য : কোটি টাকায়)

প্রতিবেদন মার্চ ২০২৩

ক্র.সং.	বিবরণ	পদ্মা অয়েল কোম্পানী						এ্যাকুয়া/এসপিসিএল		এসপিসিএল		বিপিসি		মেঘনা পেট্রোলিয়াম লিঃ		নিজস্ব কাজে ব্যবহৃত			
		কনডেনসেট		এমএস		এইচএসডি		কনডেনসেট (হালকা)		কনডেনসেট (ভারী)		এমএস		এইচএসডি		এমএস		এইচএসডি	
		পরিমাণ	মূল্য	পরিমাণ	মূল্য	পরিমাণ	মূল্য	পরিমাণ	মূল্য	পরিমাণ	মূল্য	পরিমাণ	মূল্য	পরিমাণ	মূল্য	পরিমাণ	মূল্য	পরিমাণ	মূল্য
৩।	চলতি বৎসরের ক্রমপঞ্জিত																		
	লক্ষ্যমাত্রা :	০	০	০	০.০০	০	০.০০	০	০.০০	১৫৩৬৬৭৯৮	৬৬.৬০	০	০.০০	০	০.০০	০	০.০০	০	০.০০
	প্রকৃত : তিতাস	০	০	০	০.০০	০	০.০০	০	০.০০	১৩৩৯২০০০	৫৮.৪৩	০	০.০০	০	০.০০	০	০.০০	২৭১২৭	০.১০
	: হবিগঞ্জ	০	০	০	০.০০	০	০.০০	০	০.০০	২৭০০০০	১.১৬	০	০.০০	০	০.০০	০	০.০০	০	০.০০
	: বাখরাবাদ	০	০	০	০.০০	০	০.০০	৯৪৫০০০	৪.৯১	৬২১০০০	২.৭৮	০	০.০০	০	০.০০	০	০.০০	০	০.০০
	: কামতা	০	০	০	০.০০	০	০.০০	০	০.০০	০	০.০০	০	০.০০	০	০.০০	০	০.০০	০	০.০০
	: ফেণী	০	০	০	০.০০	০	০.০০	০	০.০০	০	০.০০	০	০.০০	০	০.০০	০	০.০০	০	০.০০
	: নরসিংদী	০	০	০	০.০০	০	০.০০	০	০.০০	১৭০১০০০	৭.৩৮	০	০.০০	০	০.০০	০	০.০০	০	০.০০
	: মেঘনা	০	০	০	০.০০	০	০.০০	০	০.০০	২৭০০০০	১.২০	০	০.০০	০	০.০০	০	০.০০	০	০.০০
	মোট প্রকৃত :	০	০	০	০.০০	০	০.০০	৯৪৫০০০	৪.৯১	১৬২৫৪০০০	৭০.৯৫	০	০.০০	০	০.০০	০	০.০০	২৭১২৭	০.১০
৪।	বিগত বৎসরের মোট :																		
	লক্ষ্যমাত্রা :	০	০	০	০.০০	০	০.০০	০	০.০০	২২৬৯৩৭৮০	৯৭.৬৬	০	০.০০	০	০.০০	০	০.০০	০	০.০০
	প্রকৃত : তিতাস	০	০	০	০.০০	০	০.০০	০	০.০০	১৮৮৫৯৫০০	৮২.২৭	০	০.০০	৮০৩৩	০.০৪	১৯২৩৮	০.১১	৩৫৩৮০	০.১৯
	(সাময়িক) : হবিগঞ্জ	০	০	০	০.০০	০	০.০০	০	০.০০	৪৮৬০০০	২.০৭	০	০.০০	০	০.০০	০	০.০০	০	০.০০
	: বাখরাবাদ	০	০	০	০.০০	০	০.০০	১৩৫০০০০	৭.১৭	৮৫০৫০০	৩.৬৬	০	০.০০	০	০.০০	০	০.০০	০	০.০০
	: কামতা	০	০	০	০.০০	০	০.০০	০	০.০০	০	০.০০	০	০.০০	০	০.০০	০	০.০০	০	০.০০
	: ফেণী	০	০	০	০.০০	০	০.০০	০	০.০০	০	০.০০	০	০.০০	০	০.০০	০	০.০০	০	০.০০
	: নরসিংদী	০	০	০	০.০০	০	০.০০	০	০.০০	২৪৭০৫০০	১০.৭৭	০	০.০০	০	০.০০	০	০.০০	০	০.০০
	: মেঘনা	০	০	০	০.০০	০	০.০০	০	০.০০	৮৩৭০০০	৩.৬৫	০	০.০০	০	০.০০	০	০.০০	০	০.০০
	মোট প্রকৃত :	০	০	০	০.০০	০	০.০০	১৩৫০০০০	৭.১৭	২৩৫০৩৫০০	১০২.৪২	০	০.০০	৮০৩৩	০.০৪	১৯২৩৮	০.১১	৩৫৩৮০	০.১৯
	প্রারম্ভ হইতে ক্রমপঞ্জিত																		
	মোট প্রকৃত :	৯৮৮৩১৩৭০	১৭৯.৪৬	২০৪৪৪৫১২০	৮৭৫.০২	৭৭৫২৯৫৩২০	২৩৬৮.২৮	৩২৪০০০০	১৭.২১	৬০৭১৮৫০০	২৬৪.৮০	৯৭২৬১৭৬০	২৭৪.৬৭	১১৩৩০৮২৬৮	৩৫৬.৭১	২২৫২৬৩৩	১০.৬১	৬২৯৫৩৮৬	১৪.১৪

lath e
11-04-2023
মোসাম্মৎ কুসুম আক্তার
উপ-ব্যবস্থাপক (এমআইএস)
বাংলাদেশ গ্যাস ফিল্ডস্ কোম্পানী লিমিটেড।

মোঃ আলম সরদার
ব্যবস্থাপক (এমআইএস)
বাংলাদেশ গ্যাস ফিল্ডস্ কোম্পানী লিমিটেড

বাংলাদেশ গ্যাস ফিল্ডস্ কোম্পানী লিমিটেড

বিক্রয় খতিয়ান : কনডেনসেট; এমএস, এইচএসডি (পরিমাণ : লিটার, মূল্য : কোটি টাকায়)

প্রতিবেদন মার্চ ২০২৩

ক্র.সং.	বিবরণ	বাংলাদেশ পেট্রোলিয়াম কর্পোরেশন				সর্বমোট কনডেনসেট		সর্বমোট এমএস		সর্বমোট এইচএসডি		সর্বমোট
		কনডেনসেট (হালকা)		কনডেনসেট (ভারী)		পদ্মা+বিপিসি+এসপিসিএল+এ্যাকুয়া		নিজস্ব কাজে ব্যবহৃতসহ		নিজস্ব কাজে ব্যবহৃতসহ		তৈলজাত পদার্থ
		পরিমাণ	মূল্য	পরিমাণ	মূল্য	পরিমাণ	মূল্য	পরিমাণ	মূল্য	পরিমাণ	মূল্য	মূল্য
১।	চলতি মাস											
	লক্ষ্যমাত্রা :	০	০.০০	০	০.০০	১৭০৭৪২২	৭.৪০	০	০.০০	০	০.০০	৭.৪০
	প্রকৃত : তিতাস	০	০.০০	০	০.০০	১৩৭৭০০০	৬.০১	০	০.০০	০	০.০০	৬.০১
	: হবিগঞ্জ	০	০.০০	০	০.০০	৪০৫০০	০.১৭	০	০.০০	০	০.০০	০.১৭
	: বাখরাবাদ	০	০.০০	০	০.০০	১৮৯০০০	০.৯২	০	০.০০	০	০.০০	০.৯২
	: কামতা	০	০.০০	০	০.০০	০	০.০০	০	০.০০	০	০.০০	০.০০
	: ফেণী	০	০.০০	০	০.০০	০	০.০০	০	০.০০	০	০.০০	০.০০
	: নরসিংদী	০	০.০০	০	০.০০	১৮৯০০০	০.৮২	০	০.০০	০	০.০০	০.৮২
	: মেঘনা	০	০.০০	০	০.০০	২৭০০০	০.১২	০	০.০০	০	০.০০	০.১২
	মোট প্রকৃত :	০	০.০০	০	০.০০	১৮২২৫০০	৮.০৪	০	০.০০	০	০.০০	৮.০৪
২।	বিগত মাসের লক্ষ্যমাত্রা :	০	০.০০	০	০.০০	১৭০৭৪২২	৭.৪০	০	০.০০	০	০.০০	৭.৪০
	প্রকৃত : তিতাস	০	০.০০	০	০.০০	১৪৯৮৫০০	৬.৫৪	০	০.০০	৯২৫৯	০.০০	৬.৫৪
	: হবিগঞ্জ	০	০.০০	০	০.০০	৪০৫০০	০.১৭	০	০.০০	০	০.০০	০.১৭
	: বাখরাবাদ	০	০.০০	০	০.০০	১৮৯০০০	০.৯২	০	০.০০	০	০.০০	০.৯২
	: কামতা	০	০.০০	০	০.০০	০	০.০০	০	০.০০	০	০.০০	০.০০
	: ফেণী	০	০.০০	০	০.০০	০	০.০০	০	০.০০	০	০.০০	০.০০
	: নরসিংদী	০	০.০০	০	০.০০	১৮৯০০০	০.৮২	০	০.০০	০	০.০০	০.৮২
	: মেঘনা	০	০.০০	০	০.০০	৪০৫০০	০.১৮	০	০.০০	০	০.০০	০.১৮
	মোট প্রকৃত :	০	০.০০	০	০.০০	১৯৫৭৫০০	৮.৬৩	০	০.০০	৯২৫৯	০.০০	৮.৬৩

11-04-2023
মোসাম্মৎ কুসুম আক্তার
উপ-ব্যবস্থাপক (এমআইএস)
বাংলাদেশ গ্যাস ফিল্ডস্ কোম্পানী লিমিটেড

মোঃ আলম সরদার
ব্যবস্থাপক (এমআইএস)
বাংলাদেশ গ্যাস ফিল্ডস্ কোম্পানী লিমিটেড

বাংলাদেশ গ্যাস ফিল্ডস্ কোম্পানী লিমিটেড

বিক্রয় খতিয়ান : কনডেনসেট; এমএস, এইচএসডি (পরিমাণ : লিটার, মূল্য : কোটি টাকায়)

প্রতিবেদন মার্চ ২০২৩

ক্র.সং.	বিবরণ	বাংলাদেশ পেট্রোলিয়াম কর্পোরেশন				সর্বমোট কনডেনসেট		সর্বমোট এমএস		সর্বমোট এইচএসডি		সর্বমোট
		কনডেনসেট (হালকা)		কনডেনসেট (ভারী)		পদ্মা+বিপিসি+এসপিসিএল+এ্যাকুয়া		নিজস্ব কাজে ব্যবহৃতসহ		নিজস্ব কাজে ব্যবহৃতসহ		তৈলজাত পদার্থ
		পরিমাণ	মূল্য	পরিমাণ	মূল্য	পরিমাণ	মূল্য	পরিমাণ	মূল্য	পরিমাণ	মূল্য	মূল্য
৩।	চলতি বৎসরের ক্রমপঞ্জিত											
	লক্ষ্যমাত্রা :	০	০.০০	০	০.০০	১৫৩৬৬৭৯৮	৬৬.৬০	০	০.০০	০	০.০০	৬৬.৬০
	প্রকৃত : তিতাস	০	০.০০	০	০.০০	১৩৩৯২০০০	৫৮.৪৩	০	০.০০	২৭১২৭	০.১০	৫৮.৫৩
	: হবিগঞ্জ	০	০.০০	০	০.০০	২৭০০০০	১.১৬	০	০.০০	০	০.০০	১.১৬
	: বাখরাবাদ	০	০.০০	০	০.০০	১৫৬৬০০০	৭.৬৯	০	০.০০	০	০.০০	৭.৬৯
	: কামতা	০	০.০০	০	০.০০	০	০.০০	০	০.০০	০	০.০০	০.০০
	: ফেণী	০	০.০০	০	০.০০	০	০.০০	০	০.০০	০	০.০০	০.০০
	: নরসিংদী	০	০.০০	০	০.০০	১৭০১০০০	৭.৩৮	০	০.০০	০	০.০০	৭.৩৮
	: মেঘনা	০	০.০০	০	০.০০	২৭০০০০	১.২০	০	০.০০	০	০.০০	১.২০
	মোট প্রকৃত :	০	০.০০	০	০.০০	১৭১৯৯০০০	৭৫.৮৬	০	০.০০	২৭১২৭	০.১০	৭৫.৯৬
৪।	বিগত বৎসরের মোট											
	লক্ষ্যমাত্রা :	০	০.০০	০	০.০০	২২৬৯৩৭৮০	৯৭.৬৬	০	০.০০	০	০.০০	৯৭.৬৬
	প্রকৃত (নিরীক্ষিত) : তিতাস	০	০.০০	০	০.০০	১৮৮৫৯৫০০	৮২.২৭	১৯২৩৮	০.১১	৩৫৩৮০	০.১৯	৮২.৫৭
	: হবিগঞ্জ	০	০.০০	০	০.০০	৪৮৬০০০	২.০৭	০	০.০০	০	০.০০	২.০৭
	: বাখরাবাদ	০	০.০০	০	০.০০	২২০০৫০০	১০.৮৩	০	০.০০	০	০.০০	১০.৮৩
	: কামতা	০	০.০০	০	০.০০	০	০.০০	০	০.০০	০	০.০০	০.০০
	: ফেণী	০	০.০০	০	০.০০	০	০.০০	০	০.০০	০	০.০০	০.০০
	: নরসিংদী	০	০.০০	০	০.০০	২৪৭০৫০০	১০.৭৭	০	০.০০	০	০.০০	১০.৭৭
	: মেঘনা	০	০.০০	০	০.০০	৮৩৭০০০	৩.৬৫	০	০.০০	০	০.০০	৩.৬৫
	মোট প্রকৃত :	০	০.০০	০	০.০০	২৪৮৫৩৫০০	১০৯.৫৯	১৯২৩৮	০.১১	৩৫৩৮০	০.১৯	১০৯.৮৯
	প্রারম্ভ হইতে ক্রমপঞ্জিত											
	মোট প্রকৃত :	৫৬৮৬৭২১২	১০.৮৯	১০৮৭২০০০	১০.০৮	১৯২৪৬৮৫০৪	৩১৮.১৮	৩০৩৯৫৯৫১১	১১৬০.৩০	৮৯৪৮৯৮৯৭৪	২৭৩৯.১৩	৪২১৭.৬১

11-04-2023
মোসাম্মৎ কুসুম আক্তার
উপ-ব্যবস্থাপক (এমআইএস)
বাংলাদেশ গ্যাস ফিল্ডস্ কোম্পানী লিমিটেড।

মোঃ আলম সরদার
ব্যবস্থাপক (এমআইএস)
বাংলাদেশ গ্যাস ফিল্ডস্ কোম্পানী লিমিটেড

বাংলাদেশ গ্যাস ফিল্ডস্ কোম্পানী লিমিটেড

বিবরণী বিশ্লেষণ ও ব্যাখ্যাসমূহ।

মাস : মার্চ ২০২৩
 গ্যাস : এমএমসিএম
 কনডেনসেট : হাজার লিটার
 এমএস : ”
 এইচএসডি : ”

খতিয়ানের বিবরণী : গ্যাস ও পেট্রোলিয়ামজাত দ্রব্যাদির উৎপাদন।

ক্রমিক নং	বিবরণ	গ্যাস	কনডেনসেট	এমএস	এইচএসডি
১।	চলতি মাস	৫১৯.৮০৮	১৮৩৩.৩৮৩	০.০০০	০.০০০
২।	বিগত মাস	৪৭৯.১৯৪	১৭৩৫.৫০৪	০.০০০	০.০০০
৩।	বেশী/(কম)	৪০.৬১৪	৯৭.৮৭৯	০.০০০	০.০০০
৪।	শতকরা হার (%)	৮.৪৮	৫.৬৪	০.০০০	০.০০০
৫।	বিগত বৎসরের চলতি মাস (একই সময়)	৫৫১.৮১৬	২,১৬৮.০৭২	০.০০০	০.০০০
৬।	বেশী/(কম) (১-৫)	(৩২.০০৮)	(৩৩৪.৬৮৯)	০.০০০	০.০০০
৭।	শতকরা হার (%)	(৬.১৬)	(১৮.২৬)	০.০০০	০.০০০

খতিয়ানের বিবরণী : গ্যাস ও পেট্রোলিয়াম দ্রব্যাদির বিক্রয় (নিজস্ব ব্যবহারসহ) :

ক্রমিক নং	বিবরণ	গ্যাস		কনডেনসেট		এমএস		এইচএসডি	
		পরিমাণ	কোটি টাকা	পরিমাণ	কোটি টাকা	পরিমাণ	কোটি টাকা	পরিমাণ	কোটি টাকা
১।	চলতি মাস	৫১৮.৫৬৯	১১৪.১৩	১,৮২২.৫০০	৮.০৪	০.০০০	০.০০	০.০০০	০.০০
২।	বিগত মাস	৪৭৭.৯৩৪	৬৫.০৮	১,৯৫৭.৫০০	৮.৬৩	০.০০০	০.০০	০.০০০	০.০০
৩।	বেশী/(কম)	৪০.৬৩৫	৪৯.০৫	-১৩৫.০০০	-০.৫৯	০.০০০	০.০০০	০.০০০	০.০০০
৪।	শতকরা হার (%)	৮.৫০	৭৫.৩৭	(৬.৯০)	(৬.৮৪)	০.০০০	০.০০০	০.০০০	০.০০০
৫।	বিগত বৎসরের চলতি মাস (একই সময়)	৫৪৯.৯৬০	৭৩.০০	২৯০২.৫০০	১৩.১৭	১.৬৮৪	০.০১	০.০০০	০.০০
৬।	বেশী/(কম) (১-৫)	(৩১.৩৯১)	৪১.১৩	০.০০০	০.০০	০.০০০	০.০০	০.০০০	০.০০
৭।	শতকরা হার (%)	(৬.০৫)	৩৬.০৪	০.০০০	০.০০	০.০০০	০.০০	০.০০০	০.০০

kath
11-04-2023

মোসাম্মৎ কুসুম আক্তার
 উপ-ব্যবস্থাপক (এমআইএস)
 বাংলাদেশ গ্যাস ফিল্ডস্ কোম্পানী লিমিটেড।


মোঃ আলীম সরদার
 ২০/০৪/২০২৩
 ব্যবস্থাপক (এমআইএস)
 বাংলাদেশ গ্যাস ফিল্ডস্ কোম্পানী লিমিটেড

বাংলাদেশ গ্যাস ফিল্ডস্ কোম্পানী লিমিটেড

গ্রাহকওয়ারী বকেয়া পাওনার বিবরণ।

মূল্য : কোটি টাকায়

ক্রমিক নং	কোম্পানী ও গ্রাহক খাত	বিগত মাসের শেষ দিন পর্যন্ত বকেয়া পাওনা	চলতি মাস মার্চ ২০২৩		চলতি মাসের শেষ দিন পর্যন্ত বকেয়া পাওনা	বকেয়া পাওনা কত মাসের গড় বকেয়ার সমতুল্য	প্রারম্ভ হইতে ক্রমপুঞ্জিত		বকেয়া পাওনার কাল			বকেয়া আদায়ের কাল			চলতি বৎসরের মোট আদায়
			বিক্রয়	আদায়			বিক্রয়	আদায়	২০২১ সনের জুন পর্যন্ত	২০২১-২২	২০২২-২৩	২০২১ সনের জুন পর্যন্ত	২০২১-২২	২০২২-২৩	
১।	তিঃ গ্যাঃ টিএলডি কোং লিঃ	২০৮.৭৯	৬৯.৯৮	২৭.০০	২৫১.৭৭	৪.৩৯	৩৬১৩৫.৫৮	৩৫৮৮৩.৭৯	০.৯৬	০.০০	২৫০.৮০	০.০০	০.০০	২৭.০০	৩৯৭.৫৮
২।	বাখরাবাদ গ্যাস ডিস্ট্রিবিউশন কোং লিঃ	৫২.২০	১০.২৩	৫.৮১	৫৬.৬২	৭.১৬	৫৮২৫.৩৮	৫৭৬৮.৭৭	৪.৩০	০.৭৭	৫১.৫৫	০.০০	০.০০	৫.৮১	৩৬.৩১
৩।	কর্ণফুলী গ্যাস ডিস্ট্রিবিউশন কোং লিঃ	০.০৩	০.০০	০.০০	০.০৩	০.০০	১৩২৭.২৯	১৩২৭.২৬	০.০৩	০.০০	০.০০	০.০০	০.০০	০.০০	০.০০
৪।	জাঃ গ্যাস টিএলডি সিঃ লিঃ	২৭.৭০	১১.৬২	৭.০৮	৩২.২৪	৩.৮৭	২৭৭৮.৪৮	২৭৪৬.২৩	০.০০	০.০০	৩২.২৪	০.০০	০.০০	৭.০৮	৫৮.১৫
৫।	পশ্চিমাঞ্চল গ্যাস কোং লিঃ	২৫.৭৬	২৬.৪৭	৪.২০	৪৮.০৩	৪.৯৯	৩১৪২.০৯	৩০৯৪.০৫	০.২১	০.০৩	৪৭.৮০	০.০০	০.০০	৪.২০	২০.২৯
৬।	সুন্দরবন গ্যাস কোং লিঃ	৪৬.৪৩	-৪.১৭	০.০০	৪২.২৬	২৭.৩৭	৩২৫.১১	২৮২.৮৫	৮.৬৩	৭.৫১	২৬.১২	০.০০	০.০০	০.০০	৮.৪৪
৭।	পেট্রোবাংলা	৪২.৪৯	০.০০	০.০০	৪২.৪৯	০.০০	২৫৩.৯৫	২১১.৪৭	৪২.৪৯	০.০০	০.০০	০.০০	০.০০	০.০০	০.০০
৮।	পদ্মা অয়েল কোং লিঃ	৬.১০	০.০০	০.০০	৬.১০	০.০০	৩২৭৫.০২	৩২৬৮.৯২	৬.১০	০.০০	০.০০	০.০০	০.০০	০.০০	০.০০
৯।	মেঘনা পেট্রোলিমিয়াম লিঃ	৭.১৪	০.০০	০.০০	৭.১৪	০.০০	৩৫৬.৭১	৩৪৯.৫৭	৭.১৪	০.০০	০.০০	০.০০	০.০০	০.০০	০.০০
১০।	বাংলাদেশ পেট্রোঃ কর্পোঃ	১৮.০৯	০.০০	০.০০	১৮.০৯	০.০০	২৯২.৬৭	২৭৪.৫৮	১৮.০৯	০.০০	০.০০	০.০০	০.০০	০.০০	০.০০
		৪৩৪.৭৩	১১৪.১৩	৪৪.০৯	৫০৪.৭৭	৫.৯৫	৫৩৭১২.২৮	৫৩২০৭.৪৯	৮৭.৯৫	৮.৩১	৪০৮.৫১	০.০০	০.০০	৪৪.০৯	৫২০.৭৭

kath
11-04-2023মোসাম্মৎ কুসুম আক্তার
উপ-ব্যবস্থাপক (এমআইএস)
বাংলাদেশ গ্যাস ফিল্ডস্ কোম্পানী লিমিটেড।


মোঃ আলিম সরদার
ব্যবস্থাপক (এমআইএস)
বাংলাদেশ গ্যাস ফিল্ডস্ কোম্পানী লিমিটেড

বাংলাদেশ গ্যাস ফিল্ডস কোম্পানী লিমিটেড

পৃষ্ঠা নং-১৮

প্রতিবেদন কাল : মার্চ ২০২৩

চ) আয় ও ব্যয়ের বিবরণী : কোটি টাকায়

ক্র.সং.	বিবরণ	বিগত মাস : ফেব্রুয়ারি ২০২৩		চলতি মাস : মার্চ ২০২৩		বিগত বৎসরের মোট (২০২১-২০২২)		চলতি বৎ : ক্রমপুঞ্জিত (২০২২-২০২৩)	
		প্রকৃত	বাজেট	প্রকৃত	বাজেট	প্রকৃত (নিরীক্ষিত)	বাজেট	প্রকৃত	বাজেট
ক) বিক্রয় :									
১।	গ্যাস	৬৫.০৮	৬৩.০১	১১৪.১৩	৬৩.০১	৮৬০.৬৩	৮১৬.০০	৭১০.০৩	৫৬৭.০৯
২।	এম,এস	০.০০	০.০০	০.০০	০.০০	০.১২	০.০০	০.০০	০.০০
৩।	এইচ,এস,ডি	০.০০	০.০০	০.০০	০.০০	০.১৯	০.০০	০.০০	০.০০
৪।	আই, কে, ও	০.০০	০.০০	০.০০	০.০০	০.০০	০.০০	০.০০	০.০০
৫।	কনডেনসেট	৮.৬৩	৭.৪০	৮.০৪	৭.৪০	১০৯.৮৪	৯৬.৯৩	৭৫.৮৬	৬৬.৬০
৬।	কনডেনসেট হ্যাভলিং প্রিমিয়াম	০.১৭	০.০০	০.১৫	০.০০	২.২৯	০.০০	১.৫৫	০.০০
৭।	মজুত সমন্বয়	০.০০	০.০০	০.০০	০.০০	০.০০	০.০০	০.০০	০.০০
মোটঃ বিক্রয় (ক) (১-৭ পর্যন্ত)		৭৩.৮৮	৭০.৪১	১২২.৩২	৭০.৪১	৯৭৩.০৭	৯১২.৯৩	৭৮৭.৪৪	৬৩৩.৬৯
খ) ব্যয় :									
১।	আবগারী শুল্ক/ভ্যাট সাপ্লিমেন্টারী কর								
	ক) গ্যাস	৩৭.৯২	৩০.৫৪	৭৫.৮৪	৩০.৫৪	৪৩৪.৩৮	৩৯০.৯৬	৩৯০.৪৮	২৭৪.৮৬
	খ) এম, এস	০.০০	০.০০	০.০০	০.০০	০.০৪	০.০০	০.০০	০.০০
	গ) এইচ,এস,ডি	০.০০	০.০০	০.০০	০.০০	০.০২	০.০০	০.০০	০.০০
	ঘ) কনডেনসেট	১.১৩	০.৯৭	১.০৫	০.৯৭	১৪.৩০	১২.৬৯	৮.০০	৮.৭৩
	ঙ) কনডেনসেট হ্যাভলিং এর উপর শুল্ক	০.০২	০.০০	০.০২	০.০০	০.৩০	০.০০	০.১৮	০.০০
	মোট শুল্ক :	৩৯.০৭	৩১.৫১	৭৬.৯১	৩১.৫১	৪৪৯.০৪	৪০৩.৬৫	৩৯৮.৬৬	২৮৩.৫৯
২।	বাপেক্স/অন্যান্য উৎস হতে কন্ডেঃ ক্রয়	০.০০	০.০০	০.০০	০.০০	০.০০	০.০০	০.০০	০.০০
৩।	উৎপাদন ব্যয়	২.৭৫	২.৯৭	২.৭০	২.৯৭	৪২.১৮	৩৭.২৩	২৫.৩৫	২৬.৭৩
৪।	বেতন ও ভাতাদি	১১.৩০	১১.২০	১১.৩৫	১১.২০	৮৯.৬৮	১২০.৬০	১০১.৮০	১০০.৮০
৫।	প্রশাসনিক ব্যয়	১.৭০	১.৯৬	১.৬৫	১.৯৬	২১.৩৮	২২.৪৪	১৬.৪৫	১৭.৬৪
৬।	মেরামত ও রক্ষণাবেক্ষণ	৩.০৫	৫.০২	৩.০০	৫.০২	২০.৫১	৫৪.৯৬	৩১.২০	৪৫.১৮
৭।	সুদ	৫.২৫	৫.৯৭	৫.২০	৫.৯৭	৬৫.৭৬	৬৫.৭৬	৪৯.৪৭	৫৩.৭৩
৮।	অবচয়/ডিপ্লেশনসহ	২০.০০	২০.৯৮	২০.০৫	২০.৯৮	২৬১.১৪	২৪৩.৮৪	১৮২.১৫	১৮৮.৮২
৯।	পরিবহন	০.০০	০.০০	০.০০	০.০০	০.০০	০.০০	০.০০	০.০০
১০।	অন্যান্য (বিনিময় হার)তারতম্য জনিত ক্ষতি	০.০০	০.৩০	০.০০	০.৩০	৬৪.২৫	৫.৯১	০.৬৫	২.৭০
মোট ব্যয় 'খ' : (১-১০ পর্যন্ত)		৮৩.১২	৭৯.৯১	১২০.৮৬	৭৯.৯১	১০১৩.৯৪	৯৫৪.৩৯	৮০৫.৭৩	৭১৯.১৯
গ)	পরিচালন মুনাফা (ক-খ)	-৯.২৪	-৯.৫০	১.৪৬	-৯.৫০	-৪০.৮৭	-৪১.৪৬	-১৮.২৯	-৮৫.৫০
ঘ)	বিবিধ আয়	৫.৩৫	৫.০১	৫.২৫	৫.০১	৯১.২১	৬১.১৪	৪৯.২৫	৪৫.০৯
ঙ)	শ্রমিক অংশীদারীত্ব তহবিল ও আয়কর পূর্ব মুনাফা/(লোকসান) গ+ঘ	-৩.৮৯	০.০০	৬.৭১	০.০০	৫০.৩৪	১৯.৬৮	৩০.৯৬	-৪০.৪১
চ) কর্তন :									
১।	শ্রমিক অংশীদারীত্ব তহবিল	০.০০	০.০০	০.০০	০.০০	২.৫২	০.৯৯	০.০০	০.০০
২।	করপূর্ব নীট মুনাফা	-৩.৮৯	০.০০	৬.৭১	০.০০	৪৭.৮২	১৮.৬৯	৩০.৯৬	-৪০.৪১
ছ)	চলতি অর্থ বছরের আয়কর প্রতিশন	০.০০	০.০০	০.০০	০.০০	১৩.১৫	০.০০	০.০০	০.০০
জ)	চলতি বছরের করোত্তর নীট মুনাফা (লোকসান) (ঙ -চ-ছ)	-৩.৮৯	০.০০	৬.৭১	০.০০	৩৪.৬৭	১৮.৬৯	৩০.৯৬	-৪০.৪১
ঝ)	পূর্ববর্তী বছরের আয়কর সমন্বয়	০.০০	০.০০	০.০০	০.০০	৯০.৯২	০.০০	০.০০	০.০০
ঞ)	করোত্তর নীট মুনাফা	-৩.৮৯	০.০০	৬.৭১	০.০০	১২৫.৫৯	১৮.৬৯	৩০.৯৬	-৪০.৪১
ট)	রাষ্ট্রীয় কোষাগারে লভ্যাংশ প্রদান	০.০০	০.০০	০.০০	০.০০	৬৪.২৬	৬৪.৯৯	৩২.৫০	০.০০
ঠ)	জরুরী ফান্ড স্থানান্তর	০.০০	০.০০	০.০০	০.০০	৬.২৮	০.০০	০.০০	০.০০
ড)	রেভিনিউ রিজার্ভে স্থানান্তরযোগ্য নীট মুনাফা/(লোকসান)(ঞ-ট-ঠ)	-৩.৮৯	০.০০	৬.৭১	০.০০	৫৫.০৫	-৪৬.৩০	-১.৫৪	-৪০.৪১

নোট : ১। সাময়িক হিসাবের ভিত্তিতে তথ্যাদি প্রদত্ত হল।

11-04-2023
মোসাম্মৎ কুসুম আক্তার
উপ-ব্যবস্থাপক (এমআইএস)
বাংলাদেশ গ্যাস ফিল্ডস কোম্পানী লিমিটেড।

মোঃ আকাম সরদার
ব্যবস্থাপক (এমআইএস)
বাংলাদেশ গ্যাস ফিল্ডস কোম্পানী লিমিটেড

বাংলাদেশ গ্যাস ফিল্ডস্ কোম্পানী লিমিটেড

বিবরণী, বিশ্লেষণ ও ব্যাখ্যাসমূহ।

মাস: মার্চ ২০২৩

বকেয়া পাওনার বিবরণী :

কোটি টাকায়

ক্রমিক নং	বিবরণ	প্রারম্ভিক জের	বিক্রয়	আদায়	সমাপনী জের
১।	চলতি মাস	৪৩৪.৭৩	১১৪.১৩	৪৪.০৯	৫০৪.৭৭
২।	বিগত মাস	৪৩৫.৩২	৬৫.০৮	৬৫.৬৭	৪৩৪.৭৩
৩।	বেশী/(কম)	০.০০	৪৯.০৫	(২১.৫৮)	৭০.০৪
৪।	শতকরা হার (%)	০.০০	৭৫.৩৭	(৩২.৮৬)	১৬.১১
৫।	বিগত বৎসরের চলতি মাস (একই সময়)	৪২৩.২৪	৭৩.০০	৯৬.৭১	৩৯৯.৫৩
৬।	বেশী/(কম) (১-৫)	(২৫.৭৮)	৪১.১৩	(৫২.৬২)	১০৫.২৪
৭।	শতকরা হার (%)	(৬.৩৫)	৩৬.০৪	(১১৯.৩৫)	২০.৮৫


মাস: মার্চ ২০২৩

আয় ও ব্যয়-এর বিবরণী :

কোটি টাকায়

ক্রমিক নং	বিবরণ	আয়	ব্যয়	নেট মুনাফা/ (লোকসান)
১।	চলতি মাস	১২৭.৫৭	১৪৩.৫৩	(১৫.৯৬)
২।	বিগত মাস	৭৯.২৩	৮৩.১২	(৩.৮৯)
৩।	বেশী/(কম)	৪৮.৩৪	৬০.৪১	(১২.০৭)
৪।	শতকরা হার (%)	৬১.০১	৭২.৬৮	৩১০
৫।	বিগত বৎসরের চলতি মাস (একই সময়)	৯১.০৫	৯১.১০	(০.০৫)
৬।	বেশী/(কম) (১-৫)	৩৬.৫২	৫২.৪৩	(১৫.৯১)
৭।	শতকরা হার (%)	২৮.৬৩	৩৬.৫৩	৯৯.৬৯

Kathir
11-04-2023
মোসাম্মৎ কুসুম আক্তার
উপ-ব্যবস্থাপক (এমআইএস)
বাংলাদেশ গ্যাস ফিল্ডস্ কোম্পানী লিমিটেড।



০৩/০৪/২০২৩
মোঃ আলম সরদার
ব্যবস্থাপক (এমআইএস)
বাংলাদেশ গ্যাস ফিল্ডস্ কোম্পানী লিমিটেড

বাংলাদেশ গ্যাস ফিল্ডস্ কোম্পানী লিমিটেড
রাষ্ট্রীয় কোষাগারে অর্থ প্রদানের বিবরণ

মূল্য : কোটি টাকায়

ক্র.সং.	বিবরণ	বিগত মাস : ফেব্রুয়ারি ২০২৩	চলতি মাস : মার্চ ২০২৩	বিগত বৎসরের মোট (২০২১-২২)	চলতি বৎসরের ক্রমপুঞ্জিত (২০২২-২৩)	প্রারম্ভ হইতে ক্রমপুঞ্জিত
ক) প্রকৃত প্রদান ভিত্তিক						
১।	আবগারী শুল্ক/ভ্যাট ও সাপ্লিমেন্টারী কর	৪১.৯২	৪২.৯৫	৪৪৮.০৪	৩৬৪.৭১	৪১৯৩৯.২৬
২।	আয়কর	২.২০	০.৪৯	৬০.২৯	১৯.৮৬	১৭৬৬.০৩
৩।	রাষ্ট্রীয় কোষাগারে লভ্যাংশ প্রদান	০.০০	০.০০	৬৪.২৬	৩২.৫০	১২৭৯.৫২
৪।	কাষ্টম কর	০.০০	০.০০	০.০০	০.০০	২৩.৭০
৫।	ডি,এস,এল	০.০০	২২.৬৭	৩১৫.৯৪	১৬৩.৫৯	২২৭৪.৬১
৬।	অন্যান্য	০.০০	০.০০	০.০০	০.০০	০.০০
মোট : (ক)		৪৪.১২	৬৬.১১	৮৮৮.৫৩	৫৮০.৬৬	৪৭২৮৩.১২
খ) আক্ৰিয়াল ভিত্তিক						
১।	আবগারী শুল্ক/ভ্যাট ও সাপ্লিমেন্টারী কর	৩৯.০৭	৭৬.৯১	৪৪৩.৮৩	৩৯৫.০০	৪২০৮৭.৯০
২।	আয়কর	০.০০	০.০০	২২.৫০	০.০০	১৭১৭.৭৪
৩।	রাষ্ট্রীয় কোষাগারে লভ্যাংশ প্রদান	০.০০	০.০০	৬৪.২৬	৩২.৫০	১২৯৩.১৫
৪।	কাষ্টম কর	০.০০	০.০০	০.০০	০.০০	২৩.৭০
৫।	ডি,এস,এল	০.০০	২২.৬৭	২৬২.৫৯	১৯২.৯১	২১৬১.৬৬
৬।	অন্যান্য	০.০০	০.০০	০.০০	০.০০	০.০০
মোট : (খ)		৩৯.০৭	৯৯.৫৮	৭৯৩.১৮	৬২০.৪১	৪৭২৮৪.১৫

lath
11-04-2023
মোসাম্মৎ কুসুম আক্তার
উপ-ব্যবস্থাপক (এমআইএস)
বাংলাদেশ গ্যাস ফিল্ডস্ কোম্পানী লিমিটেড।


০২/০৪/২০২৩
মোঃ আলম সরদার
ব্যবস্থাপক (এমআইএস)
বাংলাদেশ গ্যাস ফিল্ডস্ কোম্পানী লিমিটেড

বাংলাদেশ গ্যাস ফিল্ডস্ কোম্পানী লিমিটেড

পৃষ্ঠা নং-২১


কনডেনসেট মজুদ বিবরণী : (পরিমাণ : লিটার, মূল্য: কোটি টাকায়)

প্রতিবেদন কাল : মার্চ ২০২৩

বিবরণ	কনডেনসেট			হালকা কনডেনসেট			ভারী কনডেনসেট			মোট কনডেনসেট		
	পরিমাণ	সময়	মূল্য	পরিমাণ	সময়	মূল্য	পরিমাণ	সময়	মূল্য	পরিমাণ	সময়	মূল্য
৩১-০৩-২০২৩												
তিতাস	১৩০৩০৮২	-১১৫০	৫.৬৮	০	০	০.০০	০	০	০.০০	১৩০৩০৮২	-১১৫০	৫.৬৮
হবিগঞ্জ	৮৬০১৩	০	০.৩৭	০	০	০.০০	০	০	০.০০	৮৬০১৩	০	০.৩৭
বাখরাবাদ	০	০	০.০০	২৪৬০৭০	-১৪৭৫	১.৩১	২৩৩০৪৯	-৮১৮	০.৯৯	৪৭৯১১৯	-২২৯৩	২.৩০
নরসিংদী	১২৪৪৯০	-২৩৫	০.৫৪	০	০	০.০০	০	০	০.০০	১২৪৪৯০	-২৩৫	০.৫৪
মেঘনা	৫৪৮৪৩	-৪০	০.২৪	০	০	০.০০	০	০	০.০০	৫৪৮৪৩	-৪০	০.২৪
মোট :	১৫৬৮৪২৮	-১৪২৫	৬.৮৩	২৪৬০৭০	-১৪৭৫	১.৩১	২৩৩০৪৯	-৮১৮	০.৯৯	২০৪৭৫৪৭	-৩৭১৮	৯.১৪
২৮-০২-২০২৩												
তিতাস	১২৭৮৫৩৪	-১১০০	৫.৫৮	০	০	০.০০	০	০	০.০০	১২৭৮৫৩৪	-১১০০	৫.৫৮
হবিগঞ্জ	৯৮১৪৩	০	০.৪২	০	০	০.০০	০	০	০.০০	৯৮১৪৩	০	০.৪২
বাখরাবাদ	০	০	০.০০	২২০৯৬৮	-১২৩৩	১.১৮	২৩৮৪০৫	-৭৪১	১.০২	৪৫৯৩৭৩	-১৯৭৪	২.১৯
নরসিংদী	১৫০৭৪৮	-২৩৪	০.৬৬	০	০	০.০০	০	০	০.০০	১৫০৭৪৮	-২৩৪	০.৬৬
মেঘনা	৫৩৫৮৪	-৬০	০.২৩	০	০	০.০০	০	০	০.০০	৫৩৫৮৪	-৬০	০.২৩
মোট :	১৫৮১০০৯	-১৩৯৪	৬.৮৯	২২০৯৬৮	-১২৩৩	১.১৮	২৩৮৪০৫	-৭৪১	১.০২	২০৪০৩৮২	-৩৩৬৮	৯.০৮
৩০-০৬-২০২২												
তিতাস	১২১১৩৪৯	-১৯০০	৫.২৮	০	০	০.০০	০	০	০.০০	১২১১৩৪৯	-১৯০০	৫.২৮
হবিগঞ্জ	৭১৮৭৩	০	০.৩১	০	০	০.০০	০	০	০.০০	৭১৮৭৩	০	০.৩১
বাখরাবাদ	০	০	০.০০	১৬৭৮৭৬	-১১৮৭	০.৮৯	১৮৫৫৮৪	-১০০৮	০.৭৯	৩৫৩৪৬০	-২১৯৫	১.৬৮
নরসিংদী	১৬৮০৭৫	-২৭১	০.৭৩	০	০	০.০০	০	০	০.০০	১৬৮০৭৫	-২৭১	০.৭৩
মেঘনা	৭০৯৭৯	-১৮০	০.৩১	০	০	০.০০	০	০	০.০০	৭০৯৭৯	-১৮০	০.৩১
মোট :	১৫২২২৭৬	-২৩৫১	৬.৬৩	১৬৭৮৭৬	-১১৮৭	০.৮৯	১৮৫৫৮৪	-১০০৮	০.৭৯	১৮৭৫৭৩৬	-৪৫৪৬	৮.৩২

বিঃদ্রঃ(+/-) চিহ্ন ফ্রাকশনেশন ফীড, বাষ্পীয় ক্ষতি ইত্যাদি সময় কলামে দেখানো হইল এবং বিক্রি দরে সময় মজুদের মূল্য ধরা হইল।

kathy
11-04-2023
মোসাম্মত কুসুম আক্তার
উপ-ব্যবস্থাপক (এমআইএস)
বাংলাদেশ গ্যাস ফিল্ডস্ কোম্পানী লিমিটেড।


মোঃ আলম সরদার
ব্যবস্থাপক (এমআইএস)
বাংলাদেশ গ্যাস ফিল্ডস্ কোম্পানী লিমিটেড

বাংলাদেশ গ্যাস ফিল্ডস্ কোম্পানী লিমিটেড

পৃষ্ঠা নং-২২


এম,এস ও এইচ,এস,ডি মজুদ বিবরণী : (পরিমাণ : লিটার, মূল্যঃ কোটি টাকায়)

প্রতিবেদন কাল : মার্চ ২০২৩

বিবরণ	এম,এস			এইচ,এস,ডি			মোট এম,এস ও এইচ,এসডি			সর্বমোট তৈলজাতীয় দ্রব্য		
	পরিমাণ	সময়	মূল্য	পরিমাণ	সময়	মূল্য	পরিমাণ	সময়	মূল্য	পরিমাণ	সময়	মূল্য
৩১-০৩-২০২৩												
তিতাস	০	০	০.০০	০	০	০.০০	০	০	০.০০	১৩০৩০৮২	-১১৫০	৫.৬৮
হবিগঞ্জ	০	০	০.০০	০	০	০.০০	০	০	০.০০	৮৬০১৩	০	০.৩৭
বাখরাবাদ	০	০	০.০০	০	০	০.০০	০	০	০.০০	৪৭৯১১৯	-২২৯৩	২.৩০
নরসিংদী	০	০	০.০০	০	০	০.০০	০	০	০.০০	১২৪৪৯০	-২৩৫	০.৫৪
মেঘনা	০	০	০.০০	০	০	০.০০	০	০	০.০০	৫৪৮৪৩	-৪০	০.২৪
মোট :	০	০	০.০০	০	০	০.০০	০	০	০.০০	২০৪৭৫৪৭	-৩৭১৮	৯.১৪
২৮-০২-২০২৩												
তিতাস	০	০	০.০০	০	-২৬৯	০.০০	০	-২৬৯	০.০০	১২৭৮৫৩৪	-১৩৬৯	৫.৫৮
হবিগঞ্জ	০	০	০.০০	০	০	০.০০	০	০	০.০০	৯৮১৪৩	০	০.৪২
বাখরাবাদ	০	০	০.০০	০	০	০.০০	০	০	০.০০	৪৫৯৩৭৩	-১৯৭৪	২.১৯
নরসিংদী	০	০	০.০০	০	০	০.০০	০	০	০.০০	১৫০৭৪৮	-২৩৪	০.৬৬
মেঘনা	০	০	০.০০	০	০	০.০০	০	০	০.০০	৫৩৫৮৪	-৬০	০.২৩
মোট :	০	০	০.০০	০	-২৬৯	০.০০	০	-২৬৯	০.০০	২০৪০৩৮২	-৩৬৩৭	৯.০৮
৩০-০৬-২০২২												
তিতাস	০	০	০.০০	১৪২৬৪৭	-১০০	০.৮০	১৪২৬৪৭	-১০০	০.৮০	১৩৫৩৯৯৬	-২০০০	৬.০৮
হবিগঞ্জ	০	০	০.০০	০	০	০.০০	০	০	০.০০	৭১৮৭৩	০	০.৩১
বাখরাবাদ	০	০	০.০০	০	০	০.০০	০	০	০.০০	৩৫৩৪৬০	-২১৯৫	১.৬৮
নরসিংদী	০	০	০.০০	০	০	০.০০	০	০	০.০০	১৬৮০৭৫	-২৭১	০.৭৩
মেঘনা	০	০	০.০০	০	০	০.০০	০	০	০.০০	৭০৯৭৯	-১৮০	০.৩১
মোট :	০	০	০.০০	১৪২৬৪৭	-১০০	০.৮০	১৪২৬৪৭	-১০০	০.৮০	২০১৮৩৮৩	-৪৬৪৬	৯.১২

বিঃদ্রঃ(+/-) চিহ্ন ফ্লাকশনেশন ফীড, বাষ্পীয় ক্ষতি ইত্যাদি সময় কলামে দেখানো হইল এবং বিক্রি দরে সমন্বিত মজুদের মূল্য ধরা হইল।

kathys
11-04-2023
মোসাম্মৎ কুসুম আক্তার
উপ-ব্যবস্থাপক (এমআইএস)
বাংলাদেশ গ্যাস ফিল্ডস্ কোম্পানী লিমিটেড।

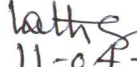

মোঃ আলম সরদার
ব্যবস্থাপক (এমআইএস)
বাংলাদেশ গ্যাস ফিল্ডস্ কোম্পানী লিমিটেড


বাংলাদেশ গ্যাস ফিল্ডস্ কোম্পানী লিমিটেড

সম্পূরক শুল্ক ও মুসক বিবরণী : গ্যাস (কোটি টাকায়)

প্রতিবেদন কাল : মার্চ ২০২৩

ক্র.সং.	প্রতিনিধির নাম	বিগত মাসের সমাপনি হিসাব	চলতি মাস		চলতি মাসের সমাপ্তি জের	জেরকরণের সময় কাল : ২০২২-২৩		চলতি বৎসরের ক্রমপুঞ্জিত হিসাব প্রদেয়	চলতি বৎসরের ক্রমপুঞ্জিত হিসাব পরিশোধ	বিগত বৎসরের সমাপ্তি জের (নিরীক্ষিত)
			হিসাব প্রদেয়	হিসাব পরিশোধ		ফেব্রুয়ারি ২০২২ পর্যন্ত	মার্চ ২০২৩			
	জাতীয় রাজস্ব বোর্ড	১১৪.৩৮	৭৫.৮৪	৪১.৮০	১৪৮.৪২	৭২.৫৮	৭৫.৮৪	৩৮৯.৭৫	৩৫৪.২৫	১১৩.২১


 11-04-2023
 মোসাম্মত কুসুম আক্তার
 উপ-ব্যবস্থাপক (এমআইএস)
 বাংলাদেশ গ্যাস ফিল্ডস্ কোম্পানী লিমিটেড।


 ০৭/০৪/২০২৩
 মোঃ আলম সরদার
 ব্যবস্থাপক (এমআইএস)
 বাংলাদেশ গ্যাস ফিল্ডস্ কোম্পানী লিমিটেড

বাংলাদেশ গ্যাস ফিল্ডস্ কোম্পানী লিমিটেড
নগদ তহবিল অবস্থার বিবরণ


প্রতিবেদন কালঃ মার্চ ২০২৩

কোটি টাকায়

ক্র.সং.	বিবরণ	নগদ (ক্যাশ) ব্যালেন্স	ব্যাংক ব্যালেন্স			মোট ক্যাশ ও ব্যাংক ব্যালেন্স
			সিডি একাউন্ট	এসটিডি একাউন্ট	এফডিআর একাউন্ট	
১।	চলতি মাসের শেষে	০.২৯	৩.৫০	৫৫.৯০	৯০০.৩৭	৯৬০.০৬
২।	বিগত মাসের শেষে	০.৫০	৩.৩৮	৬৬.৫৭	৯০৫.০০	৯৭৫.৪৫
৩।	৩০শে জুন ২০২২	০.২৭	০.৩১	৮১.৬০	১০৮২.৭১	১১৬৪.৮৯

বিঃ দ্রঃ এসটিডি ও সিডি একাউন্টের কিছু অর্থ ট্রানজিটে আছে।

kath
11-04-2023
মোসাম্মৎ কুসুম আক্তার
উপ-ব্যবস্থাপক (এমআইএস)
বাংলাদেশ গ্যাস ফিল্ডস্ কোম্পানী লিমিটেড।


৩০/৩/২৩

মোঃ আলম সরদার
ব্যবস্থাপক (এমআইএস)
বাংলাদেশ গ্যাস ফিল্ডস্ কোম্পানী লিমিটেড

বাংলাদেশ গ্যাস ফিল্ডস্ কোম্পানী লিমিটেড

জন শক্তির বিবরণ

৩১-০৩-২০২৩

ক) কর্মকর্তা

বেতনক্রম	স্কেল	সংখ্যা
০১.	৭৮,০০০/- (নির্ধারিত)	- জন
০২.	৬৬০০০-৭৬,৪৯০/-	- "
০৩.	৫৬,৫০০-৭৪,৪০০/-	৯ "
০৪.	৫০,০০০-৭১,২০০/-	৪৬ "
০৫.	৪৩,০০০-৬৯,৮৫০/-	১১৫ "
০৬.	৩৫,৫০০-৬৭,০১০/-	২৫ "
০৭.	২৯,০০০-৬৩,৪১০/-	- "
০৮.	২৩,০০০-৫৫,৪৭০/-	১০০ "
০৯.	২২,০০০-৫৩,০৬০/-	৪৮ "
১০.	১৬,০০০-৩৮,৬৪০/-	- "
মোট (ক) = কর্মকর্তাঃ		৩৪৩ জন

খ) কর্মচারী

বেতনক্রম	সংখ্যা	
১১.	১২,৫০০-৩০,২৩০/-	২২৬ জন
১২.	১১,৩০০-২৭,৩০০/-	৫৬ "
১৩.	১১,০০০-২৬,৫৯০/-	৩৮ "
১৪.	১০,২০০-২৪,৬৮০/-	১৬ "
১৫.	৯,৭০০-২৩,৪৯০/-	১০৩ "
১৬.	৯,৩০০-২২,৪৯০/-	৩৫ "
১৭.	৯,০০০-২১,৮০০/-	- "
১৮.	৮,৮০০-২১,৩১০/-	৫৯ "
১৯.	৮,৫০০-২০,৫৭০/-	- "
২০.	৮,২৫০-২০,০১০/-	- "
মোট (খ) = কর্মচারী :		৫৩৩ জন
সর্বমোট (ক) + (খ) = কর্মকর্তা ও কর্মচারী :		৮৭৬ জন

বিঃদ্রঃ০১।

উপরিউক্ত পরিসংখ্যানে প্রেষণে নিয়োজিত ৬ জন কর্মকর্তা, শিক্ষা ছুটিতে ২ জন কর্মকর্তা


অন্তর্ভুক্ত আছে কিন্তু পিআরএল-এ থাকা ২৭ জন কর্মকর্তা এবং ৩০ জন কর্মচারী অন্তর্ভুক্ত নেই।

০২।

বেতনক্রম ১১-এর ৬ জন কর্মচারী বেতনক্রম ০৮ এ অন্তর্ভুক্ত রয়েছে।

kath

11-04-2023

মোসাম্মৎ কুসুম আক্তার
উপ-ব্যবস্থাপক (এমআইএস)
বাংলাদেশ গ্যাস ফিল্ডস্ কোম্পানী লিমিটেড।

মোঃ আলম সরদার
ব্যবস্থাপক (এমআইএস)
বাংলাদেশ গ্যাস ফিল্ডস্ কোম্পানী লিমিটেড

বাংলাদেশ সরকার, এডিবি ও এআইআইবি অর্থায়নে

পৃষ্ঠা নং-২৬

(ক) প্রকল্পের নাম : তিতাস ফিল্ডের 'এ' লোকেশনে ওয়েলহেড কম্প্রেসর স্থাপন (১ম সংশোধিত)।

১।	প্রতিবেদন কাল :	মার্চ ২০২৩																									
২।	প্রকল্পের কাজের প্রধান অংশগুলির নাম :	ক) কম্প্রেসর স্থাপনের মাধ্যমে ডেলিভারি প্রেসার বৃদ্ধি করে সফলান লাইনের সাথে সমন্বয়।																									
৩।	প্রাক্কলিত ব্যয় (পিপি অনুযায়ী):	ক) স্থানীয় মুদ্রা	১৫৭০০.০০ লক্ষ টাকা																								
		খ) বৈদেশিক মুদ্রা	৭৫৩০০.০০ লক্ষ টাকা																								
৩.১।	প্রাক্কলিত ব্যয় (সংশোধিত):	ক) স্থানীয় মুদ্রা	৮৩৭৩.০০ লক্ষ টাকা																								
		খ) বৈদেশিক মুদ্রা	৬৩৩০০.০০ লক্ষ টাকা																								
৪।	প্রকল্পের বাস্তবায়ন কাল :	ক) আরম্ভের তারিখ	জুলাই, ২০১৬																								
		খ) সমাপ্তির তারিখ	ডিসেম্বর, ২০২৩																								
৫।	দাতা সংস্থার নাম :	জিওবি, এডিবি এবং এআইআইবি।																									
৬।	প্রতিবেদন মাস পর্যন্ত ক্রমপঞ্জিত বাস্তব অগ্রগতি :	<p>এডিবি 'র অর্থায়নে বাস্তবায়নধীন আলোচ্য প্রকল্পে তিতাস ফিল্ডের লোকেশন 'এ' তে অবস্থিত কুপসমূহের ওয়েলহেড চাপ হ্রাস পাওয়ার প্রেক্ষিতে তিতাস ফিল্ডের লোকেশন 'এ' তে ৭টি ওয়েলহেড গ্যাস কম্প্রেসর স্থাপন অন্তর্ভুক্ত আছে।</p> <p>ADB'র সাথে সরকারের ঋণ চুক্তি ও বিজিএফসিএল এর সাথে প্রকল্প চুক্তি ২৯-১২-২০১৬ তারিখ এবং AIIB'র সাথে সরকারের ঋণ চুক্তি ও বিজিএফসিএল এর সাথে প্রকল্প চুক্তি ০৮-০৫-২০১৭ তারিখ স্বাক্ষরিত হয়েছে। ADB'র ঋণ চুক্তির বিপরীতে ১১-০৬-২০১৭ তারিখ এবং AIIB'র ঋণ চুক্তির বিপরীতে ১৩-০৭-২০১৭ তারিখ অর্থ মন্ত্রণালয়ের সাথে বিজিএফসিএল এর SLA স্বাক্ষরিত হয়েছে।</p> <p>আলোচ্য প্রকল্পের আওতায় কম্প্রেসর তৈরিকার নিয়োগের লক্ষ্যে পরামর্শক প্রতিষ্ঠান Dorsch International Consultants GmbH , Germany (Lead) in association with Dorsch Consult (India) Pvt. Ltd. (JV Partner) and LNG CONtech Ltd ., Bangladesh (Sub-consultant to Dorsch Consult India Pvt . Ltd.) এর সাথে ১৪-০১-২০১৮ তারিখে চুক্তি স্বাক্ষরিত হয় এবং চুক্তির মেয়াদ ৩১-১২-২০২২ তারিখ পর্যন্ত বর্ধিত করে চুক্তি সংশোধন করা হয়। ০১-০২-২০১৮ তারিখ হতে বিভিন্ন ক্যাটাগরীর পরামর্শকগণ প্রকল্প এলাকায় নিয়োজিত আছে।</p> <p>তিতাস গ্যাস ফিল্ডের লোকেশন -এ তে ৭টি ওয়েলহেড কম্প্রেসর স্থাপনের নিমিত্ত সফল দরদাতা China Petroleum Pipeline Engineering Company Limited (CPP) and China Petroleum Engineering and Construction Corporation (CPECC) Joint Venture China এর সহিত ০৫-১১-২০২০ তারিখে চুক্তি স্বাক্ষরিত হয়েছে। স্বাক্ষরিত চুক্তি ২৭-০১-২০২১ তারিখ হতে কার্যকর হয়েছে। চুক্তির আওতায় EPC তৈরিকার কর্তৃক ৭টি কম্প্রেসরের কমিশনিং ও টেস্টিং সম্পন্ন পর ০৪-০৪-২০২৩ তারিখ হতে যৌথ অপারেশন শুরু হয়েছে।</p>																									
৭।	প্রকল্প শুরু হতে প্রতিবেদন মাস পর্যন্ত ক্রমপঞ্জিত বাস্তব অগ্রগতির হার (পূর্ণ প্রকল্পের)	৮৯.৯১%	লক্ষ টাকায়																								
৮।	আর্থিক অগ্রগতি :	<table border="1"> <thead> <tr> <th rowspan="3">বরাদ্দ</th> <th colspan="2">বার্ষিক উন্নয়ন কর্মসূচী (সংশোধিত)</th> <th rowspan="3">ক্রমপঞ্জিত ব্যয় (প্রকল্পের শুরু হতে)</th> <th rowspan="3">পূর্ণ প্রকল্পের আর্থিক অগ্রগতির %</th> </tr> <tr> <th colspan="2">ব্যয়</th> </tr> <tr> <th>২০২২-২৩</th> <th>মার্চ ২০২৩</th> </tr> </thead> <tbody> <tr> <td>মোট :</td> <td>১৫,০৪৪.০০</td> <td>২৫০.৮১</td> <td>১৫,৭১২.০৫</td> <td>৫৬৮৪১.৫২</td> </tr> <tr> <td>বৈদেশিক মুদ্রা:</td> <td>১৩,০০০.০০</td> <td>২৪৯.২১</td> <td>১৪,৭১৬.২২</td> <td>৫১,৮৭২.৮৬</td> </tr> <tr> <td>স্থানীয় মুদ্রা:</td> <td>২,০৪৪.০০</td> <td>১.৬০</td> <td>৯৯৫.৮৩</td> <td>৪৯৬৮.৬৬</td> </tr> </tbody> </table>		বরাদ্দ	বার্ষিক উন্নয়ন কর্মসূচী (সংশোধিত)		ক্রমপঞ্জিত ব্যয় (প্রকল্পের শুরু হতে)	পূর্ণ প্রকল্পের আর্থিক অগ্রগতির %	ব্যয়		২০২২-২৩	মার্চ ২০২৩	মোট :	১৫,০৪৪.০০	২৫০.৮১	১৫,৭১২.০৫	৫৬৮৪১.৫২	বৈদেশিক মুদ্রা:	১৩,০০০.০০	২৪৯.২১	১৪,৭১৬.২২	৫১,৮৭২.৮৬	স্থানীয় মুদ্রা:	২,০৪৪.০০	১.৬০	৯৯৫.৮৩	৪৯৬৮.৬৬
বরাদ্দ	বার্ষিক উন্নয়ন কর্মসূচী (সংশোধিত)		ক্রমপঞ্জিত ব্যয় (প্রকল্পের শুরু হতে)		পূর্ণ প্রকল্পের আর্থিক অগ্রগতির %																						
	ব্যয়																										
	২০২২-২৩	মার্চ ২০২৩																									
মোট :	১৫,০৪৪.০০	২৫০.৮১	১৫,৭১২.০৫	৫৬৮৪১.৫২																							
বৈদেশিক মুদ্রা:	১৩,০০০.০০	২৪৯.২১	১৪,৭১৬.২২	৫১,৮৭২.৮৬																							
স্থানীয় মুদ্রা:	২,০৪৪.০০	১.৬০	৯৯৫.৮৩	৪৯৬৮.৬৬																							

lathg
11-04-2023
মোসাম্মৎ কুসুম আক্তার
উপ-ব্যবস্থাপক (এমআইএস)
বাংলাদেশ গ্যাস ফিল্ডস্ কোম্পানী লিমিটেড।

০৪/০৪/২০২৩
মোঃ আলম সরদার
ব্যবস্থাপক (এমআইএস)
বাংলাদেশ গ্যাস ফিল্ডস্ কোম্পানী লিমিটেড

নিজস্ব অর্থায়ন

পৃষ্ঠা নং-২৭

(ক) প্রকল্পের নাম : তিতাস গ্যাস ফিল্ডের লোকেশন-ই এবং জি তে ওয়েলহেড কম্প্রেশর স্থাপন।

১।	প্রতিবেদন কাল :	মার্চ ২০২৩		
২।	প্রকল্পের শিরোনাম :	ক) তিতাস গ্যাস ফিল্ডের লোকেশন-ই এবং জি তে ওয়েলহেড কম্প্রেশর স্থাপন		
৩।	প্রাক্কলিত ব্যয় (পিপি অনুযায়ী):	ক) স্থানীয় মুদ্রা	১০২৮০.০০ লক্ষ টাকা	
		খ) বৈদেশিক মুদ্রা	৩৯২৭০.০০ লক্ষ টাকা	
৪।	প্রকল্পের বাস্তবায়ন কাল :	ক) আরম্ভের তারিখ	মার্চ, ২০২১	
		খ) সমাপ্তির তারিখ	জুন, ২০২৫	
৫।	দাতা সংস্থার নাম :	নিজস্ব অর্থায়ন		
৬।	প্রতিবেদন মাস পর্যন্ত ক্রমপঞ্জিত বাস্তব অগ্রগতি :	<p>নিজস্ব অর্থায়নে বাস্তবায়নাধীন আলোচ্য প্রকল্পে তিতাস ফিল্ডের লোকেশন 'ই' এবং 'জি' তে অবস্থিত কূপসমূহের ওয়েলহেড চাপ হ্রাস পাওয়ার প্রেক্ষিতে তিতাস ফিল্ডের লোকেশন 'ই' এবং 'জি' তে ৬টি ওয়েলহেড গ্যাস কম্প্রেশর স্থাপন অন্তর্ভুক্ত আছে।</p> <p>প্রকল্পের আওতায় কম্প্রেশর স্থাপনের কাজ বিদ্যুৎ ও জ্বালানির দুই সরবরাহ বৃদ্ধি (বিশেষ বিধান) আইন, ২০১০ (২০১৮ সনে সংশোধিত) এর আওতায় হবে।</p> <p>প্রকল্পের আওতায় পরামর্শক প্রতিষ্ঠান Pegasus International (UK) Ltd., এর সাথে ২৩-০৫-২০২১ তারিখে চুক্তি স্বাক্ষরিত হয়েছে। চুক্তির আওতায় স্থানীয় ও বৈদেশিক পরামর্শকগণ ১৩-০৬-২০২১ তারিখ হতে কাজ শুরু করে।</p> <p>LTM পদ্ধতিতে EPC ঠিকাদার নিয়োগের নিমিত্ত দরপত্র আহ্বানের বিপরীতে কারিগরীভাবে রেসপনসিভ এবং আর্থিকভাবে সর্বনিম্ন দরদাতা Consortium of Zicom Equipment Pte . Ltd. Singapore & AG Equipment Company USA এর সাথে চুক্তি স্বাক্ষরের বিষয়ে সরকারি ক্রয় সংক্রান্ত মন্ত্রিসভা কমিটি কর্তৃক ০৮-০৮-২০২২ তারিখে অনুমোদিত হয়। এ প্রেক্ষিতে Consortium of Zicom Equipment Pte. Ltd. Singapore & AG Equipment Company USA কে ০৯-০৮-২০২২ তারিখে NOA প্রদান করা হয়েছে এবং তারা ১৪-০৮-২০২২ তারিখে Acceptance of NOA প্রেরণ করে। দরদাতা কর্তৃক ০৭-০৯-২০২২ তারিখে প্রকল্প অফিস বরাবরে PG দাখিল করেছে। প্রস্তুতকৃত খসড়া চুক্তিনামার উপর আয়কর ও ভ্যাট বিষয়ে NBR ০৩-১০-২০২২ তারিখে ভেটিং/মতামত প্রদান করে। EPC ঠিকাদারের সাথে ১২-১০-২০২২ তারিখে চুক্তি স্বাক্ষরিত হয়েছে। ২০-০২-২০২৩ তারিখে LC খোলা হয়েছে।</p>		
৭।	প্রকল্প শুরু হতে প্রতিবেদন মাস পর্যন্ত ক্রমপঞ্জিত বাস্তব অগ্রগতির হার (পূর্ণ প্রকল্পের)	২১.৮০%	লক্ষ টাকায়	
৮।	আর্থিক অগ্রগতি :	বার্ষিক উন্নয়ন কর্মসূচী (সংশোধিত)		
		বরাদ্দ	ব্যয়	
		২০২২-২৩	মার্চ ২০২৩	২০২২-২৩
	মোট :	৫,০৭৩.০০	১.৫৯	৫৩.৩৯
	বৈদেশিক মুদ্রা:	৪,৭০২.০০	-	১১.৬৬
	স্থানীয় মুদ্রা:	৩৭১.০০	১.৫৯	৪১.৭৩
				ক্রমপঞ্জিত ব্যয় (প্রকল্পের শুরু হতে)
				৩১৬.৬৪
				পূর্ণ প্রকল্পের আর্থিক অগ্রগতির %
				০.৬৪

11-04-2023

মোসাম্মৎ কুসুম আক্তার
উপ-ব্যবস্থাপক (এমআইএস)
বাংলাদেশ গ্যাস ফিল্ডস কোম্পানী লিমিটেড

10/04/2023

মোঃ আলম সরদার
ব্যবস্থাপক (এমআইএস)
বাংলাদেশ গ্যাস ফিল্ডস কোম্পানী লিমিটেড