

মাসিক এমআইএস প্রতিবেদন

Monthly MIS Report

Month: APR 2023



বাংলাদেশ গ্যাস ফিল্ডস কোম্পানী লিমিটেড
Bangladesh Gas Fields Company Limited
(A Company of Petrobangla)

BGFCL

সূচিপত্র

এপ্রিল ২০২৩

ক্রমিক নং	বিবরণ	পৃষ্ঠা নং
১।	উৎপাদন পরিসংখ্যান	১-৫
২।	বিক্রয় পরিসংখ্যান	৬-১৫
৩।	তুলনামূলক বিবরণী - উৎপাদন ও বিক্রয়	১৬
৪।	বকেয়া পাওনার হিসাব	১৭
৫।	আয় ও ব্যয়ের বিবরণী	১৮
৬।	তুলনামূলক বিবরণী - বকেয়া পাওনা ও আয়/ব্যয়	১৯
৭।	রাষ্ট্রীয় কোষাগারে অর্থ প্রদানের বিবরণী	২০
৮।	মজুদ বিবরণী	২১-২২
৯।	সম্পূরক শুল্ক ও মূসক প্রদানের বিবরণী	২৩
১০।	তহবিল বিবরণী	২৪
১১।	কর্মী সংখ্যার বিবরণী	২৫
১২।	কোম্পানীর চলমান প্রকল্পসমূহ বাস্তবায়নের অগ্রগতি প্রতিবেদন :	২৬-২৭
(ক)	তিতাস ফিল্ডের 'এ' লোকেশনে ওয়েলহেড কম্প্রসর স্থাপন	২৬
(খ)	তিতাস গ্যাস ফিল্ডের লোকেশন -ই এবং জি তে ওয়েলহেড কম্প্রসর স্থাপন	২৭

১৫/৪
১৭-০৫-২০২৬
মোসাম্মৎ কুসুম আক্তার
উপ-ব্যবস্থাপক (এমআইএস)
বাংলাদেশ গ্যাস ফিল্ডস কোম্পানী লিমিটেড।

১৭/০৫/২০২৬
মোঃ আলম সরদার
ব্যবস্থাপক (এমআইএস)
বাংলাদেশ গ্যাস ফিল্ডস কোম্পানী লিমিটেড

বাংলাদেশ গ্যাস ফিল্ডস কোম্পানী লিমিটেড
উৎপাদন পরিসংখ্যান

প্রতিবেদন কালঃ এপ্রিল ২০২৩

গ্যাস : এমএমসিএম; পানি এবং পেট্রোলিয়ামজাত দ্রব্যাদি : হাজার লিটার											
১ কিউঃ মিঃ = ৩৫.৩১৪৭ কিউঃ ফিঃ; ১৫৯ লিটার = ১ ব্যারেল											
গ্যাস ক্ষেত্র	কুপ সংখ্যা	উৎপাদনক্রম কুপ সংখ্যা	উৎপাদনরত কুপ সংখ্যা	উৎপাদন	দৈনিক উৎপাদন ক্ষমতা	চলতি বৎসরের লক্ষ্যমাত্রা	(বিগত মাস) মার্চ ২০২৩	(চলতি মাস) এপ্রিল ২০২৩	বিগত বৎসরের মোট	চলতি বৎসরের ক্রমপঞ্জিত	প্রারম্ভ হইতে ক্রমপঞ্জিত
তিতাস	কুপ নং-১	কুপ নং-১	কুপ নং-১	গ্যাস	০.৪৫৬	১৬১.৬৬০	১৩.৯৮৫	১২.৫০৩	১৬৮.৮৬০	১৩৭.২৭৮	১৩২০৮.৬০৮
	কুপ নং-২	কুপ নং-২	কুপ নং-২	"	০.৬৬২	২৩৪.৬৯১	১৯.৪০৯	১৬.৫৩৭	২৪৪.৭৫৬	১৯৪.৮৯১	১৩৫৮৩.১২৩
	কুপ নং-৩	স্থায়ীভাবে বন্ধ	-	"	০.০০০	০.০০০	০.০০০	০.০০০	০.০০০	০.০০০	৮৯১৩.১৩৮
	কুপ নং-৪	কুপ নং-৪	কুপ নং-৪	"	০.৭০৩	২৪৯.২২৬	২২.২৪৫	১৯.৩৫৭	২৬১.১২৬	২১২.৬৯৭	১১৬৫৫.০৮৮
	কুপ নং-৫	কুপ নং-৫	কুপ নং-৫	"	০.৭৫৪	২৬৭.৩০৭	২৩.২৭৯	১৯.৭৭১	২৭৫.৮৭৩	২২৪.৭৮২	১৩৩৭৭.৫৬১
	কুপ নং-৬	কুপ নং-৬	কুপ নং-৬	"	০.৭৮৯	২৭৯.৭১৫	২২.৮৮৯	১৭.৯৭০	২৮৩.৬৯৫	২৩০.০৯৫	১১৪৬০.১৯০
	কুপ নং-৭	কুপ নং-৭	কুপ নং-৭	"	০.৬৬৪	২৩৫.৪০০	২০.২১৩	১৬.৮০৩	২২৮.৯৫০	১৯৬.৭৪০	১০৫৪৮.০৬৭
	কুপ নং-৮	কুপ নং-৮	কুপ নং-৮	"	০.৫১৭	১৮৩.২৮৬	১৬.৬৪৩	১৩.৮৫৩	১৮৭.২৯০	১৫৬.৪৯৮	৮৪৮৭.৪২২
	কুপ নং-৯	কুপ নং-৯	কুপ নং-৯	"	০.৪৮৭	১৭২.৬৫০	১৪.১৬০	১১.৮২৭	১৭৬.৮৭৬	১৪৩.১৩৩	৮৫৯০.৭৫৪
	কুপ নং-১০	কুপ নং-১০	কুপ নং-১০	"	০.৬২৩	২২০.৮৬৫	১৮.০৭৯	১৪.৯৩৮	২২১.৭৮২	১৮১.৬৭০	৬৫৭৪.১৮৭
	কুপ নং-১১	কুপ নং-১১	কুপ নং-১১	"	০.৬৫১	২৩০.৭৯১	১৯.৭০৫	১৮.৮১৫	২১৪.৯৯২	১৯৫.৫০০	৮০৪০.৬৪৯
	কুপ নং-১২	কুপ নং-১২	কুপ নং-১২	"	০.৪২৩	১৪৯.৯৬১	১২.৯৭৫	১২.৪৮৮	১২২.৮৫৭	১২৮.১৪৮	৩৪৭৬.৪১৮
	কুপ নং-১৩	সাময়িকভাবে বন্ধ	-	"	০.০০০	০.০০০	০.০০০	০.০০০	০.০০০	০.০০০	৫৫০৮.৮১২
	কুপ নং-১৪	সাময়িকভাবে বন্ধ	-	"	০.০০০	০.০০০	০.০০০	০.০০০	২১.৮৪৫	০.০০০	৪৬২১.৭৫৬
	কুপ নং-১৫	কুপ নং-১৫	কুপ নং-১৫	"	০.২৪৭	৮৭.৫৬৬	৪.৫০৫	৩.৪৩৪	৭১.৮৬৩	৬৬.৮৯৩	৪৪০০.৪৯৭
	কুপ নং-১৬	কুপ নং-১৬	কুপ নং-১৬	"	০.৫৩৫	১৮৯.৬৬৭	১৭.১৪৩	১৪.১০৯	১৮৭.৪৬৫	১৬১.৬২৫	৪৯৭১.৮৮৫
	কুপ নং-১৭	কুপ নং-১৭	কুপ নং-১৭	"	০.৩৫১	১২৪.৪৩৬	৯.২২১	৮.৪৭১	১২৫.৭৪৬	১০২.৪৮৪	১৭২৬.০৯২
	কুপ নং-১৮	কুপ নং-১৮	কুপ নং-১৮	"	০.৪১৫	১৪৭.১২৫	১১.১৩৫	১০.৪৩৬	১৪৬.৭৪০	১২২.৫৩৪	১৭৩৪.৪২৩
	কুপ নং-১৯	কুপ নং-১৯	কুপ নং-১৯	"	০.৪৫৭	১৬২.০১৫	১৫.৫৮৪	১২.৬৬২	১৫২.৭৫১	১৪২.০১৬	১৪৫২.৬৬৫
	কুপ নং-২০	কুপ নং-২০	কুপ নং-২০	"	০.২৬৯	৯৫.৩৬৫	৭.৩১৩	৭.৮০৩	১১২.২০৫	৮০.৮৮৭	৯৮৪.৭৮৩
	কুপ নং-২১	কুপ নং-২১	কুপ নং-২১	"	০.২৪৩	৮৬.১৪৮	৭.১০২	৭.২২৬	৯৫.৭৯৭	৭৪.৮২০	৬৪০.৫৭৩
	কুপ নং-২২	সাময়িকভাবে বন্ধ	-	"	০.০০০	০.০০০	০.০০০	০.০০০	০.০০০	০.০০০	৮৫৯.৩৮৩
	কুপ নং-২৩	কুপ নং-২৩	কুপ নং-২৩	"	০.৪৯৪	১৭৫.১৩২	১৬.৪৫১	১৫.৭৭০	১৮২.০৫১	১৫২.৭৬৪	১০১৫.৯৯৪
	কুপ নং-২৪	সাময়িকভাবে বন্ধ	-	"	০.০০০	০.০০০	০.০০০	০.০০০	০.০০০	০.০০০	২৪০.৫২৫
	কুপ নং-২৫	কুপ নং-২৫	কুপ নং-২৫	"	০.৪৪২	১৫৬.৬৯৭	১৩.৬৪৫	১৩.৬৮৯	১৫৪.৭২৮	১৩৩.৮৫৪	১০২৯.৬৬১
	কুপ নং-২৬	কুপ নং-২৬	কুপ নং-২৬	"	০.৭২২	২৫৫.৯৬২	২২.৩৯০	২১.৪১৯	২৫৯.১০৯	২১৮.৯০২	১৬৬৭.৬৩৭
	কুপ নং-২৭	কুপ নং-২৭	কুপ নং-২৭	"	০.৪৬৪	১৬৪.৪৯৭	১২.০৯৩	১১.২৯৬	১৬৬.৩৪৮	১৩৪.২৯৮	১৪৯৪.৬৭৭
মোট :	২৭টি	২৬টি	২২টি								
বিশেষ দৃষ্টব্য :	তিতাস কুপ নং-৩, ২৫-০২-২০০৮ তারিখ হতে স্থায়ীভাবে বন্ধ করা হয়েছে।			গ্যাস	১১.৩৬৮	৪০৩০.১৬৫	৩৪০.১৬৪	৩০১.১৭৭	৪০৬৩.৭০৫	৩৩৯২.৫০৯	১৫০২৬৪.৫৬৮
	তিতাস কুপ নং-১৩, ০৫-০৯-২০১৯ তারিখে, কুপনং-১৪, ০১-১১-২০২১ তারিখে, কুপ নং-২২, ২৫-০৪-২০২১ এবং কুপ নং-২৪, ০২-০১-২০২১ তারিখে সাময়িকভাবে বন্ধ করা হয়েছে।			পানি	০.০০০	০.০০০	২৫৭৯.৪৫৭	২২০৬.৭৬১	৩২২৪০.৭১৮	২৯৩১২.১২৭	১৩৯৬৪৪৪.২৬৭
				কনডেনসেট	৪৭.১৯৯	১৭২২৭.৬৩১	১৪০২.৬৯৮	১৩৬১.১৯৯	১৮৪৮৬.৭৭১	১৪৮৫৮.২৩২	৯১৪৬৩৮.৯০০
				এমএস	০.০০০	০.০০০	০.০০০	০.০০০	০.০০০	০.০০০	১৭৭২৬৮.৮৯০
				এইচএসডি	০.০০০	০.০০০	০.০০০	০.০০০	০.০০০	০.০০০	৭৬০৪৮৫.১৪৪

১৭-০৫-২০২৩
মোসাম্মাৎ কুসুম আক্তার
উপ-ব্যবস্থাপক (এমআইএস)
বাংলাদেশ গ্যাস ফিল্ডস কোম্পানী লিমিটেড।

১৭/০৫/২০২৩
মোঃ আলম সরদার
ব্যবস্থাপক (এমআইএস)
বাংলাদেশ গ্যাস ফিল্ডস কোম্পানী লিমিটেড

বাংলাদেশ গ্যাস ফিল্ডস্ কোম্পানী লিমিটেড
উৎপাদন পরিসংখ্যান

প্রতিবেদন কালঃ এপ্রিল ২০২৩

গ্যাস : এমএমসিএম; পানি এবং পেট্রোলিয়ামজাত দ্রব্যাদি : হাজার লিটার ১ কিউঃ মিঃ = ৩৫.৩১৪৭ কিউঃ ফিঃ; ১৫৯ লিটার = ১ ব্যারেল											
গ্যাস ক্ষেত্র	কূপ সংখ্যা	উৎপাদনক্ষম কূপ সংখ্যা	উৎপাদনরত কূপ সংখ্যা	উৎপাদন	দৈনিক উৎপাদন ক্ষমতা	চলতি বৎসরের লক্ষ্যমাত্রা	(বিগত মাস) মার্চ ২০২৩	(চলতি মাস) এপ্রিল ২০২৩	বিগত বৎসরের মোট	চলতি বৎসরের ক্রমপূঞ্জিত	প্রারম্ভ হইতে ক্রমপূঞ্জিত
হবিগঞ্জ	কূপ নং-১	সাময়িকভাবে বন্ধ	-	গ্যাস	০.০০০	০.০০০	০.০০০	০.০০০	১৬.১৮৭	০.০০০	৮১৯৩.৬৫৪
	কূপ নং-২	সাময়িকভাবে বন্ধ	-	"	০.০০০	০.০০০	০.০০০	০.০০০	০.০০০	০.০০০	৭৮১২.৩৩৯
	কূপ নং-৩	কূপ নং-৩	কূপ নং-৩	"	০.৬২২	২০৩.৩৪৩	১৭.৫৭৩	১৬.৩৬২	২৪১.৩৩৭	১৮০.১২১	১১৮৫২.৭১৭
	কূপ নং-৪	কূপ নং-৪	কূপ নং-৪	"	০.৬২২	২০৩.৩৪৩	১৭.৫৭৩	১৬.৩৬২	২৪১.৩৩৭	১৮০.১২১	১১৬৩৭.১০৩
	কূপ নং-৫	কূপ নং-৫	কূপ নং-৫	"	০.৬০৪	১৯৭.৪৫৯	১৮.৪৭১	১৭.৮৭১	২৩৭.১৫০	১৮২.৪৪৬	৯৪৬৩.৮৫৮
	কূপ নং-৬	কূপ নং-৬	কূপ নং-৬	"	০.৩৭৯	১২৩.৯০২	১১.৪৪৪	১১.০৭৮	১৫৪.৪১৭	১১৩.৭৮৪	৪৮৭২.০৩৭
	কূপ নং-৭	কূপ নং-৭	কূপ নং-৭	"	১.১০৮	৩৬২.২২৬	৩৪.২৪৪	৩৩.১২২	৪০০.০৫২	৩৩৬.২৩০	৮৯২৭.৫৩৮
	কূপ নং-৮	সাময়িকভাবে বন্ধ	-	"	০.০০০	০.০০০	০.০০০	০.০০০	০.০০০	০.০০০	৩১২.১৩৮
	কূপ নং-৯	সাময়িকভাবে বন্ধ	-	"	০.০০০	০.০০০	০.০০০	০.০০০	০.০০০	০.০০০	১৪৯০.৯৩০
	কূপ নং-১০	কূপ নং-১০	কূপ নং-১০	"	০.৫৬৭	১৮৫.৩৬৩	১৭.৫২৮	১৬.৯৫৩	২১২.৩৯৫	১৭২.০৯৭	৮২৬৪.৬১১
	কূপ নং-১১	কূপ নং-১১	কূপ নং-১১	"	০.২৫৪	৮৩.০৩৭	৭.৮৬৬	৭.৬০৯	১১৬.৬৭৯	৭৭.২৩৭	৩৩৬১.৬২৩
মোট :	১১টি	১১টি	৭ টি								
বিশেষ দ্রষ্টব্য : হবিগঞ্জ ফিল্ডে কূপ নং-১, ২৮-০২-২০২২ তারিখে,				গ্যাস	৪.১৫৬	১৩৫৮.৬৭৩	১২৪.৬৯৯	১১৯.৩৫৭	১৬১৯.৫৫৪	১২৪২.০৩৬	৭৬১৮৮.৫৪৮
কূপ নং-২, ৪-৩-২০১৩ তারিখে, কূপ নং-৮, ১৯-০৬-২০০৪ তারিখে				পানি	০.০০০	০.০০০	১১৩৩.৮৯৬	১২৭৭.৪৩৯	১০০৬১.৬৭৫	১০৯০৪.৪৮১	৫৭৫৩৮.৫১১
এবং কূপ নং-৯, ২২-০৪-২০০৮ তারিখে সাময়িকভাবে বন্ধ করা				কনডেনসেট	০.৮৭৪	৩১৮.৯৫৩	২৮.৩৭০	৩২.২০০	৪৯০.৭৪০	৩১৬.৩৪০	২৩৮২৬.৩২৩
হয়েছে।				এমএস	০.০০০	০.০০০	০.০০০	০.০০০	০.০০০	০.০০০	০.০০০
				এইচএসডি	০.০০০	০.০০০	০.০০০	০.০০০	০.০০০	০.০০০	০.০০০

১৭-০৫-২০২৩
মোসাম্মত কুসুম আক্তার
উপ-ব্যবস্থাপক (এমআইএস)
বাংলাদেশ গ্যাস ফিল্ডস্ কোম্পানী লিমিটেড।

১৭/০৫/২০২৩
মোঃ আলম সরদার
ব্যবস্থাপক (এমআইএস)
বাংলাদেশ গ্যাস ফিল্ডস্ কোম্পানী লিমিটেড

বাংলাদেশ গ্যাস ফিল্ডস্ কোম্পানী লিমিটেড
উৎপাদন পরিসংখ্যান

প্রতিবেদন কালঃ এপ্রিল ২০২৩

গ্যাস : এমএমসিএম; পানি এবং পেট্রোলিয়ামজাত দ্রব্যাদি : হাজার লিটার ১ কিউঃ মিঃ = ৩৫.৩১৪৭ কিউঃ ফিঃ; ১৫৯ লিটার = ১ ব্যারেল											
গ্যাস ক্ষেত্র	কুপ সংখ্যা	উৎপাদনক্ষম কুপ সংখ্যা	উৎপাদনরত কুপ সংখ্যা	উৎপাদন	দৈনিক উৎপাদন ক্ষমতা	চলতি বৎসরের লক্ষ্যমাত্রা	(বিগত মাস) মার্চ ২০২৩	(চলতি মাস) এপ্রিল ২০২৩	বিগত বৎসরের মোট	চলতি বৎসরের ক্রমপূঞ্জিত	প্রারম্ভ হইতে ক্রমপূঞ্জিত
বাখরাবাদ	কুপ নং-১	কুপ নং-১	কুপ নং-১	গ্যাস	০.৩৮০	১৩১.৩১১	১২.০৮৩	১১.৬৭৪	১২৯.৪৯৩	১১৭.০৭২	৪৫৪৭.২৫১
	কুপ নং-২	সাময়িকভাবে বন্ধ	-	"	০.০০০	০.০০০	০.০০০	০.০০০	০.০০০	০.০০০	২৪৬৩.৯৩৪
	কুপ নং-৩	কুপ নং-৩	কুপ নং-৩	"	০.১২৮	৪৪.২৩১	৩.৮০৭	৩.৫৮৮	৪৭.৬২০	৩৮.০৩৮	৪৭৬৯.২২৬
	কুপ নং-৪	সাময়িকভাবে বন্ধ	-	"	০.০০০	০.০০০	০.০০০	০.০০০	০.০০০	০.০০০	১৫৮২.৩৬৮
	কুপ নং-৫	কুপ নং-৫	কুপ নং-৫	"	০.১৩৩	৪৫.৯৫৯	৪.৬১৬	৪.৫১৪	৪৩.৭৭৪	৪২.৬০৭	১৮৭২.৫২৩
	কুপ নং-৬	সাময়িকভাবে বন্ধ	-	"	০.০০০	০.০০০	০.০০০	০.০০০	০.০০০	০.০০০	১৪২০.৩৪৪
	কুপ নং-৭	সাময়িকভাবে বন্ধ	-	"	০.০০০	০.০০০	০.০০০	০.০০০	০.০০০	০.০০০	৩০৫০.৭৬৩
	কুপ নং-৮	কুপ নং-৮	কুপ নং-৮	"	০.১৯৭	৬৮.০৭৫	৪.৪৪৯	৪.০৬৩	৭৬.৯১৪	৫২.৪০৬	৩৯০১.৭৯৮
	কুপ নং-৯	কুপ নং-৯	কুপ নং-৯	"	০.১০৭	৩৬.৯৭৪	৩.০৮০	৩.৩২২	৩৮.৩৪২	৩৩.০৪৮	৮৬২.৬৯৭
	কুপ নং-১০	কুপ নং-১০	কুপ নং-১০	"	০.০৪৮	১৬.৫৮৭	১.৩৭৯	১.৩৪৪	২১.৫৭৮	১৪.২৪০	২১১.১৬৭
মোট :	১০টি	১০টি	৬টি								
বিশেষ দৃষ্টব্য: বাখরাবাদ ফিল্ডে কুপ নং-২, ২৯-০৩-২০২০ তারিখে				গ্যাস	০.৯৯৩	৩৪৩.১৩৭	২৯.৪১৪	২৮.৫০৫	৩৫৭.৭২১	২৯৭.৪১১	২৪৬৮২.০৭১
কুপ নং-৪, ৩০-৬-১৯৯৮ তারিখে, কুপ নং-৬, ১৪-০৮-১৯৯৯ তারিখে				পানি	০.০০০	০.০০০	১২৫০.৯৬৩	১২৬৩.৫২২	৩৮৯৭.৩১৯	৯৩২৮.১৭৪	৬১৫১৯১.৫৮২
এবং কুপ নং-৭, ৩০-১২-২০১৫ তারিখে সাময়িকভাবে বন্ধ করা হয়েছে।				কন্ডেনসেট (হান্কা)	৫.৩৩৪	১৯৪৭.০২২	১৩৪.৫৭৭	১১৯.০৪১	১৪১২.৪৪৬	১১৮১.৮৫৮	১৪৪৪৫৭.৩৫২
				কন্ডেনসেট (ভারী)	০.০০০	০.০০০	৭৬.৪৬২	৬৭.৮৪৫	৯১২.৫৪৩	৭১৭.২২২	২৮৭২০.৬৯৯
				এমএস	০.০০০	০.০০০	০.০০০	০.০০০	০.০০০	০.০০০	১৩৫৭০৯.৯৮১
				এইচএসডি	০.০০০	০.০০০	০.০০০	০.০০০	০.০০০	০.০০০	১৪৭৪২৫.৩৩৪

১০/০৪/২০২৩
মোসাম্মৎ কুসুম আক্তার
উপ-ব্যবস্থাপক (এমআইএস)
বাংলাদেশ গ্যাস ফিল্ডস্ কোম্পানী লিমিটেড।

১০/০৪/২০২৩
মোঃ আলম সরদার
ব্যবস্থাপক (এমআইএস)
বাংলাদেশ গ্যাস ফিল্ডস্ কোম্পানী লিমিটেড

বাংলাদেশ গ্যাস ফিল্ডস্ কোম্পানী লিমিটেড

উৎপাদন পরিসংখ্যান

প্রতিবেদন কালঃ এপ্রিল ২০২৩

গ্যাস : এমএমসিএম; পানি এবং পেট্রোলিয়ামজাত দ্রব্যাদি : হাজার লিটার				১ কিউঃ মিঃ = ৩৫.৩১৪৭ কিউঃ ফিঃ; ১৫৯ লিটার = ১ ব্যারেল							
গ্যাস ক্ষেত্র	কূপ সংখ্যা	উৎপাদনক্ষম কূপ সংখ্যা	উৎপাদনরত কূপ সংখ্যা	উৎপাদন	দৈনিক উৎপাদন ক্ষমতা	চলতি বৎসরের লক্ষ্যমাত্রা	(বিগত মাস) মার্চ ২০২৩	(চলতি মাস) এপ্রিল ২০২৩	বিগত বৎসরের মোট	চলতি বৎসরের ক্রমপূঞ্জিত	প্রারম্ভ হইতে ক্রমপূঞ্জিত
নরসিংদী	কূপ নং-১	কূপ নং-১	কূপ নং-১	গ্যাস	০.৪৪৮	১৫৫.০৭৮	১৩.৮২৭	১২.৩৪৬	১৬৫.৪৯৭	১৩৪.৭৯৩	৪৮০৬.৬৫৪
	কূপ নং-২	কূপ নং-২	কূপ নং-২	গ্যাস	০.৩০৩	১০৪.৮৮৬	৮.৮৩৯	৭.৯৮৫	১১৪.৮৭৭	৮৮.৬৭৪	২০৩৫.৩৫১
মোট :	২টি	২টি	২টি								
				গ্যাস	০.৭৫১	২৫৯.৯৬৪	২২.৬৬৬	২০.৩৩১	২৮০.৩৭৪	২২৩.৪৬৭	৬৮৪২.০০৫
				পানি	০.০০০	০.০০০	১৪২.৬৩১	১২৯.০৫০	১৬৫২.০৩০	১৪০৭.৯৩৯	৩৬১০১.৯৮৪
				কনডেনসেট	৫.৮২২	২১২৪.৯৫৬	১৬২.৯৭৭	১৫০.০৮২	২৫১৯.৪৩২	১৮০৯.৬৩৭	৭৬৪১৫.২৮৯
				এমএস	০.০০০	০.০০০	০.০০০	০.০০০	০.০০০	০.০০০	০.০০০
				এইচএসডি	০.০০০	০.০০০	০.০০০	০.০০০	০.০০০	০.০০০	০.০০০
মেঘনা	কূপ নং-১	কূপ নং-১	কূপ নং-১	গ্যাস	০.০৯৫	৩২.৭৩৯	২.৮৬৫	২.৭৪০	৭৪.৩২০	২৮.১১৭	২২৭১.১০৭
মোট :	১টি	১টি	১টি								
				গ্যাস	০.০৯৫	৩২.৭৩৯	২.৮৬৫	২.৭৪০	৭৪.৩২০	২৮.১১৭	২২৭১.১০৭
				পানি	০.০০০	০.০০০	১৩৫৯.২৩০	১৩৪১.৬৪৪	৪৮১৭.৮৩৩	১১৮৬২.৬৮৭	২১৪২৯২.৬৯৫
				কনডেনসেট	০.৮৮৯	৩২৪.৬২১	২৮.২৯৯	২৯.৮১০	৮১৯.৪৬৮	২৮৪.০৭৪	২১৮৫৭.৯৫৬
				এমএস	০.০০০	০.০০০	০.০০০	০.০০০	০.০০০	০.০০০	০.০০০
				এইচএসডি	০.০০০	০.০০০	০.০০০	০.০০০	০.০০০	০.০০০	০.০০০
কামতা	কূপ নং-১	বন্ধ	-	গ্যাস	০.০০০	০.০০০	০.০০০	০.০০০	০.০০০	০.০০০	৫৯৭.৫০৪
মোট :	১টি	১টি	-								
				গ্যাস	০.০০০	০.০০০	০.০০০	০.০০০	০.০০০	০.০০০	৫৯৭.৫০৪
				পানি	০.০০০	০.০০০	০.০০০	০.০০০	০.০০০	০.০০০	১৮৭২২.৫৮৬
				এইচএসডি	০.০০০	০.০০০	০.০০০	০.০০০	০.০০০	০.০০০	৬৭৫.৮৮১
সর্বমোট :	৫২টি	৫১টি	৩৮টি								
				গ্যাস	১৭.৩৬৩	৬০২৪.৬৭৮	৫১৯.৮০৮	৪৭২.১১০	৬৩৯৫.৬৭৪	৫১৮৩.৫৪০	২৬০৮৪৫.৮০৩
				পানি	০.০০০	০.০০০	৬৪৬৬.১৭৭	৬২১৮.৪১৬	৫২৬৬৯.৫৭৫	৬২৮১৫.৪০৮	২৩৩৮২৯১.৬২৫
				কনডেনসেট	৬০.১১৮	২১৯৪৩.১৮৩	১৮৩৩.৩৮৩	১৭৬০.১৭৭	২৪৬৪১.৪০০	১৯১৬৭.৩৬৩	১২০৯৯১৬.৫১৯
				এমএস	০.০০০	০.০০০	০.০০০	০.০০০	০.০০০	০.০০০	৩১২৯৭৮.৮৭১
				এইচএসডি	০.০০০	০.০০০	০.০০০	০.০০০	০.০০০	০.০০০	৯০৭৯১০.৪৭৮

১৭-০৫-২০২৩

মোসাম্মৎ কুসুম আক্তার
উপ-ব্যবস্থাপক (এমআইএস)
বাংলাদেশ গ্যাস ফিল্ডস্ কোম্পানী লিমিটেড।

মোঃ আশীম সরদার
ব্যবস্থাপক (এমআইএস)
বাংলাদেশ গ্যাস ফিল্ডস্ কোম্পানী লিমিটেড

বাংলাদেশ গ্যাস ফিল্ডস্ কোম্পানী লিমিটেড
উৎপাদন পরিসংখ্যান

প্রতিবেদন কালঃ এপ্রিল ২০২৩

বাপেক্সের নিকট হস্তান্তরিত ফেনী ও সালদা গ্যাস ক্ষেত্র বিজিএফসিএল এর পরিচালনাধীন সময়ের উৎপাদন পরিসংখ্যান :

গ্যাস : এমএমসিএম; পানি এবং পেট্রোলিয়ামজাত দ্রব্যাদি : হাজার লিটার (১ কিউঃ মিঃ = ৩৫.৩১৪৭ কিউঃ ফিঃ; ১৫৯ লিটার = ১ ব্যারেল)												
গ্যাস ক্ষেত্র	কূপ সংখ্যা	উৎপাদনক্ষম কূপ সংখ্যা	উৎপাদনরত কূপ সংখ্যা	উৎপাদন	দৈনিক উৎপাদন ক্ষমতা	চলতি বৎসরের লক্ষ্যমাত্রা	(বিগত মাস)	(চলতি মাস)	বিগত বৎসরের মোট	চলতি বৎসরের ক্রমপূঞ্জিত	প্রারম্ভ হইতে ক্রমপূঞ্জিত	
ফেনী	কূপ নং-১	হস্তান্তরিত	-	গ্যাস	০.০০০	০.০০০	০.০০০	০.০০০	০.০০০	০.০০০	৯৪৫.৫৯২	
	কূপ নং-২	হস্তান্তরিত	-	গ্যাস	০.০০০	০.০০০	০.০০০	০.০০০	০.০০০	০.০০০	১৭৩.২৫৩	
মোট :	২টি	২টি	-									
পেট্রোবাংলার নির্দেশক্রমে ফেনী গ্যাস ক্ষেত্র বাপেক্সের নিকট হস্তান্তর করা হয়েছে।				গ্যাস	০.০০০	০.০০০	০.০০০	০.০০০	০.০০০	০.০০০	১১১৮.৮৪৫	
ফেনী গ্যাস ক্ষেত্রের কূপ নং-১, ১১-২- ১৯৯৮ এবং কূপ নং-২, ১৭-২-১৯৯৭ তারিখে বন্ধ করা হয়েছে।				পানি	০.০০০	০.০০০	০.০০০	০.০০০	০.০০০	০.০০০	৪১৫৫০.৭৮৩	
				কনডেনসেট	০.০০০	০.০০০	০.০০০	০.০০০	০.০০০	০.০০০	১৪৭৬৪.৭২৯	
সালদা	কূপ নং-১	হস্তান্তরিত	-	গ্যাস	০.০০০	০.০০০	০.০০০	০.০০০	০.০০০	০.০০০	৪৮৩.৮৯৫	
	কূপ নং-২	হস্তান্তরিত	-	গ্যাস	০.০০০	০.০০০	০.০০০	০.০০০	০.০০০	০.০০০	২৫.২৮৫	
মোট :	২টি	২টি	-									
০১-৭-২০০১ তারিখ হতে সালদা ফিল্ড বাপেক্সের নিকট হস্তান্তর করা হয়েছে।				গ্যাস	০.০০০	০.০০০	০.০০০	০.০০০	০.০০০	০.০০০	৫০৯.১৮০	
				পানি	০.০০০	০.০০০	০.০০০	০.০০০	০.০০০	০.০০০	০.০০০	১৭৪৫.২৮০
				কনডেনসেট	০.০০০	০.০০০	০.০০০	০.০০০	০.০০০	০.০০০	০.০০০	২৩২৯.৯৮০
				এমএস	০.০০০	০.০০০	০.০০০	০.০০০	০.০০০	০.০০০	০.০০০	০.০০০
				এইচএসডি	০.০০০	০.০০০	০.০০০	০.০০০	০.০০০	০.০০০	০.০০০	০.০০০
মোট (ফেনী + সালদা) :	৪টি	৪টি	-									
				গ্যাস	০.০০০	০.০০০	০.০০০	০.০০০	০.০০০	০.০০০	১৬২৮.০২৫	
				পানি	০.০০০	০.০০০	০.০০০	০.০০০	০.০০০	০.০০০	০.০০০	৪৩২৯৬.০৬৩
				কনডেনসেট	০.০০০	০.০০০	০.০০০	০.০০০	০.০০০	০.০০০	০.০০০	১৭০৯৪.৭০৯
				এমএস	০.০০০	০.০০০	০.০০০	০.০০০	০.০০০	০.০০০	০.০০০	০.০০০
				এইচএসডি	০.০০০	০.০০০	০.০০০	০.০০০	০.০০০	০.০০০	০.০০০	০.০০০

১৭-০৫-২০২৩
মোসাম্মৎ কুসুম আক্তার
উপ-ব্যবস্থাপক (এমআইএস)
বাংলাদেশ গ্যাস ফিল্ডস্ কোম্পানী লিমিটেড।

১৭/০৫/২০২৩
মোঃ আলম সরদার
ব্যবস্থাপক (এমআইএস)
বাংলাদেশ গ্যাস ফিল্ডস্ কোম্পানী লিমিটেড

বাংলাদেশ গ্যাস ফিল্ডস্ কোম্পানী লিমিটেড

বিক্রয় খতিয়ান : গ্যাস (পরিমাণঃ মিলিয়ন ঘন মিঃ মূল্যঃ কোটি টাকায়)

প্রতিবেদন কাল : এপ্রিল ২০২৩

বিবরণ	তিতাস গ্যাস টি এন্ড ডি কোং লিমিটেড		জালালাবাদ গ্যাস টিএন্ডডি সিস্টেম লিমিটেড		বাখরাবাদ গ্যাস ডিভিভিউশন কোম্পানী লি:		পশ্চিমাঞ্চল গ্যাস কোম্পানী লিমিটেড		কর্ণফুলী গ্যাস ডিভিভিউশন কোং লি:		সুন্দরবন গ্যাস কোম্পানী লিমিটেড		পেট্রোবাংলা		মোট	
	পরিমাণ	মূল্য	পরিমাণ	মূল্য	পরিমাণ	মূল্য	পরিমাণ	মূল্য	পরিমাণ	মূল্য	পরিমাণ	মূল্য	পরিমাণ	মূল্য	পরিমাণ	মূল্য
চলতি মাস																
লক্ষ্যমাত্রা :	৫৮৩.১৬৬	৮২.৫৭	-৪৪.৭১০	-৪.৫২	২৭.৯২০	৭.৮০	১.৬৭০	১২.৪৯	৫০.০০০	১৩.১৮	২৩.৩৩০	৩.৩৩	০.০০০	০.০০	৬০৮.০৪৩	৯৬.০৬
প্রকৃত :																
তিতাস	২৯২.৮৪৫	৬৪.৬৩	০.০০০	০.০০	৮.০৫২	৩.৩৬	০.০০০	০.০০	০.০০০	০.০০	০.০০০	০.০০	০.০০০	০.০০	৩০০.৮৯৭	৬৭.৯৯
হবিগঞ্জ	০.০০০	০.০০	৩৫.৫২১	১০.৮৬	২৪.৯২৫	৯.৮৪	৫৭.৬৩৮	২.৭৮	০.০০০	০.০০	০.৯১৩	১০.৭১	০.০০০	০.০০	১১৮.৯৯৭	৩৪.১৯
বাখরাবাদ	২৮.০১৪	৬.৫৩	০.০০০	০.০০	০.০৯৯	০.০৪	০.০০০	০.০০	০.০০০	০.০০	০.০০০	০.০০	০.০০০	০.০০	২৮.১১৩	৬.৫৭
কামতা	০.০০০	০.০০	০.০০০	০.০০	০.০০০	০.০০	০.০০০	০.০০	০.০০০	০.০০	০.০০০	০.০০	০.০০০	০.০০	০.০০০	০.০০
ফেণী	০.০০০	০.০০	০.০০০	০.০০	০.০০০	০.০০	০.০০০	০.০০	০.০০০	০.০০	০.০০০	০.০০	০.০০০	০.০০	০.০০০	০.০০
নরসিংদী	২০.২৬৫	৪.৭৩	০.০০০	০.০০	০.০০০	০.০০	০.০০০	০.০০	০.০০০	০.০০	০.০০০	০.০০	০.০০০	০.০০	২০.২৬৫	৪.৭৩
মেঘনা	২.৭৩৮	০.৬১	০.০০০	০.০০	০.০০০	০.০০	০.০০০	০.০০	০.০০০	০.০০	০.০০০	০.০০	০.০০০	০.০০	২.৭৩৮	০.৬১
সালদা	০.০০০	০.০০	০.০০০	০.০০	০.০০০	০.০০	০.০০০	০.০০	০.০০০	০.০০	০.০০০	০.০০	০.০০০	০.০০	০.০০০	০.০০
মোট প্রকৃত :	৩৪৩.৮৬২	৭৬.৫০	৩৫.৫২১	১০.৮৬	৩৩.০৭৬	১৩.২৪	৫৭.৬৩৮	২.৭৮	০.০০০	০.০০	০.৯১৩	১০.৭১	০.০০০	০.০০	৪৭১.০১০	১১৪.০৯
বিগত মাস																
লক্ষ্যমাত্রা :	৫৮৩.১৬৬	৮২.৫৭	-৪৪.৭১০	-৪.৫২	২৭.৯২০	৭.৮০	১.৬৭০	১২.৪৯	৫০.০০০	১৩.১৮	২৩.৩৩০	৩.৩৩	০.০০০	০.০০	৬০৮.০৪৩	৯৬.০৬
প্রকৃত :																
তিতাস	৩৩০.৫৮৪	৬০.০৯	০.০০০	০.০০	৯.১৯০	২.৭১	০.০০০	০.০০	০.০০০	০.০০	০.০০০	০.০০	০.০০০	০.০০	৩৩৯.৭৭৪	৬২.৮০
হবিগঞ্জ	০.০০০	০.০০	৩৭.৯৬৭	১১.৬২	২৫.৬৭৬	৭.৪৯	৫৯.৭৩৮	২.৬৪	০.০০০	০.০০	০.৯৪৬	-৪.১৭	০.০০০	০.০০	১২৪.৩২৭	৪১.৪১
বাখরাবাদ	২৮.৯০৫	৫.২৬	০.০০০	০.০০	০.১০২	০.০৩	০.০০০	০.০০	০.০০০	০.০০	০.০০০	০.০০	০.০০০	০.০০	২৯.০০৭	৫.২৯
কামতা	০.০০০	০.০০	০.০০০	০.০০	০.০০০	০.০০	০.০০০	০.০০	০.০০০	০.০০	০.০০০	০.০০	০.০০০	০.০০	০.০০০	০.০০
ফেণী	০.০০০	০.০০	০.০০০	০.০০	০.০০০	০.০০	০.০০০	০.০০	০.০০০	০.০০	০.০০০	০.০০	০.০০০	০.০০	০.০০০	০.০০
নরসিংদী	২২.৫৯৮	৪.১১	০.০০০	০.০০	০.০০০	০.০০	০.০০০	০.০০	০.০০০	০.০০	০.০০০	০.০০	০.০০০	০.০০	২২.৫৯৮	৪.১১
মেঘনা	২.৮৬৩	০.৫২	০.০০০	০.০০	০.০০০	০.০০	০.০০০	০.০০	০.০০০	০.০০	০.০০০	০.০০	০.০০০	০.০০	২.৮৬৩	০.৫২
সালদা	০.০০০	০.০০	০.০০০	০.০০	০.০০০	০.০০	০.০০০	০.০০	০.০০০	০.০০	০.০০০	০.০০	০.০০০	০.০০	০.০০০	০.০০
মোট প্রকৃত :	৩৮৪.৯৫০	৬৯.৯৮	৩৭.৯৬৭	১১.৬২	৩৪.৯৬৮	১০.২৩	৫৯.৭৩৮	২.৬৪	০.০০০	০.০০	০.৯৪৬	-৪.১৭	০.০০০	০.০০	৫১৮.৫৬৯	১১৪.১৩
চলতি বৎসরের ক্রমপঞ্জিত :																
লক্ষ্যমাত্রা :	৩৪৬৭.৬৬৬	৪৪৩.৭৪	৪৪২.৪১৫	৭৫.১৩	৩০৯.১৭০	৫৭.৭৫	২২৬.৬৭০	৫০.২০	৫০.০০০	১৩.১৮	৩২৩.৩২৭	৪১.৯৪	০.০০০	০.০০	৪৮১৯.২৪৮	৬৮১.৯৪
প্রকৃত :																
তিতাস	৩২৯৫.১৮৬	৪৮৬.৭২	০.০০০	০.০০	৯১.২৭৮	১৮.৪৬	০.০০০	০.০০	০.০০০	০.০০	০.০০০	০.০০	০.০০০	০.০০	৩৩৮৬.৪৬৪	৫০৫.১৮
হবিগঞ্জ	০.০০০	০.০০	৩৮৫.২১৯	৮১.০৩	২৫০.৩৬০	৫৬.৯৮	৩১৯.৮০৪	৬.৩১	০.০০০	০.০০	২৮৩.০০৭	৩৬.৯৬	০.০০০	০.০০	১২৩৮.৩৯০	২৩৮.০৭
বাখরাবাদ	২৮০.২১৫	৫০.০৬	০.০০০	০.০০	১৩.২১৩	১.৪৮	০.০০০	০.০০	০.০০০	০.০০	০.০০০	০.০০	০.০০০	০.০০	২৯৩.৪২৮	৫১.৫৭
কামতা	০.০০০	০.০০	০.০০০	০.০০	০.০০০	০.০১	০.০০০	০.০০	০.০০০	০.০০	০.০০০	০.০০	০.০০০	০.০০	০.০০০	০.০১
ফেণী	০.০০০	০.০০	০.০০০	০.০০	০.০০০	০.০০	০.০০০	০.০০	০.০০০	০.০০	০.০০০	০.০০	০.০০০	০.০০	০.০০০	০.০০
নরসিংদী	২২১.৬৬৫	২৪.৫৯	০.০০০	০.০০	০.০০০	০.০০	০.০০০	০.০০	০.০০০	০.০০	২.০০০	০.০০	০.০০০	০.০০	২২১.৬৬৫	২৪.৫৯
মেঘনা	২৮.০৯১	৪.৭১	০.০০০	০.০০	০.০০০	০.০০	০.০০০	০.০০	০.০০০	০.০০	০.০০০	০.০০	০.০০০	০.০০	২৮.০৯১	৪.৭১
সালদা	০.০০০	০.০০	০.০০০	০.০০	০.০০০	০.০০	০.০০০	০.০০	০.০০০	০.০০	০.০০০	০.০০	০.০০০	০.০০	০.০০০	০.০০
মোট প্রকৃত :	৩৮২৫.১৫৭	৫৬৬.০৮	৩৮৫.২১৯	৮১.০৩	৩৫৪.৮৫১	৭৬.৯৩	৩১৯.৮০৪	৬.৩১	০.০০০	০.০০	২৮৩.০০৭	৩৬.৯৬	০.০০০	০.০০০	৫১৬৮.০৩৮	৬৮২.১৩

১৭-০৫-২০২৬
মোসাম্মৎ কুসুম আক্তার
উপ-ব্যবস্থাপক (এমআইএস)
বাংলাদেশ গ্যাস ফিল্ডস্ কোম্পানী লিমিটেড।

১৭/০৫/২০২৬
মোঃ আলিম সরদার
ব্যবস্থাপক (এমআইএস)
বাংলাদেশ গ্যাস ফিল্ডস্ কোম্পানী লিমিটেড

বাংলাদেশ গ্যাস ফিল্ডস্ কোম্পানী লিমিটেড

বিক্রয় খতিয়ান : গ্যাস (পরিমাণঃ মিলিয়ন ঘন মিঃ মূল্যঃ কোটি টাকায়)

প্রতিবেদন কাল : এপ্রিল ২০২৩

বিবরণ	তিতাস গ্যাস টি এন্ড ডি কোং লিমিটেড		জালালাবাদ গ্যাস টিএন্ডডি সিস্টেম লিমিটেড		বাখরাবাদ গ্যাস ডিষ্ট্রিবিউশন কোম্পানী লি:		পশ্চিমাঞ্চল গ্যাস কোম্পানী লিমিটেড		কর্ণফুলী গ্যাস ডিষ্ট্রিবিউশন কোং লি:		সুন্দরবন গ্যাস কোম্পানী লিমিটেড		পেট্রোবাংলা		মোট		
	পরিমাণ	মূল্য	পরিমাণ	মূল্য	পরিমাণ	মূল্য	পরিমাণ	মূল্য	পরিমাণ	মূল্য	পরিমাণ	মূল্য	পরিমাণ	মূল্য	পরিমাণ	মূল্য	
বিগত বৎসরের মোট :																	
লক্ষ্যমাত্রা :	৪৩৬৩.৯৯৮	৫৪৫.৯১	৫২৪.০০১	৮৮.৫৩	৪৫০.০০০	৭৭.৯৭	৩০০.০০০	৪৬.৪৪	০.০০০	০.০০	৪৪৪.০০০	৫৭.১২	০.০০০	০.০০	৬০৮১.৯৯৯	৮১৫.৯৭	
প্রকৃত (সাময়িক) :	তিতাস	৩৯৩৬.৯৭৮	৪৯৮.২০	০.০০০	০.০০	১১৯.১৯১	১৮.৫৪	০.০০০	০.০০	০.০০০	০.০০	০.০০০	০.০০	০.০০০	০.০০	৪০৫৬.১৬৯	৫১৬.৭৪
	হবিগঞ্জ	০.০০০	০.০০	৪৬৫.৭৫৫	৭৯.০৭	২৯৭.৬৫৫	৪৭.৪৬	৩৫৯.১৬৪	৭৩.৫২	০.০০০	০.০০	৪৯২.৬০১	৪৬.৫৮	০.০০০	০.০০	১৬১৫.১৭৫	২৪৬.৬৩
	বাখরাবাদ	২৮১.৭৩৮	৩৫.৩৬	০.০০০	০.০০	৭১.২০২	৯.৬৩	০.০০০	০.০০	০.০০০	০.০০	০.০০০	০.০০	০.০০০	০.০০	৩৫২.৯৪০	৪৫.০৭
	কামতা	০.০০০	০.০০	০.০০০	০.০০	০.০০০	০.০০	০.০০০	০.০০	০.০০০	০.০০	০.০০০	০.০০	০.০০০	০.০০	০.০০০	০.০০
	ফেণী	০.০০০	০.০০	০.০০০	০.০০	০.০০০	০.০০	০.০০০	০.০০	০.০০০	০.০০	০.০০০	০.০০	০.০০০	০.০০	০.০০০	০.০০
	নরসিংদী	২৭৭.৯৯৫	৩২.৬৯	০.০০০	০.০০	০.০০০	০.০০	০.০০০	০.০০	০.০০০	০.০০	০.০০০	০.০০	০.০০০	০.০০	২৭৭.৯৯৫	৩২.৬৯
	মেঘনা	৭৪.২৮৫	৭.৮৪	০.০০০	০.০০	০.০০০	০.০০	০.০০০	০.০০	০.০০০	০.০০	০.০০০	০.০০	০.০০০	০.০০	৭৪.২৮৫	৭.৮৪
	সালদা	০.০০০	০.০০	০.০০০	০.০০	০.০০০	০.০০	০.০০০	০.০০	০.০০০	০.০০	০.০০০	০.০০	০.০০০	০.০০	০.০০০	০.০০
মোট প্রকৃত :	৪৫৭০.৯৯৬	৫৭৪.০৯	৪৬৫.৭৫৫	৭৯.০৭	৪৮৮.০৪৮	৭৫.৬৩	৩৫৯.১৬৪	৭৩.৫২	০.০০০	০.০০	৪৯২.৬০১	৪৬.৫৮	০.০০০	০.০০	৬৩৭৬.৫৬৪	৮৪৮.৯৭	
প্রারম্ভ হইতে ক্রমপঞ্জিত :																	
মোট প্রকৃত :	১৯৫৬১১.৭০৮	৩৬২১২.০৮	১৩০৬৫.১৩৮	২৭৮৯.৩৪	৩৩৩০০.৯৬৬	৫৮৩৮.৬৪	১৩৩২৩.৭২৯	৩১৪৪.৮৭	৪১৩১.২০৪	১৩২৭.২৯	২৫৭২.৫১৮	৩৩৫.৮২	০.০০০	২৫৩.৯৬	২৬২০০৫.২৬৩	৪৯৯০২.০০	

১৯-০৫-২০২৩
মোসাম্মৎ কুসুম আক্তার
উপ-ব্যবস্থাপক (এমআইএস)
বাংলাদেশ গ্যাস ফিল্ডস্ কোম্পানী লিমিটেড।

১৯/০৫/২০২৩

আব্দুল ম সরদার
বর্ত্তাপক (এমআইএস)
বাংলাদেশ গ্যাস ফিল্ডস্ কোম্পানী লিমিটেড

কোম্পানীর নাম : বাংলাদেশ গ্যাস ফিল্ডস কোম্পানী লিমিটেড
মাসভিত্তিক গ্যাস বিক্রয় বিবরণী ,২০২১-২০২২ (নিরীক্ষিত)

গ্যাসের পরিমাণ = এমএমসিএম
মূল্য = কোটি টাকায়

বৎসর	টিজিটিডিসিএল		জেজিটিডিএসএল		বিজিডিসিএল		পিজিসিএল		কেজিডিসিএল		এসজিএসএল		পেট্রোবাংলা		মোট	
	পরিমাণ	মূল্য	পরিমাণ	মূল্য	পরিমাণ	মূল্য	পরিমাণ	মূল্য	পরিমাণ	মূল্য	পরিমাণ	মূল্য	পরিমাণ	মূল্য	পরিমাণ	মূল্য
১	২	৩	৪	৫	৬	৭					৮	৯	১০	১১	১২	১৩
জুলাই-২১	৩৫২.৬৬৮	৪৪.৫০	৪১.৪১৬	৬.৬৮	৪১.১০২	৬.৮২	২৭.৫৬১	৩.৯৯	-	-	৪৪.৩৮২	৫.৭৩	-	-	৫০৭.১২৯	৬৭.৭২
আগস্ট-২১	৩৯২.৭৩২	৪৯.১৮	৪০.৫৭৯	৬.৫১	৪০.২১১	৬.৯৩	৩৪.৯৬৪	৫.১৩	-	-	৪৪.২৬৬	৫.৬৪	-	-	৫৫২.৭৫২	৭৩.৩৯
সেপ্টেম্বর-২১	৩৭৭.৫৭৭	৪৭.৯৩	৩৬.০২৫	৬.১৮	৩৯.২২৯	৬.৯০	৩৪.৯৬৭	৫.১৫	-	-	৪৪.৫০৪	৫.৬৪	-	-	৫৩২.৩০২	৭১.৮০
অক্টোবর-২১	৩৯৩.০৮১	৪৮.২০	৩৮.৩১৯	৬.৩৩	৩৫.১৩২	৬.১৪	৩৮.২৬৭	৫.৫১	-	-	৩৯.৭০৫	৫.০৩	-	-	৫৪৪.৫০৪	৭১.২১
নভেম্বর-২১	৩৮৮.৭৭০	৪৮.৪৮	৩৭.৪০৫	৫.৯৮	৩৩.৯৯৩	৬.০৪	৪২.৩৩৩	৬.৫৮	-	-	৩০.৬২০	৩.৯০	-	-	৫৩৩.১২১	৭০.৯৮
ডিসেম্বর-২১	৩৯৮.৬০২	৪৮.৯০	৩৭.৭৩৩	৬.৪১	৩৫.৬৫৪	৬.৩০	৪৮.৫৯৯	৭.৫২	-	-	২৬.২৩৫	৩.৩৪	-	-	৫৪৬.৮২৩	৭২.৪৭
জানুয়ারি-২২	৪০৪.২৪২	৫১.০৯	৩৬.৬০৭	৬.১৭	৩৫.৯৮০	৬.২৫	৭৪.৩৮৩	১২.১৯	-	-	০.০০১	-	-	-	৫৫১.২১৩	৭৫.৭০
ফেব্রুয়ারি-২২	৩৬২.৯৭৪	৪৬.৬৬	৩৪.৫০৩	৫.৮০	৩২.৩২৯	৫.৬৯	৫৭.৩৩২	৯.৮২	-	-	৮.৪২২	১.০৭	-	-	৪৯৫.৫৬০	৬৯.০৪
মার্চ-২২	৪০৩.৫২৭	৫০.৩১	৪০.৯২৫	৬.৬৩	৩৫.৫৭৯	৬.১৯	২৮.০০৭	৪.৫৪	-	-	৪১.৯২২	৫.৩৩	-	-	৫৪৯.৯৬০	৭৩.০০
এপ্রিল-২২	৩৯২.৫২৫	৫০.৩৯	৪০.৬২৯	৬.৭০	৩৪.২২১	৫.৯৮	২৯.০৮২	৪.৫৭	-	-	৩৫.৪৮৫	৪.৫৫	-	-	৫৩১.৯৪২	৭২.১৯
মে-২২	৩৭১.১১১	৪৮.১১	৪১.০৭০	৭.০১	৩৫.০৭৬	৬.২৭	২৩.২৫৫	৩.৬৮	-	-	৩৫.০৮৬	৪.৪৫	-	-	৫০৫.৫৯৮	৬৯.৫২
জুন-২২	৩৮৮.০১৯	৫০.৫২	৪১.০১০	৭.১৭	৩৪.২৪৪	৭.২১	২৫.৬০২	৩.৯৭	-	-	৩৬.৭৮৫	৪.৭৪	-	-	৫২৫.৬৬০	৭৩.৬১
মোট :	৪,৬২৫.৮২৮	৫৮৪.২৭	৪৬৬.২২১	৭৭.৫৭	৪৩২.৭৫০	৭৬.৭২	৪৬৪.৩৫২	৭২.৬৫	-	-	৩৮৭.৪১৩	৪৯.৪২	-	-	৬৩৭৬.৫৬৪	৮৬০.৬৩

৩৭-০৫-২০২৬
মোসাম্মৎ কুসুম আক্তার
উপ-ব্যবস্থাপক (এমআইএস)
বাংলাদেশ গ্যাস ফিল্ডস কোম্পানী লিমিটেড।

০৭/০৫/২০২৬
মোঃ আলম সরদার
ব্যবস্থাপক (এমআইএস)
বাংলাদেশ গ্যাস ফিল্ডস কোম্পানী লিমিটেড

কোম্পানীর নাম : বাংলাদেশ গ্যাস ফিল্ডস্ কোম্পানী লিমিটেড
বৎসর ভিত্তিক গ্যাস বিক্রয় বিবরণী

গ্যাসের পরিমাণ = এমএমসিএম
মূল্য = কোটি টাকায়

বৎসর	টিজিটিডিসিএল		জেজিটিডিসিএল		বিজিটিডিসিএল		পিজিটিডিসিএল		কেজিটিডিসিএল		এসজিএসএল		পেট্রোবাংলা		মোট	
	পরিমাণ	মূল্য	পরিমাণ	মূল্য	পরিমাণ	মূল্য	পরিমাণ	মূল্য	পরিমাণ	মূল্য	পরিমাণ	মূল্য	পরিমাণ	মূল্য	পরিমাণ	মূল্য
১	২	৩	৪	৫	৬	৭	৮	৯	১০	১১	১২	১৩	১৪	১৫	১৬	১৭
১৯৯৫-৯৬	৪,৪৬৩.৩৩০	৫৭৩.৯৯	১৪১.০৪৯	১৯.০৬	১,৬১০.৩৯৪	২০১.৬১	-	-	-	-	-	-	-	-	৬,২১৪.৭৭৩	৭৯৪.৬৬
১৯৯৬-৯৭	৪,৬৮৬.২৫৩	৬০৪.১৯	১৯২.৮২০	২৪.৯২	১,০৭৭.৮৯৪	১৩৯.৪৩	-	-	-	-	-	-	-	-	৫,৯৫৬.৯৬৭	৭৬৮.৫৪
১৯৯৭-৯৮	৫,৪৭২.৯৯৬	৭২০.৭১	২৫১.৫৮৯	৩১.৬২	৪১১.৮৫৩	৫১.৪৫	-	-	-	-	-	-	-	-	৬,১৩৬.৪৩৮	৮০৩.৭৮
১৯৯৮-৯৯	৫,১৮০.৮৭৭	৭৩৬.৭০	২৬৭.৩০৬	৩৫.১২	৩৪৬.৮৬০	৪৭.০৬	-	-	-	-	-	-	-	-	৫,৭৯৫.০৪৩	৮১৮.৮৮
১৯৯৯-০০	৪,৯৮৮.১৮৭	৭৪৯.৩৭	২৭০.৫৯৭	৩৭.৯১	৩৪৩.২০৩	৪৮.৬১	১৬.২০৫	২.১৩	-	-	-	-	-	-	৫,৬১৮.১৯২	৮৩৮.০২
২০০০-০১	৫,৪৪০.১১২	৯১৫.৪১	৩৩০.৫৫৭	৫০.৪২	৩১৪.৮০২	৪৯.৭১	৩৭৯.৮২১	৫৩.৩৮	-	-	-	-	-	-	৬,৪৬৫.২৯২	১,০৬৮.৯২
২০০১-০২	৫,৮২৭.৩৪৫	১,০৩১.৫৬	২৬৭.৯০৩	৪৪.০৩	১০৩.৭৩৫	১৭.৫৭	৪৫৯.৭০২	৬৭.৩১	-	-	-	-	-	-	৬,৬৫৮.৬৮৫	১,১৬০.৪৭
২০০২-০৩	৬,০৮৯.৬২৭	১,১৪৬.৯৬	১৫৬.৮০৪	২৯.৫৭	৩২৬.৯৯৮	৫৯.১৮	৪৯১.৬২৫	৭৭.৭০	-	-	-	-	-	-	৭,০৬৫.০৫৪	১,৩১৩.৪১
২০০৩-০৪	৬,৩৬৬.৮৩৪	১,২১৫.৫৯	১৭৫.৩৮৬	৩৩.৩০	৪০২.৫১৪	৭৩.৭৯	৫৫৪.৮৬১	৮৯.২৫	-	-	-	-	-	-	৭,৪৯৯.৫৯৫	১,৪১১.৯৩
২০০৪-০৫	৬,৫৮৯.৮৯৪	১,৩২২.৭৯	২১৫.৮১৪	৪১.৮৩	৩৯১.৬৪০	৭৪.৮৯	৬১৮.০৯০	১০৩.৬৩	-	-	-	-	-	-	৭,৮১৬.৪৩৮	১,৫৪৩.১৪
২০০৫-০৬	৬,৬৭৮.৮৪৫	১,৩৭৪.৪৩	২০৪.৭০৭	৪০.৩৫	৩৮৮.৫৪৪	৭৬.২২	৫০৭.৯৫৮	৮৭.৮৫	-	-	-	-	-	-	৭,৭৮০.০৫৫	১,৫৭৮.৮৫
২০০৬-০৭	৬,৬৪৩.২৭২	১,৩৭২.১৭	১১১.৮১৭	২৪.৪৫	৪৯৪.৫৮৫	৯৯.২৮	৪৯৮.৩৪৩	৮৮.৫৪	-	-	-	-	-	-	৭,৭৪৮.০১৭	১,৫৮৪.৪৪
২০০৭-০৮	৫,৩৪৩.৫১৭	১,১১০.৩৮	২৭২.০৮৭	৫২.২৯	৯৯১.১৮৯	২০৪.৭৫	৬১২.৭১৩	১১১.২০	-	-	-	-	-	-	৭,২১৯.৫০৬	১,৪৭৮.৬২
২০০৮-০৯	৪,৪৯৪.৫৮৫	১,০১১.৪১	৪৩৭.১০৪	৮৪.০০	১,৪৮২.৫২০	৩৫৭.৩৯	৭৭৭.১৭৪	১৬১.১৬	-	-	-	-	-	-	৭,১৯১.৩৮৩	১,৬১৩.৯৬
২০০৯-১০	৪,৬৮৮.৯১০	১,১৪২.৪৩	৫৬১.৬৩০	১১৪.৩৯	১৩২৬.৪৪৭	৩৫৯.৭৬	৭২৫.৪০১	১৭০.৬৩	-	-	-	-	-	-	৭,৩০২.৩৮৮	১,৭৮৭.২১
২০১০-১১	৫,০৯৮.৫০২	১,২৫৬.৪৫	৬৩০.৪৩১	১৩১.৫১	৮৩.৬৫৭	২৮.৮৪	৮৭৭.২৫৬	২০৭.২৪	৯৪৫.৬০২	২৫৩.০২	-	-	-	-	৭,৬৩৫.৪৪৮	১,৮৭৭.০৬
২০১১-১২	৪,৫৭১.৬৯৯	১,২৯০.৭৩	৫৬৭.১৪৬	১৪১.৩৪	১,৩৮২.১২৫	৩৩৭.৭৪	৭৬২.০৫৫	২২০.১৮	৫৯১.৮৬৪	১৮৩.৬১	-	-	-	-	৭,৮৭৪.৮৮৯	২,১৭৩.৬০
২০১২-১৩	৪,৭৫৫.৭৩৪	১৩৯৭.৩৫	৫৮৮.০৫৫	১৫৩.৬৫	১,৩১৫.৫৬০	৩২৩.৪৯	৭৮৫.৭৬৯	২১৫.৬৯	৩১২.৪৪৬	৯৭.২৫	-	-	-	-	৭,৭৫৭.৫৬৪	২,৩৮৭.৪৩
২০১৩-১৪	৫,১০৭.৯৮১	১৪৬৯.০৯	৫৯৫.৫৯৩	১৫৯.৮৬	১,২৭৩.৭৭৫	৩২৫.২১	৭৭৩.৬৩৯	২০৭.৮৭	৩৯৩.১১৪	১২২.২৬	-	-	-	-	৮,১৪৪.১০২	২,২৮৪.২৯
২০১৪-১৫	৫,৩৩৬.৫১৮	১৮২৬.২১	৬৭২.৭৯১	২১৯.৭৪	১,২৬৪.৯০৭	৩৯৬.৪২	৭৫৫.৮১৮	২৫৩.২২	৩৮৭.০৭১	১৩৮.৬২	-	-	-	-	৮,৪১৭.১০৫	২,৮৩৪.২১
২০১৫-১৬	৫,৩১০.২৩১	২১৯৭.৭৫	৬৮১.৯০১	২৬১.৫৮	১,২৮০.৮৩৮	৪২২.৫৬	৭৭৪.৯৭৮	২৮৭.৭৮	৩৮৬.৩৪৩	১৬১.৪৪	-	-	-	-	৮,৪৩৪.২৯১	৩,৩৩৩.১১
২০১৬-১৭	৫,৫৪৬.২০৩	২২৬৮.৬৪	৬৯৩.৯৯০	২৪৬.২৪	১,১৪৪.১৪৯	৩৭১.০২	৬৬৬.৭৯৩	২৬২.৭০	৩৯৯.১৩৭	১৬৭.০৫	৭১.১৯৩	১২.৬৪	-	৫৬.২৬	৮,৪৫০.২৭২	৩,৩১৫.৬৫
২০১৭-১৮	৫,৯৮৩.০৫৩	২২৪৪.৮০	৭১৭.৫৫৬	২০৪.৮৫	৯২৯.৯৭৯	২৭১.০৫	২৩৯.৫৫০	১০৫.৪০	৩৩৫.৬৩৪	১৩২.০৫	৩৩৩.৩১৯	৫৯.২০	-	১৬৩.৪৩	৮,২০০.৭৭২	৩,৩৮০.৭৮
২০১৮-১৯	৫,১৬৬.৬০৩	৯৬৪.৪০	৭১৩.৬৭৯	১১৮.৭৫	৯১০.৮২১	১৬৩.৫১	৬৪১.৯৩৮	১১০.৩৪	৩০৭.২৬৪	৬৪.৪৫	৩৯৫.২৪৭	৫২.৫৫	-	৩৪.৮২	৭,৭৪০.৩০৫	১,৫০৮.৮২
২০১৯-২০	৪,৭৫৫.৪৪৪	৬৫৭.৩৫	৬৯৮.০৬৮	১০৫.১১	৭৩৮.২৯৭	১১৩.১৯	২৯৪.৬৪৮	৪৩.৭৬	৭২.৭২২	১৩.৮১	৪৬৮.২১৫	৫৯.৬৪	-	-	৭,০২৮.৪০১	৯৯২.৮৬
২০২০-২১	৪,৬৫২.৯২৩	৫৮৩.০৯	৫৬২.৯৯১	৮৯.৯৯	৪৯৯.৮৩৭	৮৪.৮৫	৪৪১.৮৪২	৬৬.৫৭	০.০০	০.০০	৫২৮.৯৩৭	৬৭.৪৬	-	-	৬,৬৮৬.৫৩০	৮৯১.৯৬
২০২১-২২	৪,৫৭০.৯৯৬	৫৭৪.০৯	৪৬৫.৭৫৫	৭৯.০৭	৪৮৮.০৪৮	৭৫.৬৩	৩৫৯.১৬৪	৭৩.৫২	০.০০	০.০৮	৪৯২.৬০১	৪৬.৫৮	-	-	৬,৩৭৬.৫৬৪	৮৪৮.৯৭

১৭-০৫-২০২০
মোসাম্মৎ কুসুম আক্তার
উপ-ব্যবস্থাপক (এমআইএস)
বাংলাদেশ গ্যাস ফিল্ডস্ কোম্পানী লিমিটেড।

১৭/০৫/২০২০
মোঃ আলম সরদার
ব্যবস্থাপক (এমআইএস)
বাংলাদেশ গ্যাস ফিল্ডস্ কোম্পানী লিমিটেড

কোম্পানীর নাম : বাংলাদেশ গ্যাস ফিল্ডস কোম্পানী লিমিটেড
মাসভিত্তিক গ্যাস বিক্রয় বিবরণী, ২০২২-২০২৩ (সাময়িক)

গ্যাসের পরিমাণ = এমএমসিএম
মূল্য = কোটি টাকায়

বৎসর	টিজিটিডিসিএল		জেজিটিডিসিএল		বিজিটিডিসিএল		পিজিটিডিসিএল		কেজিটিডিসিএল		এসজিএসএল		পেট্রোবাংলা		মোট	
	পরিমাণ	মূল্য	পরিমাণ	মূল্য	পরিমাণ	মূল্য	পরিমাণ	মূল্য	পরিমাণ	মূল্য	পরিমাণ	মূল্য	পরিমাণ	মূল্য	পরিমাণ	মূল্য
১	২	৩	৪	৫	৬	৭					৮	৯	১০	১১	১২	১৩
জুলাই-২২	৩৮৭.৪৫৩	৫০.৯৮	৪১.২২৩	৭.২১	৪১.৪৩৬	৭.৯১	২৮.৩৭৬	৪.২৬	-	০.০৩	৩৫.৯২৬	৪.৭৭	-	-	৫৩৪.৪১৪	৭৫.১৬
আগষ্ট-২২	৩৯৫.০১৭	(২৬.৪০)	৪০.৮০৬	(১.৯৮)	৪১.৫১৯	(১.৪৭)	২৮.৪৫৩	(১.৩৬)	-	-	৩৬.০২৩	(৩.০২)	-	১০৮.৯৩	৫৪১.৮১৮	৭৪.৭০
সেপ্টেম্বর-২২	৩৮৭.০৩৮	২৫.৬৮	৩৮.৮৭৩	৪.৫০	৩৩.৫৬০	৪.৩৮	২৪.৮৮৬	২.১৮	-	-	৩৫.৭৫৬	২.৩৬	-	৩৬.৯৪	৫২০.১১৩	৭৬.০৪
অক্টোবর-২২	৩৯৯.৩৮৫	১৬১.৩১	৩৯.৭৬০	২০.৬৯	৩৪.৮৬৪	১৫.১৩	২৫.৩৬৩	১১.৫৬	-	-	৩৬.৪৪৩	১৪.৪৫	-	(১৪৫.৮৭)	৫৩৫.৮১৫	৭৭.২৭
নভেম্বর-২২	৩৮৪.৯৭৮	৫৩.০৭	৩৮.১৭৪	৭.০৯	৩৩.৫৮৬	৫.৪৭	২৪.০৯৬	৪.০৭	-	-	৩৪.৬২১	৪.১৯	-	-	৫১৫.৪৫৫	৭৩.৮৯
ডিসেম্বর-২২	৩৯০.০৫৫	৫২.৪৮	৩৮.৬১৩	৭.১৬	৩৪.৯৩৯	৭.৭৪	২৪.৬৫৪	৪.২৩	-	-	৩৫.৪২৪	৪.২৬	-	-	৫২৩.৬৮৫	৭৫.৮৭
জানুয়ারি-২৩	৩৯৯.৩৬৩	৫৩.৭৩	৩৯.১২১	৭.২৫	৩৫.১৫৯	৭.৮৯	২৪.৪৫১	৫.২৫	-	-	৩৫.১৩১	৩.৭৭	-	-	৫২৯.২২৫	৭৭.৮৯
ফেব্রুয়ারি-২৩	৩৫৭.০৫৬	৪৮.৭৫	৩৫.১৬১	৬.৬৩	৩১.৭৪৪	৬.৪০	২২.১৪৯	৩.৬৬	-	-	৩১.৮২৪	(০.৩৬)	-	-	৪৭৭.৯৩৪	৬৫.০৮
মার্চ-২৩	৩৮৪.৯৫০	৬৯.৯৮	৩৭.৯৬৭	১১.৬২	৩৪.৯৬৮	১০.২৩	৫৯.৭৩৮	২৬.৪৭	-	-	০.৯৪৬	(৪.১৭)	-	-	৫১৮.৫৬৯	১১৪.১৩
এপ্রিল-২৩	৩৪৩.৮৬২	৭৬.৫০	৩৫.৫২১	১০.৮৬	৩৩.০৭৬	১৩.২৪	৫৭.৬৩৮	২.৭৮	-	-	০.৯১৩	১০.৭১	-	-	৪৭১.০১০	১১৪.০৯
মে-২৩	-	-	-	-	-	-	-	-	-	-	-	-	-	-	-	-
জুন-২৩	-	-	-	-	-	-	-	-	-	-	-	-	-	-	-	-
মোট :	৩,৮২৫.১৫৭	৫৬৬.০৮	৩৮৫.২১৯	৮১.০৩	৩৫৪.৮৫১	৭৬.৯২	৩১৯.৮০৪	৬৩.১০	-	০.০৩	২৮৩.০০৭	৩৬.৯৬	-	-	৫,১৬৮.০৩৮	৮২৪.১২

১৭-০৫-২০২৩
মোসাম্মৎ কুসুম আক্তার
উপ-ব্যবস্থাপক (এমআইএস)
বাংলাদেশ গ্যাস ফিল্ডস কোম্পানী লিমিটেড।

আলম সরদার
উপ-ব্যবস্থাপক (এমআইএস)
বাংলাদেশ গ্যাস ফিল্ডস কোম্পানী লিমিটেড

কোম্পানীর নাম : বাংলাদেশ গ্যাস ফিল্ডস কোম্পানী লিমিটেড

গ্যাস ও পেট্রোলিয়ামজাত দ্রব্যাদির উৎপাদন ও বিক্রয় বিবরণী

২০২১-২০২২ (নিরীক্ষিত)

গ্যাসের পরিমাণ = এমএমসিএম
 পেট্রোলিয়ামজাত দ্রব্য = হাজার লিটার
 মূল্য = কোটি টাকায়

মাস	গ্যাস ও পেট্রোলিয়ামজাত দ্রব্যাদির উৎপাদন				গ্যাস ও পেট্রোলিয়ামজাত দ্রব্যাদির বিক্রয়							
					গ্যাস		কনডেনসেট		এমএস (নিজস্ব ব্যবহারসহ)		এইচএসডি (নিজস্ব ব্যবহারসহ)	
	গ্যাস	কনডেনসেট	এমএস	এইচএসডি	পরিমাণ	কোটি টাকা	পরিমাণ	কোটি টাকা	পরিমাণ	কোটি টাকা	পরিমাণ	কোটি টাকা
১	২	৩	৪	৫	৬	৭	৮	৯	১০	১১		
জুলাই-২১	৫০৮.০৬৪	১,৮৬১.৩৩০	-	-	৫০৭.১২৮	৬৭.৭১	১,৭৬৮.৫০০	৭.৮০	-	-	৯.০৫৮	০.০৫
আগষ্ট-২১	৫৫৩.৬৯১	২,০৫৮.৮৪৩	-	-	৫৫২.৭৫২	৭৩.৩৯	২,০৯২.৫০০	৯.২২	-	-	-	-
সেপ্টেম্বর-২১	৫৩৩.২১০	১,৯৫০.৯৩৬	-	-	৫৩২.৩০২	৭১.৮০	২,২০০.৫০০	৯.৭১	৯.২৪২	০.০৫	-	-
অক্টোবর-২১	৫৪৬.৩৫০	১,৯২৩.৪৮০	-	-	৫৪৪.৫০৪	৭১.২১	১,৮৪৯.৫০০	৮.০৫	-	-	-	-
নভেম্বর-২১	৫৩৪.৯১৫	২,০২৩.০৪১	-	-	৫৩৩.১২১	৭০.৯৮	১,৮৯০.০০০	৮.২৩	-	-	৯.১৯৭	০.০৫
ডিসেম্বর-২১	৫৪৮.৬৭৬	২,৩০০.৫১০	-	-	৫৪৬.৮২৩	৭২.৪৭	১,৯০৩.৫০০	৮.২৯	৮.৩১২	০.০৫	-	-
জানুয়ারি-২২	৫৫৩.০৭১	২,৩৩৬.০৪১	-	-	৫৫১.২১৩	৭৫.৭০	১,৮৯০.০০০	৮.২৩	-	-	৯.০৯২	০.০৫
ফেব্রুয়ারি-২২	৪৯৭.২৩৫	২,১২৫.২৮২	-	-	৪৯৫.৫৬০	৬৯.০৪	১,৮৬৩.০০০	৮.১২	-	-	-	-
মার্চ-২২	৫৫১.৮১৬	২,১৬৮.০৭২	-	-	৫৪৯.৯৬০	৭৩.০০	২,৯০২.৫০০	১৩.১৭	১.৬৮৪	০.০১	-	-
এপ্রিল-২২	৫৩৩.৭৩৭	২,০১৭.১৩৫	-	-	৫৩১.৯৪২	৭২.১৯	২,২০০.৫০০	৯.৮৬	-	-	৮.০৩৩	০.০৪
মে-২২	৫০৭.৪৫২	১,৯৪৪.১৬৭	-	-	৫০৫.৫৯৮	৬৯.৫৩	১,৯৪৪.০০০	৮.৫৭	-	-	-	-
জুন-২২	৫২৭.৪৫৫	১,৯৩২.৫৬৩	-	-	৫২৫.৬৬০	৭৩.৬১	২,৩৪৯.০০০	১০.৩৩	-	-	-	-
মোট :	৬,৩৯৫.৬৭২	২৪,৬৪১.৪০০	-	-	৬,৩৭৬.৫৬৩	৮৬০.৬৩	২৪,৮৫৩.৫০০	১০৯.৫৮	১৯.২৩৮	০.১১	৩৫.৩৮০	০.১৯

১৭-০৫-২০২৬
 মোসাম্মৎ কুসুম আক্তার
 উপ-ব্যবস্থাপক (এমআইএস)
 বাংলাদেশ গ্যাস ফিল্ডস কোম্পানী লিমিটেড।

১৭/০৫/২০২৬
 মোঃ আলম সরদার
 ব্যবস্থাপক (এমআইএস)
 বাংলাদেশ গ্যাস ফিল্ডস কোম্পানী লিমিটেড

কোম্পানীর নাম : বাংলাদেশ গ্যাস ফিল্ডস কোম্পানী লিমিটেড
বকেয়া পাওনার বিবরণী এবং আয় ও ব্যয়ের বিবরণী
২০২১-২০২২ (নিরীক্ষিত)।

মূল্য =কোটি টাকায়

মাস	বকেয়া পাওনার বিবরণী				আয় ও ব্যয়-এর বিবরণী		
	প্রারম্ভিক জের	বিক্রয়	আদায়	সমাপনী জের	আয়	ব্যয়	করপূর্ব নীট মুনাফা/ (লোকসান)
১	২	৩	৪	৫	৬	৭	৮
জুলাই-২১	৩৮৮.৩২	৬৭.৭১	২২.২০	৪৩৩.৮৩	৮২.৭২	৮৫.০৪	(২.৩২)
আগষ্ট-২১	৪৩৩.৮৩	৭৩.৩৯	৪৩.৪৯	৪৬৩.৭৩	৮২.০৪	৯০.২৭	(৮.২৩)
সেপ্টেম্বর-২১	৪৬৩.৭৩	৭১.৮০	৬৮.২০	৪৬৭.৩৩	৮৯.৩৪	৮৭.০৬	২.২৮
অক্টোবর-২১	৪৬৭.৩৩	৭১.২১	৬৭.২২	৪৭১.৩২	৮৪.৫৩	১০৫.১৯	(২০.৬৬)
নভেম্বর-২১	৪৭১.৩২	৭০.৯৮	৮৬.৮১	৪৫৫.৪৯	৮১.৯৯	৮৮.০৫	(৬.০৬)
ডিসেম্বর-২১	৪৫৫.৪৯	৭২.৪৭	১৩৩.৬০	৩৯৪.৩৬	৮২.২১	১০৫.১৮	(২২.৯৭)
জানুয়ারি-২২	৩৯৪.৩৬	৭৫.৭০	৮৭.৪২	৩৮২.৬৪	৮৩.৩২	৮৮.০০	(৪.৬৮)
ফেব্রুয়ারি-২২	৩৮২.৬৪	৬৯.০৪	২৮.৪৪	৪২৩.২৪	৭৬.১১	৮৫.০১	(৮.৯০)
মার্চ-২২	৪২৩.২৪	৭৩.০০	৯৬.৭১	৩৯৯.৫৩	৯১.০৫	৯১.১০	(০.০৫)
এপ্রিল-২২	৩৯৯.৫৩	৭২.১৯	৮১.৫৭	৩৮৯.৬৭	৮২.৯০	৮৮.৯৩	(৬.০৩)
মে-২২	৩৮৯.৬৭	৬৯.৫৩	৪৯.০৪	৪১০.১৬	৭২.২৬	৯৯.৯৪	(২৭.৬৮)
জুন-২২	৪১০.১৬	৭৩.৬১	১৫৭.৮৩	৩২৫.৯৪	১৫৫.৮১	২.৬৯	১৫৩.১২
	-	৮৬০.৬৩	৯২২.৫৩	-	১,০৬৪.২৮	১,০১৬.৪৬	৪৭.৮২

১৭-০৫-২০২৬
মোসাম্মৎ কুসুম আক্তার
উপ-ব্যবস্থাপক (এমআইএস)
বাংলাদেশ গ্যাস ফিল্ডস কোম্পানী লিমিটেড।

১৭/০৫/২০২৬
মোঃ আলম সরদার
ব্যবস্থাপক (এমআইএস)
বাংলাদেশ গ্যাস ফিল্ডস কোম্পানী লিমিটেড

বাংলাদেশ গ্যাস ফিল্ডস্ কোম্পানী লিমিটেড

বিক্রয় খতিয়ান : কনডেনসেট, এমএস, এইচএসডি (পরিমাণ : লিটার, মূল্য : কোটি টাকায়)

প্রতিবেদন এপ্রিল ২০২৩

ক্র.সং.	বিবরণ	পদ্মা অয়েল কোম্পানী						এ্যাকুয়া/এসপিএল		এসপিএল		বিপিসি		মেঘনা পেট্রোলিয়াম লিঃ		নিজস্ব কাজে ব্যবহৃত			
		কনডেনসেট		এমএস		এইচএসডি		কনডেনসেট (হালকা)		কনডেনসেট (ভারী)		এমএস		এইচএসডি		এমএস		এইচএসডি	
		পরিমাণ	মূল্য	পরিমাণ	মূল্য	পরিমাণ	মূল্য	পরিমাণ	মূল্য	পরিমাণ	মূল্য	পরিমাণ	মূল্য	পরিমাণ	মূল্য	পরিমাণ	মূল্য	পরিমাণ	মূল্য
১।	চলতি মাসের																		
	লক্ষ্যমাত্রা :	০	০.০০	০	০.০০	০	০.০০	০	০.০০	২১১৮৯৮৪	৯.১৫	০	০.০০	০	০.০০	০	০.০০	০	০.০০
	প্রকৃত : তিতাস	০	০.০০	০	০.০০	০	০.০০	০	০.০০	১৩৩৬৫০০	৫.৮৩	০	০.০০	০	০.০০	০	০.০০	০	০.০০
	: হবিগঞ্জ	০	০.০০	০	০.০০	০	০.০০	০	০.০০	৫৪০০০	০.২৩	০	০.০০	০	০.০০	০	০.০০	০	০.০০
	: বাখরাবাদ	০	০.০০	০	০.০০	০	০.০০	৯৪৫০০	০.৫০	৮১০০০	০.৩৫	০	০.০০	০	০.০০	০	০.০০	০	০.০০
	: কামতা	০	০.০০	০	০.০০	০	০.০০	০	০.০০	০	০.০০	০	০.০০	০	০.০০	০	০.০০	০	০.০০
	: ফেণী	০	০.০০	০	০.০০	০	০.০০	০	০.০০	০	০.০০	০	০.০০	০	০.০০	০	০.০০	০	০.০০
	: নরসিংদী	০	০.০০	০	০.০০	০	০.০০	০	০.০০	১৬২০০০	০.৭১	০	০.০০	০	০.০০	০	০.০০	০	০.০০
	: মেঘনা	০	০.০০	০	০.০০	০	০.০০	০	০.০০	২৭০০০	০.১২	০	০.০০	০	০.০০	০	০.০০	০	০.০০
	মোট প্রকৃত :	০	০.০০	০	০.০০	০	০.০০	৯৪৫০০	০.৫০	১৬৬০৫০০	৭.২৪	০	০.০০	০	০.০০	০	০.০০	০	০.০০
২।	বিগত মাসের																		
	লক্ষ্যমাত্রা :	০	০.০০	০	০.০০	০	০.০০	০	০.০০	১৭০৭৪২২	৭.৪০	০	০.০০	০	০.০০	০	০.০০	০	০.০০
	প্রকৃত : তিতাস	০	০.০০	০	০.০০	০	০.০০	০	০.০০	১৩৭৭০০০	৬.০১	০	০.০০	০	০.০০	০	০.০০	০	০.০০
	: হবিগঞ্জ	০	০.০০	০	০.০০	০	০.০০	০	০.০০	৪০৫০০	০.১৭	০	০.০০	০	০.০০	০	০.০০	০	০.০০
	: বাখরাবাদ	০	০.০০	০	০.০০	০	০.০০	১০৮০০০	০.৫৭	৮১০০০	০.৩৫	০	০.০০	০	০.০০	০	০.০০	০	০.০০
	: কামতা	০	০.০০	০	০.০০	০	০.০০	০	০.০০	০	০.০০	০	০.০০	০	০.০০	০	০.০০	০	০.০০
	: ফেণী	০	০.০০	০	০.০০	০	০.০০	০	০.০০	০	০.০০	০	০.০০	০	০.০০	০	০.০০	০	০.০০
	: নরসিংদী	০	০.০০	০	০.০০	০	০.০০	০	০.০০	১৮৯০০০	০.৮২	০	০.০০	০	০.০০	০	০.০০	০	০.০০
	: মেঘনা	০	০.০০	০	০.০০	০	০.০০	০	০.০০	২৭০০০	০.১২	০	০.০০	০	০.০০	০	০.০০	০	০.০০
	মোট প্রকৃত :	০	০.০০	০	০.০০	০	০.০০	১০৮০০০	০.৫৭	১৭১৪৫০০	৭.৪৭	০	০.০০	০	০.০০	০	০.০০	০	০.০০

with
১৭-০৫-২০২৩
মোসাম্মৎ কুসুম আক্তার
উপ-ব্যবস্থাপক (এমআইএস)
বাংলাদেশ গ্যাস ফিল্ডস্ কোম্পানী লিমিটেড।

মোঃ আলম সরদার
ব্যবস্থাপক (এমআইএস)
বাংলাদেশ গ্যাস ফিল্ডস্ কোম্পানী লিমিটেড

বাংলাদেশ গ্যাস ফিল্ডস্ কোম্পানী লিমিটেড

বিক্রয় খতিয়ান : কনডেনসেট; এমএস, এইচএসডি (পরিমাণ : লিটার, মূল্য : কোটি টাকায়)

প্রতিবেদন এপ্রিল ২০২৩

ক্র.সং.	বিবরণ	পদ্মা অয়েল কোম্পানী						এ্যাকুয়া/এসপিসিএল		এসপিসিএল		বিপিসি		মেঘনা পেট্রোলিয়াম লিঃ		নিজস্ব কাজে ব্যবহৃত			
		কনডেনসেট		এমএস		এইচএসডি		কনডেনসেট (হালকা)		কনডেনসেট (ভারী)		এমএস		এইচএসডি		এমএস		এইচএসডি	
		পরিমাণ	মূল্য	পরিমাণ	মূল্য	পরিমাণ	মূল্য	পরিমাণ	মূল্য	পরিমাণ	মূল্য	পরিমাণ	মূল্য	পরিমাণ	মূল্য	পরিমাণ	মূল্য	পরিমাণ	মূল্য
৩।	চলতি বৎসরের ক্রমপঞ্জিত																		
	লক্ষ্যমাত্রা :	০	০	০	০.০০	০	০.০০	০	০.০০	১৭৪৮৫৭৮২	৭৫.৭৫	০	০.০০	০	০.০০	০	০.০০	০	০.০০
	প্রকৃত : তিতাস	০	০	০	০.০০	০	০.০০	০	০.০০	১৪৭২৮৫০০	৬৪.২৬	০	০.০০	০	০.০০	০	০.০০	২৭১২৭	০.১০
	: হবিগঞ্জ	০	০	০	০.০০	০	০.০০	০	০.০০	৩২৪০০০	১.৩৯	০	০.০০	০	০.০০	০	০.০০	০	০.০০
	: বাখরাবাদ	০	০	০	০.০০	০	০.০০	১০৩৯৫০০	৫.৪১	৭০২০০০	৩.১৩	০	০.০০	০	০.০০	০	০.০০	০	০.০০
	: কামতা	০	০	০	০.০০	০	০.০০	০	০.০০	০	০.০০	০	০.০০	০	০.০০	০	০.০০	০	০.০০
	: ফেণী	০	০	০	০.০০	০	০.০০	০	০.০০	০	০.০০	০	০.০০	০	০.০০	০	০.০০	০	০.০০
	: নরসিংদী	০	০	০	০.০০	০	০.০০	০	০.০০	১৮৬৩০০০	৮.০৯	০	০.০০	০	০.০০	০	০.০০	০	০.০০
	: মেঘনা	০	০	০	০.০০	০	০.০০	০	০.০০	২৯৭০০০	১.৩২	০	০.০০	০	০.০০	০	০.০০	০	০.০০
	মোট প্রকৃত :	০	০	০	০.০০	০	০.০০	১০৩৯৫০০	৫.৪১	১৭৯১৪৫০০	৭৮.১৯	০	০.০০	০	০.০০	০	০.০০	২৭১২৭	০.১০
৪।	বিগত বৎসরের মোট :																		
	লক্ষ্যমাত্রা :	০	০	০	০.০০	০	০.০০	০	০.০০	২২৬৯৩৭৮০	৯৭.৬৬	০	০.০০	০	০.০০	০	০.০০	০	০.০০
	প্রকৃত : তিতাস	০	০	০	০.০০	০	০.০০	০	০.০০	১৮৮৫৯৫০০	৮২.২৭	০	০.০০	৮০৩৩	০.০৪	১৯২৩৮	০.১১	৩৫৩৮০	০.১৯
	(সাময়িক) : হবিগঞ্জ	০	০	০	০.০০	০	০.০০	০	০.০০	৪৮৬০০০	২.০৭	০	০.০০	০	০.০০	০	০.০০	০	০.০০
	: বাখরাবাদ	০	০	০	০.০০	০	০.০০	১৩৫০০০০	৭.১৭	৮৫০৫০০	৩.৬৬	০	০.০০	০	০.০০	০	০.০০	০	০.০০
	: কামতা	০	০	০	০.০০	০	০.০০	০	০.০০	০	০.০০	০	০.০০	০	০.০০	০	০.০০	০	০.০০
	: ফেণী	০	০	০	০.০০	০	০.০০	০	০.০০	০	০.০০	০	০.০০	০	০.০০	০	০.০০	০	০.০০
	: নরসিংদী	০	০	০	০.০০	০	০.০০	০	০.০০	২৪৭০৫০০	১০.৭৭	০	০.০০	০	০.০০	০	০.০০	০	০.০০
	: মেঘনা	০	০	০	০.০০	০	০.০০	০	০.০০	৮৩৭০০০	৩.৬৫	০	০.০০	০	০.০০	০	০.০০	০	০.০০
	মোট প্রকৃত :	০	০	০	০.০০	০	০.০০	১৩৫০০০০	৭.১৭	২৩৫০৩৫০০	১০২.৪২	০	০.০০	৮০৩৩	০.০৪	১৯২৩৮	০.১১	৩৫৩৮০	০.১৯
	প্রারম্ভ হইতে ক্রমপঞ্জিত																		
	মোট প্রকৃত :	১০০৯৫০৩৫৪	১৮৮.৬১	২০৪৪৪৫১২০	৮৭৫.০২	৭৭৫২৯৫৩২০	২৩৬৮.২৮	৩৩৩৪৫০০	১৭.৭১	৬২৩৭৯০০০	২৭২.০৪	৯৭২৬১৭৬০	২৭৪.৬৭	১১৩৩০৮২৬৮	৩৫৬.৭১	২২৫২৬৩৩	১০.৬১	৬২৯৫৩৮৬	১৪.১৪

১৭-০৫-২০২৩
মোসাম্মৎ কুসুম আক্তার
উপ-ব্যবস্থাপক (এমআইএস)
বাংলাদেশ গ্যাস ফিল্ডস্ কোম্পানী লিমিটেড।

১৭/০৫/২০২৩
মোঃ আলম সরদার
ব্যবস্থাপক (এমআইএস)
বাংলাদেশ গ্যাস ফিল্ডস্ কোম্পানী লিমিটেড

বাংলাদেশ গ্যাস ফিল্ডস্ কোম্পানী লিমিটেড

বিক্রয় খতিয়ান : কনডেনসেট; এমএস, এইচএসডি (পরিমাণ : লিটার, মূল্য : কোটি টাকায়)

প্রতিবেদন এপ্রিল ২০২৩

ক্র.সং.	বিবরণ	বাংলাদেশ পেট্রোলিয়াম কর্পোরেশন				সর্বমোট কনডেনসেট		সর্বমোট এমএস		সর্বমোট এইচএসডি		সর্বমোট
		কনডেনসেট (হালকা)		কনডেনসেট (ভারী)		পদ্মা+বিপিসি+এসপিসিএল+এ্যাকুয়া		নিজস্ব কাজে ব্যবহৃতসহ		নিজস্ব কাজে ব্যবহৃতসহ		তৈলজাত পদার্থ
		পরিমাণ	মূল্য	পরিমাণ	মূল্য	পরিমাণ	মূল্য	পরিমাণ	মূল্য	পরিমাণ	মূল্য	মূল্য
১।	চলতি মাস											
	লক্ষ্যমাত্রা :	০	০.০০	০	০.০০	২১১৮৯৮৪	৯.১৫	০	০.০০	০	০.০০	৯.১৫
	প্রকৃত :											
	তিতাস	০	০.০০	০	০.০০	১৩৩৬৫০০	৫.৮৩	০	০.০০	০	০.০০	৫.৮৩
	হবিগঞ্জ	০	০.০০	০	০.০০	৫৪০০০	০.২৩	০	০.০০	০	০.০০	০.২৩
	বাখরাবাদ	০	০.০০	০	০.০০	১৭৫৫০০	০.৮৫	০	০.০০	০	০.০০	০.৮৫
	কামতা	০	০.০০	০	০.০০	০	০.০০	০	০.০০	০	০.০০	০.০০
	ফেণী	০	০.০০	০	০.০০	০	০.০০	০	০.০০	০	০.০০	০.০০
	নরসিংদী	০	০.০০	০	০.০০	১৬২০০০	০.৭১	০	০.০০	০	০.০০	০.৭১
	মেঘনা	০	০.০০	০	০.০০	২৭০০০	০.১২	০	০.০০	০	০.০০	০.১২
	মোট প্রকৃত :	০	০.০০	০	০.০০	১৭৫৫০০০	৭.৭৪	০	০.০০	০	০.০০	৭.৭৪
২।	বিগত মাসের লক্ষ্যমাত্রা :	০	০.০০	০	০.০০	১৭০৭৪২২	৭.৪০	০	০.০০	০	০.০০	৭.৪০
	প্রকৃত :											
	তিতাস	০	০.০০	০	০.০০	১৩৭৭০০০	৬.০১	০	০.০০	০	০.০০	৬.০১
	হবিগঞ্জ	০	০.০০	০	০.০০	৪০৫০০	০.১৭	০	০.০০	০	০.০০	০.১৭
	বাখরাবাদ	০	০.০০	০	০.০০	১৮৯০০০	০.৯২	০	০.০০	০	০.০০	০.৯২
	কামতা	০	০.০০	০	০.০০	০	০.০০	০	০.০০	০	০.০০	০.০০
	ফেণী	০	০.০০	০	০.০০	০	০.০০	০	০.০০	০	০.০০	০.০০
	নরসিংদী	০	০.০০	০	০.০০	১৮৯০০০	০.৮২	০	০.০০	০	০.০০	০.৮২
	মেঘনা	০	০.০০	০	০.০০	২৭০০০	০.১২	০	০.০০	০	০.০০	০.১২
	মোট প্রকৃত :	০	০.০০	০	০.০০	১৮২২৫০০	৮.০৪	০	০.০০	০	০.০০	৮.০৪

১৭-০৫-২০২৩
মোসাম্মত কুসুম আক্তার
উপ-ব্যবস্থাপক (এমআইএস)
বাংলাদেশ গ্যাস ফিল্ডস্ কোম্পানী লিমিটেড।

১৭/০৫/২০২৩
মোঃ আলম সরদার
ব্যবস্থাপক (এমআইএস)
বাংলাদেশ গ্যাস ফিল্ডস্ কোম্পানী লিমিটেড

বাংলাদেশ গ্যাস ফিল্ডস্ কোম্পানী লিমিটেড

বিক্রয় খতিয়ান : কনডেনসেট; এমএস, এইচএসডি (পরিমাণ : লিটার, মূল্য : কোটি টাকায়)

প্রতিবেদন এপ্রিল ২০২৩

ক্র.সং.	বিবরণ	বাংলাদেশ পেট্রোলিয়াম কর্পোরেশন				সর্বমোট কনডেনসেট		সর্বমোট এমএস		সর্বমোট এইচএসডি		সর্বমোট
		কনডেনসেট (হালকা)		কনডেনসেট (ভারী)		পদ্মা+বিপিসি+এসপিসিএল+এ্যাকুয়া		নিজস্ব কাজে ব্যবহৃতসহ		নিজস্ব কাজে ব্যবহৃতসহ		তৈলজাত পদার্থ
		পরিমাণ	মূল্য	পরিমাণ	মূল্য	পরিমাণ	মূল্য	পরিমাণ	মূল্য	পরিমাণ	মূল্য	মূল্য
৩।	চলতি বৎসরের ক্রমপুঞ্জিত											
	লক্ষ্যমাত্রা :	০	০.০০	০	০.০০	১৭৪৮৫৭৮২	৭৫.৭৫	০	০.০০	০	০.০০	৭৫.৭৫
	প্রকৃত : তিতাস	০	০.০০	০	০.০০	১৪৭২৮৫০০	৬৪.২৬	০	০.০০	২৭১২৭	০.১০	৬৪.৩৬
	: হবিগঞ্জ	০	০.০০	০	০.০০	৩২৪০০০	১.৩৯	০	০.০০	০	০.০০	১.৩৯
	: বাখরাবাদ	০	০.০০	০	০.০০	১৭৪১৫০০	৮.৫৪	০	০.০০	০	০.০০	৮.৫৪
	: কামতা	০	০.০০	০	০.০০	০	০.০০	০	০.০০	০	০.০০	০.০০
	: ফেণী	০	০.০০	০	০.০০	০	০.০০	০	০.০০	০	০.০০	০.০০
	: নরসিংদী	০	০.০০	০	০.০০	১৮৬৩০০০	৮.০৯	০	০.০০	০	০.০০	৮.০৯
	: মেঘনা	০	০.০০	০	০.০০	২৯৭০০০	১.৩২	০	০.০০	০	০.০০	১.৩২
	মোট প্রকৃত :	০	০.০০	০	০.০০	১৮৯৫৪০০০	৮৩.৬০	০	০.০০	২৭১২৭	০.১০	৮৩.৭০
৪।	বিগত বৎসরের মোট											
	লক্ষ্যমাত্রা :	০	০.০০	০	০.০০	২২৬৯৩৭৮০	৯৭.৬৬	০	০.০০	০	০.০০	৯৭.৬৬
	প্রকৃত (নিরীক্ষিত) : তিতাস	০	০.০০	০	০.০০	১৮৮৫৯৫০০	৮২.২৭	১৯২৩৮	০.১১	৩৫৩৮০	০.১৯	৮২.৫৭
	: হবিগঞ্জ	০	০.০০	০	০.০০	৪৮৬০০০	২.০৭	০	০.০০	০	০.০০	২.০৭
	: বাখরাবাদ	০	০.০০	০	০.০০	২২০০৫০০	১০.৮৩	০	০.০০	০	০.০০	১০.৮৩
	: কামতা	০	০.০০	০	০.০০	০	০.০০	০	০.০০	০	০.০০	০.০০
	: ফেণী	০	০.০০	০	০.০০	০	০.০০	০	০.০০	০	০.০০	০.০০
	: নরসিংদী	০	০.০০	০	০.০০	২৪৭০৫০০	১০.৭৭	০	০.০০	০	০.০০	১০.৭৭
	: মেঘনা	০	০.০০	০	০.০০	৮৩৭০০০	৩.৬৫	০	০.০০	০	০.০০	৩.৬৫
	মোট প্রকৃত :	০	০.০০	০	০.০০	২৪৮৫৩৫০০	১০৯.৫৯	১৯২৩৮	০.১১	৩৫৩৮০	০.১৯	১০৯.৮৯
	প্রারম্ভ হইতে ক্রমপুঞ্জিত											
	মোট প্রকৃত :	৫৬৮৬৭২১২	১০.৮৯	১০৮৭২০০০	১০.০৮	১৯৪২২৩৫০৪	৩২৫.৯২	৩০৩৯৫৯৫১১	১১৬০.৩০	৮৯৪৮৯৮৯৭৪	২৭৩৯.১৩	৪২২৫.৩৫

১০/০৫/২০২৩
মোসাম্মৎ কুসুম আক্তার
উপ-ব্যবস্থাপক (এমআইএস)
বাংলাদেশ গ্যাস ফিল্ডস্ কোম্পানী লিমিটেড।

১০/০৫/২০২৩
মোঃ আনাম সরদার
ব্যবস্থাপক (এমআইএস)
বাংলাদেশ গ্যাস ফিল্ডস্ কোম্পানী লিমিটেড

বাংলাদেশ গ্যাস ফিল্ডস্ কোম্পানী লিমিটেড

বিবরণী বিশ্লেষণ ও ব্যাখ্যাসমূহ।


মাস : এপ্রিল ২০২৩
 গ্যাস : এমএমসিএম
 কনডেনসেট : হাজার লিটার
 এমএস : ”
 এইচএসডি : ”


খতিয়ানের বিবরণী : গ্যাস ও পেট্রোলিয়ামজাত দ্রব্যাদির উৎপাদন।

ক্রমিক নং	বিবরণ	গ্যাস	কনডেনসেট	এমএস	এইচএসডি
১।	চলতি মাস	৪৭২.১১০	১৭৬০.১৭৭	০.০০০	০.০০০
২।	বিগত মাস	৫১৯.৮০৮	১৮৩৩.৩৮৩	০.০০০	০.০০০
৩।	বেশী/(কম)	(৪৭.৬৯৮)	-৭৩.২০৬	০.০০০	০.০০০
৪।	শতকরা হার (%)	(৯.১৮)	(৩.৯৯)	০.০০০	০.০০০
৫।	বিগত বৎসরের চলতি মাস (একই সময়)	৫৩৩.৭৩৭	২,০১৭.১৩৫	০.০০০	০.০০০
৬।	বেশী/(কম) (১-৫)	(৬১.৬২৭)	(২৫৬.৯৫৮)	০.০০০	০.০০০
৭।	শতকরা হার (%)	(১৩.০৫)	(১৪.৬০)	০.০০০	০.০০০

খতিয়ানের বিবরণী : গ্যাস ও পেট্রোলিয়াম দ্রব্যাদির বিক্রয় (নিজস্ব ব্যবহারসহ) :

ক্রমিক নং	বিবরণ	গ্যাস		কনডেনসেট		এমএস		এইচএসডি	
		পরিমাণ	কোটি টাকা	পরিমাণ	কোটি টাকা	পরিমাণ	কোটি টাকা	পরিমাণ	কোটি টাকা
১।	চলতি মাস	৪৭১.০১০	১১৪.০৯	১,৭৫৫.০০০	৭.৭৪	০.০০০	০.০০	০.০০০	০.০০
২।	বিগত মাস	৫১৮.৫৬৯	১১৪.১৩	১,৮২২.৫০০	৮.০৪	০.০০০	০.০০	০.০০০	০.০০
৩।	বেশী/(কম)	(৪৭.৫৫৯)	-০.০৪	-৬৭.৫০০	-০.৩০	০.০০০	০.০০০	০.০০০	০.০০০
৪।	শতকরা হার (%)	(৯.১৭)	(০.০৪)	(৩.৭০)	(৩.৭৩)	০.০০০	০.০০০	০.০০০	০.০০০
৫।	বিগত বৎসরের চলতি মাস (একই সময়)	৫৩১.৯৪২	৭২.১৯	২২০০.৫০০	৯.৮৬	০.০০০	০.০০	৮.০৩৩	০.০৪
৬।	বেশী/(কম) (১-৫)	(৬০.৯৩২)	৪১.৯০	০.০০০	০.০০	০.০০০	০.০০	০.০০০	০.০০
৭।	শতকরা হার (%)	(১২.৯৪)	৩৬.৭৩	০.০০০	০.০০	০.০০০	০.০০	০.০০০	০.০০


 ১৭-০৫-২০২৩
 মোসাম্মৎ কুসুম আক্তার
 উপ-ব্যবস্থাপক (এমআইএস)
 বাংলাদেশ গ্যাস ফিল্ডস্ কোম্পানী লিমিটেড।


 ১৭/০৫/২০২৩
 মোঃ আলম সরদার
 ব্যবস্থাপক (এমআইএস)
 বাংলাদেশ গ্যাস ফিল্ডস্ কোম্পানী লিমিটেড


বাংলাদেশ গ্যাস ফিল্ডস্ কোম্পানী লিমিটেড

গ্রাহকওয়ারী বকেয়া পাওনার বিবরণ।

মূল্য : কোটি টাকায়

ক্র.সং.	কোম্পানী ও গ্রাহক খাত	বিগত মাসের শেষ দিন পর্যন্ত বকেয়া পাওনা	চলতি মাস এপ্রিল ২০২৩		চলতি মাসের শেষ দিন পর্যন্ত বকেয়া পাওনা	বকেয়া পাওনা কত মাসের গড় বকেয়ার সমতুল্য	প্রারম্ভ হইতে ক্রমপুঞ্জিত		বকেয়া পাওনার কাল			বকেয়া আদায়ের কাল			চলতি বৎসরের মোট আদায়
			বিক্রয়	আদায়			বিক্রয়	আদায়	২০২১ সনের জুন পর্যন্ত	২০২১-২২	২০২২-২৩	২০২১ সনের জুন পর্যন্ত	২০২১-২২	২০২২-২৩	
১।	তিঃ গ্যাস টিএন্ডডি কোং লিঃ	২৫১.৭৭	৭৬.৫০	৮১.৩৮	২৪৬.৮৯	৩.৮০	৩৬২১২.০৮	৩৫৯৬৫.১৭	০.৯৬	০.০০	২৪৫.৯২	০.০০	০.০০	৮১.৩৮	৪৭৮.৯৬
২।	বাখরাবাদ গ্যাস ডিভিভিউশন কোং লিঃ	৫৬.৬২	১৩.২৪	৫.৬৪	৬৪.২২	৬.৪৫	৫৮৩৮.৬২	৫৭৭৪.৪১	৪.৩০	০.৭৭	৫৯.১৫	০.০০	০.০০	৫.৬৪	৪১.৯৫
৩।	কর্ণফুলী গ্যাস ডিভিভিউশন কোং লিঃ	০.০৩	০.০০	০.০০	০.০৩	০.০০	১৩২৭.২৯	১৩২৭.২৬	০.০৩	০.০০	০.০০	০.০০	০.০০	০.০০	০.০০
৪।	জাঃ গ্যাস টিএন্ডডি সিঃ লিঃ	৩২.২৪	১০.৮৬	৭.২৫	৩৫.৮৫	৩.৭৩	২৭৮৯.৩৪	২৭৫৩.৪৮	০.০০	০.০০	৩৫.৮৫	০.০০	০.০০	৭.২৫	৬৫.৪০
৫।	পশ্চিমাঞ্চল গ্যাস কোং লিঃ	৪৮.০৩	২.৭৮	৪.৩৫	৪৬.৪৬	৫.৯২	৩১৪৪.৮৭	৩০৯৮.৪০	০.২১	০.০৩	৪৬.২৩	০.০০	০.০০	৪.৩৫	২৪.৬৪
৬।	সুন্দরবন গ্যাস কোং লিঃ	৪২.২৬	১০.৭১	৪.৪৬	৪৮.৫১	৯.৪৯	৩৩৫.৮২	২৮৭.৩১	৮.৬৩	৫.৩৩	৩৪.৫৫	০.০০	০.০০	৪.৪৬	১২.৯০
৭।	পেট্রোবাংলা	৪২.৪৯	০.০০	০.০০	৪২.৪৯	০.০০	২৫৩.৯৫	২১১.৪৭	৪২.৪৯	০.০০	০.০০	০.০০	০.০০	০.০০	০.০০
৮।	পদ্মা অয়েল কোং লিঃ	৬.১০	০.০০	০.০০	৬.১০	০.০০	৩২৭৫.০২	৩২৬৮.৯২	৬.১০	০.০০	০.০০	০.০০	০.০০	০.০০	০.০০
৯।	মেঘনা পেট্রোলিমিয়াম লিঃ	৭.১৪	০.০০	০.০০	৭.১৪	০.০০	৩৫৬.৭১	৩৪৯.৫৭	৭.১৪	০.০০	০.০০	০.০০	০.০০	০.০০	০.০০
১০।	বাংলাদেশ পেট্রোঃ কর্পোঃ	১৮.০৯	০.০০	০.০০	১৮.০৯	০.০০	২৯২.৬৭	২৭৪.৫৮	১৮.০৯	০.০০	০.০০	০.০০	০.০০	০.০০	০.০০
		৫০৪.৭৭	১১৪.০৯	১০৩.০৮	৫১৫.৭৮	৫.২৯	৫৩৮২৬.৩৭	৫৩৩১০.৫৭	৮৭.৯৫	৬.১৩	৪২১.৭০	০.০০	০.০০	১০৩.০৮	৬২৩.৮৫

hathes
০৭-০৫-২০২৬
মোসাম্মৎ কুসুম আক্তার
উপ-ব্যবস্থাপক (এমআইএস)
বাংলাদেশ গ্যাস ফিল্ডস্ কোম্পানী লিমিটেড।


০৭/০৫/২০২৬
মোঃ আলম সরদার
ব্যবস্থাপক (এমআইএস)
বাংলাদেশ গ্যাস ফিল্ডস্ কোম্পানী লিমিটেড

বাংলাদেশ গ্যাস ফিল্ডস কোম্পানী লিমিটেড

পৃষ্ঠা নং-১৮

প্রতিবেদন কাল : এপ্রিল ২০২৩

চ) আয় ও ব্যয়ের বিবরণী : কোটি টাকায়

ক্র.সং.	বিবরণ	বিগত মাস : মার্চ ২০২৩		চলতি মাস : এপ্রিল ২০২৩		বিগত বৎসরের মোট (২০২১-২০২২)		চলতি বৎ : ক্রমপুঞ্জিত (২০২২-২০২৩)	
		প্রকৃত	বাজেট	প্রকৃত	বাজেট	প্রকৃত (নিরীক্ষিত)	বাজেট	প্রকৃত	বাজেট
ক) বিক্রয় :									
১।	গ্যাস	১১৪.১৩	১৩৩.৩১	১১৪.০৯	১৩৩.৩১	৮৬০.৬৩	৮১৬.০০	৮২৪.১২	৭০০.৪০
২।	এম,এস	০.০০	০.০০	০.০০	০.০০	০.১২	০.০০	০.০০	০.০০
৩।	এইচ,এস,ডি	০.০০	০.০০	০.০০	০.০০	০.১৯	০.০০	০.০০	০.০০
৪।	আই, কে, ও	০.০০	০.০০	০.০০	০.০০	০.০০	০.০০	০.০০	০.০০
৫।	কনডেনসেট	৮.০৪	৯.১৫	৭.৭৪	৯.১৫	১০৯.৮৪	৯৬.৯৩	৮৩.৬০	৭৫.৭৫
৬।	কনডেনসেট হ্যান্ডলিং প্রিমিয়াম	০.১৫	০.০০	০.১৫	০.০০	২.২৯	০.০০	১.৭০	০.০০
৭।	মজুত সমন্বয়	০.০০	০.০০	০.০০	০.০০	০.০০	০.০০	০.০০	০.০০
মোটঃ বিক্রয় (ক) (১-৭ পর্যন্ত)		১২২.৩২	১৪২.৪৬	১২১.৯৮	১৪২.৪৬	৯৭৩.০৭	৯১২.৯৩	৯০৯.৪২	৭৭৬.১৫
খ) ব্যয় :									
১।	আবগারী শুল্ক/ভ্যাট সাপ্লিমেন্টারী কর								
	ক) গ্যাস	৭৫.৮৪	৯০.৯৩	৬৯.৬৭	৯০.৯৩	৪৩৪.৩৮	৩৯০.৯৬	৪৬০.১৫	৩৬৫.৭৯
	খ) এম, এস	০.০০	০.০০	০.০০	০.০০	০.০৪	০.০০	০.০০	০.০০
	গ) এইচ,এস,ডি	০.০০	০.০০	০.০০	০.০০	০.০২	০.০০	০.০০	০.০০
	ঘ) কনডেনসেট	১.০৫	১.১৯	১.০৩	১.১৯	১৪.৩০	১২.৬৯	৯.০৩	৯.৯২
	ঙ) কনডেনসেট হ্যান্ডলিং এর উপর শুল্ক	০.০২	০.০০	০.০১	০.০০	০.৩০	০.০০	০.১৯	০.০০
	মোট শুল্ক :	৭৬.৯১	৯২.১২	৭০.৭১	৯২.১২	৪৪৯.০৪	৪০৩.৬৫	৪৮৯.৩৭	৩৭৫.৭১
২।	বাপের/অন্যান্য উৎস হতে কন্ডেঃ ক্রয়	০.০০	০.০০	০.০০	০.০০	০.০০	০.০০	০.০০	০.০০
৩।	উৎপাদন ব্যয়	২.৭০	৫.৩৮	৫.৪০	৫.৩৮	৪২.১৮	৩৭.২৩	৩০.৭৫	৩২.১১
৪।	বেতন ও ভাতাদি	১১.৩৫	২০.৮০	২০.৩০	২০.৮০	৮৯.৬৮	১২০.৬০	১২২.১০	১২১.৬০
৫।	প্রশাসনিক ব্যয়	১.৬৫	১.৫৬	২.০৩	১.৫৬	২১.৩৮	২২.৪৪	১৮.৪৮	১৯.২০
৬।	মেরামত ও রক্ষণাবেক্ষণ	৩.০০	৫.৬৩	৫.২৫	৫.৬৩	২০.৫১	৫৪.৯৬	৩৬.৪৫	৫০.৮১
৭।	সুদ	৫.২০	৬.৬৩	৬.৫০	৬.৬৩	৬৫.৭৬	৬৫.৭৬	৫৫.৯৭	৬০.৩৬
৮।	অবচয়/ডিপ্লেশনসহ	২০.০৫	২৫.১৭	২৫.০০	২৫.১৭	২৬১.১৪	২৪৩.৮৪	২০৭.১৫	২১৩.৯৯
৯।	পরিবহন	০.০০	০.০০	০.০০	০.০০	০.০০	০.০০	০.০০	০.০০
১০।	অন্যান্য (বিনিময় হার) তারতম্য জনিত ক্ষতি	০.০০	৩১.৪৫	০.০০	৩১.৪৫	৬৪.২৫	৫.৯১	০.৬৫	৩৪.১৫
মোট ব্যয় 'খ' : (১-১০ পর্যন্ত)		১২০.৮৬	১৮৮.৭৪	১৩৫.১৯	১৮৮.৭৪	১০১৩.৯৪	৯৫৪.৩৯	৯৪০.৯২	৯০৭.৯৩
গ)	পরিচালন মুনাফা (ক-খ)	১.৪৬	-৪৬.২৮	-১৩.২১	-৪৬.২৮	-৪০.৮৭	-৪১.৪৬	-৩১.৫০	-১৩১.৭৮
ঘ)	বিবিধ আয়	৫.২৫	৪.৫৩	৩.৫০	৪.৫৩	৯১.২১	৬১.১৪	৪৯.২৫	৪৫.০৯
ঙ)	শ্রমিক অংশীদারীত্ব তহবিল ও আয়কর পূর্ব মুনাফা/(লোকসান) গ+ঘ	৬.৭১	০.০০	-৯.৭১	০.০০	৫০.৩৪	১৯.৬৮	১৭.৭৫	-৮৬.৬৯
চ) কর্তন :									
১।	শ্রমিক অংশীদারীত্ব তহবিল	০.০০	০.০০	০.০০	০.০০	২.৫২	০.৯৯	০.০০	০.০০
২।	করপূর্ব নীট মুনাফা	৬.৭১	০.০০	-৯.৭১	০.০০	৪৭.৮২	১৮.৬৯	১৭.৭৫	-৮৬.৬৯
ছ)	চলতি অর্থ বছরের আয়কর প্রডিশন	০.০০	০.০০	০.০০	০.০০	১৩.১৫	০.০০	০.০০	০.০০
জ)	চলতি বছরের করোত্তর নীট মুনাফা (লোকসান) (ঙ-চ-ছ)	৬.৭১	০.০০	-৯.৭১	০.০০	৩৪.৬৭	১৮.৬৯	১৭.৭৫	-৮৬.৬৯
ঝ)	পূর্ববর্তী বছরের আয়কর সমন্বয়	০.০০	০.০০	০.০০	০.০০	৯০.৯২	০.০০	০.০০	০.০০
ঞ)	করোত্তর নীট মুনাফা	৬.৭১	০.০০	-৯.৭১	০.০০	১২৫.৫৯	১৮.৬৯	১৭.৭৫	-৮৬.৬৯
ট)	রাষ্ট্রীয় কোষাগারে লভ্যাংশ প্রদান	০.০০	০.০০	০.০০	০.০০	৬৪.২৬	৬৪.৯৯	৩২.৫০	০.০০
ঠ)	জরুরী ফান্ড স্থানান্তর	০.০০	০.০০	০.০০	০.০০	৬.২৮	০.০০	০.০০	০.০০
ড)	রেভিনিউ রিজার্ভে স্থানান্তরযোগ্য নীট মুনাফা/(লোকসান)(ঞ-ট-ঠ)	৬.৭১	০.০০	-৯.৭১	০.০০	৫৫.০৫	-৪৬.৩০	-১৪.৭৫	-৮৬.৬৯

নোট : ১। সাময়িক হিসাবের ভিত্তিতে তথ্যাদি প্রদত্ত হল।

৩৭-০৫-২০২৩
মোসাম্মৎ কুসুম আক্তার
উপ-ব্যবস্থাপক (এমআইএস)
বাংলাদেশ গ্যাস ফিল্ডস কোম্পানী লিমিটেড।

মোঃ আলম সরদার
ব্যবস্থাপক (এমআইএস)
বাংলাদেশ গ্যাস ফিল্ডস কোম্পানী লিমিটেড

বাংলাদেশ গ্যাস ফিল্ডস্ কোম্পানী লিমিটেড

বিবরণী, বিশ্লেষণ ও ব্যাখ্যাসমূহ।

মাস: এপ্রিল ২০২৩

বকেয়া পাওনার বিবরণী :

কোটি টাকায়

ক্রমিক নং	বিবরণ	প্রারম্ভিক জের	বিক্রয়	আদায়	সমাপনী জের
১।	চলতি মাস	৫০৪.৭৭	১১৪.০৯	১০৩.০৮	৫১৫.৭৮
২।	বিগত মাস	৪৩৪.৭৩	১১৪.১৩	৪৪.০৯	৫০৪.৭৭
৩।	বেশী/(কম)	০.০০	(০.০৪)	৫৮.৯৯	১১.০১
৪।	শতকরা হার (%)	০.০০	(০.০৪)	১৩৩.৭৯	২.১৮
৫।	বিগত বৎসরের চলতি মাস (একই সময়)	৩৯৯.০৫	৭২.১৯	৮১.৫৭	৩৮৯.৬৭
৬।	বেশী/(কম) (১-৫)	(২৫.৭৮)	৪১.৯০	২১.৫১	১২৬.১১
৭।	শতকরা হার (%)	(৬.৩৫)	৩৬.৭৩	২০.৮৭	২৪.৪৫


মাস: এপ্রিল ২০২৩

আয় ও ব্যয়-এর বিবরণী :

কোটি টাকায়

ক্রমিক নং	বিবরণ	আয়	ব্যয়	নীট মুনাফা/ (লোকসান)
১।	চলতি মাস	১২৫.৪৮	১৩৫.১৯	(৯.৭১)
২।	বিগত মাস	১২৭.৫৭	১৪৩.৫৩	(১৫.৯৬)
৩।	বেশী/(কম)	(২.০৯)	(৮.৩৪)	৬.২৫
৪।	শতকরা হার (%)	(১.৬৪)	(৫.৮১)	(৩৯)
৫।	বিগত বৎসরের চলতি মাস (একই সময়)	৮২.৯০	৮৮.৯৩	(৬.০৩)
৬।	বেশী/(কম) (১-৫)	৪২.৫৮	৪৬.২৬	(৩.৬৮)
৭।	শতকরা হার (%)	৩৩.৯৩	৩৪.২২	৩৭.৯০

১৭-০৫-২০২৩
 মোসাম্মৎ কুসুম আক্তার
 উপ-ব্যবস্থাপক (এমআইএস)
 বাংলাদেশ গ্যাস ফিল্ডস্ কোম্পানী লিমিটেড।


 ১৭/০৫/২০২৩

মোঃ আলম সরদার
 ব্যবস্থাপক (এমআইএস)
 বাংলাদেশ গ্যাস ফিল্ডস্ কোম্পানী লিমিটেড


বাংলাদেশ গ্যাস ফিল্ডস্ কোম্পানী লিমিটেড

রাষ্ট্রীয় কোষাগারে অর্থ প্রদানের বিবরণ

মূল্য : কোটি টাকায়

ক্র.সং. নং	বিবরণ	বিগত মাস : মার্চ ২০২৩	চলতি মাস : এপ্রিল ২০২৩	বিগত বৎসরের মোট (২০২১-২২)	চলতি বৎসরের ক্রমপুঞ্জিত (২০২২-২৩)	প্রারম্ভ হইতে ক্রমপুঞ্জিত
ক) প্রকৃত প্রদান ভিত্তিক						
১।	আবগারী শুল্ক/ভ্যাট ও সাপ্লিমেন্টারী কর	৪২.৯৫	৪৩.১৮	৪৪৮.০৪	৪০৭.৮৯	৪১৯৮২.৪৪
২।	আয়কর	০.৪৯	২.১২	৬০.২৯	২১.৯৮	১৭৬৮.১৫
৩।	রাষ্ট্রীয় কোষাগারে লভ্যাংশ প্রদান	০.০০	০.০০	৬৪.২৬	৩২.৫০	১২৭৯.৫২
৪।	কাষ্টম কর	০.০০	০.০০	০.০০	০.০০	২৩.৭০
৫।	ডি,এস,এল	২২.৬৭	০.০০	৩১৫.৯৪	১৬৩.৫৯	২২৭৪.৬১
৬।	অন্যান্য	০.০০	০.০০	০.০০	০.০০	০.০০
মোট : (ক)		৬৬.১১	৪৫.৩০	৮৮৮.৫৩	৬২৫.৯৬	৪৭৩২৮.৪২
খ) আক্ৰিয়াল ভিত্তিক						
১।	আবগারী শুল্ক/ভ্যাট ও সাপ্লিমেন্টারী কর	৭৬.৯১	৫৪.৯৮	৪৪৩.৮৩	৪৪৯.৯৮	৪২১৪২.৮৮
২।	আয়কর	০.০০	০.০০	২২.৫০	০.০০	১৭১৭.৭৪
৩।	রাষ্ট্রীয় কোষাগারে লভ্যাংশ প্রদান	০.০০	০.০০	৬৪.২৬	৩২.৫০	১২৯৩.১৫
৪।	কাষ্টম কর	০.০০	০.০০	০.০০	০.০০	২৩.৭০
৫।	ডি,এস,এল	২২.৬৭	০.০০	২৬২.৫৯	১৯২.৯১	২১৬১.৬৬
৬।	অন্যান্য	০.০০	০.০০	০.০০	০.০০	০.০০
মোট : (খ)		৯৯.৫৮	৫৪.৯৮	৭৯৩.১৮	৬৭৫.৩৯	৪৭৩৩৯.১৩

১৯-০৫-২০২৩
 মোসাম্মত কুসুম আক্তার
 উপ-ব্যবস্থাপক (এমআইএস)
 বাংলাদেশ গ্যাস ফিল্ডস্ কোম্পানী লিমিটেড।


 মোঃ আলম সরদার
 ব্যবস্থাপক (এমআইএস)
 বাংলাদেশ গ্যাস ফিল্ডস্ কোম্পানী লিমিটেড

বাংলাদেশ গ্যাস ফিল্ডস্ কোম্পানী লিমিটেড

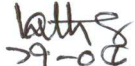
পৃষ্ঠা নং-২১

কনডেনসেট মজুদ বিবরণী : (পরিমাণ : লিটার, মূল্য: কোটি টাকায়)

প্রতিবেদন কাল : এপ্রিল ২০২৩

বিবরণ	কনডেনসেট			হালকা কনডেনসেট			ভারী কনডেনসেট			মোট কনডেনসেট		
	পরিমাণ	সময়	মূল্য	পরিমাণ	সময়	মূল্য	পরিমাণ	সময়	মূল্য	পরিমাণ	সময়	মূল্য
৩০-০৪-২০২৩												
তিতাস	১৩২৬৫৮১	-১২০০	৫.৭৯	০	০	০.০০	০	০	০.০০	১৩২৬৫৮১	-১২০০	৫.৭৯
হবিগঞ্জ	৬৪২১৩	০	০.২৭	০	০	০.০০	০	০	০.০০	৬৪২১৩	০	০.২৭
বাখরাবাদ	০	০	০.০০	২৬৯৩৬২	-১২৪৯	১.৪৩	২১৮৮৫৭	-১০৩৭	০.৯৩	৪৮৮২১৯	-২২৮৬	২.৩৭
নরসিংদী	১১২৩৫০	-২২২	০.৪৯	০	০	০.০০	০	০	০.০০	১১২৩৫০	-২২২	০.৪৯
মেঘনা	৫৭৬১৩	-৪০	০.২৫	০	০	০.০০	০	০	০.০০	৫৭৬১৩	-৪০	০.২৫
মোট :	১৫৬০৭৫৭	-১৪৬২	৬.৮০	২৬৯৩৬২	-১২৪৯	১.৪৩	২১৮৮৫৭	-১০৩৭	০.৯৩	২০৪৮৯৭৬	-৩৭৪৮	৯.১৭
৩১-০৩-২০২৩												
তিতাস	১৩০৩০৮২	-১১৫০	৫.৬৮	০	০	০.০০	০	০	০.০০	১৩০৩০৮২	-১১৫০	৫.৬৮
হবিগঞ্জ	৮৬০১৩	০	০.৩৭	০	০	০.০০	০	০	০.০০	৮৬০১৩	০	০.৩৭
বাখরাবাদ	০	০	০.০০	২৪৬০৭০	-১৪৭৫	১.৩১	২৩৩০৪৯	-৮১৮	০.৯৯	৪৭৯১১৯	-২২৯৩	২.৩০
নরসিংদী	১২৪৪৯০	-২৩৫	০.৫৪	০	০	০.০০	০	০	০.০০	১২৪৪৯০	-২৩৫	০.৫৪
মেঘনা	৫৪৮৪৩	-৪০	০.২৪	০	০	০.০০	০	০	০.০০	৫৪৮৪৩	-৪০	০.২৪
মোট :	১৫৬৮৪২৮	-১৪২৫	৬.৮৩	২৪৬০৭০	-১৪৭৫	১.৩১	২৩৩০৪৯	-৮১৮	০.৯৯	২০৪৭৫৪৭	-৩৭১৮	৯.১৪
৩০-০৬-২০২২												
তিতাস	১২১১৩৪৯	-১৯০০	৫.২৮	০	০	০.০০	০	০	০.০০	১২১১৩৪৯	-১৯০০	৫.২৮
হবিগঞ্জ	৭১৮৭৩	০	০.৩১	০	০	০.০০	০	০	০.০০	৭১৮৭৩	০	০.৩১
বাখরাবাদ	০	০	০.০০	১৬৭৮৭৬	-১১৮৭	০.৮৯	১৮৫৫৮৪	-১০০৮	০.৭৯	৩৫৩৪৬০	-২১৯৫	১.৬৮
নরসিংদী	১৬৮০৭৫	-২৭১	০.৭৩	০	০	০.০০	০	০	০.০০	১৬৮০৭৫	-২৭১	০.৭৩
মেঘনা	৭০৯৭৯	-১৮০	০.৩১	০	০	০.০০	০	০	০.০০	৭০৯৭৯	-১৮০	০.৩১
মোট :	১৫২২২৭৬	-২৩৫১	৬.৬৩	১৬৭৮৭৬	-১১৮৭	০.৮৯	১৮৫৫৮৪	-১০০৮	০.৭৯	১৮৭৫৭৩৬	-৪৫৪৬	৮.৩২

বিঃদ্রঃ(+/-) চিহ্ন ফ্রাকশনেশন ফীড, বাষ্পীয় ক্ষতি ইত্যাদি সময় কলামে দেখানো হইল এবং বিক্রি দরে সময় মজুদের মূল্য ধরা হইল।


 ২৭-০৫-২০২৩
 মোসাম্ কুসুম আক্তার
 উপ-ব্যবস্থাপক (এমআইএস)
 বাংলাদেশ গ্যাস ফিল্ডস্ কোম্পানী লিমিটেড।


 ২৭/০৫/২০২৩

মোঃ আলম সরদার
 ব্যবস্থাপক (এমআইএস)
 বাংলাদেশ গ্যাস ফিল্ডস্ কোম্পানী লিমিটেড

বাংলাদেশ গ্যাস ফিল্ডস্ কোম্পানী লিমিটেড

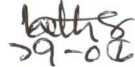
পৃষ্ঠা নং-২২


এম,এস ও এইচ,এস,ডি মজুদ বিবরণী : (পরিমাণ : লিটার, মূল্যঃ কোটি টাকায়)

প্রতিবেদন কাল : এপ্রিল ২০২৩

বিবরণ	এম,এস			এইচ,এস,ডি			মোট এম,এস ও এইচ,এসডি			সর্বমোট তৈলজাতীয় দ্রব্য		
	পরিমাণ	সময়	মূল্য	পরিমাণ	সময়	মূল্য	পরিমাণ	সময়	মূল্য	পরিমাণ	সময়	মূল্য
<u>৩০-০৪-২০২৩</u>												
তিতাস	০	০	০.০০	০	০	০.০০	০	০	০.০০	১৩২৬৫৮১	-১২০০	৫.৭৯
হবিগঞ্জ	০	০	০.০০	০	০	০.০০	০	০	০.০০	৬৪২১৩	০	০.২৭
বাখরাবাদ	০	০	০.০০	০	০	০.০০	০	০	০.০০	৪৮৮২১৯	-২২৮৬	২.৩৭
নরসিংদী	০	০	০.০০	০	০	০.০০	০	০	০.০০	১১২৩৫০	-২২২	০.৪৯
মেঘনা	০	০	০.০০	০	০	০.০০	০	০	০.০০	৫৭৬১৩	-৪০	০.২৫
মোট :	০	০	০.০০	০	০	০.০০	০	০	০.০০	২০৪৮৯৭৬	-৩৭৪৮	৯.১৭
<u>৩১-০৩-২০২৩</u>												
তিতাস	০	০	০.০০	০	০	০.০০	০	০	০.০০	১৩০৩০৮২	-১১৫০	৫.৬৮
হবিগঞ্জ	০	০	০.০০	০	০	০.০০	০	০	০.০০	৮৬০১৩	০	০.৩৭
বাখরাবাদ	০	০	০.০০	০	০	০.০০	০	০	০.০০	৪৭৯১১৯	-২২৯৩	২.৩০
নরসিংদী	০	০	০.০০	০	০	০.০০	০	০	০.০০	১২৪৪৯০	-২৩৫	০.৫৪
মেঘনা	০	০	০.০০	০	০	০.০০	০	০	০.০০	৫৪৮৪৩	-৪০	০.২৪
মোট :	০	০	০.০০	০	০	০.০০	০	০	০.০০	২০৪৭৫৪৭	-৩৭১৮	৯.১৪
<u>৩০-০৬-২০২২</u>												
তিতাস	০	০	০.০০	১৪২৬৪৭	-১০০	০.৮০	১৪২৬৪৭	-১০০	০.৮০	১৩৫৩৯৯৬	-২০০০	৬.০৮
হবিগঞ্জ	০	০	০.০০	০	০	০.০০	০	০	০.০০	৭১৮৭৩	০	০.৩১
বাখরাবাদ	০	০	০.০০	০	০	০.০০	০	০	০.০০	৩৫৩৪৬০	-২১৯৫	১.৬৮
নরসিংদী	০	০	০.০০	০	০	০.০০	০	০	০.০০	১৬৮০৭৫	-২৭১	০.৭৩
মেঘনা	০	০	০.০০	০	০	০.০০	০	০	০.০০	৭০৯৭৯	-১৮০	০.৩১
মোট :	০	০	০.০০	১৪২৬৪৭	-১০০	০.৮০	১৪২৬৪৭	-১০০	০.৮০	২০১৮৩৮৩	-৪৬৪৬	৯.১২

বিঃদ্রঃ(+/-) চিহ্ন ফ্রাকশনেশন ফীড, বাষ্পীয় ক্ষতি ইত্যাদি সময় কলামে দেখানো হইল এবং বিক্রি দরে সমন্বিত মজুদের মূল্য ধরা হইল।


 ১৭-০৬-২০২৩
 মোসাম্মত কুসুম আক্তার
 উপ-ব্যবস্থাপক (এমআইএস)
 বাংলাদেশ গ্যাস ফিল্ডস্ কোম্পানী লিমিটেড।

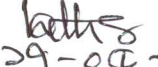

 ১৭/০৬/২০২৩
 মোসাম্মত সরদার
 উপ-ব্যবস্থাপক (এমআইএস)
 বাংলাদেশ গ্যাস ফিল্ডস্ কোম্পানী লিমিটেড


বাংলাদেশ গ্যাস ফিল্ডস্ কোম্পানী লিমিটেড

সম্পূরক শুল্ক ও মুসক বিবরণী : গ্যাস (কোটি টাকায়)

প্রতিবেদন কাল : এপ্রিল ২০২৩

ক্র.সং.	প্রতিনিধির নাম	বিগত মাসের সমাপনি হিসাব	চলতি মাস		চলতি মাসের সমাপ্তি জের	জেরকরণের সময় কাল : ২০২২-২৩		চলতি বৎসরের ক্রমপুঞ্জিত হিসাব প্রদেয়	চলতি বৎসরের ক্রমপুঞ্জিত হিসাব পরিশোধ	বিগত বৎসরের সমাপ্তি জের (নিরীক্ষিত)
			হিসাব প্রদেয়	হিসাব পরিশোধ		মার্চ ২০২৩ পর্যন্ত	এপ্রিল ২০২৩			
			জাতীয় রাজস্ব বোর্ড	১৪৮.৪২		৬৯.৬৭	৪২.১১			


 ২৭-০৫-২০২৩
 মোসাম্মত কুসুম আক্তার
 উপ-ব্যবস্থাপক (এমআইএস)
 বাংলাদেশ গ্যাস ফিল্ডস্ কোম্পানী লিমিটেড।


 ০৭/০৫/২০২৩
 মোঃ আলম সরদার
 ব্যবস্থাপক (এমআইএস)
 বাংলাদেশ গ্যাস ফিল্ডস্ কোম্পানী লিমিটেড

বাংলাদেশ গ্যাস ফিল্ডস্ কোম্পানী লিমিটেড
নগদ তহবিল অবস্থার বিবরণ


প্রতিবেদন কালঃ এপ্রিল ২০২৩

কোটি টাকায়

ক্র.সং.	বিবরণ	নগদ (ক্যাশ) ব্যালেন্স	ব্যাংক ব্যালেন্স			মোট ক্যাশ ও
			সিডি একাউন্ট	এসটিডি একাউন্ট	এফডিআর একাউন্ট	ব্যাংক ব্যালেন্স
১।	চলতি মাসের শেষে	০.৩৪	৩.৫৬	১০৬.২৯	৯৪২.৩৭	১০৫২.৫৬
২।	বিগত মাসের শেষে	০.২৯	৩.৫০	৫৫.৯০	৯০০.৩৭	৯৬০.০৬
৩।	৩০শে জুন ২০২২	০.২৭	০.৩১	৮১.৬০	১০৮২.৭১	১১৬৪.৮৯

বিঃ দ্রঃ এসটিডি ও সিডি একাউন্টের কিছু অর্থ ট্রানজিটে আছে।

16th
29-04-2023
মোসাম্মৎ কুসুম আক্তার
উপ-ব্যবস্থাপক (এমআইএস)
বাংলাদেশ গ্যাস ফিল্ডস্ কোম্পানী লিমিটেড।


29/04/2023
মোঃ আলম সরদার
ব্যবস্থাপক (এমআইএস)
বাংলাদেশ গ্যাস ফিল্ডস্ কোম্পানী লিমিটেড

বাংলাদেশ গ্যাস ফিল্ডস্ কোম্পানী লিমিটেড

জন শক্তির বিবরণ

৩০-০৪-২০২৩

ক) কর্মকর্তা

বেতনক্রম	স্কেল	সংখ্যা
০১.	৭৮,০০০/- (নির্ধারিত)	- জন
০২.	৬৬০০০-৭৬,৪৯০/-	- "
০৩.	৫৬,৫০০-৭৪,৪০০/-	৯ "
০৪.	৫০,০০০-৭১,২০০/-	৪৬ "
০৫.	৪৩,০০০-৬৯,৮৫০/-	১১৫ "
০৬.	৩৫,৫০০-৬৭,০১০/-	২৫ "
০৭.	২৯,০০০-৬৩,৪১০/-	- "
০৮.	২৩,০০০-৫৫,৪৭০/-	৯৬ "
০৯.	২২,০০০-৫৩,০৬০/-	৪৬ "
১০.	১৬,০০০-৩৮,৬৪০/-	- "
মোট (ক) = কর্মকর্তাঃ		৩৩৭ জন

খ) কর্মচারী

বেতনক্রম	সংখ্যা	
১১.	১২,৫০০-৩০,২৩০/-	২২৭ জন
১২.	১১,৩০০-২৭,৩০০/-	৫৫ "
১৩.	১১,০০০-২৬,৫৯০/-	৩৮ "
১৪.	১০,২০০-২৪,৬৮০/-	১৬ "
১৫.	৯,৭০০-২৩,৪৯০/-	১০৩ "
১৬.	৯,৩০০-২২,৪৯০/-	৩৫ "
১৭.	৯,০০০-২১,৮০০/-	- "
১৮.	৮,৮০০-২১,৩১০/-	৫৯ "
১৯.	৮,৫০০-২০,৫৭০/-	- "
২০.	৮,২৫০-২০,০১০/-	- "
মোট (খ) = কর্মচারী :		৫৩৩ জন
সর্বমোট (ক) + (খ) = কর্মকর্তা ও কর্মচারী :		৮৭০ জন


বিঃদ্রঃ০১।


উপরিউক্ত পরিসংখ্যানে প্রেষণে নিয়োজিত ৬ জন কর্মকর্তা, শিক্ষা ছুটিতে ২ জন কর্মকর্তা

অন্তর্ভুক্ত আছে কিন্তু পিআরএল-এ থাকা ২৭ জন কর্মকর্তা এবং ২৯ জন কর্মচারী অন্তর্ভুক্ত নেই।

০২।

বেতনক্রম ১১-এর ৬ জন কর্মচারী বেতনক্রম ০৮ এ অন্তর্ভুক্ত রয়েছে।


 ৩৭-০৫-২০২৩
 মোসাম কুসুম আক্তার
 উপ-ব্যবস্থাপক (এমআইএস)
 বাংলাদেশ গ্যাস ফিল্ডস্ কোম্পানী লিমিটেড।


 ৩৭/০৫/২০২৩
 আলিম সরদার
 ব্যবস্থাপক (এমআইএস)
 বাংলাদেশ গ্যাস ফিল্ডস্ কোম্পানী লিমিটেড

বাংলাদেশ সরকার, এডিবি ও এআইআইবি অর্থায়নে

পৃষ্ঠা নং-২৬

(ক) প্রকল্পের নাম : তিতাস ফিল্ডের 'এ' লোকেশনে ওয়েলহেড কম্প্রেসর স্থাপন (১ম সংশোধিত)।

১।	প্রতিবেদন কাল :	এপ্রিল ২০২৩																										
২।	প্রকল্পের কাজের প্রধান অংশগুলির নাম :	ক) কম্প্রেসর স্থাপনের মাধ্যমে ডেলিভারি প্রেসার বৃদ্ধি করে সঞ্চালন লাইনের সাথে সমন্বয়।																										
৩।	প্রাক্কলিত ব্যয় (পিপি অনুযায়ী):	ক) স্থানীয় মুদ্রা	১৫৭০০.০০ লক্ষ টাকা																									
		খ) বৈদেশিক মুদ্রা	৭৫৩০০.০০ লক্ষ টাকা																									
৩.১।	প্রাক্কলিত ব্যয় (সংশোধিত):	ক) স্থানীয় মুদ্রা	৮৩৭৩.০০ লক্ষ টাকা																									
		খ) বৈদেশিক মুদ্রা	৬৩৩০০.০০ লক্ষ টাকা																									
৪।	প্রকল্পের বাস্তবায়ন কাল :	ক) আরম্ভের তারিখ	জুলাই, ২০১৬																									
		খ) সমাপ্তির তারিখ	ডিসেম্বর, ২০২৩																									
৫।	দাতা সংস্থার নাম :	জিওবি, এডিবি এবং এআইআইবি।																										
৬।	প্রতিবেদন মাস পর্যন্ত ক্রমপঞ্জিত বাস্তব অগ্রগতি :	<p>এডিবি 'র অর্থায়নে বাস্তবায়নাধীন আলোচ্য প্রকল্পে তিতাস ফিল্ডের লোকেশন 'এ' তে অবস্থিত কূপসমূহের ওয়েলহেড চাপ হাস পাওয়ার প্রেক্ষিতে তিতাস ফিল্ডের লোকেশন 'এ' তে ৭টি ওয়েলহেড গ্যাস কম্প্রেসর স্থাপন অন্তর্ভুক্ত আছে।</p> <p>ADB'র সাথে সরকারের ঋণ চুক্তি ও বিজিএফসিএল এর সাথে প্রকল্প চুক্তি ২৯-১২-২০১৬ তারিখ এবং AIIB'র সাথে সরকারের ঋণ চুক্তি ও বিজিএফসিএল এর সাথে প্রকল্প চুক্তি ০৮-০৫-২০১৭ তারিখ স্বাক্ষরিত হয়েছে। ADB'র ঋণ চুক্তির বিপরীতে ১১-০৬-২০১৭ তারিখ এবং AIIB'র ঋণ চুক্তির বিপরীতে ১৩-০৭-২০১৭ তারিখ অর্থ মন্ত্রণালয়ের সাথে বিজিএফসিএল এর SLA স্বাক্ষরিত হয়েছে।</p> <p>আলোচ্য প্রকল্পের আওতায় কম্প্রেসর ঠিকাদার নিয়োগের লক্ষ্যে পরামর্শক প্রতিষ্ঠান Dorsch International Consultants GmbH , Germany (Lead) in association with Dorsch Consult (India) Pvt. Ltd. (JV Partner) and LNG CONTECH Ltd ., Bangladesh (Sub-consultant to Dorsch Consult India Pvt . Ltd.) এর সাথে ১৪-০১-২০১৮ তারিখে চুক্তি স্বাক্ষরিত হয় এবং চুক্তির মেয়াদ ৩১-১২-২০২২ তারিখ পর্যন্ত বর্ধিত করে চুক্তি সংশোধন করা হয়। ০১-০২-২০১৮ তারিখ হতে বিভিন্ন ক্যাটাগরীর পরামর্শকগণ প্রকল্প এলাকায় নিয়োজিত আছে।</p> <p>তিতাস গ্যাস ফিল্ডের লোকেশন -এ তে ৭টি ওয়েলহেড কম্প্রেসর স্থাপনের নিমিত্ত সফল দরদাতা China Petroleum Pipeline Engineering Company Limited (CPP) and China Petroleum Engineering and Construction Corporation (CPECC) Joint Venture China এর সহিত ০৫-১১-২০২০ তারিখে চুক্তি স্বাক্ষরিত হয়েছে। স্বাক্ষরিত চুক্তি ২৭-০১-২০২১ তারিখ হতে কার্যকর হয়েছে। চুক্তির আওতায় EPC ঠিকাদার কর্তৃক ৭টি কম্প্রেসরের কমিশনিং ও টেস্টিং সম্পন্ন পর ০৪-০৪-২০২৩ তারিখ হতে যৌথ অপারেশন শুরু হয়েছে।</p>																										
৭।	প্রকল্প শুরু হতে প্রতিবেদন মাস পর্যন্ত ক্রমপঞ্জিত বাস্তব অগ্রগতির হার (পূর্ণ প্রকল্পের)	৯০.৮১%		লক্ষ টাকায়																								
৮।	আর্থিক অগ্রগতি :	<table border="1"> <thead> <tr> <th rowspan="3">বরাদ</th> <th colspan="2">বার্ষিক উন্নয়ন কর্মসূচী (সংশোধিত)</th> <th rowspan="3">ক্রমপঞ্জিত ব্যয় (প্রকল্পের শুরু হতে)</th> <th rowspan="3">পূর্ণ প্রকল্পের আর্থিক অগ্রগতির %</th> </tr> <tr> <th colspan="2">ব্যয়</th> </tr> <tr> <th>২০২২-২৩</th> <th>২০২২-২৩</th> </tr> </thead> <tbody> <tr> <td>মোট :</td> <td>১৫,০৪৪.০০</td> <td>৭৬০.৪৬</td> <td>১৬,৪৭২.৫১</td> <td>৫৭.৬০১.৯৮</td> </tr> <tr> <td>বৈদেশিক মুদ্রা:</td> <td>১৩,০০০.০০</td> <td>৭৬০.৪৬</td> <td>১৫,৪৭৬.৬৮</td> <td>৫২.৬৩৩.৩২</td> </tr> <tr> <td>স্থানীয় মুদ্রা:</td> <td>২,০৪৪.০০</td> <td>-</td> <td>৯৯৫.৮৩</td> <td>৪৯.৬৮.৬৬</td> </tr> </tbody> </table>			বরাদ	বার্ষিক উন্নয়ন কর্মসূচী (সংশোধিত)		ক্রমপঞ্জিত ব্যয় (প্রকল্পের শুরু হতে)	পূর্ণ প্রকল্পের আর্থিক অগ্রগতির %	ব্যয়		২০২২-২৩	২০২২-২৩	মোট :	১৫,০৪৪.০০	৭৬০.৪৬	১৬,৪৭২.৫১	৫৭.৬০১.৯৮	বৈদেশিক মুদ্রা:	১৩,০০০.০০	৭৬০.৪৬	১৫,৪৭৬.৬৮	৫২.৬৩৩.৩২	স্থানীয় মুদ্রা:	২,০৪৪.০০	-	৯৯৫.৮৩	৪৯.৬৮.৬৬
বরাদ	বার্ষিক উন্নয়ন কর্মসূচী (সংশোধিত)		ক্রমপঞ্জিত ব্যয় (প্রকল্পের শুরু হতে)	পূর্ণ প্রকল্পের আর্থিক অগ্রগতির %																								
	ব্যয়																											
	২০২২-২৩	২০২২-২৩																										
মোট :	১৫,০৪৪.০০	৭৬০.৪৬	১৬,৪৭২.৫১	৫৭.৬০১.৯৮																								
বৈদেশিক মুদ্রা:	১৩,০০০.০০	৭৬০.৪৬	১৫,৪৭৬.৬৮	৫২.৬৩৩.৩২																								
স্থানীয় মুদ্রা:	২,০৪৪.০০	-	৯৯৫.৮৩	৪৯.৬৮.৬৬																								

১৭-০৫-২০২৩
মোসাম্মত কুসুম আক্তার
উপ-ব্যবস্থাপক (এমআইএস)
বাংলাদেশ গ্যাস ফিল্ডস্ কোম্পানী লিমিটেড।

১৭/০৫/২০২৩
মোঃ আলম সরদার
ব্যবস্থাপক (এমআইএস)
বাংলাদেশ গ্যাস ফিল্ডস্ কোম্পানী লিমিটেড

নিজস্ব অর্থায়ন

পৃষ্ঠা নং-২৭

(ক) প্রকল্পের নাম : তিতাস গ্যাস ফিল্ডের লোকেশন-ই এবং জি তে ওয়েলহেড কম্প্রেসর স্থাপন।

১।	প্রতিবেদন কাল :	এপ্রিল ২০২৩																										
২।	প্রকল্পের শিরোনাম :	ক) তিতাস গ্যাস ফিল্ডের লোকেশন-ই এবং জি তে ওয়েলহেড কম্প্রেসর স্থাপন																										
৩।	প্রাক্কলিত ব্যয় (পিপি অনুযায়ী):	ক) স্থানীয় মুদ্রা	১০২৮০.০০ লক্ষ টাকা																									
		খ) বৈদেশিক মুদ্রা	৩৯২৭০.০০ লক্ষ টাকা																									
৪।	প্রকল্পের বাস্তবায়ন কাল :	ক) আরম্ভের তারিখ	মার্চ, ২০২১																									
		খ) সমাপ্তির তারিখ	জুন, ২০২৫																									
৫।	দাতা সংস্থার নাম :	নিজস্ব অর্থায়ন																										
৬।	প্রতিবেদন মাস পর্যন্ত ক্রমপঞ্জিত বাস্তব অগ্রগতি :	<p>নিজস্ব অর্থায়নে বাস্তবায়নধীন আলোচ্য প্রকল্পে তিতাস ফিল্ডের লোকেশন 'ই' এবং 'জি' তে অবস্থিত কুপসমূহের ওয়েলহেড চাপ হ্রাস পাওয়ার প্রেক্ষিতে তিতাস ফিল্ডের লোকেশন 'ই' এবং 'জি' তে ৬টি ওয়েলহেড গ্যাস কম্প্রেসর স্থাপন অন্তর্ভুক্ত আছে।</p> <p>প্রকল্পের আওতায় কম্প্রেসর স্থাপনের কাজ বিদ্যুৎ ও জ্বালানির দ্রুত সরবরাহ বৃদ্ধি (বিশেষ বিধান) আইন, ২০১০ (২০১৮ সনে সংশোধিত) এর আওতায় হবে।</p> <p>প্রকল্পের আওতায় পরামর্শক প্রতিষ্ঠান Pegasus International (UK) Ltd., এর সাথে ২৩-০৫-২০২১ তারিখে চুক্তি স্বাক্ষরিত হয়েছে। চুক্তির আওতায় স্থানীয় ও বৈদেশিক পরামর্শকগণ ১৩-০৬-২০২১ তারিখ হতে কাজ শুরু করে।</p> <p>LTM পদ্ধতিতে EPC ঠিকাদার নিয়োগের নিমিত্ত দরপত্র আহ্বানের বিপরীতে কারিগরীভাবে রেসপনসিভ এবং আর্থিকভাবে সর্বনিম্ন দরদাতা Consortium of Zicom Equipment Pte . Ltd. Singapore & AG Equipment Company USA এর সাথে চুক্তি স্বাক্ষরের বিষয়ে সরকারি ক্রয় সংক্রান্ত মন্ত্রিসভা কমিটি কর্তৃক ০৮-০৮-২০২২ তারিখে অনুমোদিত হয়। এ প্রেক্ষিতে Consortium of Zicom Equipment Pte . Ltd. Singapore & AG Equipment Company USA কে ০৯-০৮-২০২২ তারিখে NOA প্রদান করা হয়েছে এবং তারা ১৪-০৮-২০২২ তারিখে Acceptance of NOA প্রেরণ করে। দরদাতা কর্তৃক ০৭-০৯-২০২২ তারিখে প্রকল্প অফিস বরাবরে PG দাখিল করেছে। প্রস্তুতকৃত খসড়া চুক্তিনামার উপর আয়কর ও ভ্যাট বিষয়ে NBR ০৩-১০-২০২২ তারিখে ভোটিং/মতামত প্রদান করে। EPC ঠিকাদারের সাথে ১২-১০-২০২২ তারিখে চুক্তি স্বাক্ষরিত হয়েছে। Confirmed LC খোলার কাজ চলছে।</p>																										
৭।	প্রকল্প শুরু হতে প্রতিবেদন মাস পর্যন্ত ক্রমপঞ্জিত বাস্তব অগ্রগতির হার (পূর্ণ প্রকল্পের)	২১.৮০%		লক্ষ টাকায়																								
৮।	আর্থিক অগ্রগতি :	<table border="1"> <thead> <tr> <th rowspan="3">বরাদ্দ</th> <th colspan="2">বার্ষিক উন্নয়ন কর্মসূচী (সংশোধিত)</th> <th rowspan="3">ক্রমপঞ্জিত ব্যয় (প্রকল্পের শুরু হতে)</th> <th rowspan="3">পূর্ণ প্রকল্পের আর্থিক অগ্রগতির %</th> </tr> <tr> <th colspan="2">ব্যয়</th> </tr> <tr> <th>২০২২-২৩</th> <th>২০২২-২৩</th> </tr> </thead> <tbody> <tr> <td>মোট :</td> <td>৫,০৭৩.০০</td> <td>০.৩৯</td> <td>৫৩.৭৮</td> <td>৩১৭.০৩</td> </tr> <tr> <td>বৈদেশিক মুদ্রা:</td> <td>৪,৭০২.০০</td> <td>-</td> <td>১১.৬৬</td> <td>৭০.০০</td> </tr> <tr> <td>স্থানীয় মুদ্রা:</td> <td>৩৭১.০০</td> <td>০.৩৯</td> <td>৪২.১২</td> <td>২৪৭.০৩</td> </tr> </tbody> </table>			বরাদ্দ	বার্ষিক উন্নয়ন কর্মসূচী (সংশোধিত)		ক্রমপঞ্জিত ব্যয় (প্রকল্পের শুরু হতে)	পূর্ণ প্রকল্পের আর্থিক অগ্রগতির %	ব্যয়		২০২২-২৩	২০২২-২৩	মোট :	৫,০৭৩.০০	০.৩৯	৫৩.৭৮	৩১৭.০৩	বৈদেশিক মুদ্রা:	৪,৭০২.০০	-	১১.৬৬	৭০.০০	স্থানীয় মুদ্রা:	৩৭১.০০	০.৩৯	৪২.১২	২৪৭.০৩
বরাদ্দ	বার্ষিক উন্নয়ন কর্মসূচী (সংশোধিত)		ক্রমপঞ্জিত ব্যয় (প্রকল্পের শুরু হতে)	পূর্ণ প্রকল্পের আর্থিক অগ্রগতির %																								
	ব্যয়																											
	২০২২-২৩	২০২২-২৩																										
মোট :	৫,০৭৩.০০	০.৩৯	৫৩.৭৮	৩১৭.০৩																								
বৈদেশিক মুদ্রা:	৪,৭০২.০০	-	১১.৬৬	৭০.০০																								
স্থানীয় মুদ্রা:	৩৭১.০০	০.৩৯	৪২.১২	২৪৭.০৩																								

২৭-০৫-২০২৩
মোসাম্মৎ কুসুম আক্তার
উপ-ব্যবস্থাপক (এমআইএস)
বাংলাদেশ গ্যাস ফিল্ডস কোম্পানী লিমিটেড।

২৭/০৫/২০২৩
মোঃ আলম সরদার
ব্যবস্থাপক (এমআইএস)
বাংলাদেশ গ্যাস ফিল্ডস কোম্পানী লিমিটেড