

# মাসিক এমআইএস প্রতিবেদন

Monthly MIS Report

Month: JUN 2023



বাংলাদেশ গ্যাস ফিল্ডস কোম্পানী লিমিটেড  
Bangladesh Gas Fields Company Limited  
(A Company of Petrobangla)

BGFCL



## সূচিপত্র

জুন ২০২৩

ক্রমিক নং	বিবরণ	পৃষ্ঠা নং
১।	উৎপাদন পরিসংখ্যান	১-৫
২।	বিক্রয় পরিসংখ্যান	৬-১৫
৩।	তুলনামূলক বিবরণী - উৎপাদন ও বিক্রয়	১৬
৪।	বকেয়া পাওনার হিসাব	১৭
৫।	আয় ও ব্যয়ের বিবরণী	১৮
৬।	তুলনামূলক বিবরণী - বকেয়া পাওনা ও আয়/ব্যয়	১৯
৭।	রাষ্ট্রীয় কোষাগারে অর্থ প্রদানের বিবরণী	২০
৮।	মজুদ বিবরণী	২১-২২
৯।	সম্পূরক শুল্ক ও মূসক প্রদানের বিবরণী	২৩
১০।	তহবিল বিবরণী	২৪
১১।	কর্মী সংখ্যার বিবরণী	২৫
১২।	<b>কোম্পানীর চলমান প্রকল্পসমূহ বাস্তবায়নের অগ্রগতি প্রতিবেদন :</b>	২৬-২৭
(ক)	তিতাস ফিল্ডের 'এ' লোকেশনে ওয়েলহেড কম্প্রসর স্থাপন	২৬
(খ)	তিতাস গ্যাস ফিল্ডের লোকেশন -ই এবং জি তে ওয়েলহেড কম্প্রসর স্থাপন	২৭

Md. Alam Sarder  
 23-07-2023  
 মোসাম্মৎ কুসুম আক্তার  
 ব্যবস্থাপক  
 এমআইএস এন্ড বাজেট বিভাগ  
 বাংলাদেশ গ্যাস ফিল্ডস কোম্পানী লিমিটেড

Md. Alam Sarder FCS  
 Manager (MIS)  
 MIS & Budget Department  
 Bangladesh Gas Fields Co. Ltd.  
 Birashar, Brahmanbaria-3400

## বাংলাদেশ গ্যাস ফিল্ডস কোম্পানী লিমিটেড

## উৎপাদন পরিসংখ্যান

প্রতিবেদন কালঃ জুন ২০২৩

গ্যাস : এমএমসিএম; পানি এবং পেট্রোলিয়ামজাত দ্রব্যাদি : হাজার লিটার											
১ কিউঃ মিঃ = ৩৫.৩১৪৭ কিউঃ ফিঃ; ১৫৯ লিটার = ১ ব্যারেল											
গ্যাস ক্ষেত্র	কূপ সংখ্যা	উৎপাদনক্রম কূপ সংখ্যা	উৎপাদনরত কূপ সংখ্যা	উৎপাদন	দৈনিক উৎপাদন ক্ষমতা	চলতি বৎসরের লক্ষ্যমাত্রা	(বিগত মাস) মে ২০২৩	(চলতি মাস) জুন ২০২৩	বিগত বৎসরের মোট	চলতি বৎসরের ক্রমপূঞ্জিত	প্রারম্ভ হইতে ক্রমপূঞ্জিত
তিতাস	কূপ নং-১	কূপ নং-১	কূপ নং-১	গ্যাস	০.৪৫৬	১৬১.৬৬০	১৪.৪৩৬	১৩.৮২৮	১৬৮.৮৬০	১৬৫.৫৪২	১৩২৩৬.৮৭২
	কূপ নং-২	কূপ নং-২	কূপ নং-২	"	০.৬৬২	২৩৪.৬৯১	১৯.৮৫১	১৯.০৩০	২৪৪.৭৫৬	২৩৩.৭৭২	১৩৬২২.০০৪
	কূপ নং-৩	স্থায়ীভাবে বন্ধ	-	"	০.০০০	০.০০০	০.০০০	০.০০০	০.০০০	০.০০০	৮৯১৩.১৩৮
	কূপ নং-৪	কূপ নং-৪	কূপ নং-৪	"	০.৭০৩	২৪৯.২২৬	২২.৬৬২	২১.৬২২	২৫৬.১২৬	২৫৬.৯৮১	১১৬৯৯.৩৭২
	কূপ নং-৫	কূপ নং-৫	কূপ নং-৫	"	০.৭৫৪	২৬৭.৩০৭	২৩.১৩০	২১.৮১৮	২৭৫.৮৭৩	২৬৯.৭৩০	১৩৪২২.৫০৯
	কূপ নং-৬	কূপ নং-৬	কূপ নং-৬	"	০.৭৮৯	২৭৯.৭১৫	২২.১৩৩	২২.০৮৫	২৮৩.৬৯৫	২৭৪.৩১৩	১১৫০৪.৪০৮
	কূপ নং-৭	কূপ নং-৭	কূপ নং-৭	"	০.৬৬৪	২৩৫.৪০০	১৯.৮৬১	১৯.৫০৫	২২৮.৯৫০	২৩৬.১০৬	১০৫৮৭.৪৩৩
	কূপ নং-৮	কূপ নং-৮	কূপ নং-৮	"	০.৫১৭	১৮৩.২৮৬	১৫.৯৪৬	১৫.২৬২	১৮৭.২৯০	১৮৭.৭০৬	৮৫১৮.৬৩০
	কূপ নং-৯	কূপ নং-৯	কূপ নং-৯	"	০.৪৮৭	১৭২.৬৫০	১৪.৬০২	১৩.৯৯৫	১৭৬.৮৭৬	১৭১.৭৩০	৮৬১৯.৩৫১
	কূপ নং-১০	কূপ নং-১০	কূপ নং-১০	"	০.৬২৩	২২০.৮৬৫	১৮.০৫৮	১৭.৫০১	২১১.৭৮২	২১৭.২২৯	৬৬০৯.৭৪৬
	কূপ নং-১১	কূপ নং-১১	কূপ নং-১১	"	০.৬৫১	২৩০.৭৯১	১৯.২০০	১৮.৩০০	২১৪.৯৯২	২৩৩.০০০	৮০৭৮.১৪৯
	কূপ নং-১২	কূপ নং-১২	কূপ নং-১২	"	০.৪২৩	১৪৯.৯৬১	১৩.০৬৬	১২.৮৩৭	১২২.৮৫৭	১৫৪.০৪৮	৩৫০২.৩১৮
	কূপ নং-১৩	সাময়িকভাবে বন্ধ	-	"	০.০০০	০.০০০	০.০০০	০.০০০	০.০০০	০.০০০	৫৫০৮.৮১২
	কূপ নং-১৪	সাময়িকভাবে বন্ধ	-	"	০.০০০	০.০০০	০.০০০	০.০০০	২১.৮৪৫	০.০০০	৪৬২১.৭৫৬
	কূপ নং-১৫	কূপ নং-১৫	কূপ নং-১৫	"	০.২৪৭	৮৭.৫৬৬	৩.১৯৮	০.৬৫০	৭১.৮৬৩	৭০.৭৪১	৪৪০৪.৩৪৫
	কূপ নং-১৬	কূপ নং-১৬	কূপ নং-১৬	"	০.৫৩৫	১৮৯.৬৬৭	১৬.৪২৬	১৫.৭৫০	১৮৭.৪৬৫	১৯৩.৮০১	৫০০৪.০৬১
	কূপ নং-১৭	কূপ নং-১৭	কূপ নং-১৭	"	০.৩৫১	১২৪.৪৩৬	৮.৭৭০	৭.৬৮১	১২৫.৭৪৬	১১৮.৯৩৫	১৭৪২.৫৪৩
	কূপ নং-১৮	কূপ নং-১৮	কূপ নং-১৮	"	০.৪১৫	১৪৭.১২৫	১১.১২০	৯.২৪৭	১৪৬.৭৪০	১৪২.৯০১	১৭৫৪.৭৯০
	কূপ নং-১৯	কূপ নং-১৯	কূপ নং-১৯	"	০.৪৫৭	১৬২.০১৫	১৪.১৪৩	১৪.২২৩	১৫২.৭৫১	১৭০.৩৮২	১৪৮১.০৩১
	কূপ নং-২০	কূপ নং-২০	কূপ নং-২০	"	০.২৬৯	৯৫.৩৬৫	৮.১৮৫	৮.৩৫১	১১২.২০৫	৯৭.৪২৩	১০০১.৩১৯
	কূপ নং-২১	কূপ নং-২১	কূপ নং-২১	"	০.২৪৩	৮৬.১৪৮	৭.৭৫৪	৭.৫৬৪	৯৫.৭৯৭	৯০.১৩৮	৬৫৫.৮৯১
	কূপ নং-২২	সাময়িকভাবে বন্ধ	-	"	০.০০০	০.০০০	০.০০০	০.০০০	০.০০০	০.০০০	৮৫৯.৩৮৩
	কূপ নং-২৩	কূপ নং-২৩	কূপ নং-২৩	"	০.৪৯৪	১৭৫.১৩২	১৬.১৭৯	১৫.০১৫	১৮৩.০৫১	১৮৩.৯৫৮	১০৪৭.১৮৮
	কূপ নং-২৪	সাময়িকভাবে বন্ধ	-	"	০.০০০	০.০০০	০.০০০	০.০০০	৪.৯৯৫	০.০০০	২৪৫.৫২০
	কূপ নং-২৫	কূপ নং-২৫	কূপ নং-২৫	"	০.৪৪২	১৫৬.৬৯৭	১২.৮৬০	১১.৭৮২	১৫৪.৭২৮	১৫৮.৪৯৬	১০৫৪.৩০৩
	কূপ নং-২৬	কূপ নং-২৬	কূপ নং-২৬	"	০.৭২২	২৫৫.৯৬২	২২.৩৩৪	২২.১৯৬	২৫৯.১০৯	২৬৩.৪১২	১৭১২.১৪৭
	কূপ নং-২৭	কূপ নং-২৭	কূপ নং-২৭	"	০.৪৬৪	১৬৪.৪৯৭	১২.৩৫৯	১১.২৫৩	১৬৬.৩৪৮	১৫৭.৯১০	১৫১৮.২৮৯
মোট :	২৭টি	২৬টি	২২টি								
বিশেষ দৃষ্টব্য : তিতাস কূপ নং-৩, ২৫-০২-২০০৮ তারিখ হতে	গ্যাস				১১.৩৬৮	৪০৩০.১৬৫	৩৩৬.২৫০	৩২৪.৪৯০	৪০৬৩.৭০৫	৪০৫৩.২৪৯	১৫০৯২৫.৩০৮
স্থায়ীভাবে বন্ধ করা হয়েছে।	পানি				০.০০০	০.০০০	২৪২৪.৫৯১	১৯৫২.৬৭৯	৩২২৪০.৭১৮	৩৩৬৮৯.৩৯৭	১৪০০৮২১.৫৩৭
তিতাস কূপ নং-১৩, ০৫-০৯-২০১৯ তারিখে, কূপনং-১৪,	কনডেনসেট				৪৭.১৯৯	১৭২২৭.৬৩১	১৫৯০.৪৭৭	১৬৬৪.৫৭১	১৮৪৮৬.৭৭১	১৮১১৩.২৮০	৯১৭৮৯৩.৯৪৮
০১-১১-২০২১ তারিখে, কূপ নং-২২, ২৫-০৪-২০২১ এবং	এমএস				০.০০০	০.০০০	০.০০০	০.০০০	০.০০০	০.০০০	১৭৭২৬৮.৮৯০
কূপ নং-২৪, ০২-০১-২০২১ তারিখে সাময়িকভাবে বন্ধ করা হয়েছে।	এইচএসডি				০.০০০	০.০০০	০.০০০	০.০০০	০.০০০	০.০০০	৭৬০৪৮৫.১৪৪

lath's  
23-07-2023  
মোসাম্মৎ কুসুম আক্তার  
ব্যবস্থাপক  
এমআইএস এন্ড বাজেট বিভাগ  
বাংলাদেশ গ্যাস ফিল্ডস কোম্পানী লিমিটেড

26.07.2023  
Md. Alam Sarder  
Manager (MIS)  
MIS & Budget Department  
Bangladesh Gas Fields Co. :  
Birashar, Brahmanbaria-34.




বাংলাদেশ গ্যাস ফিল্ডস্ কোম্পানী লিমিটেড  
উৎপাদন পরিসংখ্যান

প্রতিবেদন কালঃ জুন ২০২৩

গ্যাস : এমএমসিএম; পানি এবং পেট্রোলিয়ামজাত দ্রব্যাদি : হাজার লিটার ১ কিউঃ মিঃ = ৩৫.৩১৪৭ কিউঃ ফিঃ; ১৫৯ লিটার = ১ ব্যারেল											
গ্যাস ক্ষেত্র	কূপ সংখ্যা	উৎপাদনক্ষম কূপ সংখ্যা	উৎপাদনরত কূপ সংখ্যা	উৎপাদন	দৈনিক উৎপাদন ক্ষমতা	চলতি বৎসরের লক্ষ্যমাত্রা	(বিগত মাস) মে ২০২৩	(চলতি মাস) জুন ২০২৩	বিগত বৎসরের মোট	চলতি বৎসরের ক্রমপূঞ্জিত	প্রারম্ভ হইতে ক্রমপূঞ্জিত
হবিগঞ্জ	কূপ নং-১	সাময়িকভাবে বন্ধ	-	গ্যাস	০.০০০	০.০০০	০.০০০	০.০০০	১৬.১৮৭	০.০০০	৮১৯৩.৬৫৪
	কূপ নং-২	সাময়িকভাবে বন্ধ	-	"	০.০০০	০.০০০	০.০০০	০.০০০	০.০০০	০.০০০	৭৮১২.৩৩৯
	কূপ নং-৩	কূপ নং-৩	কূপ নং-৩	"	০.৬২২	২০৩.৩৪৩	১৬.৭১৯	১৬.১৪৭	২৪১.৩৩৭	২১২.৯৮৭	১১৮৮৫.৫৮৩
	কূপ নং-৪	কূপ নং-৪	কূপ নং-৪	"	০.৬২২	২০৩.৩৪৩	১৬.৭১৯	১৬.১৪৮	২৪১.৩৩৭	২১২.৯৮৮	১১৬৬৯.৯৭০
	কূপ নং-৫	কূপ নং-৫	কূপ নং-৫	"	০.৬০৪	১৯৭.৪৫৯	১৮.৪৮১	১৭.৮৪৯	২৩৭.১৫০	২১৮.৭৭৬	৯৫০০.১৮৮
	কূপ নং-৬	কূপ নং-৬	কূপ নং-৬	"	০.৩৭৯	১২৩.৯০২	১১.৪৫৯	১১.০৬৭	১৫৪.৪১৭	১৩৬.৩১০	৪৮৯৪.৫৬৩
	কূপ নং-৭	কূপ নং-৭	কূপ নং-৭	"	১.১০৮	৩৬২.২২৬	৩৪.১৮৩	৩৩.১০৭	৪০৩.০৫২	৪০৩.৫২০	৮৯৯৪.৮২৮
	কূপ নং-৮	সাময়িকভাবে বন্ধ	-	"	০.০০০	০.০০০	০.০০০	০.০০০	০.০০০	০.০০০	৩১২.১৩৮
	কূপ নং-৯	সাময়িকভাবে বন্ধ	-	"	০.০০০	০.০০০	০.০০০	০.০০০	০.০০০	০.০০০	১৪৯০.৯৩০
	কূপ নং-১০	কূপ নং-১০	কূপ নং-১০	"	০.৫৬৭	১৮৫.৩৬৩	১৭.৪৯৭	১৬.৬১৭	২১২.৩৯৫	২০৬.২১১	৮২৯৮.৭২৫
	কূপ নং-১১	কূপ নং-১১	কূপ নং-১১	"	০.২৫৪	৮৩.০৩৭	৭.৮৫২	৭.২৮১	১১৬.৬৭৯	৯২.৩৭০	৩৩৭৬.৭৫৬
মোট :	১১টি	১১টি	৭ টি								
বিশেষ দ্রষ্টব্য : হবিগঞ্জ ফিল্ডে কূপ নং-১, ২৮-০২-২০২২ তারিখে,				গ্যাস	৪.১৫৬	১৩৫৮.৬৭৩	১২২.৯১০	১১৮.২১৬	১৬১৯.৫৫৪	১৪৮৩.১৬২	৭৬৪২৯.৬৭৪
কূপ নং-২, ৪-৩-২০১৩ তারিখে, কূপ নং-৮, ১৯-০৬-২০০৪ তারিখে				পানি	০.০০০	০.০০০	১৩৯০.২০১	১৪১৪.৪২৫	১০০৬১.৬৭৫	১৩৭০৯.১০৭	৬০৩৪৩.১৩৭
এবং কূপ নং-৯, ২২-০৪-২০০৮ তারিখে সাময়িকভাবে বন্ধ করা				কনডেনসেট	০.৮৭৪	৩১৮.৯৫৩	৩২.৯৫০	৩০.৪৭০	৪৯০.৭৪০	৩৭৯.৭৬০	২৩৮৮৯.৭৪৩
হয়েছে।				এমএস	০.০০০	০.০০০	০.০০০	০.০০০	০.০০০	০.০০০	০.০০০
				এইচএসডি	০.০০০	০.০০০	০.০০০	০.০০০	০.০০০	০.০০০	০.০০০

lathes  
23-07-2023  
মোসাম্মৎ কুসুম আক্তার  
ব্যবস্থাপক  
এমআইএস এন্ড বাজেট বিভাগ  
বাংলাদেশ গ্যাস ফিল্ডস্ কোম্পানী লিমিটেড

  
Md. Alam Sarder FCS  
Manager (MIS)  
MIS & Budget Department  
Bangladesh Gas Fields Co. Ltd.  
Birashar, Brahmanbaria-3400



## বাংলাদেশ গ্যাস ফিল্ডস্ কোম্পানী লিমিটেড

## উৎপাদন পরিসংখ্যান

প্রতিবেদন কালঃ জুন ২০২৩

গ্যাস : এমএমসিএম; পানি এবং পেট্রোলিয়ামজাত দ্রব্যাদি : হাজার লিটার ১ কিউঃ মিঃ = ৩৫.৩১৪৭ কিউঃ ফিঃ; ১৫৯ লিটার = ১ ব্যারেল											
গ্যাস ক্ষেত্র	কূপ সংখ্যা	উৎপাদনক্রম কূপ সংখ্যা	উৎপাদনরত কূপ সংখ্যা	উৎপাদন	দৈনিক উৎপাদন ক্ষমতা	চলতি বৎসরের লক্ষ্যমাত্রা	(বিগত মাস) মে ২০২৩	(চলতি মাস) জুন ২০২৩	বিগত বৎসরের মোট	চলতি বৎসরের ক্রমপূঞ্জিত	প্রারম্ভ হইতে ক্রমপূঞ্জিত
বাখরাবাদ	কূপ নং-১	কূপ নং-১	কূপ নং-১	গ্যাস	০.৩৮০	১৩১.৩১১	১১.৯০১	১১.৫০০	১২৯.৪৯৩	১৪০.৪৭৩	৪৫৭০.৬৫২
	কূপ নং-২	সাময়িকভাবে বন্ধ	-	"	০.০০০	০.০০০	০.০০০	০.০০০	০.০০০	০.০০০	২৪৬৩.৯৩৪
	কূপ নং-৩	কূপ নং-৩	কূপ নং-৩	"	০.১২৮	৪৪.২৩১	৩.৭২০	৩.৬০২	৪৭.৬২০	৪৫.৩৬০	৪৭৭৬.৫৪৮
	কূপ নং-৪	সাময়িকভাবে বন্ধ	-	"	০.০০০	০.০০০	০.০০০	০.০০০	০.০০০	০.০০০	১৫৮২.৩৬৮
	কূপ নং-৫	কূপ নং-৫	কূপ নং-৫	"	০.১৩৩	৪৫.৯৫৯	৪.৪২৪	৪.৩৭৪	৪৩.৭৭৪	৫১.৪০৫	১৮৮১.৩২১
	কূপ নং-৬	সাময়িকভাবে বন্ধ	-	"	০.০০০	০.০০০	০.০০০	০.০০০	০.০০০	০.০০০	১৪২০.৩৪৪
	কূপ নং-৭	সাময়িকভাবে বন্ধ	-	"	০.০০০	০.০০০	০.০০০	০.০০০	০.০০০	০.০০০	৩০৫০.৭৬৩
	কূপ নং-৮	কূপ নং-৮	কূপ নং-৮	"	০.১৯৭	৬৮.০৭৫	৩.৮৬৪	৩.৬৫৮	৭৬.৯১৪	৫৯.৯২৮	৩৯০৯.৩২০
	কূপ নং-৯	কূপ নং-৯	কূপ নং-৯	"	০.১০৭	৩৬.৯৭৪	৩.৬৪৬	৩.৩৬৮	৩৮.৩৪২	৪০.০৬২	৮৬৯.৭১১
	কূপ নং-১০	কূপ নং-১০	কূপ নং-১০	"	০.০৪৮	১৬.৫৮৭	১.৩৬১	১.২৭২	২১.৫৭৮	১৬.৮৭৩	২১৩.৮০০
মোট :	১০টি	১০টি	৬টি								
বিশেষ দৃষ্টব্য: বাখরাবাদ ফিল্ডে কূপ নং-২, ২৯-০৩-২০২০ তারিখে				গ্যাস	০.৯৯৩	৩৪৩.১৩৭	২৮.৯১৬	২৭.৭৭৪	৩৫৭.৭২১	৩৫৪.১০১	২৪৭৩৮.৭৬১
কূপ নং-৪, ৩০-৬-১৯৯৮ তারিখে, কূপ নং-৬, ১৪-০৮-১৯৯৯ তারিখে				পানি	০.০০০	০.০০০	১৩২২.৩৪৩	১৩৬২.৫৬৩	৩৮৯৭.৩১৯	১২০১৩.০৮০	৬১৭৮৭৬.৪৮৮
এবং কূপ নং-৭, ৩০-১২-২০১৫ তারিখে সাময়িকভাবে বন্ধ করা হয়েছে।				কন্ডেনসেট (হাল্কা)	৫.৩৩৪	১৯৪৭.০২২	১২৩.৬২৪	১২৫.২৯৪	১৪১২.৪৪৬	১৪৩০.৭৭৬	১৪৪৭০৬.২৭০
				কন্ডেনসেট (ভারী)	০.০০০	০.০০০	৬৪.০৪৬	৬১.৮৪৯	৯১২.৫৪৩	৮৪৩.১১৭	২৮৮৪৬.৫৯৪
				এমএস	০.০০০	০.০০০	০.০০০	০.০০০	০.০০০	০.০০০	১৩৫৭০৯.৯৮১
				এইচএসডি	০.০০০	০.০০০	০.০০০	০.০০০	০.০০০	০.০০০	১৪৭৪২৫.৩৩৪

২৩-০৭-২০২৩

মোসাম্মৎ কুসুম আক্তার  
ব্যবস্থাপক  
এমআইএস এন্ড বাজেট বিভাগ  
বাংলাদেশ গ্যাস ফিল্ডস্ কোম্পানী লিমিটেড

২৬.০৭.২৩  
Md. Alam Sarder FCS  
Manager (MIS)  
MIS & Budget Department  
Bangladesh Gas Fields Co. Ltd.  
Birashar, Brahmanbaria-3400



বাংলাদেশ গ্যাস ফিল্ডস্ কোম্পানী লিমিটেড  
উৎপাদন পরিসংখ্যান

প্রতিবেদন কালঃ জুন ২০২৩

গ্যাস : এমএমসিএম; পানি এবং পেট্রোলিয়ামজাত দ্রব্যাদি : হাজার লিটার				১ কিউঃ মিঃ = ৩৫.৩১৪৭ কিউঃ ফিঃ; ১৫৯ লিটার = ১ ব্যারেল							
গ্যাস ক্ষেত্র	কূপ সংখ্যা	উৎপাদনক্ষম কূপ সংখ্যা	উৎপাদনরত কূপ সংখ্যা	উৎপাদন	দৈনিক উৎপাদন ক্ষমতা	চলতি বৎসরের লক্ষ্যমাত্রা	(বিগত মাস) মে ২০২৩	(চলতি মাস) জুন ২০২৩	বিগত বৎসরের মোট	চলতি বৎসরের ক্রমপূঞ্জিত	প্রারম্ভ হইতে ক্রমপূঞ্জিত
নরসিংদী	কূপ নং-১	কূপ নং-১	কূপ নং-১	গ্যাস	০.৪৪৮	১৫৫.০৭৮	১৩.৭৮৫	১৩.১৯২	১৬৫.৪৯৭	১৬১.৭৭০	৪৮৩৩.৬৩১
	কূপ নং-২	কূপ নং-২	কূপ নং-২	গ্যাস	০.৩০৩	১০৪.৮৮৬	৮.৯৪৯	৮.৫৩৭	১১৪.৮৭৭	১০৬.১৬০	২০৫২.৮৩৭
মোট :	২টি	২টি	২টি								
				গ্যাস	০.৭৫১	২৫৯.৯৬৪	২২.৭৩৪	২১.৭২৯	২৮০.৩৭৪	২৬৭.৯৩০	৬৮৮৬.৪৬৮
				পানি	০.০০০	০.০০০	১৪৩.১৭৩	১৩৮.২২২	১৬৫২.০৩০	১৬৮৯.৩৩৪	৩৬৩৮৩.৩৭৯
				কনডেনসেট	৫.৮২২	২১২৪.৯৫৬	১৫৯.৩২৪	১৫১.৪৯০	২৫১৯.৪৩২	২১২০.৪৫১	৭৬৭২৬.১০৩
				এমএস	০.০০০	০.০০০	০.০০০	০.০০০	০.০০০	০.০০০	০.০০০
				এইচএসডি	০.০০০	০.০০০	০.০০০	০.০০০	০.০০০	০.০০০	০.০০০
মেঘনা	কূপ নং-১	কূপ নং-১	কূপ নং-১	গ্যাস	০.০৯৫	৩২.৭৩৯	২.৮৯৭	২.৮৮৫	৭৪.৩২০	৩৩.৮৯৯	২২৭৬.৮৮৯
মোট :	১টি	১টি	১টি								
				গ্যাস	০.০৯৫	৩২.৭৩৯	২.৮৯৭	২.৮৮৫	৭৪.৩২০	৩৩.৮৯৯	২২৭৬.৮৮৯
				পানি	০.০০০	০.০০০	১৪০৪.৪৭৪	১৪০১.৯১৫	৪৮১৭.৮৩৩	১৪৬৬৯.০৭৬	২১৭০৯৯.০৮৪
				কনডেনসেট	০.৮৮৯	৩২৪.৬২১	৩২.৩৮৬	২৬.২৬৩	৮১৯.৪৬৮	৩৪২.৭২৩	২১৯১৬.৬০৫
				এমএস	০.০০০	০.০০০	০.০০০	০.০০০	০.০০০	০.০০০	০.০০০
				এইচএসডি	০.০০০	০.০০০	০.০০০	০.০০০	০.০০০	০.০০০	০.০০০
কামতা	কূপ নং-১	বন্ধ	-	গ্যাস	০.০০০	০.০০০	০.০০০	০.০০০	০.০০০	০.০০০	৫৯৭.৫০৪
মোট :	১টি	১টি	-								
				গ্যাস	০.০০০	০.০০০	০.০০০	০.০০০	০.০০০	০.০০০	৫৯৭.৫০৪
				পানি	০.০০০	০.০০০	০.০০০	০.০০০	০.০০০	০.০০০	১৮৭২২.৫৮৬
				এইচএসডি	০.০০০	০.০০০	০.০০০	০.০০০	০.০০০	০.০০০	৬৭৫.৮৮১
সর্বমোট :	৫২টি	৫১টি	৩৮টি								
				গ্যাস	১৭.৩৬৩	৬০২৪.৬৭৮	৫১৩.৭০৭	৪৯৫.০৯৪	৬৩৯৫.৬৭৪	৬১৯২.৩৪১	২৬১৮৫৪.৬০৪
				পানি	০.০০০	০.০০০	৬৬৮৪.৭৮২	৬২৬৯.৮০৪	৫২৬৬৯.৫৭৫	৭৫৭৬৯.৯৯৪	২৩৫১২৪৬.২১১
				কনডেনসেট	৬০.১১৮	২১৯৪৩.১৮৩	২০০২.৮০৭	২০৫৯.৯৩৭	২৪৬৪১.৪০০	২৩২৩০.১০৭	১২১৩৯৭৯.২৬৩
				এমএস	০.০০০	০.০০০	০.০০০	০.০০০	০.০০০	০.০০০	৩১২৯৭৮.৮৭১
				এইচএসডি	০.০০০	০.০০০	০.০০০	০.০০০	০.০০০	০.০০০	৯০৭৯১০.৪৭৮

lathes  
23-07-2023  
মোসাম্মৎ কুসুম আক্তার  
ব্যবস্থাপক  
এমআইএস এক্স বাজেট বিভাগ  
বাংলাদেশ গ্যাস ফিল্ডস্ কোম্পানী লিমিটেড

26.07.23  
Md. Alam Sarder FCS  
Manager (MIS)  
MIS & Budget Department  
Bangladesh Gas Fields Co. Ltd.  
Birashar, Brahmanbaria-3400



বাংলাদেশ গ্যাস ফিল্ডস্ কোম্পানী লিমিটেড  
উৎপাদন পরিসংখ্যান

প্রতিবেদন কালঃ জুন ২০২৩

বাপেক্সের নিকট হস্তান্তরিত ফেনী ও সালদা গ্যাস ক্ষেত্র বিজিএফসিএল এর পরিচালনাধীন সময়ের উৎপাদন পরিসংখ্যান :

গ্যাস : এমএমসিএম; পানি এবং পেট্রোলিয়ামজাত দ্রব্যাদি : হাজার লিটার (১ কিউঃ মিঃ = ৩৫.৩১৪৭ কিউঃ ফিঃ; ১৫৯ লিটার = ১ ব্যারেল)											
গ্যাস ক্ষেত্র	কূপ সংখ্যা	উৎপাদনক্ষম কূপ সংখ্যা	উৎপাদনরত কূপ সংখ্যা	উৎপাদন	দৈনিক উৎপাদন ক্ষমতা	চলতি বৎসরের লক্ষ্যমাত্রা	(বিগত মাস)	(চলতি মাস)	বিগত বৎসরের মোট	চলতি বৎসরের ক্রমপূঞ্জিত	প্রারম্ভ হইতে ক্রমপূঞ্জিত
ফেনী	কূপ নং-১	হস্তান্তরিত	-	গ্যাস	০.০০০	০.০০০	০.০০০	০.০০০	০.০০০	০.০০০	৯৪৫.৫৯২
	কূপ নং-২	হস্তান্তরিত	-	গ্যাস	০.০০০	০.০০০	০.০০০	০.০০০	০.০০০	০.০০০	১৭৩.২৫৩
মোট :	২টি	২টি	-								
পেট্রোবাংলার নির্দেশক্রমে ফেনী গ্যাস ক্ষেত্র বাপেক্সের নিকট হস্তান্তর করা হয়েছে।				গ্যাস	০.০০০	০.০০০	০.০০০	০.০০০	০.০০০	০.০০০	১১১৮.৮৪৫
ফেনী গ্যাস ক্ষেত্রের কূপ নং-১, ১১-২- ১৯৯৮ এবং কূপ নং-২, ১৭-২-১৯৯৭ তারিখে বন্ধ করা হয়েছে।				পানি	০.০০০	০.০০০	০.০০০	০.০০০	০.০০০	০.০০০	৪১৫৫০.৭৮৩
				কনডেনসেট	০.০০০	০.০০০	০.০০০	০.০০০	০.০০০	০.০০০	১৪৭৬৪.৭২৯
সালদা	কূপ নং-১	হস্তান্তরিত	-	গ্যাস	০.০০০	০.০০০	০.০০০	০.০০০	০.০০০	০.০০০	৪৮৩.৮৯৫
	কূপ নং-২	হস্তান্তরিত	-	গ্যাস	০.০০০	০.০০০	০.০০০	০.০০০	০.০০০	০.০০০	২৫.২৮৫
মোট :	২টি	২টি	-								
				গ্যাস	০.০০০	০.০০০	০.০০০	০.০০০	০.০০০	০.০০০	৫০৯.১৮০
০১-৭-২০০১ তারিখ হতে সালদা ফিল্ড বাপেক্সের নিকট হস্তান্তর করা হয়েছে।				পানি	০.০০০	০.০০০	০.০০০	০.০০০	০.০০০	০.০০০	১৭৪৫.২৮০
				কনডেনসেট	০.০০০	০.০০০	০.০০০	০.০০০	০.০০০	০.০০০	২৩২৯.৯৮০
				এমএস	০.০০০	০.০০০	০.০০০	০.০০০	০.০০০	০.০০০	০.০০০
				এইচএসডি	০.০০০	০.০০০	০.০০০	০.০০০	০.০০০	০.০০০	০.০০০
মোট (ফেনী + সালদা) :	৪টি	৪টি	-								
				গ্যাস	০.০০০	০.০০০	০.০০০	০.০০০	০.০০০	০.০০০	১৬২৮.০২৫
				পানি	০.০০০	০.০০০	০.০০০	০.০০০	০.০০০	০.০০০	৪৩২৯৬.০৬৩
				কনডেনসেট	০.০০০	০.০০০	০.০০০	০.০০০	০.০০০	০.০০০	১৭০৯৪.৭০৯
				এমএস	০.০০০	০.০০০	০.০০০	০.০০০	০.০০০	০.০০০	০.০০০
				এইচএসডি	০.০০০	০.০০০	০.০০০	০.০০০	০.০০০	০.০০০	০.০০০

laithy  
23-07-2023

মোসাম্মৎ কুসুম আক্তার  
ব্যবস্থাপক  
এমআইএস এন্ড বাজেট বিভাগ  
বাংলাদেশ গ্যাস ফিল্ডস্ কোম্পানী লিমিটেড

Md. Alam Sarder FCS  
Manager (MIS)  
MIS & Budget Department  
Bangladesh Gas Fields Co. Ltd.  
Birashar, Brahmanbaria-3400



## বাংলাদেশ গ্যাস ফিল্ডস্ কোম্পানী লিমিটেড

বিক্রয় খতিয়ান : গ্যাস পরিমাণঃ মিলিয়ন ঘন মিঃ মূল্যঃ কোটি টাকায়)

প্রতিবেদন কাল : জুন ২০২৩

বিবরণ	তিতাস গ্যাস টি এন্ড ডি কোং লিমিটেড		জালালাবাদ গ্যাস টিএন্ডডি সিস্টেম লিমিটেড		বাখরাবাদ গ্যাস ডিভিভিউশন কোম্পানী লি:		পশ্চিমাঞ্চল গ্যাস কোম্পানী লিমিটেড		কর্ণফুলী গ্যাস ডিভিভিউশন কোং লি:		সুন্দরবন গ্যাস কোম্পানী লিমিটেড		পেট্রোবাংলা		মোট		
	পরিমাণ	মূল্য	পরিমাণ	মূল্য	পরিমাণ	মূল্য	পরিমাণ	মূল্য	পরিমাণ	মূল্য	পরিমাণ	মূল্য	পরিমাণ	মূল্য	পরিমাণ	মূল্য	
<b>চলতি মাস</b>																	
লক্ষ্যমাত্রা :	৫৮৩.১৬৬	৮২.৫৭	-৪৪.৭১০	-৪.৫২	২৭.৯২০	৭.৮০	১.৬৭০	১২.৪৯	৫০.০০০	১৩.১৮	২৩.৩৩০	৩.৩৩	০.০০০	০.০০	৬০৮.০৪৩	৯৬.০৬	
প্রকৃত :	তিতাস	৩১৫.২৮৪	৫৮.৮৫	০.০০০	০.০০	৮.৭৪৮	২.৬৭	০.০০০	০.০০	০.০০০	০.০০	০.০০০	০.০০	০.০০০	০.০০	৩২৪.০৩২	৬১.৫২
:	হবিগঞ্জ	০.০০০	০.০০	৩৫.৫৯৪	১০.৭০	২৪.১৮১	৬.৬৫	৫৭.১৭৫	২.৯৪	০.০০০	০.০০	০.৯০৬	৯.৯১	০.০০০	০.০০	১১৭.৮৫৬	৩০.২০
:	বাখরাবাদ	২৭.২৮৪	৫.২৯	০.০০০	০.০০	০.০৯৭	০.০৩	০.০০০	০.০০	০.০০০	০.০০	০.০০০	০.০০	০.০০০	০.০০	২৭.৩৮১	৫.৩২
:	কামতা	০.০০০	০.০০	০.০০০	০.০০	০.০০০	০.০০	০.০০০	০.০০	০.০০০	০.০০	০.০০০	০.০০	০.০০০	০.০০	০.০০০	০.০০
:	ফেণী	০.০০০	০.০০	০.০০০	০.০০	০.০০০	০.০০	০.০০০	০.০০	০.০০০	০.০০	০.০০০	০.০০	০.০০০	০.০০	০.০০০	০.০০
:	নরসিংদী	২১.৬৬৩	৪.৯২	০.০০০	০.০০	০.০০০	০.০০	০.০০০	০.০০	০.০০০	০.০০	০.০০০	০.০০	০.০০০	০.০০	২১.৬৬৩	৪.৯২
:	মেঘনা	২.৮৮২	০.৫৬	০.০০০	০.০০	০.০০০	০.০০	০.০০০	০.০০	০.০০০	০.০০	০.০০০	০.০০	০.০০০	০.০০	২.৮৮২	০.৫৬
:	সালদা	০.০০০	০.০০	০.০০০	০.০০	০.০০০	০.০০	০.০০০	০.০০	০.০০০	০.০০	০.০০০	০.০০	০.০০০	০.০০	০.০০০	০.০০
মোট প্রকৃত :	৩৬৭.১১৩	৬৯.৬২	৩৫.৫৯৪	১০.৭০	৩৩.০২৬	৯.৩৫	৫৭.১৭৫	২.৯৪	০.০০০	০.০০	০.৯০৬	৯.৯১	০.০০০	০.০০	৪৯৩.৮১৪	১০২.৫২	
<b>বিগত মাস</b>																	
লক্ষ্যমাত্রা :	৫৮৩.১৬৬	৮২.৫৭	-৪৪.৭১০	-৪.৫২	২৭.৯২০	৭.৮০	১.৬৭০	১২.৪৯	৫০.০০০	১৩.১৮	২৩.৩৩০	৩.৩৩	০.০০০	০.০০	৬০৮.০৪৩	৯৬.০৬	
প্রকৃত :	তিতাস	৩২৬.৬২২	৫৬.৬৭	০.০০০	০.০০	৯.২৭০	২.৪৭	০.০০০	০.০০	০.০০০	০.০০	০.০০০	০.০০	০.০০০	০.০০	৩৩৫.৮৯২	৬৮.২৯
:	হবিগঞ্জ	০.০০০	০.০০	৩৭.৩৪৩	১৪.৫০	২৫.৬০১	৬.৮৫	৫৮.৬৬৪	৮.১৩	০.০০০	০.০০	০.৯২৯	১২.৯০	০.০০০	০.০০	১২২.৫৩৭	৪৮.৩৪
:	বাখরাবাদ	২৮.৪১০	৪.৬৬	০.০০০	০.০০	০.২০০	০.০৩	০.০০০	০.০০	০.০০০	০.০০	০.০০০	০.০০	০.০০০	০.০০	২৮.৬১০	৯.৪৬
:	কামতা	০.০০০	০.০০	০.০০০	০.০০	০.০০০	০.০০	০.০০০	০.০০	০.০০০	০.০০	০.০০০	০.০০	০.০০০	০.০০	০.০০০	০.০০
:	ফেণী	০.০০০	০.০০	০.০০০	০.০০	০.০০০	০.০০	০.০০০	০.০০	০.০০০	০.০০	০.০০০	০.০০	০.০০০	০.০০	০.০০০	০.০০
:	নরসিংদী	২২.৬৬৬	৪.৩৫	০.০০০	০.০০	০.০০০	০.০০	০.০০০	০.০০	০.০০০	০.০০	০.০০০	০.০০	০.০০০	০.০০	২২.৬৬৬	৭.৯৩
:	মেঘনা	২.৮৯৫	০.৪৭	০.০০০	০.০০	০.০০০	০.০০	০.০০০	০.০০	০.০০০	০.০০	০.০০০	০.০০	০.০০০	০.০০	২.৮৯৫	০.৪৫
:	সালদা	০.০০০	০.০০	০.০০০	০.০০	০.০০০	০.০০	০.০০০	০.০০	০.০০০	০.০০	০.০০০	০.০০	০.০০০	০.০০	০.০০০	০.০০
মোট প্রকৃত :	৩৮০.৫৯৩	৬৬.১৫	৩৭.৩৪৩	১৪.৫০	৩৪.৯৭১	৯.৩৫	৫৮.৬৬৪	৮.১৩	০.০০০	০.০০	০.৯২৯	১২.৯০	০.০০০	০.০০	৫১২.৫০০	১৩৪.৮৭	
<b>চলতি বৎসরের ক্রমপঞ্জিত :</b>																	
লক্ষ্যমাত্রা :	৪৬৩৩.৯৯৮	৬০৮.৮৮	৩৫২.৯৯৫	৬৬.০৯	৩৬৫.০১০	৭৩.৩৫	২৩০.০১০	৭৫.১৮	১৫০.০০০	৩৯.৫৪	৩৬৯.৯৮৭	৪৮.৬০	০.০০০	০.০০	৬১০২.০০০	৯১১.৬৪	
প্রকৃত :	তিতাস	৩৯৩৭.০৯২	৬০২.২৪	০.০০০	০.০০	১০৯.২৯৬	২৩.৬০	০.০০০	০.০০	০.০০০	০.০০	০.০০০	০.০০	০.০০০	০.০০	৪০৪৬.৩৮৮	৬৩২.৯৯
:	হবিগঞ্জ	০.০০০	০.০০	৪৫৮.১৫৬	১০৬.২৩	৩০০.১৪২	৭০.৪৮	৪৩৫.৬৪৩	৭৪.১৭	০.০০০	০.০০	২৮৪.৮৪২	৫৯.৭৭	০.০০০	০.০০	১৪৭৮.৭৮৩	৩১৬.৬১
:	বাখরাবাদ	৩৩৫.৯০৯	৬০.০১	০.০০০	০.০০	১৩.৪১০	১.৫৪	০.০০০	০.০০	০.০০০	০.০৩	০.০০০	০.০০	০.০০০	০.০০	৩৪৯.৩১৯	৬৬.৩৫
:	কামতা	০.০০০	০.০০	০.০০০	০.০০	০.০০০	০.০১	০.০০০	০.০০	০.০০০	০.০০	০.০০০	০.০০	০.০০০	০.০০	০.০০০	০.০১
:	ফেণী	০.০০০	০.০০	০.০০০	০.০০	০.০০০	০.০০	০.০০০	০.০০	০.০০০	০.০০	০.০০০	০.০০	০.০০০	০.০০	০.০০০	০.০০
:	নরসিংদী	২৬৫.৯৯৪	৩৩.৮৬	০.০০০	০.০০	০.০০০	০.০০	০.০০০	০.০০	০.০০০	০.০০	০.০০০	০.০০	০.০০০	০.০০	২৬৫.৯৯৪	৩৭.৪৪
:	মেঘনা	৩৩.৮৬৮	৫.৭৪	০.০০০	০.০০	০.০০০	০.০০	০.০০০	০.০০	০.০০০	০.০০	০.০০০	০.০০	০.০০০	০.০০	৩৩.৮৬৮	৮.১২
:	সালদা	০.০০০	০.০০	০.০০০	০.০০	০.০০০	০.০০	০.০০০	০.০০	০.০০০	০.০০	০.০০০	০.০০	০.০০০	০.০০	০.০০০	০.০০
মোট প্রকৃত :	৪৫৭২.৮৬৩	৭০১.৮৫	৪৫৮.১৫৬	১০৬.২৩	৪২২.৮৪৮	৯৫.৬৩	৪৩৫.৬৪৩	৭৪.১৭	০.০০০	০.০৩	২৮৪.৮৪২	৫৯.৭৭	০.০০০	০.০০	৫১৭৪.৩৫২	১০৬১.৫২	

২৩-০৭-২০২৩  
মোসাম্মৎ কুসুম আক্তার  
ব্যবস্থাপক  
এমআইএস এন্ড বাজেট বিভাগ  
বাংলাদেশ গ্যাস ফিল্ডস্ কোম্পানী লিমিটেড

০৭.২৬  
Md. Alam Sarder FCS  
Manager (MIS)  
MIS & Budget Department  
Bangladesh Gas Fields Co. Ltd.  
Birashar, Brahmanbaria-3400



## বাংলাদেশ গ্যাস ফিল্ডস্ কোম্পানী লিমিটেড

বিক্রয় স্থিতিয়ান : গ্যাস (পরিমাণঃ মিলিয়ন ঘন মিঃ মূল্যঃ কোটি টাকায়)

প্রতিবেদন কাল : জুন ২০২৩

বিবরণ	তিতাস গ্যাস টি এন্ড ডি কোং লিমিটেড		জালালাবাদ গ্যাস টিএন্ডডি সিস্টেম লিমিটেড		বাখরাবাদ গ্যাস ডিভিভিউশন কোম্পানী লি:		পশ্চিমাঞ্চল গ্যাস কোম্পানী লিমিটেড		কর্ণফুলী গ্যাস ডিভিভিউশন কোং লি:		সুন্দরবন গ্যাস কোম্পানী লিমিটেড		পেট্রোবাংলা		মোট		
	পরিমাণ	মূল্য	পরিমাণ	মূল্য	পরিমাণ	মূল্য	পরিমাণ	মূল্য	পরিমাণ	মূল্য	পরিমাণ	মূল্য	পরিমাণ	মূল্য	পরিমাণ	মূল্য	
বিপত্ত বৎসরের মোট :																	
লক্ষ্যমাত্রা :	৪৩৬৩.৯৯৮	৫৪৫.৯১	৫২৪.০০১	৮৮.৫৩	৪৫০.০০০	৭৭.৯৭	৩০০.০০০	৪৬.৪৪	০.০০০	০.০০	৪৪৪.০০০	৫৭.১২	০.০০০	০.০০	৬০৮১.৯৯৯	৮১৫.৯৭	
প্রকৃত (সাময়িক) :	তিতাস	৩৯৩৬.৯৭৮	৪৯৮.২০	০.০০০	০.০০	১১৯.১৯১	১৮.৫৪	০.০০০	০.০০	০.০০০	০.০০	০.০০০	০.০০	০.০০০	০.০০	৪০৫৬.১৬৯	৫১৬.৭৪
:	হবিগঞ্জ	০.০০০	০.০০	৪৬৫.৭৫৫	৭৯.০৭	২৯৭.৬৫৫	৪৭.৪৬	৩৫৯.১৬৪	৭৩.৫২	০.০০০	০.০০	৪৯২.৬০১	৪৬.৫৮	০.০০০	০.০০	১৬১৫.১৭৫	২৪৬.৬৩
:	বাখরাবাদ	২৮১.৭৩৮	৩৫.৩৬	০.০০০	০.০০	৭১.২০২	৯.৬৩	০.০০০	০.০০	০.০০০	০.০৮	০.০০০	০.০০	০.০০০	০.০০	৩৫২.৯৪০	৪৫.০৭
:	কামতা	০.০০০	০.০০	০.০০০	০.০০	০.০০০	০.০০	০.০০০	০.০০	০.০০০	০.০০	০.০০০	০.০০	০.০০০	০.০০	০.০০০	০.০০
:	ফেণী	০.০০০	০.০০	০.০০০	০.০০	০.০০০	০.০০	০.০০০	০.০০	০.০০০	০.০০	০.০০০	০.০০	০.০০০	০.০০	০.০০০	০.০০
:	নরসিংদী	২৭৭.৯৯৫	৩২.৬৯	০.০০০	০.০০	০.০০০	০.০০	০.০০০	০.০০	০.০০০	০.০০	০.০০০	০.০০	০.০০০	০.০০	২৭৭.৯৯৫	৩২.৬৯
:	মেঘনা	৭৪.২৮৫	৭.৮৪	০.০০০	০.০০	০.০০০	০.০০	০.০০০	০.০০	০.০০০	০.০০	০.০০০	০.০০	০.০০০	০.০০	৭৪.২৮৫	৭.৮৪
:	সালদা	০.০০০	০.০০	০.০০০	০.০০	০.০০০	০.০০	০.০০০	০.০০	০.০০০	০.০০	০.০০০	০.০০	০.০০০	০.০০	০.০০০	০.০০
মোট প্রকৃত :	৪৫৭০.৯৯৬	৫৭৪.০৯	৪৬৫.৭৫৫	৭৯.০৭	৪৮৮.০৪৮	৭৫.৬৩	৩৫৯.১৬৪	৭৩.৫২	০.০০০	০.০৮	৪৯২.৬০১	৪৬.৫৮	০.০০০	০.০০	৬৩৭৬.৫৬৪	৮৪৮.৯৭	
প্রারম্ভ হইতে ক্রমপঞ্জিত :																	
মোট প্রকৃত :	১৯৬৩৫৯.৪১৪	৩৬৩৪৭.৮৫	১৩১৩৮.০৭৫	২৮২৪.৫৪	৩৩৩৬৮.৯৬৩	৫৮৫৭.৩৪	১৩৪৩৯.৫৬৮	৩১৫৫.৯৪	৪১৩১.২০৪	১৩২৭.২৯	২৫৭৪.৩৫৩	৩৫৮.৬৩	০.০০০	২৭৭.৮০	২৬৩০১১.৫৭৭	৫০১৩৯.৩৯	

২৩-০৭-২০২৩  
 মোসাম্মৎ কুসুম আক্তার  
 ব্যবস্থাপক  
 এমআইএস এন্ড বাজেট বিভাগ  
 বাংলাদেশ গ্যাস ফিল্ডস্ কোম্পানী লিমিটেড

২৩-০৭-২৩  
 Md. Alam Sarder FCS  
 Manager (MIS)  
 MIS & Budget Department  
 Bangladesh Gas Fields Co. Ltd.  
 Birashar, Brahmanbaria-3400



কোম্পানীর নাম : বাংলাদেশ গ্যাস ফিল্ডস কোম্পানী লিমিটেড  
মাসভিত্তিক গ্যাস বিক্রয় বিবরণী ,২০২১-২০২২ (নিরীক্ষিত)

গ্যাসের পরিমাণ = এমএমসিএম  
মূল্য = কোটি টাকায়

বৎসর	টিজিডিডিসিএল		জেজিডিডিএসএল		বিজিডিডিসিএল		পিজিডিএল		কেজিডিডিসিএল		এসজিএসএল		পেট্রোবাংলা		মোট	
	পরিমাণ	মূল্য	পরিমাণ	মূল্য	পরিমাণ	মূল্য	পরিমাণ	মূল্য	পরিমাণ	মূল্য	পরিমাণ	মূল্য	পরিমাণ	মূল্য	পরিমাণ	মূল্য
১	২	৩	৪	৫	৬	৭					৮	৯	১০	১১	১২	১৩
জুলাই-২১	৩৫২.৬৬৮	৪৪.৫০	৪১.৪১৬	৬.৬৮	৪১.১০২	৬.৮২	২৭.৫৬১	৩.৯৯	-	-	৪৪.৩৮২	৫.৭৩	-	-	৫০৭.১২৯	৬৭.৭২
আগস্ট-২১	৩৯২.৭৩২	৪৯.১৮	৪০.৫৭৯	৬.৫১	৪০.২১১	৬.৯৩	৩৪.৯৬৪	৫.১৩	-	-	৪৪.২৬৬	৫.৬৪	-	-	৫৫২.৭৫২	৭৩.৩৯
সেপ্টেম্বর-২১	৩৭৭.৫৭৭	৪৭.৯৩	৩৬.০২৫	৬.১৮	৩৯.২২৯	৬.৯০	৩৪.৯৬৭	৫.১৫	-	-	৪৪.৫০৪	৫.৬৪	-	-	৫৩২.৩০২	৭১.৮০
অক্টোবর-২১	৩৯৩.০৮১	৪৮.২০	৩৮.৩১৯	৬.৩৩	৩৫.১৩২	৬.১৪	৩৮.২৬৭	৫.৫১	-	-	৩৯.৭০৫	৫.০৩	-	-	৫৪৪.৫০৪	৭১.২১
নভেম্বর-২১	৩৮৮.৭৭০	৪৮.৪৮	৩৭.৪০৫	৫.৯৮	৩৩.৯৯৩	৬.০৪	৪২.৩৩৩	৬.৫৮	-	-	৩০.৬২০	৩.৯০	-	-	৫৩৩.১২১	৭০.৯৮
ডিসেম্বর-২১	৩৯৮.৬০২	৪৮.৯০	৩৭.৭৩৩	৬.৪১	৩৫.৬৫৪	৬.৩০	৪৮.৫৯৯	৭.৫২	-	-	২৬.২৩৫	৩.৩৪	-	-	৫৪৬.৮২৩	৭২.৪৭
জানুয়ারি-২২	৪০৪.২৪২	৫১.০৯	৩৬.৬০৭	৬.১৭	৩৫.৯৮০	৬.২৫	৭৪.৩৮৩	১২.১৯	-	-	০.০০১	-	-	-	৫৫১.২১৩	৭৫.৭০
ফেব্রুয়ারি-২২	৩৬২.৯৭৪	৪৬.৬৬	৩৪.৫০৩	৫.৮০	৩২.৩২৯	৫.৬৯	৫৭.৩৩২	৯.৮২	-	-	৮.৪২২	১.০৭	-	-	৪৯৫.৫৬০	৬৯.০৪
মার্চ-২২	৪০৩.৫২৭	৫০.৩১	৪০.৯২৫	৬.৬৩	৩৫.৫৭৯	৬.১৯	২৮.০০৭	৪.৫৪	-	-	৪১.৯২২	৫.৩৩	-	-	৫৪৯.৯৬০	৭৩.০০
এপ্রিল-২২	৩৯২.৫২৫	৫০.৩৯	৪০.৬২৯	৬.৭০	৩৪.২২১	৫.৯৮	২৯.০৮২	৪.৫৭	-	-	৩৫.৪৮৫	৪.৫৫	-	-	৫৩১.৯৪২	৭২.১৯
মে-২২	৩৭১.১১১	৪৮.১১	৪১.০৭০	৭.০১	৩৫.০৭৬	৬.২৭	২৩.২৫৫	৩.৬৮	-	-	৩৫.০৮৬	৪.৪৫	-	-	৫০৫.৫৯৮	৬৯.৫২
জুন-২২	৩৮৮.০১৯	৫০.৫২	৪১.০১০	৭.১৭	৩৪.২৪৪	৭.২১	২৫.৬০২	৩.৯৭	-	-	৩৬.৭৮৫	৪.৭৪	-	-	৫২৫.৬৬০	৭৩.৬১
মোট :	৪,৬২৫.৮২৮	৫৮৪.২৭	৪৬৬.২২১	৭৭.৫৭	৪৩২.৭৫০	৭৬.৭২	৪৬৪.৩৫২	৭২.৬৫	-	-	৩৮৭.৪১৩	৪৯.৪২	-	-	৬৩৭৬.৫৬৪	৮৬০.৬৩

২৩-০৭-২০২৩  
মোসাম্মৎ কুসুম আক্তার  
ব্যবস্থাপক  
এমআইএস এন্ড বাজেট বিভাগ  
বাংলাদেশ গ্যাস ফিল্ডস কোম্পানী লিমিটেড

২৩.০৭.২৩  
Md. Alam Sarder FCS  
Manager (MIS)  
MIS & Budget Department  
Bangladesh Gas Fields Co. Ltd.  
Birashar, Brahmanbaria-3400



কোম্পানীর নাম : বাংলাদেশ গ্যাস ফিল্ডস্ কোম্পানী লিমিটেড

বৎসর ভিত্তিক গ্যাস বিক্রয় বিবরণী

গ্যাসের পরিমাণ = এমএমসিএম

মূল্য = কোটি টাকায়

বৎসর	টিজিটিডিসিএল		জেজিটিডিসিএল		বিজিডিসিএল		পিজিডিসিএল		কেজিডিসিএল		এসজিএসএল		পেট্রোবাংলা		মোট	
	পরিমাণ	মূল্য	পরিমাণ	মূল্য	পরিমাণ	মূল্য	পরিমাণ	মূল্য	পরিমাণ	মূল্য	পরিমাণ	মূল্য	পরিমাণ	মূল্য	পরিমাণ	মূল্য
১	২	৩	৪	৫	৬	৭	৮	৯	১০	১১	১২	১৩	১৪	১৫	১৬	১৭
১৯৯৫-৯৬	৪,৪৬৩.৩৩০	৫৭৩.৯৯	১৪১.০৪৯	১৯.০৬	১,৬১০.৩৯৪	২০১.৬১	-	-	-	-	-	-	-	-	৬,২১৪.৭৭৩	৭৯৪.৬৬
১৯৯৬-৯৭	৪,৬৮৬.২৫৩	৬০৪.১৯	১৯২.৮২০	২৪.৯২	১,০৭৭.৮৯৪	১৩৯.৪৩	-	-	-	-	-	-	-	-	৫,৯৫৬.৯৬৭	৭৬৮.৫৪
১৯৯৭-৯৮	৫,৪৭২.৯৯৬	৭২০.৭১	২৫১.৫৮৯	৩১.৬২	৪১১.৮৫৩	৫১.৪৫	-	-	-	-	-	-	-	-	৬,১৩৬.৪৩৮	৮০৩.৮৮
১৯৯৮-৯৯	৫,১৮০.৮৭৭	৭৩৬.৭০	২৬৭.৩০৬	৩৫.১২	৩৪৬.৮৬০	৪৭.০৬	-	-	-	-	-	-	-	-	৫,৭৯৫.০৪৩	৮১৮.৮৮
১৯৯৯-০০	৪,৯৮৮.১৮৭	৭৪৯.৩৭	২৭০.৫৯৭	৩৭.৯১	৩৪৩.২০৩	৪৮.৬১	১৬.২০৫	২.১৩	-	-	-	-	-	-	৫,৬১৮.১৯২	৮৩৮.০২
২০০০-০১	৫,৪৪০.১১২	৯১৫.৪১	৩৩০.৫৫৭	৫০.৪২	৩১৪.৮০২	৪৯.৭১	৩৭৯.৮২১	৫৩.৩৮	-	-	-	-	-	-	৬,৪৬৫.২৯২	১,০৬৮.৯২
২০০১-০২	৫,৮২৭.৩৪৫	১,০৩১.৫৬	২৬৭.৯০৩	৪৪.০৩	১০৩.৭৩৫	১৭.৫৭	৪৫৯.৭০২	৬৭.৩১	-	-	-	-	-	-	৬,৬৫৮.৬৮৫	১,১৬০.৪৭
২০০২-০৩	৬,০৮৯.৬২৭	১,১৪৬.৯৬	১৫৬.৮০৪	২৯.৫৭	৩২৬.৯৯৮	৫৯.১৮	৪৯১.৬২৫	৭৭.৭০	-	-	-	-	-	-	৭,০৬৫.০৫৪	১,৩১৩.৪১
২০০৩-০৪	৬,৩৬৬.৮৩৪	১,২১৫.৫৯	১৭৫.৩৮৬	৩৩.৩০	৪০২.৫১৪	৭৩.৭৯	৫৫৪.৮৬১	৮৯.২৫	-	-	-	-	-	-	৭,৪৯৯.৫৯৫	১,৪১১.৯৩
২০০৪-০৫	৬,৫৮৯.৮৯৪	১,৩২২.৭৯	২১৫.৮১৪	৪১.৮৩	৩৯২.৬৪০	৭৪.৮৯	৬১৮.০৯০	১০৩.৬৩	-	-	-	-	-	-	৭,৮১৬.৪৩৮	১,৫৪৩.১৪
২০০৫-০৬	৬,৬৭৮.৮৪৫	১,৩৭৪.৪৩	২০৪.৭০৭	৪০.৩৫	৩৮৮.৫৪৪	৭৬.২২	৫০৭.৯৫৮	৮৭.৮৫	-	-	-	-	-	-	৭,৭৮০.০৫৪	১,৫৭৮.৮৫
২০০৬-০৭	৬,৬৪৩.২৭২	১,৩৭২.১৭	১১১.৮১৭	২৪.৪৫	৪৯৪.৫৮৫	৯৯.২৮	৪৯৮.৩৪৩	৮৮.৫৪	-	-	-	-	-	-	৭,৭৪৮.০১৭	১,৫৮৪.৪৪
২০০৭-০৮	৫,৩৪৩.৫১৭	১,১১০.৩৮	২৭২.০৮৭	৫২.২৯	৯৯১.১৮৯	২০৪.৭৫	৬১২.৭১৩	১১১.২০	-	-	-	-	-	-	৭,২১৯.৫০৬	১,৪৭৮.৬২
২০০৮-০৯	৪,৪৯৪.৫৮৫	১,০১১.৪১	৪৩৭.১০৪	৮৪.০০	১,৪৮২.৫২০	৩৫৭.৩৯	৭৭৭.১৭৪	১৬১.১৬	-	-	-	-	-	-	৭,১৯১.৩৮৩	১,৬১৩.৯৬
২০০৯-১০	৪,৬৮৮.৯১০	১,১৪২.৪৩	৫৬১.৬৩০	১১৪.৩৯	১৩২৬.৪৪৭	৩৫৯.৭৬	৭২৫.৪০১	১৭০.৬৩	-	-	-	-	-	-	৭,৩০২.৩৮৮	১,৭৮৭.২১
২০১০-১১	৫,০৯৮.৫০২	১,২৫৬.৪৫	৬৩০.৪৩১	১৩১.৫১	৮৩.৬৫৭	২৮.৮৪	৮৭৭.২৫৬	২০৭.২৪	৯৪৫.৬০২	২৫৩.০২	-	-	-	-	৭,৬৩৫.৪৪৮	১,৮৭৭.০৬
২০১১-১২	৪,৫৭১.৬৯৯	১,২৯০.৭৩	৫৬৭.১৪৬	১৪১.৩৪	১,৩৮২.১২৫	৩৩৭.৭৪	৭৬২.০৫৫	২২০.১৮	৫৯১.৮৬৪	১৮৩.৬১	-	-	-	-	৭,৮৭৪.৮৮৯	২,১৭৩.৬০
২০১২-১৩	৪,৭৫৫.৭৩৪	১৩৯৭.৩৫	৫৮৮.০৫৫	১৫৩.৬৫	১,৩১৫.৫৬০	৩২৩.৪৯	৭৮৫.৭৬৯	২১৫.৬৯	৩১২.৪৪৬	৯৭.২৫	-	-	-	-	৭,৭৫৭.৫৬৪	২,১৮৭.৪৩
২০১৩-১৪	৫,১০৭.৯৮১	১৪৬৯.০৯	৫৯৫.৫৯৩	১৫৯.৮৬	১,২৭৩.৭৭৫	৩২৫.২১	৭৭৩.৬৩৯	২০৭.৮৭	৩৯৩.১১৪	১২২.২৬	-	-	-	-	৮,২৪৪.১০২	২,২৮৪.২৯
২০১৪-১৫	৫,৩৩৬.৫১৮	১৮২৬.২১	৬৭২.৭৯১	২১৯.৭৪	১,২৬৪.৬০৭	৩৯৬.৪২	৭৫৫.৮১৮	২৫৩.২২	৩৮৭.০৭১	১৩৮.৬২	-	-	-	-	৮,৪১৭.১০৫	২,৮৩৪.২১
২০১৫-১৬	৫,৩১০.২৩১	২১৯৭.৭৫	৬৮১.৯০১	২৬১.৫৮	১,২৮০.৮৩৮	৪২২.৫৬	৭৭৪.৯৭৮	২৮৭.৭৮	৩৮৬.৩৪৩	১৬১.৪৪	-	-	-	-	৮,৪৩৪.২৯১	৩,৩৩১.১১
২০১৬-১৭	৫,৫৪৬.২০৩	২২৬৮.৬৪	৬৯৩.৯৯০	২৪৬.২৪	১,১৪৪.১৪৯	৩৭১.০২	৬৬৬.৭৯৩	২৬২.৭০	৩৯৯.১৩৭	১৬৭.০৫	৭১.১৯৩	১২.৬৪	-	৫৬.২৬	৮,৪৫০.২৭২	৩,৩১৫.৬৫
২০১৭-১৮	৫,৯৮৩.০৫৩	২২৪৪.৮০	৭১৭.৫৫৬	২০৪.৮৫	৯২৪.৯৭৯	২৭১.০৫	২৩৯.৫৫০	১০৫.৪০	৩৩৫.৬৩৪	১৩২.০৫	৩৩৩.৩১৯	৫৯.২০	-	১৬৩.৪৩	৮,২০০.৭৭২	৩,১৮০.৭৮
২০১৮-১৯	৫,১৬৬.৬০৩	৯৬৪.৪০	৭১৩.৬৭৯	১১৮.৭৫	৯১০.৮২১	১৬৩.৫১	৬৪১.৯৩৮	১১০.৩৪	৩০৭.২৬৪	৬৪.৪৫	৩৯৫.২৪৭	৫২.৫৫	-	৩৪.৮২	৭,৭৪০.৩০৫	১,৫০৮.৮২
২০১৯-২০	৪,৭৫৬.৪৪৪	৬৫৭.৩৫	৬৯৮.০৬৮	১০৫.১১	৭৩৮.২৯৭	১১৩.১৯	২৯৪.৬৪৮	৪৩.৭৬	৭২.৭২৯	১৩.৮১	৪৬৮.২১৫	৫৯.৬৪	-	-	৭,০২৮.৪০১	৯৯২.৮৬
২০২০-২১	৪,৬৫২.৯২৩	৫৮৩.০৯	৫৬২.৯৯১	৮৯.৯৯	৪৯৯.৮৩৭	৮৪.৮৫	৪৪১.৮৪২	৬৬.৫৭	০.০০০	০.০০	৫২৮.৯৩৭	৬৭.৪৬	-	-	৬,৬৮৬.৫৩০	৮৯১.৯৬
২০২১-২২	৪,৫৭০.৯৯৬	৫৭৪.০৯	৪৬৫.৭৫৫	৭৯.০৭	৪৮৮.০৪৮	৭৫.৬৩	৩৫৯.১৬৪	৭৩.৫২	০.০০০	০.০৮	৪৯২.৬০১	৪৬.৫৮	-	-	৬,৩৭৬.৫৬৪	৮৪৮.৯৭

lath  
23-07-2023  
মোসাম্মৎ কুসুম আক্তার  
ব্যবস্থাপক  
এমআইএস এন্ড বাজেট বিভাগ  
বাংলাদেশ গ্যাস ফিল্ডস্ কোম্পানী লিমিটেড

26.09.26  
Md. Alam Sarder FCS  
Manager (MIS)  
MIS & Budget Department  
Bangladesh Gas Fields Co. Ltd.  
Birashar, Brahmanbaria-3400



কোম্পানীর নাম : বাংলাদেশ গ্যাস ফিল্ডস কোম্পানী লিমিটেড  
মাসভিত্তিক গ্যাস বিক্রয় বিবরণী ,২০২২-২০২৩ (সাময়িক)

গ্যাসের পরিমাণ = এমএমসিএম  
মূল্য = কোটি টাকায়

বৎসর	টিজিডিডিএসিএল		জেজিডিডিএসিএল		বিজিডিডিএসিএল		পিজিডিডিএসিএল		কেজিডিডিএসিএল		এসজিএসএল		পেট্রোবাংলা		মোট	
	পরিমাণ	মূল্য	পরিমাণ	মূল্য	পরিমাণ	মূল্য	পরিমাণ	মূল্য	পরিমাণ	মূল্য	পরিমাণ	মূল্য	পরিমাণ	মূল্য	পরিমাণ	মূল্য
১	২	৩	৪	৫	৬	৭					৮	৯	১০	১১	১২	১৩
জুলাই-২২	৩৮৭.৪৫৩	৫০.৯৮	৪১.২২৩	৭.২১	৪১.৪৩৬	৭.৯১	২৮.৩৭৬	৪.২৬	-	০.০৩	৩৫.৯২৬	৪.৭৭	-	-	৫৩৪.৪১৪	৭৫.১৬
আগষ্ট-২২	৩৯৫.০১৭	(২৬.৪০)	৪০.৮০৬	(১.৯৮)	৪১.৫১৯	(১.৪৭)	২৮.৪৫৩	(১.৩৬)	-	-	৩৬.০২৩	(৩.০২)	-	১০৮.৯৩	৫৪১.৮১৮	৭৪.৭০
সেপ্টেম্বর-২২	৩৮৭.০৩৮	২৫.৬৮	৩৮.৮৭৩	৪.৫০	৩৩.৫৬০	৪.৩৮	২৪.৮৮৬	২.১৮	-	-	৩৫.৭৫৬	২.৩৬	-	৩৬.৯৪	৫২০.১১৩	৭৬.০৪
অক্টোবর-২২	৩৯৯.৩৮৫	১৬১.৩১	৩৯.৭৬০	২০.৬৯	৩৪.৮৬৪	১৫.১৩	২৫.৩৬৩	১১.৫৬	-	-	৩৬.৪৪৩	১৪.৪৫	-	(১৪৫.৮৭)	৫৩৫.৮১৫	৭৭.২৭
নভেম্বর-২২	৩৮৪.৯৭৮	৫৩.০৭	৩৮.১৭৪	৭.০৯	৩৩.৫৮৬	৫.৪৭	২৪.০৯৬	৪.০৭	-	-	৩৪.৬২১	৪.১৯	-	-	৫১৫.৪৫৫	৭৩.৮৯
ডিসেম্বর-২২	৩৯০.০৫৫	৫২.৪৮	৩৮.৬১৩	৭.১৬	৩৪.৯৩৯	৭.৭৪	২৪.৬৫৪	৪.২৩	-	-	৩৫.৪২৪	৪.২৬	-	-	৫২৩.৬৮৫	৭৫.৮৭
জানুয়ারি-২৩	৩৯৫.৩৬৩	৫৩.৭৩	৩৯.১২১	৭.২৫	৩৫.১৫৯	৭.৮৯	২৪.৪৫১	৫.২৫	-	-	৩৫.১৩১	৩.৭৭	-	-	৫২৯.২২৫	৭৭.৮৯
ফেব্রুয়ারি-২৩	৩৫৭.০৫৬	৪৮.৭৫	৩৫.১৬১	৬.৬৩	৩১.৭৪৪	৬.৪০	২২.১৪৯	৩.৬৬	-	-	৩১.৮২৪	(০.৩৬)	-	-	৪৭৭.৯৩৪	৬৫.০৮
মার্চ-২৩	৩৮৪.৯৫০	৬৯.৯৮	৩৭.৯৬৭	১১.৬২	৩৪.৯৬৮	১০.২৩	৫৯.৭৩৮	২৬.৪৭	-	-	০.৯৪৬	(৪.১৭)	-	-	৫১৮.৫৬৯	১১৪.১৩
এপ্রিল-২৩	৩৪৩.৮৬২	৭৬.৫০	৩৫.৫২১	১০.৮৬	৩৩.০৭৬	১৩.২৪	৫৭.৬৩৮	২.৭৮	-	-	০.৯১৩	১০.৭১	-	-	৪৭১.০১০	১১৪.০৯
মে-২৩	৩৮০.৫৯৩	৬৬.১৫	৩৭.৩৪৩	১৪.৫০	৩৪.৯৭১	৯.৩৫	৫৮.৬৬৪	৮.১৩	-	-	০.৯২৯	১২.৯০	-	২৩.৮৪	৫১২.৫০০	১৩৪.৮৭
জুন-২৩	৩৬৭.১১৩	৬৯.৬২	৩৫.৫৯৪	১০.৭০	৩৩.০২৬	৯.৩৫	৫৭.১৭৫	২.৯৪	-	-	০.৯০৬	৯.৯১	-	-	৪৯৩.৮১৪	১০২.৫২
মোট :	৪,৫৭২.৮৬৩	৭০১.৮৫	৪৫৮.১৫৬	১০৬.২৩	৪২২.৮৪৮	৯৫.৬২	৪৩৫.৬৪৩	৭৪.১৭	-	০.০৩	২৮৪.৮৪২	৫৯.৭৭	-	২৩.৮৪	৬,১৭৪.৩৫২	১,০৬১.৫১

loths  
23-07-2023  
মোসাম্মৎ কুসুম আক্তার  
ব্যবস্থাপক  
এমআইএস এন্ড বাজেট বিভাগ  
বাংলাদেশ গ্যাস ফিল্ডস কোম্পানী লিমিটেড

  
Md. Alam Sarder FCS  
Manager (MIS)  
MIS & Budget Department  
Bangladesh Gas Fields Co. Ltd.  
Birashar, Brahmanbaria-3400

## কোম্পানীর নাম : বাংলাদেশ গ্যাস ফিল্ডস কোম্পানী লিমিটেড

গ্যাস ও পেট্রোলিয়ামজাত দ্রব্যাদির উৎপাদন ও বিক্রয় বিবরণী

২০২১-২০২২ (নিরীক্ষিত)

গ্যাসের পরিমাণ = এমএমসিএম  
 পেট্রোলিয়ামজাত দ্রব্য = হাজার লিটার  
 মূল্য = কোটি টাকায়

মাস	গ্যাস ও পেট্রোলিয়ামজাত দ্রব্যাদির উৎপাদন				গ্যাস ও পেট্রোলিয়ামজাত দ্রব্যাদির বিক্রয়							
					গ্যাস		কনডেনসেট		এমএস (নিজস্ব ব্যবহারসহ)		এইচএসডি (নিজস্ব ব্যবহারসহ)	
	গ্যাস	কনডেনসেট	এমএস	এইচএসডি	পরিমাণ	কোটি টাকা	পরিমাণ	কোটি টাকা	পরিমাণ	কোটি টাকা	পরিমাণ	কোটি টাকা
১	২	৩	৪	৫	৬	৭	৮	৯	১০	১১	১২	১৩
জুলাই-২১	৫০৮.০৬৪	১,৮৬১.৩৩০	-	-	৫০৭.১২৮	৬৭.৭১	১,৭৬৮.৫০০	৭.৮০	-	-	৯.০৫৮	০.০৫
আগস্ট-২১	৫৫৩.৬৯১	২,০৫৮.৮৪৩	-	-	৫৫২.৭৫২	৭৩.৩৯	২,০৯২.৫০০	৯.২২	-	-	-	-
সেপ্টেম্বর-২১	৫৩৩.২১০	১,৯৫০.৯৩৬	-	-	৫৩২.৩০২	৭১.৮০	২,২০০.৫০০	৯.৭১	৯.২৪২	০.০৫	-	-
অক্টোবর-২১	৫৪৬.৩৫০	১,৯২৩.৪৮০	-	-	৫৪৪.৫০৪	৭১.২১	১,৮৪৯.৫০০	৮.০৫	-	-	-	-
নভেম্বর-২১	৫৩৪.৯১৫	২,০২৩.০৪১	-	-	৫৩৩.১২১	৭০.৯৮	১,৮৯০.০০০	৮.২৩	-	-	৯.১৯৭	০.০৫
ডিসেম্বর-২১	৫৪৮.৬৭৬	২,৩০০.৫১০	-	-	৫৪৬.৮২৩	৭২.৪৭	১,৯০৩.৫০০	৮.২৯	৮.৩১২	০.০৫	-	-
জানুয়ারি-২২	৫৫৩.০৭১	২,৩৩৬.০৪১	-	-	৫৫১.২১৩	৭৫.৭০	১,৮৯০.০০০	৮.২৩	-	-	৯.০৯২	০.০৫
ফেব্রুয়ারি-২২	৪৯৭.২৩৫	২,১২৫.২৮২	-	-	৪৯৫.৫৬০	৬৯.০৪	১,৮৬৩.০০০	৮.১২	-	-	-	-
মার্চ-২২	৫৫১.৮১৬	২,১৬৮.০৭২	-	-	৫৪৯.৯৬০	৭৩.০০	২,৯০২.৫০০	১৩.১৭	১.৬৮৪	০.০১	-	-
এপ্রিল-২২	৫৩৩.৭৩৭	২,০১৭.১৩৫	-	-	৫৩১.৯৪২	৭২.১৯	২,২০০.৫০০	৯.৮৬	-	-	৮.০৩৩	০.০৪
মে-২২	৫০৭.৪৫২	১,৯৪৪.১৬৭	-	-	৫০৫.৫৯৮	৬৯.৫৩	১,৯৪৪.০০০	৮.৫৭	-	-	-	-
জুন-২২	৫২৭.৪৫৫	১,৯৩২.৫৬৩	-	-	৫২৫.৬৬০	৭৩.৬১	২,৩৪৯.০০০	১০.৩৩	-	-	-	-
মোট :	৬,৩৯৫.৬৭২	২৪,৬৪১.৪০০	-	-	৬,৩৭৬.৫৬৩	৮৬০.৬৩	২৪,৮৫৩.৫০০	১০৯.৫৮	১৯.২৩৮	০.১১	৩৫.৩৮০	০.১৯

*Kath*  
 23-07-2023  
 মোসাম্মৎ কুসুম আক্তার  
 ব্যবস্থাপক  
 এমআইএস এন্ড বাজেট বিভাগ  
 বাংলাদেশ গ্যাস ফিল্ডস কোম্পানী লিমিটেড

*Md. Alam Sarder*  
 Md. Alam Sarder FCS  
 Manager (MIS)  
 MIS & Budget Department  
 Bangladesh Gas Fields Co. Ltd.  
 Birashar, Brahmanbaria-3400



## কোম্পানীর নাম : বাংলাদেশ গ্যাস ফিল্ডস কোম্পানী লিমিটেড

বকেয়া পাওনার বিবরণী এবং আয় ও ব্যয়ের বিবরণী

২০২১-২০২২ (নিরীক্ষিত)।

মূল্য =কোটি টাকায়

মাস	বকেয়া পাওনার বিবরণী				আয় ও ব্যয়-এর বিবরণী		
	প্রারম্ভিক জের	বিক্রয়	আদায়	সমাপনী জের	আয়	ব্যয়	করপূর্ব নীট মুনাফা/ (লোকসান)
১	২	৩	৪	৫	৬	৭	৮
জুলাই-২১	৩৮৮.৩২	৬৭.৭১	২২.২০	৪৩৩.৮৩	৮২.৭২	৮৫.০৪	(২.৩২)
আগষ্ট-২১	৪৩৩.৮৩	৭৩.৩৯	৪৩.৪৯	৪৬৩.৭৩	৮২.০৪	৯০.২৭	(৮.২৩)
সেপ্টেম্বর-২১	৪৬৩.৭৩	৭১.৮০	৬৮.২০	৪৬৭.৩৩	৮৯.৩৪	৮৭.০৬	২.২৮
অক্টোবর-২১	৪৬৭.৩৩	৭১.২১	৬৭.২২	৪৭১.৩২	৮৪.৫৩	১০৫.১৯	(২০.৬৬)
নভেম্বর-২১	৪৭১.৩২	৭০.৯৮	৮৬.৮১	৪৫৫.৪৯	৮১.৯৯	৮৮.০৫	(৬.০৬)
ডিসেম্বর-২১	৪৫৫.৪৯	৭২.৪৭	১৩৩.৬০	৩৯১.৫৬	৮২.২১	১০৫.১৮	(২২.৯৭)
জানুয়ারি-২২	৩৯১.৫৬	৭৫.৭০	৮৭.৪২	৩৯৪.৬৮	৮৩.৩২	৮৮.০০	(৪.৬৮)
ফেব্রুয়ারি-২২	৩৯২.৬৮	৬৯.০৪	২৮.৪৪	৪২৩.২৪	৭৬.১১	৮৫.০১	(৮.৯০)
মার্চ-২২	৪২৩.২৪	৭৩.০০	৯৬.৭১	৩৯৯.৯৫	৯১.০৫	৯১.১০	(০.০৫)
এপ্রিল-২২	৩৯৯.৯৫	৭২.১৯	৮১.৫৭	৩৯৯.৬৭	৮২.৯০	৮৮.৯৩	(৬.০৩)
মে-২২	৩৮৯.৬৭	৬৯.৫৩	৪৯.০৪	৪১০.১৬	৭২.২৬	৯৯.৯৪	(২৭.৬৮)
জুন-২২	৪১০.১৬	৭৩.৬১	১৫৭.৮৩	৩২৫.৬০	১৫৫.৮১	২.৬৯	১৫৩.১২
	-	৮৬০.৬৩	৯২২.৫৩	-	১,০৬৪.২৮	১,০১৬.৪৬	৪৭.৮২

২৩-০৭-২০২৩  
মোসাম্মৎ কুসুম আক্তার  
ব্যবস্থাপক  
এমআইএস এন্ড বাজেট বিভাগ  
বাংলাদেশ গ্যাস ফিল্ডস কোম্পানী লিমিটেড

২৬.০৭.২৩  
Md. Alam Sarder FCS  
Manager (MIS)  
MIS & Budget Department  
Bangladesh Gas Fields Co. Ltd.  
Birashar, Brahmanbaria-3400

## বাংলাদেশ গ্যাস ফিল্ডস্ কোম্পানী লিমিটেড

বিক্রয় খতিয়ান : কনডেনসেট; এমএস, এইচএসডি (পরিমাণ : লিটার, মূল্য : কোটি টাকায়)

প্রতিবেদন জুন ২০২৩

ক্র.সং.	বিবরণ	পদ্মা অয়েল কোম্পানী						এ্যাকুয়া/এসপিএল		এসপিএল		বিপিসি		মেঘনা পেট্রোলিয়াম লিঃ		নিজস্ব কাজে ব্যবহৃত			
		কনডেনসেট		এমএস		এইচএসডি		কনডেনসেট (হালকা)		কনডেনসেট (ভারী)		এমএস		এইচএসডি		এমএস		এইচএসডি	
		পরিমাণ	মূল্য	পরিমাণ	মূল্য	পরিমাণ	মূল্য	পরিমাণ	মূল্য	পরিমাণ	মূল্য	পরিমাণ	মূল্য	পরিমাণ	মূল্য	পরিমাণ	মূল্য	পরিমাণ	মূল্য
১।	চলতি মাসের																		
	লক্ষ্যমাত্রা :	০	০.০০	০	০.০০	০	০.০০	০	০.০০	২১১৮৯৮৪	৯.১৫	০	০.০০	০	০.০০	০	০.০০	০	০.০০
	প্রকৃত : তিতাস	০	০.০০	০	০.০০	০	০.০০	০	০.০০	১৫২৫৫০০	৬.৬৫	০	০.০০	০	০.০০	০	০.০০	০	০.০০
	: হবিগঞ্জ	০	০.০০	০	০.০০	০	০.০০	০	০.০০	২৭০০০	০.১২	০	০.০০	০	০.০০	০	০.০০	০	০.০০
	: বাখরাবাদ	০	০.০০	০	০.০০	০	০.০০	১০৮০০০	০.৫৭	৬৭৫০০	০.২৯	০	০.০০	০	০.০০	০	০.০০	০	০.০০
	: কামতা	০	০.০০	০	০.০০	০	০.০০	০	০.০০	০	০.০০	০	০.০০	০	০.০০	০	০.০০	০	০.০০
	: ফেণী	০	০.০০	০	০.০০	০	০.০০	০	০.০০	০	০.০০	০	০.০০	০	০.০০	০	০.০০	০	০.০০
	: নরসিংদী	০	০.০০	০	০.০০	০	০.০০	০	০.০০	১৬২০০০	০.৭১	০	০.০০	০	০.০০	০	০.০০	০	০.০০
	: মেঘনা	০	০.০০	০	০.০০	০	০.০০	০	০.০০	০	০.০০	০	০.০০	০	০.০০	০	০.০০	০	০.০০
	মোট প্রকৃত :	০	০.০০	০	০.০০	০	০.০০	১০৮০০০	০.৫৭	১৭৮২০০০	৭.৭৭	০	০.০০	০	০.০০	০	০.০০	০	০.০০
২।	বিগত মাসের																		
	লক্ষ্যমাত্রা :	০	০.০০	০	০.০০	০	০.০০	০	০.০০	২১১৮৯৮৪	৯.১৫	০	০.০০	০	০.০০	০	০.০০	০	০.০০
	প্রকৃত : তিতাস	০	০.০০	০	০.০০	০	০.০০	০	০.০০	১৭৫৫০০০	৭.৬৬	০	০.০০	০	০.০০	০	০.০০	০	০.০০
	: হবিগঞ্জ	০	০.০০	০	০.০০	০	০.০০	০	০.০০	৪০৫০০	০.১৭	০	০.০০	০	০.০০	০	০.০০	০	০.০০
	: বাখরাবাদ	০	০.০০	০	০.০০	০	০.০০	১০৮০০০	০.৫৭	৬৭৫০০	০.২৯	০	০.০০	০	০.০০	০	০.০০	০	০.০০
	: কামতা	০	০.০০	০	০.০০	০	০.০০	০	০.০০	০	০.০০	০	০.০০	০	০.০০	০	০.০০	০	০.০০
	: ফেণী	০	০.০০	০	০.০০	০	০.০০	০	০.০০	০	০.০০	০	০.০০	০	০.০০	০	০.০০	০	০.০০
	: নরসিংদী	০	০.০০	০	০.০০	০	০.০০	০	০.০০	১৬২০০০	০.৭১	০	০.০০	০	০.০০	০	০.০০	০	০.০০
	: মেঘনা	০	০.০০	০	০.০০	০	০.০০	০	০.০০	২৭০০০	০.১২	০	০.০০	০	০.০০	০	০.০০	০	০.০০
	মোট প্রকৃত :	০	০.০০	০	০.০০	০	০.০০	১০৮০০০	০.৫৭	২০৫২০০০	৮.৯৫	০	০.০০	০	০.০০	০	০.০০	০	০.০০

23-07-2023  
 মোসাম্মৎ কুসুম আক্তার  
 ব্যবস্থাপক  
 এমআইএস এন্ড বাজেট বিভাগ  
 বাংলাদেশ গ্যাস ফিল্ডস্ কোম্পানী লিমিটেড

  
 Md. Alam Sarder FCS  
 Manager (MIS)  
 MIS & Budget Department  
 Bangladesh Gas Fields Co. Ltd.  
 Birashar, Brahmanbaria-3400




## বাংলাদেশ গ্যাস ফিল্ডস কোম্পানী লিমিটেড

বিক্রয় খতিয়ান : কনডেনসেট; এমএস, এইচএসডি (পরিমাণ : লিটার, মূল্য : কোটি টাকায়)

প্রতিবেদন জুন ২০২৩

ক্র.সং.	বিবরণ	পদ্মা অয়েল কোম্পানী						এ্যাকুয়া/এসপিএল		এসপিএল		বিপিসি		মেঘনা পেট্রোলিয়াম লিঃ		নিজস্ব কাজে ব্যবহৃত			
		কনডেনসেট		এমএস		এইচএসডি		কনডেনসেট (হালকা)		কনডেনসেট (ভারী)		এমএস		এইচএসডি		এমএস		এইচএসডি	
		পরিমাণ	মূল্য	পরিমাণ	মূল্য	পরিমাণ	মূল্য	পরিমাণ	মূল্য	পরিমাণ	মূল্য	পরিমাণ	মূল্য	পরিমাণ	মূল্য	পরিমাণ	মূল্য	পরিমাণ	মূল্য
৩।	চলতি বৎসরের ক্রমপঞ্জিত																		
	লক্ষ্যমাত্রা :	০	০.০০	০	০.০০	০	০.০০	০	০.০০	২১৭২৩৭৫০	৯৪.০৫	০	০.০০	০	০.০০	০	০.০০	০	০.০০
	প্রকৃত : তিতাস	০	০.০০	০	০.০০	০	০.০০	০	০.০০	১৮০০৯০০০	৭৮.৫৭	০	০.০০	৮৮৩৩	০.০৫	০	০.০০	৩৫৯৬০	০.১৫
	: হবিগঞ্জ	০	০.০০	০	০.০০	০	০.০০	০	০.০০	৩৯১৫০০	১.৬৮	০	০.০০	০	০.০০	০	০.০০	০	০.০০
	: বাখরাবাদ	০	০.০০	০	০.০০	০	০.০০	১২৫৫৫০০	৬.৫৫	৮৩৭০০০	৩.৭১	০	০.০০	০	০.০০	০	০.০০	০	০.০০
	: কামতা	০	০.০০	০	০.০০	০	০.০০	০	০.০০	০	০.০০	০	০.০০	০	০.০০	০	০.০০	০	০.০০
	: ফেণী	০	০.০০	০	০.০০	০	০.০০	০	০.০০	০	০.০০	০	০.০০	০	০.০০	০	০.০০	০	০.০০
	: নরসিংদী	০	০.০০	০	০.০০	০	০.০০	০	০.০০	২১৮৭০০০	৯.৫১	০	০.০০	০	০.০০	০	০.০০	০	০.০০
	: মেঘনা	০	০.০০	০	০.০০	০	০.০০	০	০.০০	৩২৪০০০	১.৪৪	০	০.০০	০	০.০০	০	০.০০	০	০.০০
	মোট প্রকৃত :	০	০.০০	০	০.০০	০	০.০০	১২৫৫৫০০	৬.৫৫	২১৭৪৮৫০০	৯৪.৯১	০	০.০০	০	০.০০	০	০.০০	৩৫৯৬০	০.১৫
৪।	বিগত বৎসরের মোট :																		
	লক্ষ্যমাত্রা :	০	০.০০	০	০.০০	০	০.০০	০	০.০০	২২৬৯৩৭৮০	৯৭.৬৬	০	০.০০	০	০.০০	০	০.০০	০	০.০০
	প্রকৃত : তিতাস	০	০.০০	০	০.০০	০	০.০০	০	০.০০	১৮৮৫৯৫০০	৮২.২৭	০	০.০০	৮০৩৩	০.০৪	১৯২৩৮	০.১১	৩৫৩৮০	০.১৯
	(সাময়িক) : হবিগঞ্জ	০	০.০০	০	০.০০	০	০.০০	০	০.০০	৪৮৬০০০	২.০৭	০	০.০০	০	০.০০	০	০.০০	০	০.০০
	: বাখরাবাদ	০	০.০০	০	০.০০	০	০.০০	১৩৫০০০০	৭.১৭	৮৫০৫০০	৩.৬৬	০	০.০০	০	০.০০	০	০.০০	০	০.০০
	: কামতা	০	০.০০	০	০.০০	০	০.০০	০	০.০০	০	০.০০	০	০.০০	০	০.০০	০	০.০০	০	০.০০
	: ফেণী	০	০.০০	০	০.০০	০	০.০০	০	০.০০	০	০.০০	০	০.০০	০	০.০০	০	০.০০	০	০.০০
	: নরসিংদী	০	০.০০	০	০.০০	০	০.০০	০	০.০০	২৪৭০৫০০	১০.৭৭	০	০.০০	০	০.০০	০	০.০০	০	০.০০
	: মেঘনা	০	০.০০	০	০.০০	০	০.০০	০	০.০০	৮৩৭০০০	৩.৬৫	০	০.০০	০	০.০০	০	০.০০	০	০.০০
	মোট প্রকৃত :	০	০.০০	০	০.০০	০	০.০০	১৩৫০০০০	৭.১৭	২৩৫০৩৫০০	১০২.৪২	০	০.০০	৮০৩৩	০.০৪	১৯২৩৮	০.১১	৩৫৩৮০	০.১৯
	প্রারম্ভ হইতে ক্রমপঞ্জিত																		
	মোট প্রকৃত :	১০৫১৮৮৩২২	২০৬.৯১	২০৪৪৪১২০	৮৭.০২	৭৭৫২৯৫৩২০	২৩৬৮.২৮	৩৫৫০৫০০	১৮.৮৫	৬৬২১৩০০০	২৮৮.৭৬	৯৭২৬১৭৬০	২৭৪.৬৭	১১৩৩০৮২৬৮	৩৫৬.৭১	২২৫২৬৩৩	১০.৬১	৬৩০৪২১৯	১৪.১৯

  
 23-07-2023  
 মোসাম্মৎ কুসুম আক্তার  
 ব্যবস্থাপক  
 এমআইএস এন্ড বাজেট বিভাগ  
 বাংলাদেশ গ্যাস ফিল্ডস কোম্পানী লিমিটেড

  
 Md. Alam Sarder FCS  
 Manager (MIS)  
 MIS & Budget Department  
 Bangladesh Gas Fields Co. Ltd.  
 Birashar, Brahmanbaria-3400

## বাংলাদেশ গ্যাস ফিল্ডস্ কোম্পানী লিমিটেড

বিক্রয় খতিয়ান : কনডেনসেট; এমএস, এইচএসডি (পরিমাণ : লিটার, মূল্য : কোটি টাকায়)

প্রতিবেদন জুন ২০২৩

ক্র.সং.	বিবরণ	বাংলাদেশ পেট্রোলিয়াম কর্পোরেশন				সর্বমোট কনডেনসেট		সর্বমোট এমএস		সর্বমোট এইচএসডি		সর্বমোট
		কনডেনসেট (হালকা)		কনডেনসেট (ভারী)		পদ্মা+বিপিসি+এসপিসিএল+এয়াকুয়া		নিজস্ব কাজে ব্যবহৃতসহ		নিজস্ব কাজে ব্যবহৃতসহ		তৈলজাত পদার্থ
		পরিমাণ	মূল্য	পরিমাণ	মূল্য	পরিমাণ	মূল্য	পরিমাণ	মূল্য	পরিমাণ	মূল্য	মূল্য
১।	চলতি মাস											
	লক্ষ্যমাত্রা :	০	০.০০	০	০.০০	২১১৮৯৮৪	৯.১৫	০	০.০০	০	০.০০	৯.১৫
	প্রকৃত : তিতাস	০	০.০০	০	০.০০	১৫২৫৫০০	৬.৬৫	০	০.০০	৮৮৩৩	০.০৫	৬.৭০
	: হবিগঞ্জ	০	০.০০	০	০.০০	২৭০০০	০.১২	০	০.০০	০	০.০০	০.১২
	: বাখরাবাদ	০	০.০০	০	০.০০	১৭৫৫০০	০.৮৬	০	০.০০	০	০.০০	০.৮৬
	: কামতা	০	০.০০	০	০.০০	০	০.০০	০	০.০০	০	০.০০	০.০০
	: ফেণী	০	০.০০	০	০.০০	০	০.০০	০	০.০০	০	০.০০	০.০০
	: নরসিংদী	০	০.০০	০	০.০০	১৬২০০০	০.৭১	০	০.০০	০	০.০০	০.৭১
	: মেঘনা	০	০.০০	০	০.০০	০	০.০০	০	০.০০	০	০.০০	০.০০
	মোট প্রকৃত :	০	০.০০	০	০.০০	১৮৯০০০০	৮.৩৪	০	০.০০	৮৮৩৩	০.০৫	৮.৩৯
২।	বিগত মাসের লক্ষ্যমাত্রা :	০	০.০০	০	০.০০	২১১৮৯৮৪	৯.১৫	০	০.০০	০	০.০০	৯.১৫
	প্রকৃত : তিতাস	০	০.০০	০	০.০০	১৭৫৫০০০	৭.৬৬	০	০.০০	০	০.০০	৭.৬৬
	: হবিগঞ্জ	০	০.০০	০	০.০০	৪০৫০০	০.১৭	০	০.০০	০	০.০০	০.১৭
	: বাখরাবাদ	০	০.০০	০	০.০০	১৭৫৫০০	০.৮৬	০	০.০০	০	০.০০	০.৮৬
	: কামতা	০	০.০০	০	০.০০	০	০.০০	০	০.০০	০	০.০০	০.০০
	: ফেণী	০	০.০০	০	০.০০	০	০.০০	০	০.০০	০	০.০০	০.০০
	: নরসিংদী	০	০.০০	০	০.০০	১৬২০০০	০.৭১	০	০.০০	০	০.০০	০.৭১
	: মেঘনা	০	০.০০	০	০.০০	২৭০০০	০.১২	০	০.০০	০	০.০০	০.১২
	মোট প্রকৃত :	০	০.০০	০	০.০০	২১৬০০০০	৯.৫২	০	০.০০	০	০.০০	৯.৫২

lathes  
23-07-2023  
মোসাম্মৎ কুসুম আজার  
ব্যবস্থাপক  
এমআইএস এন্ড বাজেট বিভাগ  
বাংলাদেশ গ্যাস ফিল্ডস্ কোম্পানী লিমিটেড

Md. Alam Sarder FCS  
Manager (MIS)  
MIS & Budget Department  
Bangladesh Gas Fields Co. Ltd.  
Birashar, Brahmanbaria-3400



## বাংলাদেশ গ্যাস ফিল্ডস্ কোম্পানী লিমিটেড

বিক্রয় খতিয়ান : কনডেনসেট; এমএস, এইচএসডি (পরিমাণ : লিটার, মূল্য : কোটি টাকায়)

প্রতিবেদন জুন ২০২৩

ক্র.সং.	বিবরণ	বাংলাদেশ পেট্রোলিয়াম কর্পোরেশন				সর্বমোট কনডেনসেট		সর্বমোট এমএস		সর্বমোট এইচএসডি		সর্বমোট
		কনডেনসেট (হালকা)		কনডেনসেট (ভারী)		পদ্মা+বিপিসি+এসপিসিএল+এ্যাকুয়া		নিজস্ব কাজে ব্যবহৃতসহ		নিজস্ব কাজে ব্যবহৃতসহ		তৈলজাত পদার্থ
		পরিমাণ	মূল্য	পরিমাণ	মূল্য	পরিমাণ	মূল্য	পরিমাণ	মূল্য	পরিমাণ	মূল্য	মূল্য
৩।	চলতি বৎসরের ক্রমপঞ্জিত											
	লক্ষ্যমাত্রা :	০	০.০০	০	০.০০	২১৭২৩৭৫০	৯৪.০৫	০	০.০০	০	০.০০	৯৪.০৫
	প্রকৃত : তিতাস	০	০.০০	০	০.০০	১৮০০৯০০০	৭৮.৫৭	০	০.০০	৩৫৯৬০	০.১৫	৭৮.৭২
	: হবিগঞ্জ	০	০.০০	০	০.০০	৩৯১৫০০	১.৬৮	০	০.০০	০	০.০০	১.৬৮
	: বাখরাবাদ	০	০.০০	০	০.০০	২০৯২৫০০	১০.২৬	০	০.০০	০	০.০০	১০.২৬
	: কামতা	০	০.০০	০	০.০০	০	০.০০	০	০.০০	০	০.০০	০.০০
	: ফেণী	০	০.০০	০	০.০০	০	০.০০	০	০.০০	০	০.০০	০.০০
	: নরসিংদী	০	০.০০	০	০.০০	২১৮৭০০০	৯.৫১	০	০.০০	০	০.০০	৯.৫১
	: মেঘনা	০	০.০০	০	০.০০	৩২৪০০০	১.৪৪	০	০.০০	০	০.০০	১.৪৪
	মোট প্রকৃত :	০	০.০০	০	০.০০	২৩০০৪০০০	১০১.৪৬	০	০.০০	৩৫৯৬০	০.১৫	১০১.৬১
৪।	বিগত বৎসরের মোট											
	লক্ষ্যমাত্রা :	০	০.০০	০	০.০০	২২৬৯৩৭৮০	৯৭.৬৬	০	০.০০	০	০.০০	৯৭.৬৬
	প্রকৃত (নিরীক্ষিত) : তিতাস	০	০.০০	০	০.০০	১৮৮৫৯৫০০	৮২.২৭	১৯২৩৮	০.১১	৩৫৩৮০	০.১৯	৮২.৫৭
	: হবিগঞ্জ	০	০.০০	০	০.০০	৪৮৬০০০	২.০৭	০	০.০০	০	০.০০	২.০৭
	: বাখরাবাদ	০	০.০০	০	০.০০	২২০০৫০০	১০.৮৩	০	০.০০	০	০.০০	১০.৮৩
	: কামতা	০	০.০০	০	০.০০	০	০.০০	০	০.০০	০	০.০০	০.০০
	: ফেণী	০	০.০০	০	০.০০	০	০.০০	০	০.০০	০	০.০০	০.০০
	: নরসিংদী	০	০.০০	০	০.০০	২৪৭০৫০০	১০.৭৭	০	০.০০	০	০.০০	১০.৭৭
	: মেঘনা	০	০.০০	০	০.০০	৮৩৭০০০	৩.৬৫	০	০.০০	০	০.০০	৩.৬৫
	মোট প্রকৃত :	০	০.০০	০	০.০০	২৪৮৫৩৫০০	১০৯.৫৯	১৯২৩৮	০.১১	৩৫৩৮০	০.১৯	১০৯.৮৯
	প্রারম্ভ হইতে ক্রমপঞ্জিত											
	মোট প্রকৃত :	৫৬৮৬৭২১২	১০.৮৯	১০৮৭২০০০	১০.০৮	১৯৮২৭৩৫০৪	৩৪৩.৭৮	৩০৩৯৫৯৫১১	১১৬০.৩০	৮৯৪৯০৭৮০৭	২৭৩৯.১৮	৪২৪৩.২৬

23-07-2023  
মোসাম্মৎ কুসুম আজার  
ব্যবস্থাপক  
এমআইএস এন্ড বাজেট বিভাগ  
বাংলাদেশ গ্যাস ফিল্ডস্ কোম্পানী লিমিটেড

Md. Alam Sarder FCS  
Manager (MIS)  
MIS & Budget Department  
Bangladesh Gas Fields Co. Ltd.  
Dhaka, Bangladesh 1000

## বাংলাদেশ গ্যাস ফিল্ডস্ কোম্পানী লিমিটেড

### বিবরণী বিশ্লেষণ ও ব্যাখ্যাসমূহ।

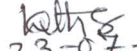
মাস : জুন ২০২৩  
 গ্যাস : এমএমসিএম  
 কনডেনসেট : হাজার লিটার  
 এমএস : ”  
 এইচএসডি : ”


#### খতিয়ানের বিবরণী : গ্যাস ও পেট্রোলিয়ামজাত দ্রব্যাদির উৎপাদন।

ক্রমিক নং	বিবরণ	গ্যাস	কনডেনসেট	এমএস	এইচএসডি
১।	চলতি মাস	৪৯৫.০৯৪	২০৫৯.৯৩৭	০.০০০	০.০০০
২।	বিগত মাস	৫১৩.৭০৭	২০০২.৮০৭	০.০০০	০.০০০
৩।	বেশী/(কম)	(১৮.৬১৩)	৫৭.১৩০	০.০০০	০.০০০
৪।	শতকরা হার (%)	(৩.৬২)	২.৮৫	০.০০০	০.০০০
৫।	বিগত বৎসরের চলতি মাস (একই সময়)	৫২৭.৪৫৫	১,৯৩২.৫৬৩	০.০০০	০.০০০
৬।	বেশী/(কম) (১-৫)	(৩২.৩৬১)	১২৭.৩৭৪	০.০০০	০.০০০
৭।	শতকরা হার (%)	(৬.৫৪)	৬.১৮	০.০০০	০.০০০

#### খতিয়ানের বিবরণী : গ্যাস ও পেট্রোলিয়াম দ্রব্যাদির বিক্রয় (নিজস্ব ব্যবহারসহ) :

ক্রমিক নং	বিবরণ	গ্যাস		কনডেনসেট		এমএস		এইচএসডি	
		পরিমাণ	কোটি টাকা	পরিমাণ	কোটি টাকা	পরিমাণ	কোটি টাকা	পরিমাণ	কোটি টাকা
১।	চলতি মাস	৪৯৩.৮১৪	১০২.৫২	১,৮৯০.০০০	৮.৩৪	০.০০০	০.০০	৮৮৩৩.০০০	০.০৫
২।	বিগত মাস	৫১২.৫০০	১৩৪.৮৭	২,১৬০.০০০	৯.৫২	০.০০০	০.০০	০.০০০	০.০০
৩।	বেশী/(কম)	(১৮.৬৮৬)	-৩২.৩৫	-২৭০.০০০	-১.১৮	০.০০০	০.০০০	০.০০০	০.০০০
৪।	শতকরা হার (%)	(৩.৬৫)	(২৩.৯৯)	(১২.৫০)	(১২.৩৯)	০.০০০	০.০০০	০.০০০	০.০০০
৫।	বিগত বৎসরের চলতি মাস (একই সময়)	৫২৫.৬০৬	৭৩.৬১	২৩৪৯.০০০	১০.৩৩	০.০০০	০.০০	০.০০০	০.০০
৬।	বেশী/(কম) (১-৫)	(৩১.৭৯২)	২৮.৯১	০.০০০	০.০০	০.০০০	০.০০	০.০০০	০.০০
৭।	শতকরা হার (%)	(৬.৪৪)	২৮.২০	০.০০০	০.০০	০.০০০	০.০০	০.০০০	০.০০

  
 23-07-2023  
 মোসাম্মৎ কুসুম আক্তার  
 ব্যবস্থাপক  
 এমআইএস এন্ড বাজেট বিভাগ  
 বাংলাদেশ গ্যাস ফিল্ডস্ কোম্পানী লিমিটেড

  
 Md. Aram Sarder FCS  
 Manager (MIS)  
 MIS & Budget Department  
 Bangladesh Gas Fields Co. Ltd.  
 Birashar, Brahmanbaria-3400



## বাংলাদেশ গ্যাস ফিল্ডস্ কোম্পানী লিমিটেড

### গ্রাহকওয়ারী বকেয়া পাওনার বিবরণ।

মূল্য : কোটি টাকায়

ক্র.সং.	কোম্পানী ও গ্রাহক খাত	বিগত মাসের শেষ দিন পর্যন্ত বকেয়া পাওনা	চলতি মাস জুন ২০২৩		চলতি মাসের শেষ দিন পর্যন্ত বকেয়া পাওনা	বকেয়া পাওনা কত মাসের গড় বকেয়ের সমতুল্য	প্রারম্ভ হইতে ক্রমপঞ্জিত		বকেয়া পাওনার কাল			বকেয়া আদায়ের কাল			চলতি বৎসরের মোট আদায়
			বিক্রয়	আদায়			বিক্রয়	আদায়	২০২১ সনের জুন পর্যন্ত	২০২১-২২	২০২২-২৩	২০২১ সনের জুন পর্যন্ত	২০২১-২২	২০২২-২৩	
১।	তিঃ গ্যাঃ টিএন্ডডি কোং লিঃ	২৭৬.১৯	৬৯.৬২	১৭৭.৫১	১৬৮.৩০	২.৫২	৩৬৩৪৭.৮৫	৩৬১৭৯.৫২	০.৯৬	০.০০	১৬৭.৩৪	০.০০	০.০০	১৭৭.৫১	৬৯৩.৩১
২।	বাখরাবাদ গ্যাস ডিষ্ট্রিবিউশন কোং লিঃ	৬৭.৬৪	৯.৩৫	১৮.৩৭	৫৮.৬২	৫.৯৫	৫৮৫৭.৩২	৫৭৯৮.৭২	৪.৩০	০.৭৭	৫৩.৫৫	০.০০	০.০০	১৮.৩৭	৬৬.২৬
৩।	কর্ণফুলী গ্যাস ডিষ্ট্রিবিউশন কোং লিঃ	০.০৩	০.০০	০.০০	০.০৩	০.০০	১৩২৭.২৯	১৩২৭.২৬	০.০৩	০.০০	০.০০	০.০০	০.০০	০.০০	০.০০
৪।	জাঃ গ্যাস টিএন্ডডি সিঃ লিঃ	৫০.৩৫	১০.৭০	২৮.০৪	৩৩.০১	৩.০০	২৮১৪.৫৪	২৭৮১.৫২	০.০০	০.০০	৩৩.০১	০.০০	০.০০	২৮.০৪	৯৩.৪৪
৫।	পশ্চিমাঞ্চল গ্যাস কোং লিঃ	৪৯.৪০	২.৯৪	১৮.০৬	৩৪.২৮	৫.৫২	৩১৫৫.৯৪	৩১২১.৬৫	০.২১	০.০৩	৩৪.০৪	০.০০	০.০০	১৮.০৬	৪৭.৮৯
৬।	সুন্দরবন গ্যাস কোং লিঃ	৬১.৪১	৯.৯১	২১.৩৩	৪৯.৯৯	৫.৫০	৩৫৮.৬৩	৩০৮.৬৪	৮.৯৫	২.৭৭	৩৮.২৭	০.০০	০.০০	২১.৩৩	৩৪.২৩
৭।	পেট্রোবাংলা	৬৬.৩৩	০.০০	০.০০	৬৬.৩৩	০.০০	২৭৭.৭৯	২১১.৪৭	৪২.৪৯	০.০০	২৩.৮৪	০.০০	০.০০	০.০০	০.০০
৮।	পদ্মা অয়েল কোং লিঃ	৬.১০	০.০০	০.০০	৬.১০	০.০০	৩২৭৫.০২	৩২৬৮.৯২	৬.১০	০.০০	০.০০	০.০০	০.০০	০.০০	০.০০
৯।	মেঘনা পেট্রোলিমিয়াম লিঃ	৭.১৪	০.০০	০.০০	৭.১৪	০.০০	৩৫৬.৭১	৩৪৯.৫৭	৭.১৪	০.০০	০.০০	০.০০	০.০০	০.০০	০.০০
১০।	বাংলাদেশ পেট্রোঃ কর্পোঃ	১৮.০৯	০.০০	০.০০	১৮.০৯	০.০০	২৯২.৬৭	২৭৪.৫৮	১৮.০৯	০.০০	০.০০	০.০০	০.০০	০.০০	০.০০
		৬০২.৬৮	১০২.৫২	২৬৩.৩১	৪৪১.৮৯	৪.২৯	৫৪০৬৩.৭৬	৫৩৬২১.৮৫	৮৮.২৭	৩.৫৭	৩৫০.০৫	০.০০	০.০০	২৬৩.৩১	৯৩৫.১৩

kath  
23-07-2023  
মোসাম্মৎ কুসুম আক্তার  
ব্যবস্থাপক  
এমআইএস এন্ড বাজেট বিভাগ  
বাংলাদেশ গ্যাস ফিল্ডস্ কোম্পানী লিমিটেড

26.07.23  
Md. Alam Sarder FCS  
Manager (MIS)  
MIS & Budget Department  
Bangladesh Gas Fields Co. Ltd.  
Birashar, Brahmanbaria-3400

## বাংলাদেশ গ্যাস ফিল্ডস কোম্পানী লিমিটেড

পৃষ্ঠা নং-১৮

প্রতিবেদন কাল : জুন ২০২৩

## চ) আয় ও ব্যয়ের বিবরণী : কোটি টাকায়

ক্র.সং.	বিবরণ	বিগত মাস : মে ২০২৩		চলতি মাস : জুন ২০২৩		বিগত বৎসরের মোট (২০২১-২০২২)		চলতি বৎ : ক্রমপুঞ্জিত (২০২২-২০২৩)	
		প্রকৃত	বাজেট	প্রকৃত	বাজেট	প্রকৃত (নিরীক্ষিত)	বাজেট	প্রকৃত	বাজেট
<b>ক) বিক্রয় :</b>									
১।	গ্যাস	১৩৪.৮৭	১৩৩.৩১	১০২.৫২	১৩৩.৩১	৮৬০.৬৩	৮১৬.০০	১০৬১.৫১	৯৬৭.০২
২।	এম,এস	০.০০	০.০০	০.০০	০.০০	০.১২	০.০০	০.০০	০.০০
৩।	এইচ,এস,ডি	০.০০	০.০০	০.০০	০.০০	০.১৯	০.০০	০.০০	০.০০
৪।	আই, কে, ও	০.০০	০.০০	০.০০	০.০০	০.০০	০.০০	০.০০	০.০০
৫।	কনডেনসেট	৯.৫২	৯.১৫	৮.৩৪	৯.১৫	১০৯.৮৪	৯৬.৯৩	১০১.৪৬	৯৪.০৫
৬।	কনডেনসেট হ্যান্ডলিং প্রিমিয়াম	০.১৪	০.০০	০.১৫	০.০০	২.২৯	০.০০	১.৯৯	০.০০
৭।	মজুত সমন্বয়	০.০০	০.০০	০.০০	০.০০	০.০০	০.০০	০.০০	০.০০
<b>মোটঃ বিক্রয় (ক) (১-৭ পর্যন্ত)</b>		<b>১৪৪.৫৩</b>	<b>১৪২.৪৬</b>	<b>১১১.০১</b>	<b>১৪২.৪৬</b>	<b>৯৭৩.০৭</b>	<b>৯১২.৯৩</b>	<b>১১৬৪.৯৬</b>	<b>১০৬১.০৭</b>
<b>খ) ব্যয় :</b>									
১।	আবগারী শুল্ক/ভ্যাট সাপ্লিমেন্টারী কর								
	ক) গ্যাস	৯৬.৩০	৯০.৯৩	৬১.৯৯	৯০.৯৩	৪৩৪.৩৮	৩৯০.৯৬	৬১৮.৪৪	৫৪৭.৬৫
	খ) এম, এস	০.০০	০.০০	০.০০	০.০০	০.০৪	০.০০	০.০০	০.০০
	গ) এইচ,এস,ডি	০.০০	০.০০	০.০০	০.০০	০.০২	০.০০	০.০০	০.০০
	ঘ) কনডেনসেট	১.২৪	১.১৯	১.২৪	১.১৯	১৪.৩০	১২.৬৯	১১.৫১	১২.৩০
	ঙ) কনডেনসেট হ্যান্ডলিং এর উপর শুল্ক	০.০১	০.০০	০.০১	০.০০	০.৩০	০.০০	০.২১	০.০০
	মোট শুল্ক :	৯৭.৫৫	৯২.১২	৬৩.২৪	৯২.১২	৪৪৯.০৪	৪০৩.৬৫	৬৩০.১৬	৫৫৯.৯৫
২।	বাপেক্স/অন্যান্য উৎস হতে কন্ডেঃ ক্রয়	০.০০	০.০০	০.০০	০.০০	০.০০	০.০০	০.০০	০.০০
৩।	উৎপাদন ব্যয়	৫.২০	৫.৩৮	৫.০০	৫.৩৮	৪২.১৮	৩৭.২৩	৪০.৯৫	৪২.৮৭
৪।	বেতন ও ভাতাদি	২০.৩৫	২০.৮০	২০.২০	২০.৮০	৮৯.৬৮	১২০.৬০	১৬২.৬৫	১৬৩.২০
৫।	প্রশাসনিক ব্যয়	২.০০	১.৫৬	২.৩০	১.৫৬	২১.৩৮	২২.৪৪	২২.৭৮	২২.৩২
৬।	মেরামত ও রক্ষণাবেক্ষণ	৫.২০	৫.৬৩	৫.২৫	৫.৬৩	২০.৫১	৫৪.৯৬	৪৬.৯০	৬২.০৭
৭।	সুদ	৬.৪৫	৬.৬৩	৬.২০	৬.৬৩	৬৫.৭৬	৬৫.৭৬	৬৮.৬২	৭৩.৬২
৮।	অবচয়/ডিপ্লেশনসহ	২৫.০৫	২৫.১৭	২৫.০০	২৫.১৭	২৬১.১৪	২৪৩.৮৪	২৫৭.২০	২৬৪.৩৩
৯।	পরিবহন	০.০০	০.০০	০.০০	০.০০	০.০০	০.০০	০.০০	০.০০
১০।	অন্যান্য (বিনিময় হার) তারতম্য জনিত ক্ষতি	০.০০	৩১.৪৫	০.০০	৩১.৪৫	৬৪.২৫	৫.৯১	০.৬৫	৯৭.০৫
<b>মোট ব্যয় 'খ' : (১-১০ পর্যন্ত)</b>		<b>১৬১.৮০</b>	<b>১৮৮.৭৪</b>	<b>১২৭.১৯</b>	<b>১৮৮.৭৪</b>	<b>১০১৩.৯৪</b>	<b>৯৫৪.৩৯</b>	<b>১২২৯.৯১</b>	<b>১২৮৫.৪১</b>
গ)	পরিচালন মুনাফা (ক-খ)	-১৭.২৭	-৪৬.২৮	-১৬.১৮	-৪৬.২৮	-৪০.৮৭	-৪১.৪৬	-৬৪.৯৫	-২২৪.৩৪
ঘ)	বিবিধ আয়	৩.৪৫	৪.৫৩	৩.৩০	৪.৫৩	৯১.২১	৬১.১৪	৫৬.০০	৫৪.১৫
ঙ)	শ্রমিক অংশীদারীত্ব তহবিল ও আয়কর পূর্ব মুনাফা/(লোকসান) গ+ঘ	-১৩.৮২	০.০০	-১২.৮৮	০.০০	৫০.৩৪	১৯.৬৮	-৮.৯৫	-১৭০.১৯
<b>চ. কর্তন :</b>									
১।	শ্রমিক অংশীদারীত্ব তহবিল	০.০০	০.০০	০.০০	০.০০	২.৫২	০.৯৯	০.০০	০.০০
২।	করপূর্ব নীট মুনাফা	-১৩.৮২	০.০০	-১২.৮৮	০.০০	৪৭.৮২	১৮.৬৯	-৮.৯৫	-১৭০.১৯
ছ)	চলতি অর্থ বছরের আয়কর প্রতিশন	০.০০	০.০০	০.০০	০.০০	১৩.১৫	০.০০	০.০০	০.০০
জ)	চলতি বছরের করোত্তর নীট মুনাফা (লোকসান) (ঙ-চ-ছ)	-১৩.৮২	০.০০	-১২.৮৮	০.০০	৩৪.৬৭	১৮.৬৯	-৮.৯৫	-১৭০.১৯
ঝ)	পূর্ববর্তী বছরের আয়কর সমন্বয়	০.০০	০.০০	০.০০	০.০০	৯০.৯২	০.০০	০.০০	০.০০
ঞ)	করোত্তর নীট মুনাফা	-১৩.৮২	০.০০	-১২.৮৮	০.০০	১২৫.৫৯	১৮.৬৯	-৮.৯৫	-১৭০.১৯
ট)	রাষ্ট্রীয় কোষাগারে লভ্যাংশ প্রদান	০.০০	০.০০	০.০০	০.০০	৬৪.২৬	৬৪.৯৯	৩২.৫০	০.০০
ঠ)	জরুরী ফান্ড স্থানান্তর	০.০০	০.০০	০.০০	০.০০	৬.২৮	০.০০	০.০০	০.০০
ড)	রেভিনিউ রিজার্ভে স্থানান্তরযোগ্য নীট মুনাফা/(লোকসান)(ঞ-ট-ঠ)	-১৩.৮২	০.০০	-১২.৮৮	০.০০	৫৫.০৫	-৪৬.৩০	-৪১.৪৫	-১৭০.১৯

নোট : ১। সাময়িক হিসাবের ভিত্তিতে তথ্যাদি প্রদত্ত হল।

23-07-2023  
মোসাম্মত কুসুম আক্তার  
ব্যবস্থাপক  
এমআইএস এন্ড বাজেট বিভাগ  
বাংলাদেশ গ্যাস ফিল্ডস কোম্পানী লিমিটেড

Md. Alam Sarder FCS  
Manager (MIS)  
MIS & Budget Department  
Bangladesh Gas Fields Co. Ltd.  
Birashar, Brahmanbaria-3400



## বাংলাদেশ গ্যাস ফিল্ডস্ কোম্পানী লিমিটেড

### বিবরণী, বিশ্লেষণ ও ব্যাখ্যাসমূহ।

মাস: জুন ২০২৩

**বকেয়া পাওনার বিবরণী :**

কোটি টাকায়

ক্রমিক নং	বিবরণ	প্রারম্ভিক জের	বিক্রয়	আদায়	সমাপনী জের
১।	চলতি মাস	৬০২.৬৮	১০২.৫২	২৬৩.৩১	৪৪১.৮৯
২।	বিগত মাস	৫১৫.৭৮	১৩৪.৮৭	৪৭.৯৭	৬০২.৬৮
৩।	বেশী/(কম)	০.০০	(৩২.৩৫)	২১৫.৩৪	(১৬০.৭৯)
৪।	শতকরা হার (%)	০.০০	(২৩.৯৯)	৪৪৮.৯১	(২৬.৬৮)
৫।	বিগত বৎসরের চলতি মাস (একই সময়)	৪১০.১৬	৭০.৬১	১৫৭.৮৩	৩২২.৯৪
৬।	বেশী/(কম) (১-৫)	(২৫.৭৮)	৩১.৯১	১০৫.৪৮	১১৮.৯৫
৭।	শতকরা হার (%)	(৬.৩৫)	৩১.১৩	৪০.০৬	২৬.৯২


মাস: জুন ২০২৩

**আয় ও ব্যয়-এর বিবরণী :**

কোটি টাকায়

ক্রমিক নং	বিবরণ	আয়	ব্যয়	নেট মুনাফা/ (লোকসান)
১।	চলতি মাস	১১৪.৩১	২১৯.৯১	(১০৫.৬০)
২।	বিগত মাস	১৪৭.৯৮	১৬১.৮০	(১৩.৮২)
৩।	বেশী/(কম)	(৩৩.৬৭)	৫৮.১১	(৯১.৭৮)
৪।	শতকরা হার (%)	(২২.৭৫)	৩৫.৯১	৬৬৪
৫।	বিগত বৎসরের চলতি মাস (একই সময়)	১৫৫.৮১	২.৬৯	১৫৩.১২
৬।	বেশী/(কম) (১-৫)	(৪১.৫০)	২১৭.২২	(২৫৮.৭২)
৭।	শতকরা হার (%)	(৩৬.৩০)	৯৮.৭৮	২৪৫.০০

*Ketha*  
 23-07-2023  
 মোসাম্মৎ কুসুম আক্তার  
 ব্যবস্থাপক  
 এমআইএস এন্ড বাজেট বিভাগ  
 বাংলাদেশ গ্যাস ফিল্ডস্ কোম্পানী লিমিটেড

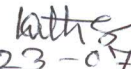
  
 Md. Alam Sarder FCS  
 Manager (MIS)  
 MIS & Budget Department  
 Bangladesh Gas Fields Co. Ltd.  
 Birashar, Brahmanbaria-3400


## বাংলাদেশ গ্যাস ফিল্ডস্ কোম্পানী লিমিটেড

## রাষ্ট্রীয় কোষাগারে অর্থ প্রদানের বিবরণ

মূল্য : কোটি টাকায়

ক্র.সং.	বিবরণ	বিগত মাস : মে ২০২৩	চলতি মাস : জুন ২০২৩	বিগত বৎসরের মোট (২০২১-২২)	চলতি বৎসরের ক্রমপুঞ্জিত (২০২২-২৩)	প্রারম্ভ হইতে ক্রমপুঞ্জিত
ক) প্রকৃত প্রদান ভিত্তিক						
১।	আবগারী শুল্ক/ভ্যাট ও সাপ্লিমেন্টারী কর	৮৪.৫৩	৬৬.৭৯	৪৪৮.০৪	৫৫৯.২১	৪২১৩৩.৭৬
২।	আয়কর	০.৩১	৭.২৭	৬০.২৯	২৯.৫৬	১৭৭৫.৭৩
৩।	রাষ্ট্রীয় কোষাগারে লভ্যাংশ প্রদান	০.০০	০.০০	৬৪.২৬	৩২.৫০	১২৭৯.৫২
৪।	কাষ্টম কর	০.০০	০.০০	০.০০	০.০০	২৩.৭০
৫।	ডি,এস,এল	০.০০	৯২.৭২	৩১৫.৯৪	১৬৩.৫৯	২২৭৪.৬১
৬।	অন্যান্য	০.০০	০.০০	০.০০	০.০০	০.০০
মোট : (ক)		৮৪.৮৪	১৬৬.৭৮	৮৮৮.৫৩	৭৮৪.৮৬	৪৭৪৮৭.৩২
খ) আক্রেয়াল ভিত্তিক						
১।	আবগারী শুল্ক/ভ্যাট ও সাপ্লিমেন্টারী কর	৮৩.৫০	৬১.৯৯	৪৪৩.৮৩	৫৯৫.৪৭	৪২২৮৮.৩৭
২।	আয়কর	০.০০	০.০০	২২.৫০	০.০০	১৭১৭.৭৪
৩।	রাষ্ট্রীয় কোষাগারে লভ্যাংশ প্রদান	০.০০	০.০০	৬৪.২৬	৩২.৫০	১২৯৩.১৫
৪।	কাষ্টম কর	০.০০	০.০০	০.০০	০.০০	২৩.৭০
৫।	ডি,এস,এল	০.০০	৯২.৭২	২৬২.৫৯	৯৪৬৪.৪৯	১১৪৩৩.২৪
৬।	অন্যান্য	০.০০	০.০০	০.০০	০.০০	০.০০
মোট : (খ)		৮৩.৫০	১৫৪.৭১	৭৯৩.১৮	১০০৯২.৪৬	৫৬৭৫৬.২০

  
 23-07-2023  
 মোসাম্মৎ কুসুম আক্তার  
 ব্যবস্থাপক  
 এমআইএস এন্ড বাজেট বিভাগ  
 বাংলাদেশ গ্যাস ফিল্ডস্ কোম্পানী লিমিটেড

  
 Md. Alam Sarder FCS  
 Manager (MIS)  
 MIS & Budget Department  
 Bangladesh Gas Fields Co. Ltd.  
 Birashar, Brahmanbaria-3400



## বাংলাদেশ গ্যাস ফিল্ডস্ কোম্পানী লিমিটেড

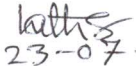
পৃষ্ঠা নং-২১


কনডেনসেট মজুদ বিবরণী : (পরিমাণ : লিটার, মূল্য: কোটি টাকায়)

প্রতিবেদন কাল : জুন ২০২৩

বিবরণ	কনডেনসেট			হালকা কনডেনসেট			ভারী কনডেনসেট			মোট কনডেনসেট		
	পরিমাণ	সময়	মূল্য	পরিমাণ	সময়	মূল্য	পরিমাণ	সময়	মূল্য	পরিমাণ	সময়	মূল্য
<b>৩০-০৬-২০২৩</b>												
তিতাস	১২৯৮৬৭৯	-১২৫০	৫.৬৬	০	০	০.০০	০	০	০.০০	১২৯৮৬৭৯	-১২৫০	৫.৬৬
হবিগঞ্জ	৬০১৩৩	০	০.২৬	০	০	০.০০	০	০	০.০০	৬০১৩৩	০	০.২৬
বাখরাবাদ	০	০	০.০০	২৯৮৪৯৭	-২৪১২	১.৫৯	২০৭৮৬০	-৯৯৩	০.৮৯	৫০৬৩৫৭	-৩৪০৫	২.৪৮
নরসিংদী	৯৮৬৯৬	-২৩৪	০.৪৩	০	০	০.০০	০	০	০.০০	৯৮৬৯৬	-২৩৪	০.৪৩
মেঘনা	৮৯২২২	০	০.৩৯	০	০	০.০০	০	০	০.০০	৮৯২২২	০	০.৩৯
মোট :	১৫৪৬৭৩০	-১৪৮৪	৬.৭৪	২৯৮৪৯৭	-২৪১২	১.৫৯	২০৭৮৬০	-৯৯৩	০.৮৯	২০৫৩০৮৭	-৪৮৮৯	৯.২২
<b>৩১-০৫-২০২৩</b>												
তিতাস	১১৬০৮৫৮	-১২০০	৫.০৬	০	০	০.০০	০	০	০.০০	১১৬০৮৫৮	-১২০০	৫.০৬
হবিগঞ্জ	৫৬৬৬৩	০	০.২৪	০	০	০.০০	০	০	০.০০	৫৬৬৬৩	০	০.২৪
বাখরাবাদ	০	০	০.০০	২৮৩৬১৫	-১৩৭১	১.৫১	২১৪৫০৪	-৮৯৯	০.৯১	৪৯৮১১৯	-২২৭০	২.৪২
নরসিংদী	১০৯৪৪০	-২৩৪	০.৪৮	০	০	০.০০	০	০	০.০০	১০৯৪৪০	-২৩৪	০.৪৮
মেঘনা	৬২৯৫৯	-৪০	০.২৭	০	০	০.০০	০	০	০.০০	৬২৯৫৯	-৪০	০.২৭
মোট :	১৩৮৯৯২০	-১৪৭৪	৬.০৬	২৮৩৬১৫	-১৩৭১	১.৫১	২১৪৫০৪	-৮৯৯	০.৯১	১৮৮৮০৩৯	-৩৭৪৪	৮.৪৮
<b>৩০-০৬-২০২২</b>												
তিতাস	১২১১৩৪৯	-১৯০০	৫.২৮	০	০	০.০০	০	০	০.০০	১২১১৩৪৯	-১৯০০	৫.২৮
হবিগঞ্জ	৭১৮৭৩	০	০.৩১	০	০	০.০০	০	০	০.০০	৭১৮৭৩	০	০.৩১
বাখরাবাদ	০	০	০.০০	১৬৭৮৭৬	-১১৮৭	০.৮৯	১৮৫৫৮৪	-১০০৮	০.৭৯	৩৫৩৪৬০	-২১৯৫	১.৬৮
নরসিংদী	১৬৮০৭৫	-২৭১	০.৭৩	০	০	০.০০	০	০	০.০০	১৬৮০৭৫	-২৭১	০.৭৩
মেঘনা	৭০৯৭৯	-১৮০	০.৩১	০	০	০.০০	০	০	০.০০	৭০৯৭৯	-১৮০	০.৩১
মোট :	১৫২২২৭৬	-২৩৫১	৬.৬৩	১৬৭৮৭৬	-১১৮৭	০.৮৯	১৮৫৫৮৪	-১০০৮	০.৭৯	১৮৭৫৭৩৬	-৪৫৪৬	৮.৩২

বিঃদ্রঃ(+/-) চিহ্ন ফ্রাকশনেশন ফীড, বাষ্পীয় ক্ষতি ইত্যাদি সময় কলামে দেখানো হইল এবং বিক্রি দরে সময় মজুদের মূল্য ধরা হইল।

  
 23-07-2023  
 মোসাম্মৎ কুসুম আক্তার  
 ব্যবস্থাপক  
 এমআইএস এন্ড বাজেট বিভাগ  
 বাংলাদেশ গ্যাস ফিল্ডস্ কোম্পানী লিমিটেড

  
 Md. Alam Sarder FCS  
 Manager (MIS)  
 MIS & Budget Department  
 Bangladesh Gas Fields Co. Ltd.  
 Birashar, Brahmanbaria-3400

## বাংলাদেশ গ্যাস ফিল্ডস্ কোম্পানী লিমিটেড

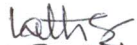
পৃষ্ঠা নং-২২


এম,এস ও এইচ,এস,ডি মজুদ বিবরণী : (পরিমাণ : লিটার, মূল্যঃ কোটি টাকায়)

প্রতিবেদন কাল : জুন ২০২৩

বিবরণ	এম,এস			এইচ,এস,ডি			মোট এম,এস ও এইচ,এসডি			সর্বমোট তৈলজাতীয় দ্রব্য		
	পরিমাণ	সময়	মূল্য	পরিমাণ	সময়	মূল্য	পরিমাণ	সময়	মূল্য	পরিমাণ	সময়	মূল্য
<b>৩০-০৬-২০২৩</b>												
তিতাস	০	০	০.০০	৮৮৩৩	০	০.০৫	৮৮৩৩	০	০.০৫	১৩০৭৫১২	-১২৫০	৫.৭১
হবিগঞ্জ	০	০	০.০০	০	০	০.০০	০	০	০.০০	৬০১৩৩	০	০.২৬
বাখরাবাদ	০	০	০.০০	০	০	০.০০	০	০	০.০০	৫০৬৩৫৭	-৩৪০৫	২.৪৮
নরসিংদী	০	০	০.০০	০	০	০.০০	০	০	০.০০	৯৮৬৯৬	-২৩৪	০.৪৩
মেঘনা	০	০	০.০০	০	০	০.০০	০	০	০.০০	৮৯২২২	০	০.৩৯
মোট :	০	০	০.০০	৮৮৩৩	০	০.০৫	৮৮৩৩	০	০.০৫	২০৬১৯২০	-৪৮৮৯	৯.২৭
<b>৩১-০৫-২০২৩</b>												
তিতাস	০	০	০.০০	০	০	০.০০	০	০	০.০০	১১৬০৮৫৮	-১২০০	৫.০৬
হবিগঞ্জ	০	০	০.০০	০	০	০.০০	০	০	০.০০	৫৬৬৬৩	০	০.২৪
বাখরাবাদ	০	০	০.০০	০	০	০.০০	০	০	০.০০	৪৯৮১১৯	-২২৭০	২.৪২
নরসিংদী	০	০	০.০০	০	০	০.০০	০	০	০.০০	১০৯৪৪০	-২৩৪	০.৪৮
মেঘনা	০	০	০.০০	০	০	০.০০	০	০	০.০০	৬২৯৫৯	-৪০	০.২৭
মোট :	০	০	০.০০	০	০	০.০০	০	০	০.০০	১৮৮৮০৩৯	-৩৭৪৪	৮.৪৮
<b>৩০-০৬-২০২২</b>												
তিতাস	০	০	০.০০	১৪২৬৪৭	-১০০	০.৮০	১৪২৬৪৭	-১০০	০.৮০	১৩৫৩৯৯৬	-২০০০	৬.০৮
হবিগঞ্জ	০	০	০.০০	০	০	০.০০	০	০	০.০০	৭১৮৭৩	০	০.৩১
বাখরাবাদ	০	০	০.০০	০	০	০.০০	০	০	০.০০	৩৫৩৪৬০	-২১৯৫	১.৬৮
নরসিংদী	০	০	০.০০	০	০	০.০০	০	০	০.০০	১৬৮০৭৫	-২৭১	০.৭৩
মেঘনা	০	০	০.০০	০	০	০.০০	০	০	০.০০	৭০৯৭৯	-১৮০	০.৩১
মোট :	০	০	০.০০	১৪২৬৪৭	-১০০	০.৮০	১৪২৬৪৭	-১০০	০.৮০	২০১৮৩৮৩	-৪৬৪৬	৯.১২

বিঃদ্রঃ(+/-) চিহ্ন ফ্রাকশনেশন ফীড, বাষ্পীয় ক্ষতি ইত্যাদি সময় কলামে দেখানো হইল এবং বিক্রি দরে সমন্বিত মজুদের মূল্য ধরা হইল।

  
 23-07-2023  
 মোসাম্মৎ কুসুম আক্তার  
 ব্যবস্থাপক  
 এমআইএস এন্ড বাজেট বিভাগ  
 বাংলাদেশ গ্যাস ফিল্ডস্ কোম্পানী লিমিটেড

  
 Md. Alam Sarder FCS  
 Manager (MIS)  
 MIS & Budget Department  
 Bangladesh Gas Fields Co. Ltd.  
 Birashar, Brahmanbaria-3400




## বাংলাদেশ গ্যাস ফিল্ডস্ কোম্পানী লিমিটেড

সম্পূরক শুল্ক ও মূসক বিবরণী : গ্যাস (কোটি টাকায়)

প্রতিবেদন কাল : জুন ২০২৩

ক্র.সং.	প্রতিনিধির নাম	বিগত মাসের সমাপনি হিসাব	চলতি মাস		চলতি মাসের সমাপ্তি জের	জেরকরণের সময় কাল : ২০২২-২৩		চলতি বৎসরের ক্রমপুঞ্জিত হিসাব প্রদেয়	চলতি বৎসরের ক্রমপুঞ্জিত হিসাব পরিশোধ	বিগত বৎসরের সমাপ্তি জের (নিরীক্ষিত)
			হিসাব প্রদেয়	হিসাব পরিশোধ		মে ২০২৩ পর্যন্ত	জুন ২০২৩			
	জাতীয় রাজস্ব বোর্ড	১৮৮.৭৮	৬১.৯৯	৬৫.৫৩	১৮৫.২৪	১২৩.২৫	৬১.৯৯	৬১৭.৭১	৫৪৫.৩৯	১১৩.২১

*lath*  
 23-07-2023  
 মোসাম্মৎ কুসুম আক্তার  
 ব্যবস্থাপক  
 এমআইএস এন্ড বাজেট বিভাগ  
 বাংলাদেশ গ্যাস ফিল্ডস্ কোম্পানী লিমিটেড

  
 26.07.23  
**Md. Alam Sarder FCS**  
 Manager (MIS)  
 MIS & Budget Department  
 Bangladesh Gas Fields Co. Ltd.  
 Birashar, Brahmanbaria-3400

বাংলাদেশ গ্যাস ফিল্ডস্ কোম্পানী লিমিটেড  
নগদ তহবিল অবস্থার বিবরণ

প্রতিবেদন কালঃ জুন ২০২৩

কোটি টাকায়

ক্র.সং.	বিবরণ	নগদ (ক্যাশ) ব্যালেন্স	ব্যাংক ব্যালেন্স			মোট ক্যাশ ও ব্যাংক ব্যালেন্স
			সিডি একাউন্ট	এসটিডি একাউন্ট	এফডিআর একাউন্ট	
১।	চলতি মাসের শেষে	০.৪১	১.০৫	১২০.২১	৭৯৬.২৫	৯১৭.৯২
২।	বিগত মাসের শেষে	০.৩১	৩.৩৩	৭১.০৬	৮৫৭.৩৭	৯৩২.০৭
৩।	৩০শে জুন ২০২২	০.২৭	০.৩১	৮১.৬০	১০৮২.৭১	১১৬৪.৮৯

বিঃ দ্রঃ এসটিডি ও সিডি একাউন্টের কিছু অর্থ ট্রানজিটে আছে।

*Kathy*  
23-07-2023  
মোসাম্মৎ কুসুম আক্তার  
ব্যবস্থাপক  
এমআইএস এন্ড বাজেট বিভাগ  
বাংলাদেশ গ্যাস ফিল্ডস্ কোম্পানী লিমিটেড

*[Signature]* 26.07.23  
Md. Alam Sarder FCS  
Manager (MIS)  
MIS & Budget Department  
Bangladesh Gas Fields Co. Ltd.  
Birashar, Brahmanbaria-3400



## বাংলাদেশ গ্যাস ফিল্ডস্ কোম্পানী লিমিটেড

জন শক্তির বিবরণ

৩০-০৬-২০২৩

## ক) কর্মকর্তা

বেতনক্রম	স্কেল	সংখ্যা
০১.	৭৮,০০০/- ( নির্ধারিত )	- জন
০২.	৬৬০০০-৭৬,৪৯০/-	- ”
০৩.	৫৬,৫০০-৭৪,৪০০/-	৮ ”
০৪.	৫০,০০০-৭১,২০০/-	৪৫ ”
০৫.	৪৩,০০০-৬৯,৮৫০/-	১২৭ ”
০৬.	৩৫,৫০০-৬৭,০১০/-	৩৪ ”
০৭.	২৯,০০০-৬৩,৪১০/-	- ”
০৮.	২৩,০০০-৫৫,৪৭০/-	৭৬ ”
০৯.	২২,০০০-৫৩,০৬০/-	৪১ ”
১০.	১৬,০০০-৩৮,৬৪০/-	- ”

মোট (ক) = কর্মকর্তাঃ ৩৩১ জন

## খ) কর্মচারী

বেতনক্রম	সংখ্যা	
১১.	১২,৫০০-৩০,২৩০/-	২২৩ জন
১২.	১১,৩০০-২৭,৩০০/-	৫৩ ”
১৩.	১১,০০০-২৬,৫৯০/-	৩৭ ”
১৪.	১০,২০০-২৪,৬৮০/-	১৬ ”
১৫.	৯,৭০০-২৩,৪৯০/-	১০৩ ”
১৬.	৯,৩০০-২২,৪৯০/-	৩৫ ”
১৭.	৯,০০০-২১,৮০০/-	- ”
১৮.	৮,৮০০-২১,৩১০/-	৫৯ ”
১৯.	৮,৫০০-২০,৫৭০/-	- ”
২০.	৮,২৫০-২০,০১০/-	- ”

মোট (খ) = কর্মচারী : ৫২৬ জন

সর্বমোট (ক) + (খ) = কর্মকর্তা ও কর্মচারী : ৮৫৭ জন

- বিঃদ্রঃ০১। উপরিউক্ত পরিসংখ্যানে প্রেষণে নিয়োজিত ৬ জন কর্মকর্তা, শিক্ষা ছুটিতে ২ জন কর্মকর্তা অন্তর্ভুক্ত আছে কিন্তু পিআরএল-এ থাকা ২৬ জন কর্মকর্তা এবং ৩২ জন কর্মচারী অন্তর্ভুক্ত নেই।
- ০২। বেতনক্রম ১১-এর ৬ জন কর্মচারী বেতনক্রম ০৮ এ অন্তর্ভুক্ত রয়েছে।

*Kath*  
23-07-2023  
মোসাম্মৎ কুসুম আক্তার  
ব্যবস্থাপক  
এমআইএস এন্ড বাজেট বিভাগ  
বাংলাদেশ গ্যাস ফিল্ডস্ কোম্পানী লিমিটেড

*[Signature]* 26.07.2023  
Md. Alam Sarder FCS  
Manager (MIS)  
MIS & Budget Department  
Bangladesh Gas Fields Co. Ltd.  
Birashar, Brahmanbaria-3400

## বাংলাদেশ সরকার, এডিবি ও এআইআইবি অর্থায়নে

পৃষ্ঠা নং-২৬

## (ক) প্রকল্পের নাম : তিতাস ফিল্ডের 'এ' লোকেশনে ওয়েলহেড কম্প্রসর স্থাপন (১ম সংশোধিত)।

১।	প্রতিবেদন কাল :	জুন ২০২৩																												
২।	প্রকল্পের কাজের প্রধান অংশগুলির নাম :	ক) কম্প্রসর স্থাপনের মাধ্যমে ডেলিভারি প্রেসার বৃদ্ধি করে সঞ্চালন লাইনের সাথে সমন্বয়।																												
৩।	প্রাক্কলিত ব্যয় (পিপি অনুযায়ী):	ক) স্থানীয় মুদ্রা ১৫৭০০.০০ লক্ষ টাকা খ) বৈদেশিক মুদ্রা ৭৫৩০০.০০ লক্ষ টাকা																												
৩.১।	প্রাক্কলিত ব্যয় (সংশোধিত):	ক) স্থানীয় মুদ্রা ৮৩৭৩.০০ লক্ষ টাকা খ) বৈদেশিক মুদ্রা ৬৩৩০০.০০ লক্ষ টাকা																												
৪।	প্রকল্পের বাস্তবায়ন কাল :	ক) আরম্ভের তারিখ জুলাই, ২০১৬ খ) সমাপ্তির তারিখ ডিসেম্বর, ২০২৩																												
৫।	দাতা সংস্থার নাম :	জিওবি, এডিবি এবং এআইআইবি।																												
৬।	প্রতিবেদন মাস পর্যন্ত ক্রমপঞ্জিত বাস্তব অগ্রগতি :	<p>এডিবি 'র অর্থায়নে বাস্তবায়নধীন আলোচ্য প্রকল্পে তিতাস ফিল্ডের লোকেশন 'এ' তে অবস্থিত কুপসমূহের ওয়েলহেড চাপ হাস পাওয়ার প্রেক্ষিতে তিতাস ফিল্ডের লোকেশন 'এ' তে ৭টি ওয়েলহেড গ্যাস কম্প্রসর স্থাপন অন্তর্ভুক্ত আছে।</p> <p>ADB'র সাথে সরকারের ঋণ চুক্তি ও বিজিএফসিএল এর সাথে প্রকল্প চুক্তি ২৯-১২-২০১৬ তারিখ এবং AIIB'র সাথে সরকারের ঋণ চুক্তি ও বিজিএফসিএল এর সাথে প্রকল্প চুক্তি ০৮-০৫-২০১৭ তারিখ স্বাক্ষরিত হয়েছে। ADB'র ঋণ চুক্তির বিপরীতে ১১-০৬-২০১৭ তারিখ এবং AIIB'র ঋণ চুক্তির বিপরীতে ১৩-০৭-২০১৭ তারিখ অর্থ মন্ত্রণালয়ের সাথে বিজিএফসিএল এর SLA স্বাক্ষরিত হয়েছে।</p> <p>আলোচ্য প্রকল্পের আওতায় কম্প্রসর ঠিকাদার নিয়োগের লক্ষ্যে পরামর্শক প্রতিষ্ঠান Dorsch International Consultants GmbH, Germany (Lead) in association with Dorsch Consult (India) Pvt. Ltd. (JV Partner) and LNG CONtech Ltd., Bangladesh (Sub-consultant to Dorsch Consult India Pvt. Ltd.) এর সাথে ১৪-০১-২০১৮ তারিখে চুক্তি স্বাক্ষরিত হয় এবং চুক্তির মেয়াদ ৩১-১২-২০২২ তারিখ পর্যন্ত বর্ধিত করে চুক্তি সংশোধন করা হয়। ০১-০২-২০১৮ তারিখ হতে বিভিন্ন ক্যাটাগরীর পরামর্শকগণ প্রকল্প এলাকায় নিয়োজিত আছে।</p> <p>তিতাস গ্যাস ফিল্ডের লোকেশন -এ তে ৭টি ওয়েলহেড কম্প্রসর স্থাপনের নিমিত্ত সফল দরপত্রদাতা China Petroleum Pipeline Engineering Company Limited (CPP) and China Petroleum Engineering and Construction Corporation (CPECC), Joint Venture China এর সহিত ০৫-১১-২০২০ তারিখে চুক্তি স্বাক্ষরিত হয়েছে। স্বাক্ষরিত চুক্তি ২৭-০১-২০২১ তারিখ হতে কার্যকর হয়েছে। চুক্তির আওতায় EPC ঠিকাদার কর্তৃক ৭টি ওয়েলহেড কম্প্রসর ০১-০২-২০২৩ তারিখে স্থাপন সম্পন্ন করে কমিশনিং ও টেস্টিং শেষে ০৪-০৪-২০২৩ তারিখ হতে যৌথ অপারেশন শুরু হয়েছে।</p>																												
৭।	প্রকল্প শুরু হতে প্রতিবেদন মাস পর্যন্ত ক্রমপঞ্জিত বাস্তব অগ্রগতির হার (পূর্ণ প্রকল্পের)	৯২.০০%																												
৮।	আর্থিক অগ্রগতি :	<p>লক্ষ টাকায়</p> <table border="1"> <thead> <tr> <th rowspan="3">মোট :</th> <th colspan="3">বার্ষিক উন্নয়ন কর্মসূচী (সংশোধিত)</th> <th rowspan="3">ক্রমপঞ্জিত ব্যয় (প্রকল্পের শুরু হতে)</th> <th rowspan="3">পূর্ণ প্রকল্পের আর্থিক অগ্রগতির %</th> </tr> <tr> <th rowspan="2">বরাদ্দ</th> <th colspan="2">ব্যয়</th> </tr> <tr> <th>২০২২-২৩</th> <th>জুন ২০২৩</th> <th>২০২২-২৩</th> </tr> </thead> <tbody> <tr> <td>বৈদেশিক মুদ্রা:</td> <td>১৫,০৪৪.০০</td> <td>১,২০৭.৮৫</td> <td>১৮,৬৬৮.৫৮</td> <td>৫৯৭৯৮.০৫</td> <td rowspan="3">৮৩.৪৩</td> </tr> <tr> <td>স্থানীয় মুদ্রা:</td> <td>১৩,০০০.০০</td> <td>১৬৮.১২</td> <td>১৬,৬৩৩.০২</td> <td>৫৩,৭৮৯.৬৬</td> </tr> <tr> <td>স্থানীয় মুদ্রা:</td> <td>২,০৪৪.০০</td> <td>১,০৩৯.৭৩</td> <td>২,০৩৫.৫৬</td> <td>৬০০৮.৩৯</td> </tr> </tbody> </table>	মোট :	বার্ষিক উন্নয়ন কর্মসূচী (সংশোধিত)			ক্রমপঞ্জিত ব্যয় (প্রকল্পের শুরু হতে)	পূর্ণ প্রকল্পের আর্থিক অগ্রগতির %	বরাদ্দ	ব্যয়		২০২২-২৩	জুন ২০২৩	২০২২-২৩	বৈদেশিক মুদ্রা:	১৫,০৪৪.০০	১,২০৭.৮৫	১৮,৬৬৮.৫৮	৫৯৭৯৮.০৫	৮৩.৪৩	স্থানীয় মুদ্রা:	১৩,০০০.০০	১৬৮.১২	১৬,৬৩৩.০২	৫৩,৭৮৯.৬৬	স্থানীয় মুদ্রা:	২,০৪৪.০০	১,০৩৯.৭৩	২,০৩৫.৫৬	৬০০৮.৩৯
মোট :	বার্ষিক উন্নয়ন কর্মসূচী (সংশোধিত)			ক্রমপঞ্জিত ব্যয় (প্রকল্পের শুরু হতে)	পূর্ণ প্রকল্পের আর্থিক অগ্রগতির %																									
	বরাদ্দ	ব্যয়																												
		২০২২-২৩	জুন ২০২৩			২০২২-২৩																								
বৈদেশিক মুদ্রা:	১৫,০৪৪.০০	১,২০৭.৮৫	১৮,৬৬৮.৫৮	৫৯৭৯৮.০৫	৮৩.৪৩																									
স্থানীয় মুদ্রা:	১৩,০০০.০০	১৬৮.১২	১৬,৬৩৩.০২	৫৩,৭৮৯.৬৬																										
স্থানীয় মুদ্রা:	২,০৪৪.০০	১,০৩৯.৭৩	২,০৩৫.৫৬	৬০০৮.৩৯																										

23-07-2023  
মোসাম্মৎ কুসুম আক্তার  
ব্যবস্থাপক  
এমআইএস এন্ড বাজেট বিভাগ  
বাংলাদেশ গ্যাস ফিল্ডস্ কোম্পানী লিমিটেড

26.07.26  
Md. Alam Sarder FCS  
Manager (MIS)  
MIS & Budget Department  
Bangladesh Gas Fields Co. Ltd.  
Birashar, Brahmanbaria-3400



## নিজস্ব অর্থায়ন

পৃষ্ঠা নং-২৭

(ক) প্রকল্পের নাম : তিতাস গ্যাস ফিল্ডের লোকেশন-ই এবং জি তে ওয়েলহেড কম্প্রসর স্থাপন।

১।	প্রতিবেদন কাল :	জুন ২০২৩																						
২।	প্রকল্পের শিরোনাম :	ক) তিতাস গ্যাস ফিল্ডের লোকেশন-ই এবং জি তে ওয়েলহেড কম্প্রসর স্থাপন																						
৩।	প্রাক্কলিত ব্যয় (পিপি অনুযায়ী):	ক) স্থানীয় মুদ্রা ১০২৮০.০০ লক্ষ টাকা খ) বৈদেশিক মুদ্রা ৩৯২৭০.০০ লক্ষ টাকা																						
৪।	প্রকল্পের বাস্তবায়ন কাল :	ক) আরম্ভের তারিখ মার্চ, ২০২১ খ) সমাপ্তির তারিখ জুন, ২০২৫																						
৫।	দাতা সংস্থার নাম :	নিজস্ব অর্থায়ন																						
৬।	প্রতিবেদন মাস পর্যন্ত ক্রমপঞ্জিত বাস্তব অগ্রগতি :	<p>নিজস্ব অর্থায়নে বাস্তবায়নধীন আলোচ্য প্রকল্পে তিতাস ফিল্ডের লোকেশন 'ই' এবং 'জি' তে অবস্থিত কুপসমূহের ওয়েলহেড চাপ হ্রাস পাওয়ার প্রেক্ষিতে তিতাস ফিল্ডের লোকেশন 'ই' এবং 'জি' তে ৬টি ওয়েলহেড গ্যাস কম্প্রসর স্থাপন অন্তর্ভুক্ত আছে।</p> <p>প্রকল্পের আওতায় কম্প্রসর স্থাপনের কাজ বিদ্যুৎ ও জ্বালানির দ্রুত সরবরাহ বৃদ্ধি (বিশেষ বিধান) আইন, ২০১০ (২০১৮ সনে সংশোধিত) এর আওতায় হবে।</p> <p>প্রকল্পের আওতায় পরামর্শক প্রতিষ্ঠান Pegasus International (UK) Ltd., এর সাথে ২৩-০৫-২০২১ তারিখে চুক্তি স্বাক্ষরিত হয়েছে। চুক্তির আওতায় স্থানীয় ও বৈদেশিক পরামর্শকগণ ১৩-০৬-২০২১ তারিখ হতে কাজ শুরু করে।</p> <p>LTM পদ্ধতিতে EPC ঠিকাদার নিয়োগের নিমিত্ত দরপত্র আহ্বানের বিপরীতে কারিগরীভাবে রেসপনসিভ এবং আর্থিকভাবে সর্বনিম্ন দরপত্রদাতা Consortium of Zicom Equipment Pte . Ltd. Singapore &amp; AG Equipment Company, USA এর সাথে চুক্তি স্বাক্ষরের বিষয়ে সরকারি ক্রয় সংক্রান্ত মন্ত্রিসভা কমিটি কর্তৃক ০৮-০৮-২০২২ তারিখে অনুমোদিত হয়। এ প্রেক্ষিতে Consortium of Zicom Equipment Pte . Ltd. Singapore &amp; AG Equipment Company USA কে ০৯-০৮-২০২২ তারিখে NOA প্রদান করা হয়েছে এবং তারা ১৪-০৮-২০২২ তারিখে Acceptance of NOA প্রেরণ করে। দরদাতা কর্তৃক ০৭-০৯-২০২২ তারিখে প্রকল্প অফিস বরাবরে PG দাখিল করেছে। প্রস্তাবিত খসড়া চুক্তিনামার উপর আয়কর ও ভ্যাট বিষয়ে NBR ০৩-১০-২০২২ তারিখে ভেটিং/মতামত প্রদান করে।</p> <p>EPC ঠিকাদারের সাথে ১২-১০-২০২২ তারিখে চুক্তি স্বাক্ষরিত হয়েছে। ঠিকাদারের অনুকূলে অগ্রণী ব্যাংক ২০-০২-২০২৩ তারিখে এলসি খুলে এবং Add Confirmation এর জন্য সুইফট বার্তার মাধ্যমে করফার্মিং ব্যাংক Standard Chartered Bank, Citibank N.A., Bank Alfalah Limited , State Bank of India (SBI) এবং The Hongkong and Shanghai Banking Corporation Limited (HSBC) এর সাথে ইতোমধ্যে যোগাযোগ করা হয়। উক্ত ব্যাংকগুলোর মধ্যে Standard Chartered Bank (SCB) ও State Bank of India (SBI) প্রস্তাব প্রেরণ করে। গত ১২-০৬-২০২৩ তারিখে অনুষ্ঠিত বিজিএফসিএল বোর্ড অগ্রণী ব্যাংকে Confirmed ঋণপত্রটি খোলা হলে ঋণপত্র মার্জিনসহ অন্যান্য খরচাদি, Personal Guarantee এর ভিত্তিতে LC খোলার জন্য EPC ঠিকাদারের সাথে আলোচনা এবং ঋণপত্রের জন্য ক্যাশ মার্জিনের পরিমাণ ও মার্জিনের উপর প্রযোজ্য মুনাফা, ঋণপত্র কমিশন ইত্যাদি বিষয়ে EPC ঠিকাদারসহ SCB এর সাথে নেগোসিয়েশনপূর্বক আলোচ্য প্রকল্পের আওতায় EPC ঠিকাদার Zicom Equipment pte. Ltd. Singapore এর অনুকূলে ঋণপত্র স্থাপনের বিষয়টি পরবর্তীতে বোর্ড সভায় উপস্থাপনের জন্য কোম্পানির ব্যবস্থাপনা কর্তৃপক্ষকে নির্দেশনা প্রদান করে।</p> <p>উক্ত নির্দেশনার আলোকে Zicom Equipment pte . Ltd. Singapore এর সাথে ১৪-০৬-২০২৩ তারিখে এবং SCB এর সাথে ১৫-০৬-২০২৩ তারিখে আলোচনা/নেগোসিয়েশন সভা অনুষ্ঠিত হয়েছে। আলোচ্য ঋণপত্রের বিষয়টি আগামী বোর্ড সভায় উপস্থাপন করা হবে।</p>																						
৭।	প্রকল্প শুরু হতে প্রতিবেদন মাস পর্যন্ত ক্রমপঞ্জিত বাস্তব অগ্রগতির হার (পূর্ণ প্রকল্পের)	২১.৮০%																						
৮।	আর্থিক অগ্রগতি :	<p>বার্ষিক উন্নয়ন কর্মসূচী (সংশোধিত)</p> <table border="1"> <thead> <tr> <th rowspan="2">বরাদ্দ</th> <th colspan="2">ব্যয়</th> <th rowspan="2">ক্রমপঞ্জিত ব্যয় (প্রকল্পের শুরু হতে)</th> <th rowspan="2">পূর্ণ প্রকল্পের আর্থিক অগ্রগতির %</th> </tr> <tr> <th>২০২২-২৩</th> <th>জুন ২০২৩</th> </tr> </thead> <tbody> <tr> <td>মোট :</td> <td>৩,৪২৬.০০</td> <td>০.২৮</td> <td>৫৪.৩৭</td> <td>৩১৭.৬২</td> </tr> <tr> <td>বৈদেশিক মুদ্রা:</td> <td>৩,০৫৫.০০</td> <td>-</td> <td>১১.৬৬</td> <td>৭০.০০</td> </tr> <tr> <td>স্থানীয় মুদ্রা:</td> <td>৩৭১.০০</td> <td>০.২৮</td> <td>৪২.৭১</td> <td>২৪৭.৬২</td> </tr> </tbody> </table>	বরাদ্দ	ব্যয়		ক্রমপঞ্জিত ব্যয় (প্রকল্পের শুরু হতে)	পূর্ণ প্রকল্পের আর্থিক অগ্রগতির %	২০২২-২৩	জুন ২০২৩	মোট :	৩,৪২৬.০০	০.২৮	৫৪.৩৭	৩১৭.৬২	বৈদেশিক মুদ্রা:	৩,০৫৫.০০	-	১১.৬৬	৭০.০০	স্থানীয় মুদ্রা:	৩৭১.০০	০.২৮	৪২.৭১	২৪৭.৬২
বরাদ্দ	ব্যয়			ক্রমপঞ্জিত ব্যয় (প্রকল্পের শুরু হতে)	পূর্ণ প্রকল্পের আর্থিক অগ্রগতির %																			
	২০২২-২৩	জুন ২০২৩																						
মোট :	৩,৪২৬.০০	০.২৮	৫৪.৩৭	৩১৭.৬২																				
বৈদেশিক মুদ্রা:	৩,০৫৫.০০	-	১১.৬৬	৭০.০০																				
স্থানীয় মুদ্রা:	৩৭১.০০	০.২৮	৪২.৭১	২৪৭.৬২																				

lathis  
23-07-2023  
মোসাম্মৎ কুসুম আক্তার  
ব্যবস্থাপক  
এমআইএস এন্ড বাজেট বিভাগ  
বাংলাদেশ গ্যাস ফিল্ডস কোম্পানী লিমিটেড

Md. Alam Sarder FCS  
Manager (MIS)  
MIS & Budget Department  
Bangladesh Gas Fields Co. Ltd.  
Birashar, Brahmanbaria-3400