

সূচিপত্র

সেপ্টেম্বর ২০২৩

| ক্রমিক নং | বিবরণ | পৃষ্ঠা নং |
|-----------|---|-----------|
| ১। | উৎপাদন পরিসংখ্যান | ১-৫ |
| ২। | বিক্রয় পরিসংখ্যান | ৬-১৫ |
| ৩। | তুলনামূলক বিবরণী - উৎপাদন ও বিক্রয় | ১৬ |
| ৪। | বকেয়া পাওনার হিসাব | ১৭ |
| ৫। | আয় ও ব্যয়ের বিবরণী | ১৮ |
| ৬। | তুলনামূলক বিবরণী - বকেয়া পাওনা ও আয়/ব্যয় | ১৯ |
| ৭। | রাষ্ট্রীয় কোষাগারে অর্থ প্রদানের বিবরণী | ২০ |
| ৮। | মজুদ বিবরণী | ২১-২২ |
| ৯। | সম্পূরক শুল্ক ও মুসক প্রদানের বিবরণী | ২৩ |
| ১০। | তহবিল বিবরণী | ২৪ |
| ১১। | কর্মী সংখ্যার বিবরণী | ২৫ |
| ১২। | কোম্পানীর চলমান প্রকল্পসমূহ বাস্তবায়নের অগ্রগতি প্রতিবেদন : | ২৬-২৭ |
| (ক) | তিতাস ফিল্ডের 'এ' লোকেশনে ওয়েলহেড কম্প্রেসর স্থাপন | ২৬ |
| (খ) | তিতাস গ্যাস ফিল্ডের লোকেশন -ই এবং জি তে ওয়েলহেড কম্প্রেসর স্থাপন | ২৭ |

Kath
22-10-2023
মোসাম্মৎ কুসুম আক্তার
ব্যবস্থাপক
এমআইএস এন্ড বাজেট বিভাগ
বাংলাদেশ গ্যাস ফিল্ডস কোম্পানী লিমিটেড

[Signature]
22/10/2023
Md. Alam Sarder FCS
Manager (MIS)
MIS & Budget Department
Bangladesh Gas Fields Co. Ltd.
Birashar, Brahmanbaria-3400

বাংলাদেশ গ্যাস ফিল্ডস কোম্পানী লিমিটেড
উৎপাদন পরিসংখ্যান

F:/MIS[File]Sheet1

পৃষ্ঠা নং-১
প্রতিবেদন কালঃ সেপ্টেম্বর ২০২৩

| গ্যাস : এমএমসিএম; পানি এবং পেট্রোলিয়ামজাত দ্রব্যাদি : হাজার লিটার ১ কিউঃ মিঃ = ৩৫.৩১৪৭ কিউঃ ফিঃ; ১৫৯ লিটার = ১ ব্যারেল | | | | | | | | | | | |
|---|------------|-----------------------|---------------------|----------|---------------------|--------------------------|-----------------------|----------------------------|-----------------|------------------------|--------------------------|
| গ্যাস ক্ষেত্র | কূপ সংখ্যা | উৎপাদনক্ষম কূপ সংখ্যা | উৎপাদনরত কূপ সংখ্যা | উৎপাদন | দৈনিক উৎপাদন ক্ষমতা | চলতি বৎসরের লক্ষ্যমাত্রা | (বিগত মাস) আগস্ট ২০২৩ | (চলতি মাস) সেপ্টেম্বর ২০২৩ | বিগত বৎসরের মোট | চলতি বৎসরের ক্রমপঞ্জিত | প্রারম্ভ হইতে ক্রমপঞ্জিত |
| তিতাস | কূপ নং-১ | কূপ নং-১ | কূপ নং-১ | গ্যাস | ০.৪৩৯ | ১৫০.৩২১ | ১৪.১৪০ | ১৩.৫০০ | ১৬৫.৫৪২ | ৪১.৬৯২ | ১৩২৭৮.৫৬৪ |
| | কূপ নং-২ | কূপ নং-২ | কূপ নং-২ | " | ০.৬৭৯ | ২৩২.৫০১ | ১৯.৭৫৪ | ১৮.৪৪৩ | ২৩৩.৭৭২ | ৫৭.৭০৩ | ১৩৬৭৯.৭০৭ |
| | কূপ নং-৩ | স্থায়ীভাবে বন্ধ | - | " | ০.০০০ | ০.০০০ | ০.০০০ | ০.০০০ | ০.০০০ | ০.০০০ | ৮৯১৩.১৩৮ |
| | কূপ নং-৪ | কূপ নং-৪ | কূপ নং-৪ | " | ০.৭০৮ | ২৪২.৪৩২ | ২২.৪৬৫ | ২১.৫০৫ | ২৫৬.৯৮১ | ৬৫.৯৫৪ | ১১৭৬৫.৩২৬ |
| | কূপ নং-৫ | কূপ নং-৫ | কূপ নং-৫ | " | ০.৭৬৫ | ২৬১.৯৪৯ | ২২.৬৩১ | ২১.৭৮৬ | ২৬৯.৭৩০ | ৬৬.৫৪৩ | ১৩৪৮৯.০৫২ |
| | কূপ নং-৬ | কূপ নং-৬ | কূপ নং-৬ | " | ০.৭৬৫ | ২৬১.৯৪৯ | ২৩.৫৪২ | ২২.৬৫২ | ২৭৪.৩১৩ | ৬৯.০৯২ | ১১৫৭৩.৫০০ |
| | কূপ নং-৭ | কূপ নং-৭ | কূপ নং-৭ | " | ০.৬৬৫ | ২২৭.৭০৮ | ১৯.৩৯৮ | ১৮.৪৬৯ | ২৩৬.১০৬ | ৫৭.৫৯৩ | ১০৬৪৫.০২৬ |
| | কূপ নং-৮ | কূপ নং-৮ | কূপ নং-৮ | " | ০.৪৯৬ | ১৬৯.৮৩৯ | ১৬.৩০১ | ১৫.৮১২ | ১৮৭.৭০৬ | ৪৭.৭৬৭ | ৮৫৬৬.৩৯৭ |
| | কূপ নং-৯ | কূপ নং-৯ | কূপ নং-৯ | " | ০.৪৫৩ | ১৫৫.১১৫ | ১৪.৬৮৬ | ১৪.১৬২ | ১৭১.৭৩০ | ৪৩.৭৪৪ | ৮৬৬৩.০৯৫ |
| | কূপ নং-১০ | কূপ নং-১০ | কূপ নং-১০ | " | ০.৫৯৫ | ২০৩.৭৩৮ | ১৭.৯৯৮ | ১৭.৮০৪ | ২১৭.২২৯ | ৫৩.৪৯১ | ৬৬৬৩.২৩৭ |
| | কূপ নং-১১ | কূপ নং-১১ | কূপ নং-১১ | " | ০.৬২৩ | ২১৩.৩২৬ | ১৯.৪০৯ | ১৮.৫১৮ | ২৩৩.০০০ | ৫৬.৪৮৭ | ৮১৩৪.৬৩৬ |
| | কূপ নং-১২ | কূপ নং-১২ | কূপ নং-১২ | " | ০.৪২৫ | ১৪৫.৫২৭ | ১২.৭০৬ | ১২.২৩০ | ১৫৪.০৪৮ | ৩৭.৭৮১ | ৩৫৪০.০৯৯ |
| | কূপ নং-১৩ | সাময়িকভাবে বন্ধ | - | " | ০.০০০ | ০.০০০ | ০.০০০ | ০.০০০ | ০.০০০ | ০.০০০ | ৫৫০৮.৮১২ |
| | কূপ নং-১৪ | সাময়িকভাবে বন্ধ | - | " | ০.০০০ | ০.০০০ | ০.০০০ | ০.০০০ | ০.০০০ | ০.০০০ | ৪৬২১.৭৫৬ |
| | কূপ নং-১৫ | কূপ নং-১৫ | কূপ নং-১৫ | " | ০.১৬৯ | ৫৭.৮৬৯ | ১.৫৯৫ | ০.৭৭৭ | ৭০.৭৪১ | ৩.৮২৩ | ৪৪০৮.১৬৮ |
| | কূপ নং-১৬ | কূপ নং-১৬ | কূপ নং-১৬ | " | ০.৫০৯ | ১৭৪.২৯১ | ১৬.৪৬৯ | ১৫.০৬৪ | ১৯৩.৮০১ | ৪৭.৪১০ | ৫০৫১.৪৭১ |
| | কূপ নং-১৭ | কূপ নং-১৭ | কূপ নং-১৭ | " | ০.৩৪০ | ১১৬.৪২২ | ৯.৮৩০ | ৮.৭২৯ | ১১৮.৯৩৫ | ২৮.১৬৯ | ১৭৭০.৭১২ |
| | কূপ নং-১৮ | কূপ নং-১৮ | কূপ নং-১৮ | " | ০.৪২৫ | ১৪৫.৫২৭ | ১০.৫৭০ | ১০.০৩৮ | ১৪২.৯০১ | ৩০.৯২৯ | ১৭৮৫.৭১৯ |
| | কূপ নং-১৯ | কূপ নং-১৯ | কূপ নং-১৯ | " | ০.৪২৫ | ১৪৫.৫২৭ | ১৪.৫৬৮ | ১৩.৬৪২ | ১৭০.৩৮২ | ৪২.৪৩০ | ১৫২৩.৪৬১ |
| | কূপ নং-২০ | কূপ নং-২০ | কূপ নং-২০ | " | ০.২৮৩ | ৯৬.৯০৪ | ৭.৭৪৪ | ৭.৫৩০ | ৯৭.৪২৩ | ২৩.৫৭৯ | ১০২৪.৮৯৮ |
| | কূপ নং-২১ | কূপ নং-২১ | কূপ নং-২১ | " | ০.২৫৫ | ৮৭.৩১৬ | ৭.৭০৪ | ৭.৪১২ | ৯০.১৩৮ | ২২.৫৮৪ | ৬৭৮.৪৭৫ |
| | কূপ নং-২২ | সাময়িকভাবে বন্ধ | - | " | ০.০০০ | ০.০০০ | ০.০০০ | ০.০০০ | ০.০০০ | ০.০০০ | ৮৫৯.৩৮৩ |
| | কূপ নং-২৩ | কূপ নং-২৩ | কূপ নং-২৩ | " | ০.৫১০ | ১৭৪.৬৩৩ | ১৫.০৪২ | ১৪.৪৪২ | ১৮৩.৯৫৮ | ৪৪.৭৮২ | ১০৯১.৯৭০ |
| | কূপ নং-২৪ | কূপ নং-২৪ | কূপ নং-২৪ | " | ০.৪২০ | ১৪৩.৮১৫ | ৭.৩৬৮ | ৭.০০২ | ১৪৯.৯৫৫ | ২১.৬৪৬ | ২৬৭.১৬৬ |
| | কূপ নং-২৫ | কূপ নং-২৫ | কূপ নং-২৫ | " | ০.৪২৫ | ১৪৫.৫২৭ | ১২.৬০৭ | ১১.৬৪৯ | ১৫৮.৪৯৬ | ৩৬.৫০১ | ১০৯০.৮০৪ |
| | কূপ নং-২৬ | কূপ নং-২৬ | কূপ নং-২৬ | " | ০.৭২২ | ২৪৭.২২৫ | ২৩.৭৮৪ | ২২.৬৮৯ | ২৬৩.৪১২ | ৬৯.৬৭৩ | ১৭৮১.৮২০ |
| | কূপ নং-২৭ | কূপ নং-২৭ | কূপ নং-২৭ | " | ০.৪৫৩ | ১৫৫.১১৫ | ১২.১৭৪ | ১২.০৩৪ | ১৫৭.৯১০ | ৩৫.৪৩১ | ১৫৫৩.৭২০ |
| মোট : | ২৭টি | ২৬টি | ২৩টি | | | | | | | | |
| বিশেষ দৃষ্টব্য : তিতাস কূপ নং-৩, ২৫-০২-২০০৮ তারিখ হতে স্থায়ীভাবে বন্ধ করা হয়েছে। | | | | গ্যাস | ১১.৫৪৯ | ৩৯৫৪.৫৮০ | ৩৪২.৪৮৫ | ৩২৫.৮৮৯ | ৪০৫৩.২৪৯ | ১০০৪.৮০৪ | ১৫১৯৩.০১১২ |
| তিতাস কূপ নং-১৩, ০৫-০৯-২০১৯ তারিখে, কূপ নং-১৪, ০১-১১-২০২১ তারিখে, কূপ নং-২২, ২৫-০৪-২০২১ তারিখে সাময়িকভাবে বন্ধ করা হয়েছে। | | | | পানি | ০.০০০ | ০.০০০ | ২২৮০.৩৭৮ | ১৯৬১.৭৪২ | ৩৩৬৮৯.৩৯৭ | ৬৪২২.৪৮৭ | ১৪০৭২৪৪.০২৪ |
| | | | | কনডেনসেট | ৪৫.০৮২ | ১৬৪৫৫.০২১ | ১৭৫০.৫৯০ | ১৬৬৯.৮১৮ | ১৮১১৩.২৮০ | ৫১২২.০২৬ | ৯২৩০১৫.৯৭৪ |
| | | | | এমএস | ০.০০০ | ০.০০০ | ০.০০০ | ০.০০০ | ০.০০০ | ০.০০০ | ১৭৭২৬৮.৮৯০ |
| | | | | এইচএসডি | ০.০০০ | ০.০০০ | ০.০০০ | ০.০০০ | ০.০০০ | ০.০০০ | ৭৬০৪৮৫.১৪৪ |

২২-১০-২০২৩
মোসাম্মৎ কুসুম আক্তার
ব্যবস্থাপক
এমআইএস এন্ড বাজেট বিভাগ
বাংলাদেশ গ্যাস ফিল্ডস কোম্পানী লিমিটেড

Md. Riazul Karim
Manager (MIS)
MIS & Budget Department
Bangladesh Gas Fields Co. Ltd
Birashur, Brahmanbaria-3400

বাংলাদেশ গ্যাস ফিল্ডস কোম্পানী লিমিটেড
উৎপাদন পরিসংখ্যান

F:/MIS[File]Sheet1

পৃষ্ঠা নং-১
প্রতিবেদন কালঃ সেপ্টেম্বর ২০২৩

| গ্যাস : এমএমসিএম; পানি এবং পেট্রোলিয়ামজাত দ্রব্যাদি : হাজার লিটার ১ কিউঃ মিঃ = ৩৫.৩১৪৭ কিউঃ ফিঃ; ১৫৯ লিটার = ১ ব্যারেল | | | | | | | | | | | |
|---|------------|--------------------------|------------------------|----------|------------------------|-----------------------------|--------------------------|-------------------------------|--------------------|----------------------------|------------------------------|
| গ্যাস ক্ষেত্র | কূপ সংখ্যা | উৎপাদনক্ষম কূপ সংখ্যা | উৎপাদনরত কূপ সংখ্যা | উৎপাদন | দৈনিক উৎপাদন ক্ষমতা | চলতি বৎসরের লক্ষ্যমাত্রা | (বিগত মাস) আগস্ট ২০২৩ | (চলতি মাস) সেপ্টেম্বর ২০২৩ | বিগত বৎসরের মোট | চলতি বৎসরের ক্রমপূঞ্জিত | প্রারম্ভ হইতে ক্রমপূঞ্জিত |
| হবিগঞ্জ | কূপ নং-১ | সাময়িকভাবে বন্ধ | - | গ্যাস | ০.০০০ | ০.০০০ | ০.০০০ | ০.০০০ | ০.০০০ | ০.০০০ | ৮১৯৩.৬৫৪ |
| | কূপ নং-২ | সাময়িকভাবে বন্ধ | - | " | ০.০০০ | ০.০০০ | ০.০০০ | ০.০০০ | ০.০০০ | ০.০০০ | ৭৮১২.৩৩৯ |
| | কূপ নং-৩ | কূপ নং-৩ | কূপ নং-৩ | " | ০.৪৫৩ | ১৫৭.৫১৩ | ১৬.৬৬৪ | ১৬.১২৯ | ২১২.৯৮৭ | ৪৯.৪০২ | ১১৯৩৪.৯৮৫ |
| | কূপ নং-৪ | কূপ নং-৪ | কূপ নং-৪ | " | ০.৪৫৩ | ১৫৭.৫১৩ | ১৬.৬৬৪ | ১৬.১২৯ | ২১২.৯৮৮ | ৪৯.৪০২ | ১১৭১৯.৩৭২ |
| | কূপ নং-৫ | কূপ নং-৫ | কূপ নং-৫ | " | ০.৪৫৩ | ১৫৭.৫১৩ | ১১.৮২৪ | ৯.৪৯৮ | ২১৮.৭৭৬ | ৩৭.৬২৯ | ৯৫৩৭.৮১৭ |
| | কূপ নং-৬ | কূপ নং-৬ | কূপ নং-৬ | " | ০.২৮৩ | ৯৮.৪০২ | ৮.০৮৭ | ৬.৭৮০ | ১৩৬.৩১০ | ২৪.৩৫০ | ৪৯১৮.৯১৩ |
| | কূপ নং-৭ | কূপ নং-৭ | কূপ নং-৭ | " | ১.০৪৮ | ৩৬৪.৪০১ | ৩৪.২০৫ | ৩৩.১১৯ | ৪০৩.৫২০ | ১০১.৫৮৯ | ৯০৯৬.৪১৭ |
| | কূপ নং-৮ | সাময়িকভাবে বন্ধ | - | " | ০.০০০ | ০.০০০ | ০.০০০ | ০.০০০ | ০.০০০ | ০.০০০ | ৩১২.১৩৮ |
| | কূপ নং-৯ | সাময়িকভাবে বন্ধ | - | " | ০.০০০ | ০.০০০ | ০.০০০ | ০.০০০ | ০.০০০ | ০.০০০ | ১৪৯০.৯৩০ |
| | কূপ নং-১০ | কূপ নং-১০ | কূপ নং-১০ | " | ০.৫১০ | ১৭৭.৩৩২ | ১৬.৬৬০ | ১৬.১৩১ | ২০৬.২১১ | ৪৯.৪৭৯ | ৮৩৪৮.২০৪ |
| | কূপ নং-১১ | কূপ নং-১১ | কূপ নং-১১ | " | ০.১৯৮ | ৬৮.৮৪৭ | ৭.০২২ | ৬.৭৯৮ | ৯২.৩৭০ | ২০.৮৫৩ | ৩৩৯৭.৬০৯ |
| মোট : | ১১টি | ১১টি | ৭ টি | | | | | | | | |
| বিশেষ দ্রষ্টব্য : হবিগঞ্জ ফিল্ডে কূপ নং-১, ২৮-০২-২০২২ তারিখে, | | | | গ্যাস | ৩.৩৯৮ | ১১৮১.৫২০ | ১১১.১২৬ | ১০৪.৫৮৪ | ১৪৮৩.১৬২ | ৩৩২.৭০৪ | ৭৬৭৬২.৩৭৮ |
| কূপ নং-২, ৪-৩-২০১৩ তারিখে, কূপ নং-৮, ১৯-০৬-২০০৪ তারিখে | | | | পানি | ০.০০০ | ০.০০০ | ১৭৪৬.৩৭৮ | ১৮৭৮.৮৪৭ | ১৩৭০৯.১০৭ | ৫১৩৩.৯১২ | ৬৫৪৭৭.০৪৯ |
| এবং কূপ নং-৯, ২২-০৪-২০০৮ তারিখে সাময়িকভাবে বন্ধ করা হয়েছে। | | | | কনডেনসেট | ০.৭৩৮ | ২৬৯.৩৮৭ | ২৮.২৪০ | ২১.৭০০ | ৩৭৯.৭৬০ | ৮৩.৬০০ | ২৩৯৭৩.৩৪৩ |
| | | | | এমএস | ০.০০০ | ০.০০০ | ০.০০০ | ০.০০০ | ০.০০০ | ০.০০০ | ০.০০০ |
| | | | | এইচএসডি | ০.০০০ | ০.০০০ | ০.০০০ | ০.০০০ | ০.০০০ | ০.০০০ | ০.০০০ |

lath 8
22-10-2023
মোসাম্মৎ কুসুম আক্তার
ব্যবস্থাপক
এমআইএস এন্ড বাজেট বিভাগ
বাংলাদেশ গ্যাস ফিল্ডস কোম্পানী লিমিটেড


Md. Alam Sarder FCS
Manager (MIS)
MIS & Budget Department
Bangladesh Gas Fields Co. Ltd.
Birashar, Brahmanbaria-3400

বাংলাদেশ গ্যাস ফিল্ডস্ কোম্পানী লিমিটেড
উৎপাদন পরিসংখ্যান

F:/MIS[File]Sheet1

পঞ্জী নং-৩
প্রতিবেদন কালঃ সেপ্টেম্বর ২০২৩

| গ্যাস : এমএমসিএম; পানি এবং পেট্রোলিয়ামজাত দ্রব্যাদি : হাজার লিটার | | | | | | | | | | | |
|--|------------|--------------------------|------------------------|--------------------|------------------------|-----------------------------|--------------------------|-------------------------------|--------------------|----------------------------|------------------------------|
| ১ কিউঃ মিঃ = ৩৫.৩১৪৭ কিউঃ ফিঃ; ১৫৯ লিটার = ১ ব্যারেল | | | | | | | | | | | |
| গ্যাস ক্ষেত্র | কূপ সংখ্যা | উৎপাদনক্রম কূপ সংখ্যা | উৎপাদনরত কূপ সংখ্যা | উৎপাদন | দৈনিক উৎপাদন ক্ষমতা | চলতি বৎসরের লক্ষ্যমাত্রা | (বিগত মাস) আগস্ট ২০২৩ | (চলতি মাস) সেপ্টেম্বর ২০২৩ | বিগত বৎসরের মোট | চলতি বৎসরের ক্রমপূঞ্জিত | প্রারম্ভ হইতে ক্রমপূঞ্জিত |
| বাখরাবাদ | কূপ নং-১ | কূপ নং-১ | কূপ নং-১ | গ্যাস | ০.৩৬৮ | ১২৭.৯৫৮ | ১১.৮২২ | ১১.৩৯৭ | ১৪০.৪৭৩ | ৩৫.০৪৬ | ৪৬০৫.৬৯৮ |
| | কূপ নং-২ | সাময়িকভাবে বন্ধ | - | " | ০.০০০ | ০.০০০ | ০.০০০ | ০.০০০ | ০.০০০ | ০.০০০ | ২৪৬৩.৯৩৪ |
| | কূপ নং-৩ | কূপ নং-৩ | কূপ নং-৩ | " | ০.০৯৯ | ৩৪.৪২৪ | ৩.৭২৩ | ৩.৫৬৫ | ৪৫.৩৬০ | ১১.০৮১ | ৪৭৮৭.৬২৯ |
| | কূপ নং-৪ | সাময়িকভাবে বন্ধ | - | " | ০.০০০ | ০.০০০ | ০.০০০ | ০.০০০ | ০.০০০ | ০.০০০ | ১৫৮২.৩৬৮ |
| | কূপ নং-৫ | কূপ নং-৫ | কূপ নং-৫ | " | ০.১২০ | ৪১.৭২৬ | ৪.৪৯৩ | ৪.৩৭১ | ৫১.৪০৫ | ১৩.৪৩৩ | ১৮৯৪.৭৫৪ |
| | কূপ নং-৬ | সাময়িকভাবে বন্ধ | - | " | ০.০০০ | ০.০০০ | ০.০০০ | ০.০০০ | ০.০০০ | ০.০০০ | ১৪২০.৩৪৪ |
| | কূপ নং-৭ | সাময়িকভাবে বন্ধ | - | " | ০.০০০ | ০.০০০ | ০.০০০ | ০.০০০ | ০.০০০ | ০.০০০ | ৩০৫০.৭৬৩ |
| | কূপ নং-৮ | কূপ নং-৮ | কূপ নং-৮ | " | ০.১৪১ | ৪৯.০২৭ | ৩.৭৩৩ | ৩.৫৫৭ | ৫৯.৯২৮ | ১১.০৪২ | ৩৯২০.৩৬২ |
| | কূপ নং-৯ | কূপ নং-৯ | কূপ নং-৯ | " | ০.১০২ | ৩৫.৪৬৭ | ৩.০৫১ | ৩.০১৫ | ৪০.০৬২ | ৯.৩৭৪ | ৮৭৯.০৮৫ |
| | কূপ নং-১০ | কূপ নং-১০ | কূপ নং-১০ | " | ০.০৪০ | ১৩.৯০৯ | ১.২৪৩ | ১.১৯৮ | ১৬.৮৭৩ | ৩.৭২৭ | ২১৭.৫২৭ |
| মোট : | ১০টি | ১০টি | ৬টি | | | | | | | | |
| বিশেষ দ্রষ্টব্য: বাখরাবাদ ফিল্ডে কূপ নং-২, ২৯-০৩-২০২০ তারিখে | | | | গ্যাস | ০.৮৭০ | ৩০২.৫১০ | ২৮.০৬৫ | ২৭.১০৩ | ৩৫৪.১০১ | ৮৩.৭০৩ | ২৪৮২২.৪৬৪ |
| কূপ নং-৪, ৩০-৬-১৯৯৮ তারিখে, কূপ নং-৬, ১৪-০৮-১৯৯৯ তারিখে | | | | পানি | ০.০০০ | ০.০০০ | ১৫২৯.৮০৩ | ১৫১০.০৯০ | ১২০১৩.০৮০ | ৪৫২২.০০৪ | ৬২২৩৯৮.৪৯২ |
| এবং কূপ নং-৭, ৩০-১২-২০১৫ তারিখে সাময়িকভাবে বন্ধ করা হয়েছে। | | | | কন্ডেনসেট (হাল্কা) | ৪.৫৭৫ | ১৬৬৯.৭০৯ | ১২৫.৭৫৯ | ১১৯.৬৯১ | ১৪৩০.৭৭৬ | ৩৬৪.৬৭৮ | ১৪৫০৭০.৯৪৮ |
| | | | | কন্ডেনসেট (ভারী) | ০.০০০ | ০.০০০ | ৬০.৪১৩ | ৫৮.২০৬ | ৮৪৩.১১৭ | ১৮৫.৭৮১ | ২৯০৩২.৩৭৫ |
| | | | | এমএস | ০.০০০ | ০.০০০ | ০.০০০ | ০.০০০ | ০.০০০ | ০.০০০ | ১৩৫৭০৯.৯৮১ |
| | | | | এইচএসডি | ০.০০০ | ০.০০০ | ০.০০০ | ০.০০০ | ০.০০০ | ০.০০০ | ১৪৭৪২৫.৩৩৪ |

Kath
22-10-2023
মোসাম্মৎ কুসুম আক্তার
ব্যবস্থাপক
এমআইএস এন্ড বাজেট বিভাগ
বাংলাদেশ গ্যাস ফিল্ডস্ কোম্পানী লিমিটেড

[Signature]
22/10/2023
Md. Alam Sarder FCS
Manager (MIS)
MIS & Budget Department
Bangladesh Gas Fields Co. Ltd.
Birashar, Brahmanbaria-3400

বাংলাদেশ গ্যাস ফিল্ডস্ কোম্পানী লিমিটেড
উৎপাদন পরিসংখ্যান

F://MIS[File]Sheet1

পৃষ্ঠা নং-৪
প্রতিবেদন কালঃ সেপ্টেম্বর ২০২৩

| গ্যাস : এমএমসিএম; পানি এবং পেট্রোলিয়ামজাত দ্রব্যাদি : হাজার লিটার ১ কিউঃ মিঃ = ৩৫.৩১৪৭ কিউঃ ফিঃ; ১৫৯ লিটার = ১ ব্যারেল | | | | | | | | | | | |
|---|------------|-----------------------|---------------------|----------|---------------------|--------------------------|-----------------------|----------------------------|-----------------|-------------------------|---------------------------|
| গ্যাস ক্ষেত্র | কূপ সংখ্যা | উৎপাদনক্ষম কূপ সংখ্যা | উৎপাদনরত কূপ সংখ্যা | উৎপাদন | দৈনিক উৎপাদন ক্ষমতা | চলতি বৎসরের লক্ষ্যমাত্রা | (বিগত মাস) আগস্ট ২০২৩ | (চলতি মাস) সেপ্টেম্বর ২০২৩ | বিগত বৎসরের মোট | চলতি বৎসরের ক্রমপূঞ্জিত | প্রারম্ভ হইতে ক্রমপূঞ্জিত |
| নরসিংদী | কূপ নং-১ | কূপ নং-১ | কূপ নং-১ | গ্যাস | ০.৪২৫ | ১৪৭.৭৬৬ | ১৩.৮৬৯ | ১৩.৪১১ | ১৬১.৭৭০ | ৪০.৯৬০ | ৪৮৭৪.৫৯১ |
| | কূপ নং-২ | কূপ নং-২ | কূপ নং-২ | গ্যাস | ০.২৮৩ | ৯৮.৩৯৪ | ৮.৬৫১ | ৮.২৬৭ | ১০৬.১৬০ | ২৫.৫৯৬ | ২০৭৮.৪৩৩ |
| মোট : | ২টি | ২টি | ২টি | | | | | | | | |
| | | | | গ্যাস | ০.৭০৮ | ২৪৬.১৬০ | ২২.৫২০ | ২১.৬৭৮ | ২৬৭.৯৩০ | ৬৬.৫৫৬ | ৬৯৫৩.০২৪ |
| | | | | পানি | ০.০০০ | ০.০০০ | ১৪২.২৪০ | ১৩৬.১৩০ | ১৬৮৯.৩৩৪ | ৪২০.৪৭০ | ৩৬৮০৩.৮৪৯ |
| | | | | কনডেনসেট | ৫.৩৬৩ | ১৯৫৭.৩৩২ | ১৫৮.০৯২ | ১৫০.২৯২ | ২১২০.৪৫১ | ৪৬৫.৪৪৪ | ৭৭১৯১.৫৪৭ |
| | | | | এমএস | ০.০০০ | ০.০০০ | ০.০০০ | ০.০০০ | ০.০০০ | ০.০০০ | ০.০০০ |
| | | | | এইচএসডি | ০.০০০ | ০.০০০ | ০.০০০ | ০.০০০ | ০.০০০ | ০.০০০ | ০.০০০ |
| মেঘনা | কূপ নং-১ | কূপ নং-১ | কূপ নং-১ | গ্যাস | ০.০৫৬ | ১৯.৪৮০ | ২.৮৮৬ | ২.৭০০ | ৩৩.৮৯৯ | ৮.৫৫৯ | ২২৮৫.৪৪৮ |
| মোট : | ১টি | ১টি | ১টি | | | | | | | | |
| | | | | গ্যাস | ০.০৫৬ | ১৯.৪৮০ | ২.৮৮৬ | ২.৭০০ | ৩৩.৮৯৯ | ৮.৫৫৯ | ২২৮৫.৪৪৮ |
| | | | | পানি | ০.০০০ | ০.০০০ | ১৪২২.৩০২ | ১৪১৮.৮২৮ | ১৪৬৬৯.০৭৬ | ৪২৮৩.১৪৪ | ২২১৩৮২.২২৮ |
| | | | | কনডেনসেট | ০.৫১৫ | ১৮৭.৮১০ | ৩০.৮৮২ | ২৭.৯৮২ | ৩৪২.৭২৩ | ৮৫.০১৫ | ২২০০১.৬২০ |
| | | | | এমএস | ০.০০০ | ০.০০০ | ০.০০০ | ০.০০০ | ০.০০০ | ০.০০০ | ০.০০০ |
| | | | | এইচএসডি | ০.০০০ | ০.০০০ | ০.০০০ | ০.০০০ | ০.০০০ | ০.০০০ | ০.০০০ |
| কামতা | কূপ নং-১ | বন্ধ | - | গ্যাস | ০.০০০ | ০.০০০ | ০.০০০ | ০.০০০ | ০.০০০ | ০.০০০ | ৫৯৭.৫০৪ |
| মোট : | ১টি | ১টি | - | | | | | | | | |
| | | | | গ্যাস | ০.০০০ | ০.০০০ | ০.০০০ | ০.০০০ | ০.০০০ | ০.০০০ | ৫৯৭.৫০৪ |
| | | | | পানি | ০.০০০ | ০.০০০ | ০.০০০ | ০.০০০ | ০.০০০ | ০.০০০ | ১৮৭২২.৫৮৬ |
| | | | | এইচএসডি | ০.০০০ | ০.০০০ | ০.০০০ | ০.০০০ | ০.০০০ | ০.০০০ | ৬৭৫.৮৮১ |
| সর্বমোট : | ৫২টি | ৫১টি | ৩৯টি | | | | | | | | |
| | | | | গ্যাস | ১৬.৫৮১ | ৫৭০৪.২৫০ | ৫০৭.০৮২ | ৪৮১.৯৫৪ | ৬১৯২.৩৪১ | ১৪৯৬.৩২৬ | ২৬৩৩৫০.৯৩০ |
| | | | | পানি | ০.০০০ | ০.০০০ | ৭১২১.১০১ | ৬৯০৫.৬৩৭ | ৭৫৭৬৯.৯৯৪ | ২০৭৮২.০১৭ | ২৩৭২০২৮.২২৮ |
| | | | | কনডেনসেট | ৫৬.২৭২ | ২০৫৩৯.২৫৯ | ২১৫৩.৯৭৬ | ২০৪৭.৬৮৯ | ২৩২৩০.১০৭ | ৬৩০৬.৫৪৪ | ১২২০২৮৫.৮০৭ |
| | | | | এমএস | ০.০০০ | ০.০০০ | ০.০০০ | ০.০০০ | ০.০০০ | ০.০০০ | ৩১২৯৭৮.৮৭১ |
| | | | | এইচএসডি | ০.০০০ | ০.০০০ | ০.০০০ | ০.০০০ | ০.০০০ | ০.০০০ | ৯০৭৯১০.৪৭৮ |

২২/০৯/২০২৩
মোসাম্মৎ কুসুম আক্তার
ব্যবস্থাপক
এমআইএস এন্ড বাজেট বিভাগ
বাংলাদেশ গ্যাস ফিল্ডস্ কোম্পানী লিমিটেড

Md. Alam Sarker JCS
Manager (MIS)
MIS & Budget Department
Bangladesh Gas Fields Co. Ltd.
Birushar, Barisal, Bangladesh 8100

বাংলাদেশ গ্যাস ফিল্ডস্ কোম্পানী লিমিটেড
উৎপাদন পরিসংখ্যান

প্রতিবেদন কালঃ সেপ্টেম্বর ২০২৩

বাপেক্সের নিকট হস্তান্তরিত ফেনী ও সালদা গ্যাস ক্ষেত্র বিজিএফসিএল এর পরিচালনাধীন সময়ের উৎপাদন পরিসংখ্যান :

| গ্যাস : এমএমসিএম; পানি এবং পেট্রোলিয়ামজাত দ্রব্যাদি : হাজার লিটার (১ কিউঃ মিঃ = ৩৫.৩১৪৭ কিউঃ ফিঃ; ১৫৯ লিটার = ১ ব্যারেল) | | | | | | | | | | | | |
|---|------------|--------------------------|------------------------|----------|------------------------|-----------------------------|------------|------------|--------------------|----------------------------|------------------------------|-----------|
| গ্যাস ক্ষেত্র | কূপ সংখ্যা | উৎপাদনক্ষম কূপ সংখ্যা | উৎপাদনরত কূপ সংখ্যা | উৎপাদন | দৈনিক উৎপাদন ক্ষমতা | চলতি বৎসরের লক্ষ্যমাত্রা | (বিগত মাস) | (চলতি মাস) | বিগত বৎসরের মোট | চলতি বৎসরের ক্রমপূঞ্জিত | প্রারম্ভ হইতে ক্রমপূঞ্জিত | |
| ফেনী | কূপ নং-১ | হস্তান্তরিত | - | গ্যাস | ০.০০০ | ০.০০০ | ০.০০০ | ০.০০০ | ০.০০০ | ০.০০০ | ৯৪৫.৫৯২ | |
| | কূপ নং-২ | হস্তান্তরিত | - | গ্যাস | ০.০০০ | ০.০০০ | ০.০০০ | ০.০০০ | ০.০০০ | ০.০০০ | ১৭৩.২৫৩ | |
| মোট : | ২টি | ২টি | - | | | | | | | | | |
| পেট্রোবাংলার নির্দেশক্রমে ফেনী গ্যাস ক্ষেত্র বাপেক্সের নিকট হস্তান্তর করা হয়েছে। | | | | গ্যাস | ০.০০০ | ০.০০০ | ০.০০০ | ০.০০০ | ০.০০০ | ০.০০০ | ১১১৮.৮৪৫ | |
| ফেনী গ্যাস ক্ষেত্রের কূপ নং-১, ১১-২- ১৯৯৮ এবং কূপ নং-২, ১৭-২-১৯৯৭ তারিখে বন্ধ করা হয়েছে। | | | | পানি | ০.০০০ | ০.০০০ | ০.০০০ | ০.০০০ | ০.০০০ | ০.০০০ | ৪১৫৫০.৭৮৩ | |
| | | | | কনডেনসেট | ০.০০০ | ০.০০০ | ০.০০০ | ০.০০০ | ০.০০০ | ০.০০০ | ১৪৭৬৪.৭২৯ | |
| | | | | | | | | | | | | |
| সালদা | কূপ নং-১ | হস্তান্তরিত | - | গ্যাস | ০.০০০ | ০.০০০ | ০.০০০ | ০.০০০ | ০.০০০ | ০.০০০ | ৪৮৩.৮৯৫ | |
| | কূপ নং-২ | হস্তান্তরিত | - | গ্যাস | ০.০০০ | ০.০০০ | ০.০০০ | ০.০০০ | ০.০০০ | ০.০০০ | ২৫.২৮৫ | |
| মোট : | ২টি | ২টি | - | | | | | | | | | |
| ০১-৭-২০০১ তারিখ হতে সালদা ফিল্ড বাপেক্সের নিকট হস্তান্তর করা হয়েছে। | | | | গ্যাস | ০.০০০ | ০.০০০ | ০.০০০ | ০.০০০ | ০.০০০ | ০.০০০ | ৫০৯.১৮০ | |
| | | | | পানি | ০.০০০ | ০.০০০ | ০.০০০ | ০.০০০ | ০.০০০ | ০.০০০ | ০.০০০ | ১৭৪৫.২৮০ |
| | | | | কনডেনসেট | ০.০০০ | ০.০০০ | ০.০০০ | ০.০০০ | ০.০০০ | ০.০০০ | ০.০০০ | ২৩২৯.৯৮০ |
| | | | | এমএস | ০.০০০ | ০.০০০ | ০.০০০ | ০.০০০ | ০.০০০ | ০.০০০ | ০.০০০ | ০.০০০ |
| | | | | এইচএসডি | ০.০০০ | ০.০০০ | ০.০০০ | ০.০০০ | ০.০০০ | ০.০০০ | ০.০০০ | ০.০০০ |
| মোট (ফেনী + সালদা) : | ৪টি | ৪টি | - | | | | | | | | | |
| | | | | গ্যাস | ০.০০০ | ০.০০০ | ০.০০০ | ০.০০০ | ০.০০০ | ০.০০০ | ১৬২৮.০২৫ | |
| | | | | পানি | ০.০০০ | ০.০০০ | ০.০০০ | ০.০০০ | ০.০০০ | ০.০০০ | ০.০০০ | ৪৩২৯৬.০৬৩ |
| | | | | কনডেনসেট | ০.০০০ | ০.০০০ | ০.০০০ | ০.০০০ | ০.০০০ | ০.০০০ | ০.০০০ | ১৭০৯৪.৭০৯ |
| | | | | এমএস | ০.০০০ | ০.০০০ | ০.০০০ | ০.০০০ | ০.০০০ | ০.০০০ | ০.০০০ | ০.০০০ |
| | | | | এইচএসডি | ০.০০০ | ০.০০০ | ০.০০০ | ০.০০০ | ০.০০০ | ০.০০০ | ০.০০০ | ০.০০০ |

২২-১০-২০২৩
মোসাম্মৎ কুসুম আক্তার
ব্যবস্থাপক
এমআইএস এন্ড বাজেট বিভাগ
বাংলাদেশ গ্যাস ফিল্ডস্ কোম্পানী লিমিটেড

Md. Alam Sarwar ECS
Manager (MIS)
MIS & Budget Department
Bangladesh Gas Fields Co. Ltd.
Birashur, Brahmanbaria-3400

বাংলাদেশ গ্যাস ফিল্ডস কোম্পানী লিমিটেড

বিক্রয় খতিয়ান : গ্যাস (পরিমাণঃ মিলিয়ন ঘন মিঃ মূল্যঃ কোটি টাকায়)

প্রতিবেদন কাল : সেপ্টেম্বর ২০২৩

| বিবরণ | তিতাস গ্যাস টি এন্ড ডি কোং লিমিটেড | | জালালাবাদ গ্যাস টিএন্ডডি সিস্টেম লিমিটেড | | বাখরাবাদ গ্যাস ডিষ্ট্রিবিউশন কোম্পানী লি: | | পশ্চিমাঞ্চল গ্যাস কোম্পানী লিমিটেড | | কর্ণফুলী গ্যাস ডিষ্ট্রিবিউশন কোং লি: | | সুন্দরবন গ্যাস কোম্পানী লিমিটেড | | পেট্রোবাংলা | | মোট | |
|--------------------------|------------------------------------|----------|--|---------|---|---------|------------------------------------|---------|--------------------------------------|---------|---------------------------------|--------|-------------|--------|------------|----------|
| | পরিমাণ | মূল্য | পরিমাণ | মূল্য | পরিমাণ | মূল্য | পরিমাণ | মূল্য | পরিমাণ | মূল্য | পরিমাণ | মূল্য | পরিমাণ | মূল্য | পরিমাণ | মূল্য |
| বিগত বৎসরের মোট : | | | | | | | | | | | | | | | | |
| লক্ষ্যমাত্রা : | ৪৬৩৩.৯৯৮ | ৬০৮.৮৮ | ৩৫২.৯৯৫ | ৬৬.০৯ | ৩৬৫.০১০ | ৭৩.৩৫ | ২৩০.০১০ | ৭৫.১৮ | ১৫০.০০০ | ৩৯.৫৪ | ৩৬৯.৯৮৭ | ৪৮.৬০ | ০.০০০ | ০.০০ | ৬১০২.০০০ | ৯১১.৬৪ |
| প্রকৃত (সাময়িক) : | | | | | | | | | | | | | | | | |
| তিতাস | ৩৯৩৭.০৯২ | ৬০২.২৪ | ০.০০০ | ০.০০ | ১০৯.২৯৬ | ২৩.৬০ | ০.০০০ | ০.০০ | ০.০০০ | ০.০০ | ০.০০০ | ০.০০ | ০.০০০ | ৭.১৫ | ৪০৪৬.৩৮৮ | ৬৩২.৯৯ |
| হবিগঞ্জ | ০.০০০ | ০.০০ | ৪৫৮.১৫৬ | ১০৬.২৩ | ৩০০.১৪২ | ৭০.৪৮ | ৪৩৫.৬৪৩ | ৭৪.১৭ | ০.০০০ | ০.০০ | ২৮৪.৮৪২ | ৫৯.৭৭ | ০.০০০ | ৫.৯৬ | ১৪৭৮.৭৮৩ | ৩১৬.৬১ |
| বাখরাবাদ | ৩৩৫.৯০৯ | ৬০.০১ | ০.০০০ | ০.০০ | ১৩.৪১০ | ১.৫৪ | ০.০০০ | ০.০০ | ০.০০০ | ০.০৩ | ০.০০০ | ০.০০ | ০.০০০ | ৪.৭৭ | ৩৪৯.৩১৯ | ৬৬.৩৫ |
| কামতা | ০.০০০ | ০.০০ | ০.০০০ | ০.০০ | ০.০০০ | ০.০১ | ০.০০০ | ০.০০ | ০.০০০ | ০.০০ | ০.০০০ | ০.০০ | ০.০০০ | ০.০০ | ০.০০০ | ০.০১ |
| ফেণী | ০.০০০ | ০.০০ | ০.০০০ | ০.০০ | ০.০০০ | ০.০০ | ০.০০০ | ০.০০ | ০.০০০ | ০.০০ | ০.০০০ | ০.০০ | ০.০০০ | ০.০০ | ০.০০০ | ০.০০ |
| নরসিংদী | ২৬৫.৯৯৪ | ৩৩.৮৬ | ০.০০০ | ০.০০ | ০.০০০ | ০.০০ | ০.০০০ | ০.০০ | ০.০০০ | ০.০০ | ০.০০০ | ০.০০ | ০.০০০ | ৩.৫৮ | ২৬৫.৯৯৪ | ৩৭.৪৪ |
| মেঘনা | ৩৩.৮৬৮ | ৫.৭৪ | ০.০০০ | ০.০০ | ০.০০০ | ০.০০ | ০.০০০ | ০.০০ | ০.০০০ | ০.০০ | ০.০০০ | ০.০০ | ০.০০০ | ২.৩৮ | ৩৩.৮৬৮ | ৮.১২ |
| সালদা | ০.০০০ | ০.০০ | ০.০০০ | ০.০০ | ০.০০০ | ০.০০ | ০.০০০ | ০.০০ | ০.০০০ | ০.০০ | ০.০০০ | ০.০০ | ০.০০০ | ০.০০ | ০.০০০ | ০.০০ |
| মোট প্রকৃত : | ৪৫৭২.৮৬৩ | ৭০১.৮৫ | ৪৫৮.১৫৬ | ১০৬.২৩ | ৪২২.৮৪৮ | ৯৫.৬৩ | ৪৩৫.৬৪৩ | ৭৪.১৭ | ০.০০০ | ০.০৩ | ২৮৪.৮৪২ | ৫৯.৭৭ | ০.০০০ | ২৩.৮৪ | ৬১৭৪.৩৫২ | ১০৬১.৫২ |
| পারিলভ হইতে ক্রমপঞ্জিত : | | | | | | | | | | | | | | | | |
| মোট প্রকৃত : | ১৯৭৪৯.৪৪৫ | ৩৬৫৯৫.৫৯ | ১৩২৩৭.৬০৪ | ২৮৪৭.০৩ | ৩৩৪৭৪.৬০২ | ৫৮৮৯.৬৮ | ১৩৪৯৩.৭৩৮ | ৩১৭০.৮৬ | ৪১৩১.২০৪ | ১৩২৭.২৯ | ২৬৭৭.৩৮৩ | ৩৮০.২৯ | ০.০০০ | ২৭৭.৮০ | ২৬৪৫০৩.৯৭৬ | ৫০৪৮৮.৫৪ |

10ths
22-10-2023
মোসাম্মৎ কুসুম আক্তার
ব্যবস্থাপক
এমআইএস এন্ড বাজেট বিভাগ
বাংলাদেশ গ্যাস ফিল্ডস কোম্পানী লিমিটেড


22/10/23
Md. Alam Sarder FCS
Manager (MIS)
MIS & Budget Department
Bangladesh Gas Fields Co. Ltd.
Birushar, Brahmanbaria-3400

কোম্পানীর নাম : বাংলাদেশ গ্যাস ফিল্ডস কোম্পানী লিমিটেড
মাসভিত্তিক গ্যাস বিক্রয় বিবরণী, ২০২২-২০২৩ (সাময়িক)

গ্যাসের পরিমাণ = এমএমসিএম
মূল্য = কোটি টাকায়

| বৎসর | টিজিটিডিসিএল | | জেজিটিডিএসএল | | বিজিডিসিএল | | পিজিসিএল | | কেজিডিসিএল | | এসজিএসএল | | পেট্রোবাংলা | | মোট | |
|----------------|--------------|---------|--------------|--------|------------|--------|----------|--------|------------|-------|----------|--------|-------------|----------|----------|----------|
| | পরিমাণ | মূল্য | পরিমাণ | মূল্য | পরিমাণ | মূল্য | পরিমাণ | মূল্য | পরিমাণ | মূল্য | পরিমাণ | মূল্য | পরিমাণ | মূল্য | পরিমাণ | মূল্য |
| ১ | ২ | ৩ | ৪ | ৫ | ৬ | ৭ | | | | | ৮ | ৯ | ১০ | ১১ | ১২ | ১৩ |
| জুলাই-২২ | ৩৮৭.৪৫৩ | ৫০.৯৮ | ৪১.২২৩ | ৭.২১ | ৪১.৪৩৬ | ৭.৯১ | ২৮.৩৭৬ | ৪.২৬ | - | ০.০৩ | ৩৫.৯২৬ | ৪.৭৭ | - | - | ৫৩৪.৪১৪ | ৭৫.১৬ |
| আগস্ট-২২ | ৩৯৫.০১৭ | (২৬.৪০) | ৪০.৮০৬ | (১.৯৮) | ৪১.৫১৯ | (১.৪৭) | ২৮.৪৫৩ | (১.৩৬) | - | - | ৩৬.০২৩ | (৩.০২) | - | ১০৮.৯৩ | ৫৪১.৮১৮ | ৭৪.৭০ |
| সেপ্টেম্বর-২২ | ৩৮৭.০৩৮ | ২৫.৬৮ | ৩৮.৮৭৩ | ৪.৫০ | ৩৩.৫৬০ | ৪.৩৮ | ২৪.৮৮৬ | ২.১৮ | - | - | ৩৫.৭৫৬ | ২.৩৬ | - | ৩৬.৯৪ | ৫২০.১১৩ | ৭৬.০৪ |
| অক্টোবর-২২ | ৩৯৯.৩৮৫ | ১৬১.৩১ | ৩৯.৭৬০ | ২০.৬৯ | ৩৪.৮৬৪ | ১৫.১৩ | ২৫.৩৬৩ | ১১.৫৬ | - | - | ৩৬.৪৪৩ | ১৪.৪৫ | - | (১৪৫.৮৭) | ৫৩৫.৮১৫ | ৭৭.২৭ |
| নভেম্বর-২২ | ৩৮৪.৯৭৮ | ৫৩.০৭ | ৩৮.১৭৪ | ৭.০৯ | ৩৩.৫৮৬ | ৫.৪৭ | ২৪.০৯৬ | ৪.০৭ | - | - | ৩৪.৬২১ | ৪.১৯ | - | - | ৫১৫.৪৫৫ | ৭৩.৮৯ |
| ডিসেম্বর-২২ | ৩৯০.০৫৫ | ৫২.৪৮ | ৩৮.৬১৩ | ৭.১৬ | ৩৪.৯৩৯ | ৭.৭৪ | ২৪.৬৫৪ | ৪.২৩ | - | - | ৩৫.৪২৪ | ৪.২৬ | - | - | ৫২৩.৬৮৫ | ৭৫.৮৭ |
| জানুয়ারি-২৩ | ৩৯৫.৩৬৩ | ৫৩.৭৩ | ৩৯.১২১ | ৭.২৫ | ৩৫.১৫৯ | ৭.৮৯ | ২৪.৪৫১ | ৫.২৫ | - | - | ৩৫.১৩১ | ৩.৭৭ | - | - | ৫২৯.২২৫ | ৭৭.৮৯ |
| ফেব্রুয়ারি-২৩ | ৩৫৭.০৫৬ | ৪৮.৭৫ | ৩৫.১৬১ | ৬.৬৩ | ৩১.৭৪৪ | ৬.৪০ | ২২.১৪৯ | ৩.৬৬ | - | - | ৩১.৮২৪ | (০.৩৬) | - | - | ৪৭৭.৯৩৪ | ৬৫.০৮ |
| মার্চ-২৩ | ৩৮৪.৯৫০ | ৬৯.৯৮ | ৩৭.৯৬৭ | ১১.৬২ | ৩৪.৯৬৮ | ১০.২৩ | ২৯.৭৩৮ | ২৬.৪৭ | - | - | ০.৯৪৬ | (৪.১৭) | - | - | ৫১৮.৫৬৯ | ১১৪.১৩ |
| এপ্রিল-২৩ | ৩৪৩.৮৬২ | ৭৬.৫০ | ৩৫.৫২১ | ১০.৮৬ | ৩৩.০৭৬ | ১৩.২৪ | ৫৭.৬৩৮ | ২.৭৮ | - | - | ০.৯১৩ | ১০.৭১ | - | - | ৪৭১.০১০ | ১১৪.০৯ |
| মে-২৩ | ৩৮০.৫৯৩ | ৬৬.১৫ | ৩৭.৩৪৩ | ১৪.৫০ | ৩৪.৯৭১ | ৯.৩৫ | ৫৮.৬৬৪ | ৮.১৩ | - | - | ০.৯২৯ | ১২.৯০ | - | ২৩.৮৪ | ৫১২.৫০০ | ১৩৪.৮৭ |
| জুন-২৩ | ৩৬৭.১১৩ | ৬৯.৬২ | ৩৫.৫৯৪ | ১০.৭০ | ৩৩.০২৬ | ৯.৩৫ | ৫৭.১৭৫ | ২.৯৪ | - | - | ০.৯০৬ | ৯.৯১ | - | - | ৪৯৩.৮১৪ | ১০২.৫২ |
| মোট : | ৪,৫৭২.৮৬৩ | ৭০১.৮৫ | ৪৫৮.১৫৬ | ১০৬.২৩ | ৪২২.৮৪৮ | ৯৫.৬২ | ৪৩৫.৬৪৩ | ৭৪.১৭ | - | ০.০৩ | ২৮৪.৮৪২ | ৫৯.৭৭ | - | ২৩.৮৪ | ৬১৭৪.৩৫২ | ১,০৬১.৫১ |

Weth
22-10-2023
মোসাম্মৎ কুসুম আক্তার
ব্যবস্থাপক
এমআইএস এন্ড বাজেট বিভাগ
বাংলাদেশ গ্যাস ফিল্ডস কোম্পানী লিমিটেড

Weth
22/10/23
Md. Alam Sarder FCS
Manager (MIS)
MIS & Budget Department
Bangladesh Gas Fields Co. Ltd.
Birashar, Brahmanbaria-3400

গ্যাসের পরিমাণ = এমএমসিএম
মূল্য = কোটি টাকায়

| বৎসর | টিজিটিডিসিএল | | জোজিটিডিএসএল | | বিজিডিএসএল | | পিজিএসএল | | কেজিডিএসএল | | এসজিএসএল | | পেট্রোবাংলা | | মোট | |
|---------|--------------|----------|--------------|--------|------------|--------|----------|--------|------------|--------|----------|-------|-------------|-----------|-----------|----------|
| | পরিমাণ | মূল্য | পরিমাণ | মূল্য | পরিমাণ | মূল্য | পরিমাণ | মূল্য | পরিমাণ | মূল্য | পরিমাণ | মূল্য | পরিমাণ | মূল্য | পরিমাণ | মূল্য |
| ১ | ২ | ৩ | ৪ | ৫ | ৬ | ৭ | ৮ | ৯ | ১০ | ১১ | ১২ | ১৩ | ১৪ | ১৫ | ১৬ | ১৭ |
| ১৯৯৫-৯৬ | ৪,৪৬৩.৩৩০ | ৫৭৩.৯৯ | ১৪১.০৪৯ | ১৯.০৬ | ১,৬১০.৩৯৪ | ২০১.৬১ | - | - | - | - | - | - | - | - | ৬,২১৪.৭৭৩ | ৭৯৪.৬৬ |
| ১৯৯৬-৯৭ | ৪,৬৮৬.২৫৩ | ৬০৪.১৯ | ১৯২.৮২০ | ২৪.৯২ | ১,০৭৭.৮৯৪ | ১৩৯.৪৩ | - | - | - | - | - | - | - | - | ৫,৯৫৬.৯৬৭ | ৭৬৮.৫৪ |
| ১৯৯৭-৯৮ | ৫,৪৭২.৯৯৬ | ৭২০.৭১ | ২৫১.৫৮৯ | ৩১.৬২ | ৪১১.৮৫৩ | ৫১.৪৫ | - | - | - | - | - | - | - | - | ৬,১৩৬.৪৩৮ | ৮০৩.৭৮ |
| ১৯৯৮-৯৯ | ৫,১৮০.৮৭৭ | ৭৩৬.৭০ | ২৬৭.৩০৬ | ৩৫.১২ | ৩৪৬.৮৬০ | ৪৭.০৬ | - | - | - | - | - | - | - | - | ৫,৭৯৫.০৪৩ | ৮১৮.৮৮ |
| ১৯৯৯-০০ | ৪,৯৮৮.১৮৭ | ৭৪৯.৩৭ | ২৭০.৫৯৭ | ৩৭.৯১ | ৩৪৩.২০৩ | ৪৮.৬১ | ১৬.২০৫ | ২.১৩ | - | - | - | - | - | - | ৫,৬১৮.১৯২ | ৮৩৮.০২ |
| ২০০০-০১ | ৫,৪৪০.১১২ | ৯১৫.৪১ | ৩৩০.৫৫৭ | ৫০.৪২ | ৩১৪.৮০২ | ৪৯.৭১ | ৩৭৯.৮২১ | ৫৩.৩৮ | - | - | - | - | - | - | ৬,৪৬৫.২৯২ | ১,০৬৮.৯২ |
| ২০০১-০২ | ৫,৮২৭.৩৪৫ | ১,০৩১.৫৬ | ২৬৭.৯০৩ | ৪৪.০৩ | ১০৩.৭৩৫ | ১৭.৫৭ | ৪৫৯.৭০২ | ৬৭.৩১ | - | - | - | - | - | - | ৬,৬৫৮.৬৮৫ | ১,১৬০.৪৭ |
| ২০০২-০৩ | ৬,০৮৯.৬২৭ | ১,১৪৬.৯৬ | ১৫৬.৮০৪ | ২৯.৫৭ | ৩২৬.৯৯৮ | ৫৯.১৮ | ৪৯১.৬২৫ | ৭৭.৭০ | - | - | - | - | - | - | ৭,০৬৫.০৫৪ | ১,৩১৩.৪১ |
| ২০০৩-০৪ | ৬,৩৬৬.৮৩৪ | ১,২১৫.৫৯ | ১৭৫.৩৮৬ | ৩৩.৩০ | ৪০২.৫১৪ | ৭৩.৭৯ | ৫৫৪.৮৬১ | ৮৯.২৫ | - | - | - | - | - | - | ৭,৪৯৯.৫৯৫ | ১,৪১১.৯৩ |
| ২০০৪-০৫ | ৬,৫৮৯.৮৯৪ | ১,৩২২.৭৯ | ২১৫.৮১৪ | ৪১.৮৩ | ৩৯২.৬৪০ | ৭৪.৮৯ | ৬১৮.০৯০ | ১০৩.৬৩ | - | - | - | - | - | - | ৭,৮১৬.৪৩৮ | ১,৫৪৩.১৪ |
| ২০০৫-০৬ | ৬,৬৭৮.৮৪৫ | ১,৩৭৪.৪৩ | ২০৪.৭০৭ | ৪০.৩৫ | ৩৮৮.৫৪৪ | ৭৬.২২ | ৫০৭.৯৫৮ | ৮৭.৮৫ | - | - | - | - | - | - | ৭,৭৮০.০৫৪ | ১,৫৭৮.৮৫ |
| ২০০৬-০৭ | ৬,৬৪৩.২৭২ | ১,৩৭২.১৭ | ১১১.৮১৭ | ২৪.৪৫ | ৪৯৪.৫৮৫ | ৯৯.২৮ | ৪৯৮.৩৪৩ | ৮৮.৫৪ | - | - | - | - | - | - | ৭,৭৪৮.০১৭ | ১,৫৮৪.৪৪ |
| ২০০৭-০৮ | ৫,৩৪৩.৫১৭ | ১,১১০.৩৮ | ২৭২.০৮৭ | ৫২.২৯ | ৯৯১.১৮৯ | ২০৪.৭৫ | ৬১২.৭১৩ | ১১১.২০ | - | - | - | - | - | - | ৭,২১৯.৫০৬ | ১,৪৭৮.৬২ |
| ২০০৮-০৯ | ৪,৪৯৪.৫৮৫ | ১,০১১.৪১ | ৪৩৭.১০৪ | ৮৪.০০ | ১,৪৮২.৫২০ | ৩৫৭.৩৯ | ৭৭৭.১৭৪ | ১৬১.১৬ | - | - | - | - | - | - | ৭,১৯১.৩৮৩ | ১,৬১৩.৯৬ |
| ২০০৯-১০ | ৪,৬৮৮.৯১০ | ১,১৪২.৪৩ | ৫৬১.৬৩০ | ১১৪.৩৯ | ১৩২৬.৪৪৭ | ৩৫৯.৭৬ | ৭২৫.৪০১ | ১৭০.৬৩ | - | - | - | - | - | - | ৭,৩০২.৩৮৮ | ১,৭৮৭.২১ |
| ২০১০-১১ | ৫,০৯৮.৫০২ | ১,২৫৬.৪৫ | ৬৩০.৪৩১ | ১৩১.৫১ | ৮৩.৬৫৭ | ২৮.৮৪ | ৮৭৭.২৫৬ | ২০৭.২৪ | ৯৪৫.৬০২ | ২৫৩.০২ | - | - | - | - | ৭,৬৩৫.৪৪৮ | ১,৮৭৭.০৬ |
| ২০১১-১২ | ৪,৫৭১.৬৯৯ | ১,২৯০.৭৩ | ৫৬৭.১৪৬ | ১৪১.৩৪ | ১,৩৮২.১২৫ | ৩৩৭.৭৪ | ৭৬২.০৫৫ | ২২০.১৮ | ৫৯১.৮৬৪ | ১৮৩.৬১ | - | - | - | - | ৭,৮৭৪.৮৮৯ | ২,১৭৩.৬০ |
| ২০১২-১৩ | ৪,৭৫৫.৭৩৪ | ১৩৯৭.৩৫ | ৫৮৮.০৫৫ | ১৫৩.৬৫ | ১,৩১৫.৫৬০ | ৩২৩.৪৯ | ৭৮৫.৭৬৯ | ২১৫.৬৯ | ৩১২.৪৪৬ | ৯৭.২৫ | - | - | - | - | ৭,৭৫৭.৫৬৪ | ২,১৮৭.৪৩ |
| ২০১৩-১৪ | ৫,১০৭.৯৮১ | ১৪৬৯.০৯ | ৫৯৫.৫৯৩ | ১৫৯.৮৬ | ১,২৭৩.৭৭৫ | ৩২৫.২১ | ৭৭৩.৬৩৯ | ২০৭.৮৭ | ৩৯৩.১১৪ | ১২২.২৬ | - | - | - | - | ৮,১৪৪.১০২ | ২,২৮৪.২৯ |
| ২০১৪-১৫ | ৫,৩৩৬.৫১৮ | ১৮২৬.২১ | ৬৭২.৭৯১ | ২১৯.৭৪ | ১,২৬৪.৯০৭ | ৩৯৬.৪২ | ৭৫৫.৮১৮ | ২৫৩.২২ | ৩৮৭.০৭১ | ১৩৮.৬২ | - | - | - | - | ৮,৪১৭.১০৫ | ২,৮৩৪.২১ |
| ২০১৫-১৬ | ৫,৩১০.২৩১ | ২১৯৭.৭৫ | ৬৮১.৯০১ | ২৬১.৫৮ | ১,২৮০.৮৩৮ | ৪২২.৫৬ | ৭৭৪.৯৭৮ | ২৮৭.৭৮ | ৩৮৬.৩৪৩ | ১৬১.৪৪ | - | - | - | - | ৮,৪৩৪.২৯১ | ৩,৩৩১.১১ |
| ২০১৬-১৭ | ৫,৫৪৬.২০৩ | ২২৪৪.৬৪ | ৬৯৩.৯৯০ | ২৪৬.২৪ | ১,১৪৪.১৪৯ | ৩৭১.০২ | ৬৬৬.৭৯৩ | ২৬২.৭০ | ৩৯৯.১৩৭ | ১৬৭.০৫ | ৭১.১৯৩ | ১২.৬৪ | ৫৬.২৬ | ৮,৪৫০.২৭২ | ৩,৩২৫.৬৫ | |
| ২০১৭-১৮ | ৫,৯৮৩.০৫৩ | ২২৪৪.৮০ | ৭১৭.৫৫৬ | ২০৪.৮৫ | ৯২৪.৯৭৯ | ২৭১.০৫ | ২৩৯.৫৫০ | ১০৫.৪০ | ৩৩৫.৬৩৪ | ১৩২.০৫ | ৩৩৩.৩১৯ | ৫৯.২০ | - | ১৬৩.৪৩ | ৮,২০০.৭৭২ | ৩,১৮০.৭৮ |
| ২০১৮-১৯ | ৫,১৬৬.৬০৩ | ৯৬৪.৪০ | ৭১৩.৬৭৯ | ১১৮.৭৫ | ৯১০.৮২১ | ১৬৩.৫২ | ৬৪১.৯৩৮ | ১১০.৩৪ | ৩০৭.২৬৪ | ৬৪.৪৫ | ৩৯৫.২৪৭ | ৫২.৫৫ | - | ৩৪.৮২ | ৭,৭৪০.৩০৫ | ১,৫০৮.৮২ |
| ২০১৯-২০ | ৪,৭৫৬.৪৪৪ | ৬৫৭.৩৫ | ৬৯৮.০৬৮ | ১০৫.১১ | ৭৩৮.২৯৭ | ১১৩.১৯ | ২৯৪.৬৪৮ | ৪৩.৭৬ | ৭২.৭২৯ | ১৩.৮১ | ৪৬৮.২১৫ | ৫৯.৬৪ | - | - | ৭,০২৮.৪০১ | ৯৯২.৮৬ |
| ২০২০-২১ | ৪,৬৫২.৯২৩ | ৫৮৩.০৯ | ৫৬২.৯৯১ | ৮৯.৯৯ | ৪৯৯.৮৩৭ | ৮৪.৮৫ | ৪৪১.৮৪২ | ৬৬.৫৭ | ০.০০০ | ০.০০ | ৫২৮.৯৩৭ | ৬৭.৪৬ | - | - | ৬,৬৮৬.৫৩০ | ৮৯১.৯৬ |
| ২০২১-২২ | ৪,৫৭০.৯৯৬ | ৫৭৪.০৯ | ৪৬৫.৭৫৫ | ৭৯.০৭ | ৪৮৮.০৪৮ | ৭৫.৬৩ | ৩৫৯.১৬৪ | ৭৩.৫২ | ০.০০০ | ০.০৮ | ৪৯২.৬০১ | ৪৬.৫৮ | - | - | ৬,৩৭৬.৫৬৪ | ৮৮৮.৯৭ |
| ২০২২-২৩ | ৪,৫৭২.৮৬৩ | ৭০১.৮৫ | ৪৫৮.১৫৬ | ১০৬.২৩ | ৪২২.৮৪৮ | ৯৫.৬২ | ৪৩৫.৬৪৩ | ৭৪.১৭ | - | ০.০৩ | ২৮৪.৮৪২ | ৫৯.৭৭ | - | ২৩.৮৪ | ৬,১৭৪.৩৫২ | ১,০৬১.৫১ |

22-10-2023
মোসাম্মৎ কুসুম আক্তার
ব্যবস্থাপক
এমআইএস এন্ড বাজেট বিভাগ
বাংলাদেশ গ্যাস ফিল্ডস্ কোম্পানী লিমিটেড

Md. Alam Sarder
Manager (MIS)
MIS & Budget Department
Bangladesh Gas Fields Co. Ltd.
Barrabur, Brahmanbaria-3411

কোম্পানীর নাম : বাংলাদেশ গ্যাস ফিল্ডস কোম্পানী লিমিটেড
মাসভিত্তিক গ্যাস বিক্রয় বিবরণী, ২০২৩-২০২৪ (সাময়িক)

গ্যাসের পরিমাণ = এমএমসিএম
মূল্য = কোটি টাকায়

| বৎসর | টিজিটিডিসিএল | | জেজিটিডিএসএল | | বিজিটিডিসিএল | | পিজিটিএল | | কেজিটিডিসিএল | | এসজিএসএল | | পেট্রোবাংলা | | মোট | |
|----------------|--------------|--------|--------------|-------|--------------|--------|----------|-------|--------------|-------|----------|-------|-------------|-------|-----------|--------|
| | পরিমাণ | মূল্য | পরিমাণ | মূল্য | পরিমাণ | মূল্য | পরিমাণ | মূল্য | পরিমাণ | মূল্য | পরিমাণ | মূল্য | পরিমাণ | মূল্য | পরিমাণ | মূল্য |
| ১ | ২ | ৩ | ৪ | ৫ | ৬ | ৭ | | | | | ৮ | ৯ | ১০ | ১১ | ১২ | ১৩ |
| জুলাই-২৩ | ৩৭৮.৯৫৫ | ৮৪.৫৫ | ৩৫.৮৭১ | ১১.৩৯ | ৩৫.৮৪৭ | ১১.০১ | ১৯.০৫৪ | ৫.৮০ | - | - | ৩৬.২৪০ | ৩.৮১ | - | - | ৫০৫.৯৬৭ | ১১৬.৫৬ |
| আগষ্ট-২৩ | ৩৮৪.৫৪৪ | ৮২.০২ | ৩৩.১৫২ | ১১.২৩ | ৩৫.৭৭৭ | ১১.১৪ | ১৮.০১৭ | ৫.৬৩ | - | - | ৩৪.২৬৮ | ৯.৭২ | - | - | ৫০৫.৭৫৮ | ১১৯.৭৪ |
| সেপ্টেম্বর-২৩ | ৩৬৬.৫৩২ | ৮১.১৭ | ৩০.৫০৬ | ৯.৮৭ | ৩৪.০১৫ | ১০.১৯ | ১৭.০৯৯ | ৩.৪৯ | - | - | ৩২.৫২২ | ৮.১৩ | - | - | ৪৮০.৬৭৪ | ১১২.৮৫ |
| অক্টোবর-২৩ | - | - | - | - | - | - | - | - | - | - | - | - | - | - | - | - |
| নভেম্বর-২৩ | - | - | - | - | - | - | - | - | - | - | - | - | - | - | - | - |
| ডিসেম্বর-২৩ | - | - | - | - | - | - | - | - | - | - | - | - | - | - | - | - |
| জানুয়ারি-২৪ | - | - | - | - | - | - | - | - | - | - | - | - | - | - | - | - |
| ফেব্রুয়ারি-২৪ | - | - | - | - | - | - | - | - | - | - | - | - | - | - | - | - |
| মার্চ-২৪ | - | - | - | - | - | - | - | - | - | - | - | - | - | - | - | - |
| এপ্রিল-২৪ | - | - | - | - | - | - | - | - | - | - | - | - | - | - | - | - |
| মে-২৪ | - | - | - | - | - | - | - | - | - | - | - | - | - | - | - | - |
| জুন-২৪ | - | - | - | - | - | - | - | - | - | - | - | - | - | - | - | - |
| মোট : | ১,১৩০.০৩১ | ২৪৭.৭৪ | ৯৯.৫৩ | ৩২.৪৯ | ১০৫.৬৩৯ | ৩২.৩৪০ | ৫৪.১৭০ | ১৪.৯২ | - | - | ১০৩.০৩০ | ২১.৬৬ | - | - | ১,৪৯২.৩৯৯ | ৩৪৯.১৫ |

22-10-2023

মোসাম্মৎ কুসুম আক্তার
ব্যবস্থাপক
এমআইএস এন্ড বাজেট বিভাগ
বাংলাদেশ গ্যাস ফিল্ডস কোম্পানী লিমিটেড

22/10/23
Md. Alam Sarder FCS
Manager (MIS)
MIS & Budget Department
Bangladesh Gas Fields Co. Ltd.
Birashar, Brahmanbaria-3400

কোম্পানীর নাম : বাংলাদেশ গ্যাস ফিল্ডস কোম্পানী লিমিটেড

গ্যাস ও পেট্রোলিয়ামজাত দ্রব্যাদির উৎপাদন ও বিক্রয় বিবরণী

২০২২-২০২৩ (সাময়িক)

গ্যাসের পরিমাণ = এমএমসিএম
 পেট্রোলিয়ামজাত দ্রব্য = হাজার লিটার
 মূল্য = কোটি টাকায়

| মাস | গ্যাস ও পেট্রোলিয়ামজাত দ্রব্যাদির উৎপাদন | | | | গ্যাস ও পেট্রোলিয়ামজাত দ্রব্যাদির বিক্রয় | | | | | | | |
|----------------|---|------------|------|---------|--|-----------|------------|-----------|-------------------------|-----------|----------------------------|-----------|
| | | | | | গ্যাস | | কনডেনসেট | | এমএস (নিজস্ব ব্যবহারসহ) | | এইচএসডি (নিজস্ব ব্যবহারসহ) | |
| | গ্যাস | কনডেনসেট | এমএস | এইচএসডি | পরিমাণ | কোটি টাকা | পরিমাণ | কোটি টাকা | পরিমাণ | কোটি টাকা | পরিমাণ | কোটি টাকা |
| ১ | ২ | ৩ | ৪ | ৫ | ৬ | ৭ | ৮ | ৯ | ১০ | ১১ | ১২ | ১৩ |
| জুলাই-২২ | ৫৩৬.২৬৯ | ১,৮৯১.৩৭৯ | - | - | ৫৩৪.৪১৪ | ৭৫.১৬ | ১,৭৫৫.০০০ | ৭.৭৫ | - | - | - | - |
| আগষ্ট-২২ | ৫৪৩.৩৭৩ | ১,৯৩১.১৯২ | - | - | ৫৪১.৮১৮ | ৭৪.৭০ | ১,৮২২.৫০০ | ৮.০৫ | - | - | ৮.৬২৩ | ০.০৫ |
| সেপ্টেম্বর-২২ | ৫২১.৯০৮ | ১,৯২৮.৯০৬ | - | - | ৫২০.১১৩ | ৭৬.০৪ | ২,০৬৫.৫০০ | ৯.১০ | - | - | - | - |
| অক্টোবর-২২ | ৫৩৭.৬৭০ | ২,০১৪.৯০০ | - | - | ৫৩৫.৮১৫ | ৭৭.২৭ | ১,৭৯৫.৫০০ | ৭.৯২ | - | - | - | - |
| নভেম্বর-২২ | ৫১৭.২০৮ | ১,৯৯২.৩৫৯ | - | - | ৫১৫.৪৫৫ | ৭৩.৮৯ | ১,৯১৭.০০০ | ৮.৪৫ | - | - | ৯.২৪৫ | ০.০৫ |
| ডিসেম্বর-২২ | ৫২৫.১৮০ | ২,০৩৬.৬১১ | - | - | ৫২৩.৬৮৫ | ৭৫.৮৭ | ২,১১৯.৫০০ | ৯.৩৪ | - | - | - | - |
| জানুয়ারি-২৩ | ৫৩০.৫২০ | ২,০৪২.৯৫২ | - | - | ৫২৯.২২৫ | ৭৭.৮৯ | ১,৯৪৪.০০০ | ৮.৫৮ | - | - | - | - |
| ফেব্রুয়ারি-২৩ | ৪৭৯.১৯৪ | ১,৭৩৫.৫০৪ | - | - | ৪৭৭.৯৩৪ | ৬৫.০৮ | ১,৯৫৭.৫০০ | ৮.৬৩ | - | - | - | - |
| মার্চ-২৩ | ৫১৯.৮০৮ | ১,৮৩৩.৩৮৩ | - | - | ৫১৮.৫৬৯ | ১১৪.১৩ | ১,৮২২.৫০০ | ৮.০৪ | - | - | - | - |
| এপ্রিল-২৩ | ৪৭২.১১০ | ১,৭৬০.১৭৭ | - | - | ৪৭১.০১০ | ১১৪.০৯ | ১,৭৫৫.০০০ | ৭.৭৪ | - | - | - | - |
| মে-২৩ | ৫১৩.৭০৭ | ২,০০২.৮০৭ | - | - | ৫১২.৫০০ | ১৩৪.৮৭ | ২,১৬০.০০০ | ৯.৫২ | - | - | - | - |
| জুন-২৩ | ৪৯৫.০৯৪ | ২,০৫৯.৯৩৭ | - | - | ৪৯৩.৮১৪ | ১০২.৫২ | ১,৮৯০.০০০ | ৮.৩৪ | - | - | ৮.৮৩৩ | ০.০৫ |
| মোট : | ৬,১৯২.০৪১ | ২৩,২৩০.১০৭ | - | - | ৬,১৭৪.৩৫২ | ১,০৬১.৫১ | ২৩,০০৪.০০০ | ১০১.৪৬ | - | - | ২৬.৭০১ | ০.১৫ |

১০/১০/২৩
 ২২-১০-২০২৩
 মোসাম্মৎ কুসুম আক্তার
 ব্যবস্থাপক
 এমআইএস এন্ড বাজেট বিভাগ
 বাংলাদেশ গ্যাস ফিল্ডস কোম্পানী লিমিটেড

১০/১০/২৩
 ২২/১০/২৩
 Md. Alam Sarder FCS
 Manager (MIS)
 MIS & Budget Department
 Bangladesh Gas Fields Co. Ltd.
 Birashar, Brahmanbaria-3400

কোম্পানীর নাম : বাংলাদেশ গ্যাস ফিল্ডস কোম্পানী লিমিটেড

বকেয়া পাওনার বিবরণী এবং আয় ও ব্যয়ের বিবরণী

২০২২-২০২৩ (সাময়িক)।

মূল্য =কোটি টাকায়

| মাস | বকেয়া পাওনার বিবরণী | | | | আয় ও ব্যয়-এর বিবরণী | | |
|----------------|----------------------|----------|--------|------------|-----------------------|----------|---------------------------------|
| | প্রারম্ভিক জের | বিক্রয় | আদায় | সমাপনী জের | আয় | ব্যয় | করপূর্ব নীট মুনাফা/ (লোকসান) |
| ১ | ২ | ৩ | ৪ | ৫ | ৬ | ৭ | ৮ |
| জুলাই-২২ | ৩১৮.৫০ | ৭৫.১৬ | ১০.৩৮ | ৩৮৩.২৮ | ৮৯.৫৭ | ৮৬.০২ | ৩.৫৫ |
| আগষ্ট-২২ | ৩৮৩.২৮ | ৭১.৭২ | ৭১.৪৯ | ৩৮৩.৫১ | ৮৮.৯৪ | ৮৮.০৩ | ০.৯১ |
| সেপ্টেম্বর-২২ | ৩৮৩.৫১ | ৭৬.০৪ | ৬১.২৯ | ৩৯৮.২৬ | ৯০.৩১ | ৮৪.৮২ | ৫.৪৯ |
| অক্টোবর-২২ | ৩৯৮.২৬ | ৭৭.২৭ | ৩৩.১২ | ৪৪২.৪১ | ৯০.৬৭ | ১০৩.৬৭ | (১৩.০০) |
| নভেম্বর-২২ | ৪৪২.৪১ | ৭৩.৮৯ | ৬৭.২২ | ৪৪৯.০৮ | ৮৭.৮২ | ৮৪.৭৬ | ৩.০৬ |
| ডিসেম্বর-২২ | ৪৪৯.০৮ | ৭৫.৮৭ | ৯৬.৭৬ | ৪২৮.১৯ | ৯০.৬৩ | ১০১.২৫ | (১০.৬২) |
| জানুয়ারি-২৩ | ৪২৮.১৯ | ৭৭.৮৯ | ৭০.৭৬ | ৪৩৫.৩২ | ৯১.৯৫ | ৮৫.৭০ | ৬.২৫ |
| ফেব্রুয়ারি-২৩ | ৪৩৫.৩২ | ৬৫.০৮ | ৬৫.৬৭ | ৪৩৪.৭৩ | ৭৯.২৩ | ৮৩.১২ | (৩.৮৯) |
| মার্চ-২৩ | ৪৩৪.৭৩ | ১১৪.১৩ | ৪৪.০৯ | ৫০৪.৭৭ | ১২৭.৫৭ | ১৪৩.৫৩ | (১৫.৯৬) |
| এপ্রিল-২৩ | ৫০৪.৭৭ | ১১৪.০৯ | ১০৩.০৮ | ৫১৫.৭৮ | ১২৫.৪৮ | ১৩৫.১৯ | (৯.৭১) |
| মে-২৩ | ৫১৫.৭৮ | ১৩৪.৮৭ | ৪৭.৯৭ | ৬০২.৬৮ | ১৪৭.৯৮ | ১৬১.৮০ | (১৩.৮২) |
| জুন-২৩ | ৬০২.৬৮ | ১০২.৫২ | ২৬৩.৩১ | ৪৪১.৮৯ | ১১৪.৩১ | ২১৯.৯১ | (১০৫.৬০) |
| | - | ১,০৫৮.৫৩ | ৯৩৫.১৪ | - | ১,২২৪.৪৬ | ১,৩৭৭.৮০ | (১৫৩.৩৪) |

১০/১০/২৩
22-10-2023

মোসাম্মৎ কুসুম আজার
ব্যবস্থাপক
এমআইএস এন্ড বাজেট বিভাগ
বাংলাদেশ গ্যাস ফিল্ডস কোম্পানী লিমিটেড

১০/১০/২৩
22/10/23

Md. Alam Sarder FCS
Manager (MIS)
MIS & Budget Department
Bangladesh Gas Fields Co. Ltd.
Birashar, Brahmanbaria-3400

বাংলাদেশ গ্যাস ফিল্ডস্ কোম্পানী লিমিটেড

বিক্রয় খতিয়ান : কনডেনসেট; এমএস, এইচএসডি (পরিমাণ : লিটার, মূল্য : কোটি টাকায়)

প্রতিবেদন সেপ্টেম্বর ২০২৩

| ক্র.সং. | বিবরণ | পদ্মা অয়েল কোম্পানী | | | | | | এ্যাকুয়া/এসপিসিএল | | এসপিসিএল | | বিপিসি | | মেঘনা পেট্রোলিয়াম লিঃ | | নিজস্ব কাজে ব্যবহৃত | | | |
|---------|----------------|----------------------|-------|--------|-------|---------|-------|--------------------|-------|-----------------|-------|--------|-------|------------------------|-------|---------------------|-------|---------|-------|
| | | কনডেনসেট | | এমএস | | এইচএসডি | | কনডেনসেট (হালকা) | | কনডেনসেট (ভারী) | | এমএস | | এইচএসডি | | এমএস | | এইচএসডি | |
| | | পরিমাণ | মূল্য | পরিমাণ | মূল্য | পরিমাণ | মূল্য | পরিমাণ | মূল্য | পরিমাণ | মূল্য | পরিমাণ | মূল্য | পরিমাণ | মূল্য | পরিমাণ | মূল্য | পরিমাণ | মূল্য |
| ১। | চলতি মাসের | | | | | | | | | | | | | | | | | | |
| | লক্ষ্যমাত্রা : | ০ | ০ | ০ | ০.০০ | ০ | ০.০০ | ০ | ০.০০ | ১৬৯৪৪৮৯ | ৭.৩৪ | ০ | ০.০০ | ০ | ০.০০ | ০ | ০.০০ | ০ | ০.০০ |
| | প্রকৃত : তিতাস | ০ | ০ | ০ | ০.০০ | ০ | ০.০০ | ০ | ০.০০ | ১৪০৪০০০ | ৯.২০ | ০ | ০.০০ | ০ | ০.০০ | ০ | ০.০০ | ৯০০৪ | ০.০৭ |
| | : হবিগঞ্জ | ০ | ০ | ০ | ০.০০ | ০ | ০.০০ | ০ | ০.০০ | ২৭০০০ | ০.১৮ | ০ | ০.০০ | ০ | ০.০০ | ০ | ০.০০ | ০ | ০.০০ |
| | : বাখরাবাদ | ০ | ০ | ০ | ০.০০ | ০ | ০.০০ | ১২১৫০০ | ০.৯৯ | ৮১০০০ | ০.৫৩ | ০ | ০.০০ | ০ | ০.০০ | ০ | ০.০০ | ০ | ০.০০ |
| | : কামতা | ০ | ০ | ০ | ০.০০ | ০ | ০.০০ | ০ | ০.০০ | ০ | ০.০০ | ০ | ০.০০ | ০ | ০.০০ | ০ | ০.০০ | ০ | ০.০০ |
| | : ফেণী | ০ | ০ | ০ | ০.০০ | ০ | ০.০০ | ০ | ০.০০ | ০ | ০.০০ | ০ | ০.০০ | ০ | ০.০০ | ০ | ০.০০ | ০ | ০.০০ |
| | : নরসিংদী | ০ | ০ | ০ | ০.০০ | ০ | ০.০০ | ০ | ০.০০ | ২০২৫০০ | ১.৩৩ | ০ | ০.০০ | ০ | ০.০০ | ০ | ০.০০ | ০ | ০.০০ |
| | : মেঘনা | ০ | ০ | ০ | ০.০০ | ০ | ০.০০ | ০ | ০.০০ | ২৭০০০ | ০.১৮ | ০ | ০.০০ | ০ | ০.০০ | ০ | ০.০০ | ০ | ০.০০ |
| | মোট প্রকৃত : | ০ | ০ | ০ | ০.০০ | ০ | ০.০০ | ১২১৫০০ | ০.৯৯ | ১৭৪১৫০০ | ১১.৪২ | ০ | ০.০০ | ০ | ০.০০ | ০ | ০.০০ | ৯০০৪ | ০.০৭ |
| ২। | বিগত মাসের | | | | | | | | | | | | | | | | | | |
| | লক্ষ্যমাত্রা : | ০ | ০ | ০ | ০.০০ | ০ | ০.০০ | ০ | ০.০০ | ১৬৯৪৪৮৯ | ৭.৩৪ | ০ | ০.০০ | ০ | ০.০০ | ০ | ০.০০ | ০ | ০.০০ |
| | প্রকৃত : তিতাস | ০ | ০ | ০ | ০.০০ | ০ | ০.০০ | ০ | ০.০০ | ১৭৬৮৫০০ | ১১.৫৯ | ০ | ০.০০ | ০ | ০.০০ | ০ | ০.০০ | ০ | ০.০০ |
| | : হবিগঞ্জ | ০ | ০ | ০ | ০.০০ | ০ | ০.০০ | ০ | ০.০০ | ৪০৫০০ | ০.২৭ | ০ | ০.০০ | ০ | ০.০০ | ০ | ০.০০ | ০ | ০.০০ |
| | : বাখরাবাদ | ০ | ০ | ০ | ০.০০ | ০ | ০.০০ | ১০৮০০০ | ০.৮৮ | ৬৭৫০০ | ০.৪৪ | ০ | ০.০০ | ০ | ০.০০ | ০ | ০.০০ | ০ | ০.০০ |
| | : কামতা | ০ | ০ | ০ | ০.০০ | ০ | ০.০০ | ০ | ০.০০ | ০ | ০.০০ | ০ | ০.০০ | ০ | ০.০০ | ০ | ০.০০ | ০ | ০.০০ |
| | : ফেণী | ০ | ০ | ০ | ০.০০ | ০ | ০.০০ | ০ | ০.০০ | ০ | ০.০০ | ০ | ০.০০ | ০ | ০.০০ | ০ | ০.০০ | ০ | ০.০০ |
| | : নরসিংদী | ০ | ০ | ০ | ০.০০ | ০ | ০.০০ | ০ | ০.০০ | ১২১৫০০ | ০.৮০ | ০ | ০.০০ | ০ | ০.০০ | ০ | ০.০০ | ০ | ০.০০ |
| | : মেঘনা | ০ | ০ | ০ | ০.০০ | ০ | ০.০০ | ০ | ০.০০ | ২৭০০০ | ০.১৮ | ০ | ০.০০ | ০ | ০.০০ | ০ | ০.০০ | ০ | ০.০০ |
| | মোট প্রকৃত : | ০ | ০ | ০ | ০.০০ | ০ | ০.০০ | ১০৮০০০ | ০.৮৮ | ২০২৫০০০ | ১৩.২৮ | ০ | ০.০০ | ০ | ০.০০ | ০ | ০.০০ | ০ | ০.০০ |

lath
22-10-2023

মোসাম্মৎ কুসুম আক্তার
ব্যবস্থাপক
এমআইএস এন্ড বাজেট বিভাগ
বাংলাদেশ গ্যাস ফিল্ডস্ কোম্পানী লিমিটেড

Md. Alam Sarder FCS
Manager (MIS)
MIS & Budget Department
Bangladesh Gas Fields Co. Ltd.
Birashar, Brahmanbaria-3400

বাংলাদেশ গ্যাস ফিল্ডস কোম্পানী লিমিটেড

বিক্রয় খতিয়ান : কনডেনসেট; এমএস, এইচএসডি (পরিমাণ : লিটার, মূল্য : কোটি টাকায়)

প্রতিবেদন সেপ্টেম্বর ২০২৩

| ক্র.সং. | বিবরণ | পদ্মা অয়েল কোম্পানী | | | | | | এ্যাকুয়া/এসপিএল | | এসপিএল | | বিপিসি | | মেঘনা পেট্রোলিয়াম লিঃ | | নিজস্ব কাজে ব্যবহৃত | | | |
|---------|--------------------------|----------------------|--------|-----------|--------|-----------|---------|------------------|-------|-----------------|--------|----------|--------|------------------------|--------|---------------------|-------|---------|-------|
| | | কনডেনসেট | | এমএস | | এইচএসডি | | কনডেনসেট (হালকা) | | কনডেনসেট (ভারী) | | এমএস | | এইচএসডি | | এমএস | | এইচএসডি | |
| | | পরিমাণ | মূল্য | পরিমাণ | মূল্য | পরিমাণ | মূল্য | পরিমাণ | মূল্য | পরিমাণ | মূল্য | পরিমাণ | মূল্য | পরিমাণ | মূল্য | পরিমাণ | মূল্য | পরিমাণ | মূল্য |
| ৩। | চলতি বৎসরের ক্রমপঞ্জিত | | | | | | | | | | | | | | | | | | |
| | লক্ষ্যমাত্রা : | ০ | ০ | ০ | ০.০০ | ০ | ০.০০ | ০ | ০.০০ | ৫০৮৩৪৬৭ | ২২.০২ | ০ | ০.০০ | ০ | ০.০০ | ০ | ০.০০ | ০ | ০.০০ |
| | প্রকৃত : তিতাস | ০ | ০ | ০ | ০.০০ | ০ | ০.০০ | ০ | ০.০০ | ৪৯২৭৫০০ | ৩২.২৯ | ০ | ০.০০ | ৯০০৪ | ০.০৭ | ০ | ০.০০ | ৯০০৪ | ০.০৭ |
| | : হবিগঞ্জ | ০ | ০ | ০ | ০.০০ | ০ | ০.০০ | ০ | ০.০০ | ৯৪৫০০ | ০.৬৩ | ০ | ০.০০ | ০ | ০.০০ | ০ | ০.০০ | ০ | ০.০০ |
| | : বাখরাবাদ | ০ | ০ | ০ | ০.০০ | ০ | ০.০০ | ৩৩৭৫০০ | ২.৭৫ | ২১৬০০০ | ১.৪১ | ০ | ০.০০ | ০ | ০.০০ | ০ | ০.০০ | ০ | ০.০০ |
| | : কামতা | ০ | ০ | ০ | ০.০০ | ০ | ০.০০ | ০ | ০.০০ | ০ | ০.০০ | ০ | ০.০০ | ০ | ০.০০ | ০ | ০.০০ | ০ | ০.০০ |
| | : ফেণী | ০ | ০ | ০ | ০.০০ | ০ | ০.০০ | ০ | ০.০০ | ০ | ০.০০ | ০ | ০.০০ | ০ | ০.০০ | ০ | ০.০০ | ০ | ০.০০ |
| | : নরসিংদী | ০ | ০ | ০ | ০.০০ | ০ | ০.০০ | ০ | ০.০০ | ৪৮৬০০০ | ৩.১৯ | ০ | ০.০০ | ০ | ০.০০ | ০ | ০.০০ | ০ | ০.০০ |
| | : মেঘনা | ০ | ০ | ০ | ০.০০ | ০ | ০.০০ | ০ | ০.০০ | ৮১০০০ | ০.৫৪ | ০ | ০.০০ | ০ | ০.০০ | ০ | ০.০০ | ০ | ০.০০ |
| | মোট প্রকৃত : | ০ | ০ | ০ | ০.০০ | ০ | ০.০০ | ৩৩৭৫০০ | ২.৭৫ | ৫৮০৫০০০ | ৩৮.০৬ | ০ | ০.০০ | ৯০০৪.০০ | ০.০৭ | ০ | ০.০০ | ৯০০৪ | ০.০৭ |
| ৪। | বিগত বৎসরের মোট : | | | | | | | | | | | | | | | | | | |
| | লক্ষ্যমাত্রা : | ০ | ০ | ০ | ০.০০ | ০ | ০.০০ | ০ | ০.০০ | ২১৭২৩৭৫০ | ৯৪.০৫ | ০ | ০.০০ | ০ | ০.০০ | ০ | ০.০০ | ০ | ০.০০ |
| | প্রকৃত : তিতাস | ০ | ০ | ০ | ০.০০ | ০ | ০.০০ | ০ | ০.০০ | ১৮০০৯০০০ | ৭৮.৫৭ | ০ | ০.০০ | ৮৮৩৩ | ০.০৫ | ০ | ০.০০ | ৩৫৯৬০ | ০.১৫ |
| | (সাময়িক) : হবিগঞ্জ | ০ | ০ | ০ | ০.০০ | ০ | ০.০০ | ০ | ০.০০ | ৩৯১৫০০ | ১.৬৮ | ০ | ০.০০ | ০ | ০.০০ | ০ | ০.০০ | ০ | ০.০০ |
| | : বাখরাবাদ | ০ | ০ | ০ | ০.০০ | ০ | ০.০০ | ১২৫৫৫০০ | ৬.৫৫ | ৮৩৭০০০ | ৩.৭১ | ০ | ০.০০ | ০ | ০.০০ | ০ | ০.০০ | ০ | ০.০০ |
| | : কামতা | ০ | ০ | ০ | ০.০০ | ০ | ০.০০ | ০ | ০.০০ | ০ | ০.০০ | ০ | ০.০০ | ০ | ০.০০ | ০ | ০.০০ | ০ | ০.০০ |
| | : ফেণী | ০ | ০ | ০ | ০.০০ | ০ | ০.০০ | ০ | ০.০০ | ০ | ০.০০ | ০ | ০.০০ | ০ | ০.০০ | ০ | ০.০০ | ০ | ০.০০ |
| | : নরসিংদী | ০ | ০ | ০ | ০.০০ | ০ | ০.০০ | ০ | ০.০০ | ২১৮৭০০০ | ৯.৫১ | ০ | ০.০০ | ০ | ০.০০ | ০ | ০.০০ | ০ | ০.০০ |
| | : মেঘনা | ০ | ০ | ০ | ০.০০ | ০ | ০.০০ | ০ | ০.০০ | ৩২৪০০০ | ১.৪৪ | ০ | ০.০০ | ০ | ০.০০ | ০ | ০.০০ | ০ | ০.০০ |
| | মোট প্রকৃত : | ০ | ০ | ০ | ০.০০ | ০ | ০.০০ | ১২৫৫৫০০ | ৬.৫৫ | ২১৭৪৮৫০০ | ৯৪.৯১ | ০ | ০.০০ | ৮৮৩৩ | ০.০৫ | ০ | ০.০০ | ৩৫৯৬০ | ০.১৫ |
| | প্রারম্ভ হইতে ক্রমপঞ্জিত | | | | | | | | | | | | | | | | | | |
| | মোট প্রকৃত : | ১১০২৭১৭৮৯ | ২২৮.৯৩ | ২০৪৪৪৫১২০ | ৮৭৫.০২ | ৭৭৫২৯৫৩২০ | ২৩৬৮.২৮ | ৩৮৮৮০০০ | ২১.৬০ | ৭২০১৮০০০ | ৩২৬.৮২ | ৯৭২৬১৭৬০ | ২৭৪.৬৭ | ১১৩৩০৮২৬৮ | ৩৫৬.৭১ | ২২৫২৬৩৩ | ১০.৬১ | ৬৩১৩২২৩ | ১৪.২৬ |

with
22-10-2023
মোসাম্মৎ কুসুম আক্তার
ব্যবস্থাপক
এমআইএস এন্ড বাজেট বিভাগ
বাংলাদেশ গ্যাস ফিল্ডস কোম্পানী লিমিটেড

Md. Alam Sarder FCS
Manager (MIS)
MIS & Budget Department
Bangladesh Gas Fields Co. Ltd.
Birashar, Brahmanbaria-3400


বাংলাদেশ গ্যাস ফিল্ডস্ কোম্পানী লিমিটেড

বিক্রয় খতিয়ান : কনডেনসেট; এমএস, এইচএসডি (পরিমাণ : লিটার, মূল্য : কোটি টাকায়)

প্রতিবেদন সেপ্টেম্বর ২০২৩

| ক্র.সং. | বিবরণ | বাংলাদেশ পেট্রোলিয়াম কর্পোরেশন | | | | সর্বমোট কনডেনসেট | | সর্বমোট এমএস | | সর্বমোট এইচএসডি | | সর্বমোট |
|---------|---------------------------|---------------------------------|-------|-----------------|-------|---------------------------------|-------|-----------------------|-------|-----------------------|-------|---------------|
| | | কনডেনসেট (হালকা) | | কনডেনসেট (ভারী) | | পদ্মা+বিপিসি+এসপিসিএল+এ্যাকুয়া | | নিজস্ব কাজে ব্যবহৃতসহ | | নিজস্ব কাজে ব্যবহৃতসহ | | তৈলজাত পদার্থ |
| | | পরিমাণ | মূল্য | পরিমাণ | মূল্য | পরিমাণ | মূল্য | পরিমাণ | মূল্য | পরিমাণ | মূল্য | মূল্য |
| ১। | চলতি মাস | | | | | | | | | | | |
| | লক্ষ্যমাত্রা : | ০ | ০.০০ | ০ | ০.০০ | ১৬৯৪৪৮৯ | ৭.৩৪ | ০ | ০.০০ | ০ | ০.০০ | ৭.৩৪ |
| | প্রকৃত : তিতাস | ০ | ০.০০ | ০ | ০.০০ | ১৪০৪০০০ | ৯.২০ | ০ | ০.০০ | ৯০০৪ | ০.০৭ | ৯.২৭ |
| | : হবিগঞ্জ | ০ | ০.০০ | ০ | ০.০০ | ২৭০০০ | ০.১৮ | ০ | ০.০০ | ০ | ০.০০ | ০.১৮ |
| | : বাখরাবাদ | ০ | ০.০০ | ০ | ০.০০ | ২০২৫০০ | ১.৫২ | ০ | ০.০০ | ০ | ০.০০ | ১.৫২ |
| | : কামতা | ০ | ০.০০ | ০ | ০.০০ | ০ | ০.০০ | ০ | ০.০০ | ০ | ০.০০ | ০.০০ |
| | : ফেণী | ০ | ০.০০ | ০ | ০.০০ | ০ | ০.০০ | ০ | ০.০০ | ০ | ০.০০ | ০.০০ |
| | : নরসিংদী | ০ | ০.০০ | ০ | ০.০০ | ২০২৫০০ | ১.৩৩ | ০ | ০.০০ | ০ | ০.০০ | ১.৩৩ |
| | : মেঘনা | ০ | ০.০০ | ০ | ০.০০ | ২৭০০০ | ০.১৮ | ০ | ০.০০ | ০ | ০.০০ | ০.১৮ |
| | মোট প্রকৃত : | ০ | ০.০০ | ০ | ০.০০ | ১৮৬৩০০০ | ১২.৪১ | ০ | ০.০০ | ৯০০৪ | ০.০৭ | ১২.৪৮ |
| ২। | বিগত মাসের লক্ষ্যমাত্রা : | ০ | ০.০০ | ০ | ০.০০ | ১৬৯৪৪৮৯ | ৭.৩৪ | ০ | ০.০০ | ০ | ০.০০ | ৭.৩৪ |
| | প্রকৃত : তিতাস | ০ | ০.০০ | ০ | ০.০০ | ১৭৬৮৫০০ | ১১.৫৯ | ০ | ০.০০ | ০ | ০.০০ | ১১.৫৯ |
| | : হবিগঞ্জ | ০ | ০.০০ | ০ | ০.০০ | ৪০৫০০ | ০.২৭ | ০ | ০.০০ | ০ | ০.০০ | ০.২৭ |
| | : বাখরাবাদ | ০ | ০.০০ | ০ | ০.০০ | ১৭৫৫০০ | ১.৩২ | ০ | ০.০০ | ০ | ০.০০ | ১.৩২ |
| | : কামতা | ০ | ০.০০ | ০ | ০.০০ | ০ | ০.০০ | ০ | ০.০০ | ০ | ০.০০ | ০.০০ |
| | : ফেণী | ০ | ০.০০ | ০ | ০.০০ | ০ | ০.০০ | ০ | ০.০০ | ০ | ০.০০ | ০.০০ |
| | : নরসিংদী | ০ | ০.০০ | ০ | ০.০০ | ১২১৫০০ | ০.৮০ | ০ | ০.০০ | ০ | ০.০০ | ০.৮০ |
| | : মেঘনা | ০ | ০.০০ | ০ | ০.০০ | ২৭০০০ | ০.১৮ | ০ | ০.০০ | ০ | ০.০০ | ০.১৮ |
| | মোট প্রকৃত : | ০ | ০.০০ | ০ | ০.০০ | ২১৩৩০০০ | ১৪.১৬ | ০ | ০.০০ | ০ | ০.০০ | ১৪.১৬ |

lathes
22-10-2023
মোসাম্মৎ কুসুম আক্তার
ব্যবস্থাপক
এমআইএস এন্ড বাজেট বিভাগ
বাংলাদেশ গ্যাস ফিল্ডস্ কোম্পানী লিমিটেড


Md. Alam Sarder FCS
Manager (MIS)
MIS & Budget Department
Bangladesh Gas Fields Co. Ltd.
Birashar, Brahmanbaria-3400

বাংলাদেশ গ্যাস ফিল্ডস্ কোম্পানী লিমিটেড

বিক্রয় খতিয়ান : কনডেনসেট; এমএস, এইচএসডি (পরিমাণ : লিটার, মূল্য : কোটি টাকায়)

প্রতিবেদন সেপ্টেম্বর ২০২৩

| ক্র.সং. | বিবরণ | বাংলাদেশ পেট্রোলিয়াম কর্পোরেশন | | | | সর্বমোট কনডেনসেট | | সর্বমোট এমএস | | সর্বমোট এইচএসডি | | সর্বমোট |
|---------|----------------------------|---------------------------------|-------|-----------------|-------|---------------------------------|--------|-----------------------|---------|-----------------------|---------|---------------|
| | | কনডেনসেট (হালকা) | | কনডেনসেট (ভারী) | | পদ্মা+বিপিসি+এসপিসিএল+এ্যাকুয়া | | নিজস্ব কাজে ব্যবহৃতসহ | | নিজস্ব কাজে ব্যবহৃতসহ | | তৈলজাত পদার্থ |
| | | পরিমাণ | মূল্য | পরিমাণ | মূল্য | পরিমাণ | মূল্য | পরিমাণ | মূল্য | পরিমাণ | মূল্য | মূল্য |
| ৩। | চলতি বৎসরের ক্রমপুঞ্জিত | | | | | | | | | | | |
| | লক্ষ্যমাত্রা : | ০ | ০.০০ | ০ | ০.০০ | ৫০৮৩৪৬৭ | ২২.০২ | ০ | ০.০০ | ০ | ০.০০ | ২২.০২ |
| | প্রকৃত : তিতাস | ০ | ০.০০ | ০ | ০.০০ | ৪৯২৭৫০০ | ৩২.২৯ | ০ | ০.০০ | ৯০০৪ | ০.০৭ | ৩২.৩৬ |
| | : হবিগঞ্জ | ০ | ০.০০ | ০ | ০.০০ | ৯৪৫০০ | ০.৬৩ | ০ | ০.০০ | ০ | ০.০০ | ০.৬৩ |
| | : বাখরাবাদ | ০ | ০.০০ | ০ | ০.০০ | ৫৫৩৫০০ | ৪.১৬ | ০ | ০.০০ | ০ | ০.০০ | ৪.১৬ |
| | : কামতা | ০ | ০.০০ | ০ | ০.০০ | ০ | ০.০০ | ০ | ০.০০ | ০ | ০.০০ | ০.০০ |
| | : ফেণী | ০ | ০.০০ | ০ | ০.০০ | ০ | ০.০০ | ০ | ০.০০ | ০ | ০.০০ | ০.০০ |
| | : নরসিংদী | ০ | ০.০০ | ০ | ০.০০ | ৪৮৬০০০ | ৩.১৯ | ০ | ০.০০ | ০ | ০.০০ | ৩.১৯ |
| | : মেঘনা | ০ | ০.০০ | ০ | ০.০০ | ৮১০০০ | ০.৫৪ | ০ | ০.০০ | ০ | ০.০০ | ০.৫৪ |
| | মোট প্রকৃত : | ০ | ০.০০ | ০ | ০.০০ | ৬১৪২৫০০ | ৪০.৮১ | ০ | ০.০০ | ৯০০৪ | ০.০৭ | ৪০.৮৮ |
| ৪। | বিগত বৎসরের মোট | | | | | | | | | | | |
| | লক্ষ্যমাত্রা : | ০ | ০.০০ | ০ | ০.০০ | ২১৭২৩৭৫০ | ৯৪.০৫ | ০ | ০.০০ | ০ | ০.০০ | ৯৪.০৫ |
| | প্রকৃত (নিরীক্ষিত) : তিতাস | ০ | ০.০০ | ০ | ০.০০ | ১৮০০৯০০০ | ৭৮.৫৭ | ০ | ০.০০ | ৩৫৯৬০ | ০.১৫ | ৭৮.৭২ |
| | : হবিগঞ্জ | ০ | ০.০০ | ০ | ০.০০ | ৩৯১৫০০ | ১.৬৮ | ০ | ০.০০ | ০ | ০.০০ | ১.৬৮ |
| | : বাখরাবাদ | ০ | ০.০০ | ০ | ০.০০ | ২০৯২৫০০ | ১০.২৬ | ০ | ০.০০ | ০ | ০.০০ | ১০.২৬ |
| | : কামতা | ০ | ০.০০ | ০ | ০.০০ | ০ | ০.০০ | ০ | ০.০০ | ০ | ০.০০ | ০.০০ |
| | : ফেণী | ০ | ০.০০ | ০ | ০.০০ | ০ | ০.০০ | ০ | ০.০০ | ০ | ০.০০ | ০.০০ |
| | : নরসিংদী | ০ | ০.০০ | ০ | ০.০০ | ২১৮৭০০০ | ৯.৫১ | ০ | ০.০০ | ০ | ০.০০ | ৯.৫১ |
| | : মেঘনা | ০ | ০.০০ | ০ | ০.০০ | ৩২৪০০০ | ১.৪৪ | ০ | ০.০০ | ০ | ০.০০ | ১.৪৪ |
| | মোট প্রকৃত : | ০ | ০.০০ | ০ | ০.০০ | ২৩০০৪০০০ | ১০১.৪৬ | ০ | ০.০০ | ৩৫৯৬০ | ০.১৫ | ১০১.৬১ |
| | প্রারম্ভ হইতে ক্রমপুঞ্জিত | | | | | | | | | | | |
| | মোট প্রকৃত : | ৫৬৮৬৭২১২ | ১০.৮৯ | ১০৮৭২০০০ | ১০.০৮ | ২০৪৪১৬০০৪ | ৩৮৪.৫৯ | ৩০৩৯৫৯৫১১ | ১১৬০.৩০ | ৮৯৪৯১৬৮১১ | ২৭৩৯.২৫ | ৪২৮৪.১৪ |

22/09/2023
 মোসাম্মৎ কুসুম আক্তার
 ব্যবস্থাপক
 এমআইএস এন্ড বাজেট বিভাগ
 বাংলাদেশ গ্যাস ফিল্ডস্ কোম্পানী লিমিটেড

Md. Faruk Sarder / FCS
 Manager (MIS)
 MIS & Budget Department
 Bangladesh Gas Fields Co. Ltd.
 Birshar, Brahmanbaria-3400

বাংলাদেশ গ্যাস ফিল্ডস্ কোম্পানী লিমিটেড

বিবরণী বিশ্লেষণ ও ব্যাখ্যাসমূহ।

মাস : সেপ্টেম্বর ২০২৩
 গ্যাস : এমএমসিএম
 কনডেনসেট : হাজার লিটার
 এমএস : ”
 এইচএসডি : ”

খতিয়ানের বিবরণী : গ্যাস ও পেট্রোলিয়াম দ্রব্যাদির উৎপাদন।

| ক্রমিক নং | বিবরণ | গ্যাস | কনডেনসেট | এমএস | এইচএসডি |
|-----------|---------------------------------|----------|-----------|-------|---------|
| ১। | চলতি মাস | ৪৮১.৯৫৪ | ২০৪৭.৬৮৯ | ০.০০০ | ০.০০০ |
| ২। | বিগত মাস | ৫০৭.০৮২ | ২১৫৩.৯৭৬ | ০.০০০ | ০.০০০ |
| ৩। | বেশী/(কম) | (২৫.১২৮) | -১০৬.২৮৭ | ০.০০০ | ০.০০০ |
| ৪। | শতকরা হার (%) | (৪.৯৬) | (৪.৯৩) | ০.০০০ | ০.০০০ |
| ৫। | বিগত বৎসরের চলতি মাস (একই সময়) | ৫২১.৯০৮ | ১,৯২৮.৯০৬ | ০.০০০ | ০.০০০ |
| ৬। | বেশী/(কম) (১-৫) | (৩৯.৯৫৪) | ১১৮.৭৮৩ | ০.০০০ | ০.০০০ |
| ৭। | শতকরা হার (%) | (৮.২৯) | ৫.৮০ | ০.০০০ | ০.০০০ |

খতিয়ানের বিবরণী : গ্যাস ও পেট্রোলিয়াম দ্রব্যাদির বিক্রয় (নিজস্ব ব্যবহারসহ) :

| ক্রমিক নং | বিবরণ | গ্যাস | | কনডেনসেট | | এমএস | | এইচএসডি | |
|-----------|---------------------------------|----------|-----------|-----------|-----------|--------|-----------|---------|-----------|
| | | পরিমাণ | কোটি টাকা | পরিমাণ | কোটি টাকা | পরিমাণ | কোটি টাকা | পরিমাণ | কোটি টাকা |
| ১। | চলতি মাস | ৪৮০.৬৭৪ | ১১২.৮৫ | ১,৮৬৩.০০০ | ১২.৪১ | ০.০০০ | ০.০০ | ০.০০০ | ০.০০ |
| ২। | বিগত মাস | ৫০৫.৭৫৮ | ১১৯.৭৪ | ২,১৩৩.০০০ | ১৪.১৬ | ০.০০০ | ০.০০ | ০.০০০ | ০.০০ |
| ৩। | বেশী/(কম) | (২৫.০৮৪) | -৬.৮৯ | -২৭০.০০০ | -১.৭৫ | ০.০০০ | ০.০০০ | ০.০০০ | ০.০০০ |
| ৪। | শতকরা হার (%) | (৪.৯৬) | (৫.৭৫) | (১২.৬৬) | (১২.৩৬) | ০.০০০ | ০.০০০ | ০.০০০ | ০.০০০ |
| ৫। | বিগত বৎসরের চলতি মাস (একই সময়) | ৫২০.১১৩ | ৭৬.০৪ | ২০৬৫.৫০০ | ৯.১০ | ০.০০০ | ০.০০ | ৮.৬২৩ | ০.০৫ |
| ৬। | বেশী/(কম) (১-৫) | (৩৯.৪৩৯) | ৩৬.৮১ | ০.০০০ | ০.০০ | ০.০০০ | ০.০০ | ০.০০০ | ০.০০ |
| ৭। | শতকরা হার (%) | (৮.২০) | ৩২.৬২ | ০.০০০ | ০.০০ | ০.০০০ | ০.০০ | ০.০০০ | ০.০০ |

22-10-2023
 মোসাম্মৎ কুসুম আক্তার
 ব্যবস্থাপক
 এমআইএস এন্ড বাজেট বিভাগ
 বাংলাদেশ গ্যাস ফিল্ডস্ কোম্পানী লিমিটেড


 Md. Alam Bader
 Manager (MIS)
 MIS & Budget Department
 Bangladesh Gas Fields Co. Ltd.
 Bireshar, Brahmanbaria-3400

বাংলাদেশ গ্যাস ফিল্ডস্ কোম্পানী লিমিটেড

গ্রাহকওয়ারী বকেয়া পাওনার বিবরণ।

মূল্য : কোটি টাকায়

| ক্র.সং. | কোম্পানী ও গ্রাহক খাত | বিগত মাসের শেষ দিন পর্যন্ত বকেয়া পাওনা | চলতি মাস সেপ্টেম্বর ২০২৩ | | চলতি মাসের শেষ দিন পর্যন্ত বকেয়া পাওনা | বকেয়া পাওনা কত মাসের গড় বিক্রয়ের সমতুল্য | প্রারম্ভ হইতে ক্রমপুঞ্জিত | | বকেয়া পাওনার কাল | | | বকেয়া আদায়ের কাল | | | চলতি বৎসরের মোট আদায় |
|---------|----------------------------------|---|--------------------------|-------|---|---|---------------------------|----------|-----------------------|---------|---------|-----------------------|---------|---------|-----------------------|
| | | | বিক্রয় | আদায় | | | বিক্রয় | আদায় | ২০২২ সনের জুন পর্যন্ত | ২০২২-২৩ | ২০২৩-২৪ | ২০২২ সনের জুন পর্যন্ত | ২০২২-২৩ | ২০২৩-২৪ | |
| | | | | | | | | | | | | | | | |
| ১। | তিঃ গ্যাঃ টিএন্ডডি কোং লিঃ | ২৫৮.৪৬ | ৮১.১৭ | ৬৫.০২ | ২৭৪.৬১ | ৩.২৯ | ৩৬৫৯৫.৫৯ | ৩৬৩২০.৯৪ | ০.৯৬ | ২৩.৪১ | ২৫০.২৪ | ০.০০ | ০.০০ | ৬৫.০২ | ১৪১.৪২ |
| ২। | বাখরাবাদ গ্যাস ডিভিভিউশন কোং লিঃ | ৮০.৭৭ | ১০.১৯ | ৮.৬৩ | ৮২.৩৩ | ৭.৪৩ | ৫৮৮৯.৬৬ | ৫৮০৭.৩৫ | ৫.০৭ | ৪৪.০৩ | ৩৩.২৩ | ০.০০ | ০.০০ | ৮.৬৩ | ৮.৬৩ |
| ৩। | কর্ণফুলী গ্যাস ডিভিভিউশন কোং লিঃ | ০.০৩ | ০.০০ | ০.০০ | ০.০৩ | ০.০০ | ১৩২৭.২৯ | ১৩২৭.২৬ | ০.০৩ | ০.০০ | ০.০০ | ০.০০ | ০.০০ | ০.০০ | ০.০০ |
| ৪। | জাঃ গ্যাস টিএন্ডডি সিঃ লিঃ | ৪৪.৯৬ | ৯.৮৭ | ১১.০৫ | ৪৩.৭৮ | ৪.০৪ | ২৮৪৭.০৩ | ২৮০৩.২৫ | ০.০০ | ১১.২৫ | ৩২.৫২ | ০.০০ | ০.০০ | ১১.০৫ | ২১.৭৩ |
| ৫। | পশ্চিমাঞ্চল গ্যাস কোং লিঃ | ৩৬.১৬ | ৩.৪৯ | ৫.৮৭ | ৩৩.৭৮ | ৬.৭২ | ৩১৭০.৮৬ | ৩১৩৭.০৭ | ০.২৪ | ১৮.৪৭ | ১৫.০৭ | ০.০০ | ০.০০ | ৫.৮৭ | ১৫.৪২ |
| ৬। | সুন্দরবন গ্যাস কোং লিঃ | ৬৩.৫২ | ৮.১৩ | ০.০০ | ৭১.৬৫ | ৭.৬৫ | ৩৮০.২৯ | ৩০৮.৬৪ | ১১.৭২ | ৩১.৮২ | ২৮.১১ | ০.০০ | ০.০০ | ০.০০ | ০.০০ |
| ৭। | পেট্রোবাংলা | ৪২.৪৯ | ০.০০ | ০.০০ | ৪২.৪৯ | ০.০০ | ২৭৭.৭৯ | ২৩৫.৩১ | ৪২.৪৯ | ০.০০ | ০.০০ | ০.০০ | ০.০০ | ০.০০ | ২৩.৮৪ |
| ৮। | পদ্মা অয়েল কোং লিঃ | ৬.১০ | ০.০০ | ০.০০ | ৬.১০ | ০.০০ | ৩২৭৫.০২ | ৩২৬৮.৯২ | ৬.১০ | ০.০০ | ০.০০ | ০.০০ | ০.০০ | ০.০০ | ০.০০ |
| ৯। | মেঘনা পেট্রোলিয়াম লিঃ | ৭.১৪ | ০.০০ | ০.০০ | ৭.১৪ | ০.০০ | ৩৫৬.৭১ | ৩৪৯.৫৭ | ৭.১৪ | ০.০০ | ০.০০ | ০.০০ | ০.০০ | ০.০০ | ০.০০ |
| ১০। | বাংলাদেশ পেট্রোঃ কর্পোঃ | ১৮.০৯ | ০.০০ | ০.০০ | ১৮.০৯ | ০.০০ | ২৯২.৬৭ | ২৭৪.৫৮ | ১৮.০৯ | ০.০০ | ০.০০ | ০.০০ | ০.০০ | ০.০০ | ০.০০ |
| | | ৫৫৭.৭২ | ১১২.৮৫ | ৯০.৫৭ | ৫৮০.০০ | ৪.৫৮ | ৫৪৪১২.৯১ | ৫৩৮৩২.৮৯ | ৯১.৮৪ | ১২৮.৯৮ | ৩৫৯.১৭ | ০.০০ | ০.০০ | ৯০.৫৭ | ২১১.০৪ |

22-10-2023

মোসাম্মৎ কুসুম আজার
ব্যবস্থাপক
এমআইএস এন্ড বাজেট বিভাগ
বাংলাদেশ গ্যাস ফিল্ডস্ কোম্পানী লিমিটেড

Md. Alam Sarder FCS
Manager (MIS)
MIS & Budget Department
Bangladesh Gas Fields Co. Ltd.
Birashar, Brahmanbaria-3400

বাংলাদেশ গ্যাস ফিল্ডস্ কোম্পানী লিমিটেড
আয় ও ব্যয়ের বিবরণ (সাময়িক)

পৃষ্ঠা নং-১৮

প্রতিবেদন কাল : সেপ্টেম্বর ২০২৩

চ) আয় ও ব্যয়ের বিবরণী : কোটি টাকায়

| ক্র.সং. | বিবরণ | বিগত মাস : আগস্ট ২০২৩ | | চলতি মাস : সেপ্টেম্বর ২০২৩ | | বিগত বৎসরের মোট (২০২২-২০২৩) | | চলতি বৎ : ক্রমপুঞ্জিত (২০২৩-২০২৪) | |
|---------------------------------------|--|--------------------------|---------------|-------------------------------|---------------|--------------------------------|----------------|--------------------------------------|---------------|
| | | প্রকৃত | বাজেট | প্রকৃত | বাজেট | প্রকৃত (সাময়িক) | বাজেট | প্রকৃত | বাজেট |
| ক) বিক্রয় : | | | | | | | | | |
| ১। | গ্যাস | ১১৯.৭৪ | ৮৮.৪২ | ১১২.৮৫ | ৮৮.৪২ | ১০৬১.৫১ | ৯৬৭.০২ | ৩৪৯.১৫ | ২৬৫.২৬ |
| ২। | এম,এস | ০.০০ | ০.০০ | ০.০০ | ০.০০ | ০.০০ | ০.০০ | ০.০০ | ০.০০ |
| ৩। | এইচ,এস,ডি | ০.০০ | ০.০০ | ০.০০ | ০.০০ | ০.০০ | ০.০০ | ০.০০ | ০.০০ |
| ৪। | আই, কে, ও | ০.০০ | ০.০০ | ০.০০ | ০.০০ | ০.০০ | ০.০০ | ০.০০ | ০.০০ |
| ৫। | কনডেনসেট | ১৪.১৬ | ৭.৩৪ | ১২.৪১ | ৭.৩৪ | ১০১.৪৬ | ৯৪.০৫ | ৪০.৮১ | ২২.০২ |
| ৬। | কনডেনসেট হ্যাডলিং প্রিমিয়াম | ০.১৪ | ০.০০ | ০.১৫ | ০.০০ | ১.৯৯ | ০.০০ | ০.৪৫ | ০.০০ |
| ৭। | মজুত সমন্বয় | ০.০০ | ০.০০ | ০.০০ | ০.০০ | ০.০০ | ০.০০ | ০.০০ | ০.০০ |
| মোটঃ বিক্রয় (ক) (১-৭ পর্যন্ত) | | ১৩৪.০৪ | ৯৫.৭৬ | ১২৫.৪১ | ৯৫.৭৬ | ১১৬৪.৯৬ | ১০৬১.০৭ | ৩৯০.৪১ | ২৮৭.২৮ |
| খ) ব্যয় : | | | | | | | | | |
| ১। | আবগারী শুল্ক/ভ্যাট সাপ্লিমেন্টারী কর | | | | | | | | |
| | ক) গ্যাস | ৭২.১৬ | ৫৫.৩৫ | ৬৫.১৫ | ৫৫.৩৫ | ৬১৮.৪৪ | ৫৪৭.৬৫ | ২২০.১৫ | ১৬৬.০৫ |
| | খ) এম, এস | ০.০০ | ০.০০ | ০.০০ | ০.০০ | ০.০০ | ০.০০ | ০.০০ | ০.০০ |
| | গ) এইচ,এস,ডি | ০.০০ | ০.০০ | ০.০০ | ০.০০ | ০.০০ | ০.০০ | ০.০০ | ০.০০ |
| | ঘ) কনডেনসেট | ০.০০ | ০.৯৬ | ০.০০ | ০.৯৬ | ১১.৫১ | ১২.৩০ | ০.০০ | ২.৮৮ |
| | ঙ) কনডেনসেট হ্যাডলিং এর উপর শুল্ক | ০.০২ | ০.০০ | ০.০২ | ০.০০ | ০.২১ | ০.০০ | ০.০৫ | ০.০০ |
| | মোট শুল্ক : | ৭২.১৮ | ৫৬.৩১ | ৬৫.১৭ | ৫৬.৩১ | ৬৩০.১৬ | ৫৫৯.৬৫ | ২২০.২০ | ১৬৮.৯৩ |
| ২। | বাপেক্স/অন্যান্য উৎস হতে কন্ডেঃ ক্রয় | ০.০০ | ০.০০ | ০.০০ | ০.০০ | ০.০০ | ০.০০ | ০.০০ | ০.০০ |
| ৩। | উৎপাদন ব্যয় | ২.২৫ | ৪.০০ | ২.২০ | ৪.০০ | ৪০.৯৫ | ৪২.৮৭ | ৬.৪৫ | ১২.০০ |
| ৪। | বেতন ও ভাতাদি | ১১.২৫ | ১২.৫৮ | ১১.৩০ | ১২.৫৮ | ১৬২.৬৫ | ১৬৩.২০ | ৩৩.৭৫ | ৩৭.৭৪ |
| ৫। | প্রশাসনিক ব্যয় | ১.৩০ | ২.০২ | ১.০০ | ২.০২ | ২২.৭৮ | ২২.৩২ | ৩.৮০ | ৬.০৬ |
| ৬। | মেরামত ও রক্ষণাবেক্ষণ | ৫.৮০ | ৮.৩১ | ৫.৪০ | ৮.৩১ | ৪৬.৯০ | ৬২.০৭ | ১৬.৭০ | ২৪.৯৩ |
| ৭। | সুদ | ৪.৩০ | ৬.২৬ | ৪.২৫ | ৬.২৬ | ৬৮.৬২ | ৭৩.৬২ | ১৩.০৫ | ১৮.৭৮ |
| ৮। | অবচয়/ডিপ্লেশনসহ | ২০.১৫ | ২৭.৪৯ | ২০.১০ | ২৭.৪৯ | ২৫৭.২০ | ২৬৪.৩৩ | ৬০.৪০ | ৮২.৪৭ |
| ৯। | পরিবহন | ০.০০ | ০.০০ | ০.০০ | ০.০০ | ০.০০ | ০.০০ | ০.০০ | ০.০০ |
| ১০। | অন্যান্য (বিনিময় হার) তারতম্য জনিত ক্ষতি | ০.০০ | ০.৫৪ | ০.০০ | ০.৫৪ | ০.৬৫ | ৯৭.০৫ | ০.০০ | ১.৬২ |
| মোট ব্যয় 'খ' : (১-১০ পর্যন্ত) | | ১১৭.২৩ | ১১৭.৫১ | ১০৯.৪২ | ১১৭.৫১ | ১২২৯.৯১ | ১২৮৫.৪১ | ৩৫৪.৩৫ | ৩৫২.৫৩ |
| গ) | পরিচালন মুনাফা (ক-খ) | ১৬.৮১ | -২১.৭৫ | ১৫.৯৯ | -২১.৭৫ | -৬৪.৯৫ | -২২৪.৩৪ | ৩৬.০৬ | -৬৫.২৫ |
| ঘ) | বিবিধ আয় | ৫.২৫ | ৫.৩৭ | ৫.৩০ | ৫.৩৭ | ৫৬.০০ | ৫৪.১৫ | ১০.৫৫ | ১০.৭৪ |
| ঙ) | শ্রমিক অংশীদারীত্ব তহবিল ও আয়কর পূর্ব মুনাফা/(লোকসান) গ+ঘ | ২২.০৬ | ০.০০ | ২১.২৯ | ০.০০ | -৮.৯৫ | -১৭০.১৯ | ৪৬.৬১ | -৫৪.৫১ |
| চ) কর্তন : | | | | | | | | | |
| ১। | শ্রমিক অংশীদারীত্ব তহবিল | ০.০০ | ০.০০ | ০.০০ | ০.০০ | ০.০০ | ০.০০ | ০.০০ | ০.০০ |
| ২। | করপূর্ব নীট মুনাফা | ২২.০৬ | ০.০০ | ২১.২৯ | ০.০০ | -৮.৯৫ | ০.০০ | ৪৬.৬১ | ০.০০ |
| ছ) | চলতি অর্থ বছরের আয়কর প্রতিশন | ০.০০ | ০.০০ | ০.০০ | ০.০০ | ০.০০ | ০.০০ | ০.০০ | ০.০০ |
| জ) | চলতি বছরের করোত্তর নীট মুনাফা (লোকসান) (ঙ - চ-ছ) | ২২.০৬ | ০.০০ | ২১.২৯ | ০.০০ | -৮.৯৫ | ০.০০ | ৪৬.৬১ | ০.০০ |
| ঝ) | পূর্ববর্তী বছরের আয়কর সমন্বয় | ০.০০ | ০.০০ | ০.০০ | ০.০০ | ০.০০ | ০.০০ | ০.০০ | ০.০০ |
| ঞ) | করোত্তর নীট মুনাফা | ২২.০৬ | ০.০০ | ২১.২৯ | ০.০০ | -৮.৯৫ | ০.০০ | ৪৬.৬১ | ০.০০ |
| ট) | রাষ্ট্রীয় কোষাগারে লভ্যাংশ প্রদান | ০.০০ | ০.০০ | ০.০০ | ০.০০ | ৩২.৫০ | ০.০০ | ০.০০ | ০.০০ |
| ঠ) | জরুরী ফান্ড স্থানান্তর | ০.০০ | ০.০০ | ০.০০ | ০.০০ | ০.০০ | ০.০০ | ০.০০ | ০.০০ |
| ড) | রেভিনিউ রিজার্ভে স্থানান্তরযোগ্য নীট মুনাফা/(লোকসান)(ঞ-ট-ঠ) | ২২.০৬ | ০.০০ | ২১.২৯ | ০.০০ | -৪১.৪৫ | ০.০০ | ৪৬.৬১ | ০.০০ |

নোট : ১। সাময়িক হিসাবের ভিত্তিতে তথ্যাদি প্রদত্ত হল।

২২-১০-২০২৩
মোসাম্মৎ কুসুম আক্তার
ব্যবস্থাপক
এমআইএস এন্ড বাজেট বিভাগ
বাংলাদেশ গ্যাস ফিল্ডস্ কোম্পানী লিমিটেড

Mr. Alam Saider
Manager (MIS)
MIS & Budget Department
Bangladesh Gas Fields Co. Ltd.
Birashar, Brahmanbaria-3400

বাংলাদেশ গ্যাস ফিল্ডস্ কোম্পানী লিমিটেড

বিবরণী, বিশ্লেষণ ও ব্যাখ্যাসমূহ।

মাস: সেপ্টেম্বর ২০২৩

বকেয়া পাওনার বিবরণী :

কোটি টাকায়


| ক্রমিক নং | বিবরণ | প্রারম্ভিক জের | বিক্রয় | আদায় | সমাপনী জের |
|-----------|---------------------------------|----------------|---------|---------|------------|
| ১। | চলতি মাস | ৫৫৭.৭২ | ১১২.৮৫ | ৯০.৫৭ | ৫৮০.০০ |
| ২। | বিগত মাস | ৫৫৮.৮৫ | ১১৯.৭৪ | ১২০.৪৭ | ৫৫৭.৭২ |
| ৩। | বেশী/(কম) | ০.০০ | (৬.৮৯) | (২৯.৯০) | ২২.২৮ |
| ৪। | শতকরা হার (%) | ০.০০ | (৫.৭৫) | (২৪.৮২) | ৩.৯৯ |
| ৫। | বিগত বৎসরের চলতি মাস (একই সময়) | ৩৮৩.৫১ | ৭৬.০৪ | ৬১.২৯ | ৩৯৮.২৬ |
| ৬। | বেশী/(কম) (১-৫) | (২৫.৭৮) | ৩৬.৮১ | ২৯.২৮ | ১৮১.৭৪ |
| ৭। | শতকরা হার (%) | (৬.৩৫) | ৩২.৬২ | ৩২.৩৩ | ৩১.৩৩ |


মাস: সেপ্টেম্বর ২০২৩

আয় ও ব্যয়-এর বিবরণী :

কোটি টাকায়

| ক্রমিক নং | বিবরণ | আয় | ব্যয় | নেট মুনাফা/ (লোকসান) |
|-----------|---------------------------------|--------|--------|-------------------------|
| ১। | চলতি মাস | ১৩০.৭১ | ১০৯.৪২ | ২১.২৯ |
| ২। | বিগত মাস | ১৩৯.২৯ | ১১৭.২৩ | ২২.০৬ |
| ৩। | বেশী/(কম) | (৮.৫৮) | (৭.৮১) | (০.৭৭) |
| ৪। | শতকরা হার (%) | (৬.১৬) | (৬.৬৬) | (৩) |
| ৫। | বিগত বৎসরের চলতি মাস (একই সময়) | ৯০.৩১ | ৮৪.৮২ | ৫.৪৯ |
| ৬। | বেশী/(কম) (১-৫) | ৪০.৪০ | ২৪.৬০ | ১৫.৮০ |
| ৭। | শতকরা হার (%) | ৩০.৯১ | ২২.৪৮ | ৭৪.২১ |


 22-10-2023
 মোসাম্মৎ কুসুম আক্তার
 ব্যবস্থাপক
 এমআইএস এন্ড বাজেট বিভাগ
 বাংলাদেশ গ্যাস ফিল্ডস্ কোম্পানী লিমিটেড


 22/10/23
 Md. Alam Sarder FCS
 Manager (MIS)
 MIS & Budget Department
 Bangladesh Gas Fields Co. Ltd.
 Birashar, Brahmanbaria-3400

বাংলাদেশ গ্যাস ফিল্ডস্ কোম্পানী লিমিটেড
রাষ্ট্রীয় কোষাগারে অর্থ প্রদানের বিবরণ
(সাময়িক)

মূল্য : কোটি টাকায়

| ক্র.সং. | বিবরণ | বিগত মাস : আগস্ট ২০২৩ | চলতি মাস : সেপ্টেম্বর ২০২৩ | বিগত বৎসরের মোট (২০২২-২৩) | চলতি বৎসরের ক্রমপুঞ্জিত (২০২৩-২৪) | প্রারম্ভ হইতে ক্রমপুঞ্জিত |
|---------------------------------|--|--------------------------|-------------------------------|---------------------------------|---|------------------------------|
| ক) প্রকৃত প্রদান ভিত্তিক | | | | | | |
| ১। | আবগারী শুল্ক/ভ্যাট ও সাপ্লিমেন্টারী কর | ৭৩.৪৬ | ৬৭.৫২ | ৫৫৯.২১ | ২১৮.৬০ | ৪২৩৫২.৩৬ |
| ২। | আয়কর | ১.৮৯ | ২.১৬ | ২৯.৫৬ | ৪.৫৬ | ১৭৮০.২৯ |
| ৩। | রাষ্ট্রীয় কোষাগারে লভ্যাংশ প্রদান | ০.০০ | ০.০০ | ৩২.৫০ | ০.০০ | ১২৭৯.৫২ |
| ৪। | কাষ্টম কর | ০.০০ | ০.০০ | ০.০০ | ০.০০ | ২৩.৭০ |
| ৫। | ডি,এস,এল | ০.০০ | ০.০০ | ১৬৩.৫৯ | ০.০০ | ২২৭৪.৬১ |
| ৬। | অন্যান্য | ০.০০ | ০.০০ | ০.০০ | ০.০০ | ০.০০ |
| মোট : (ক) | | ৭৫.৩৫ | ৬৯.৬৮ | ৭৮৪.৮৬ | ২২৩.১৬ | ৪৭৭১০.৪৮ |
| খ) আক্রয়াল ভিত্তিক | | | | | | |
| ১। | আবগারী শুল্ক/ভ্যাট ও সাপ্লিমেন্টারী কর | ৭২.১৬ | ৬৫.১৫ | ৫৯৫.৪৭ | ২২০.১৫ | ৪২৫০৮.৫২ |
| ২। | আয়কর | ০.০০ | ০.০০ | ০.০০ | ০.০০ | ১৭১৭.৭৪ |
| ৩। | রাষ্ট্রীয় কোষাগারে লভ্যাংশ প্রদান | ০.০০ | ০.০০ | ৩২.৫০ | ০.০০ | ১২৯৩.১৫ |
| ৪। | কাষ্টম কর | ০.০০ | ০.০০ | ০.০০ | ০.০০ | ২৩.৭০ |
| ৫। | ডি,এস,এল | ০.০০ | ০.০০ | ২৮৫.৬৩ | ০.০০ | ২২৫৪.৩৮ |
| ৬। | অন্যান্য | ০.০০ | ০.০০ | ০.০০ | ০.০০ | ০.০০ |
| মোট : (খ) | | ৭২.১৬ | ৬৫.১৫ | ৯১৩.৬০ | ২২০.১৫ | ৪৭৭৯৭.৪৯ |

Keths
 22-10-2023
 মোসাম্মৎ কুসুম আক্তার
 ব্যবস্থাপক
 এমআইএস এন্ড বাজেট বিভাগ
 বাংলাদেশ গ্যাস ফিল্ডস্ কোম্পানী লিমিটেড

Keths
 22/10/23
 Md. Alam Sarder FCS
 Manager (MIS)
 MIS & Budget Department
 Bangladesh Gas Fields Co. Ltd.
 Birashar, Brahmanbaria-3400

বাংলাদেশ গ্যাস ফিল্ডস্ কোম্পানী লিমিটেড

পৃষ্ঠা নং-২১

কনডেনসেট মজুদ বিবরণী : (পরিমাণ : লিটার, মূল্য: কোটি টাকায়)

প্রতিবেদন কাল : সেপ্টেম্বর ২০২৩

| বিবরণ | কনডেনসেট | | | হালকা কনডেনসেট | | | ভারী কনডেনসেট | | | মোট কনডেনসেট | | |
|-------------------|----------------|--------------|-------------|----------------|--------------|-------------|---------------|--------------|-------------|----------------|--------------|-------------|
| | পরিমাণ | সমস্বয় | মূল্য | পরিমাণ | সমস্বয় | মূল্য | পরিমাণ | সমস্বয় | মূল্য | পরিমাণ | সমস্বয় | মূল্য |
| ৩০-০৯-২০২৩ | | | | | | | | | | | | |
| তিতাস | ১৪৮৯৩৫৫ | -১৩০০ | ৬.৫০ | ০ | ০ | ০.০০ | ০ | ০ | ০.০০ | ১৪৮৯৩৫৫ | -১৩০০ | ৬.৫০ |
| হবিগঞ্জ | ৪৯২৩৩ | ০ | ০.২১ | ০ | ০ | ০.০০ | ০ | ০ | ০.০০ | ৪৯২৩৩ | ০ | ০.২১ |
| বাখরাবাদ | ০ | ০ | ০.০০ | ৩২১২৯৮ | -১৪০৪ | ১.৭১ | ১৭৪১৯০ | -১২৮৫ | ০.৭৪ | ৪৯৫৪৮৮ | -২৬৮৯ | ২.৪৫ |
| নরসিংদী | ৭৭৪৩১ | -২২৭ | ০.৩৪ | ০ | ০ | ০.০০ | ০ | ০ | ০.০০ | ৭৭৪৩১ | -২২৭ | ০.৩৪ |
| মেঘনা | ৯৩১১৭ | -৪০ | ০.৪১ | ০ | ০ | ০.০০ | ০ | ০ | ০.০০ | ৯৩১১৭ | -৪০ | ০.৪১ |
| মোট : | ১৭০৯১৩৬ | -১৫৬৭ | ৭.৪৫ | ৩২১২৯৮ | -১৪০৪ | ১.৭১ | ১৭৪১৯০ | -১২৮৫ | ০.৭৪ | ২২০৪৬২৪ | -৪২৫৬ | ৯.৯০ |
| ৩১-০৮-২০২৩ | | | | | | | | | | | | |
| তিতাস | ১২২৪৮৩৭ | -১২৫০ | ৫.৩৪ | ০ | ০ | ০.০০ | ০ | ০ | ০.০০ | ১২২৪৮৩৭ | -১২৫০ | ৫.৩৪ |
| হবিগঞ্জ | ৫৪৫৩৩ | ০ | ০.২৩ | ০ | ০ | ০.০০ | ০ | ০ | ০.০০ | ৫৪৫৩৩ | ০ | ০.২৩ |
| বাখরাবাদ | ০ | ০ | ০.০০ | ৩২৪৫১১ | -১৪৯০ | ১.৭৩ | ১৯৮২৬৯ | -১২২৫ | ০.৮৫ | ৫২২৭৮০ | -২৭১৫ | ২.৫৭ |
| নরসিংদী | ১২৯৮৬৬ | -২৪২ | ০.৫৭ | ০ | ০ | ০.০০ | ০ | ০ | ০.০০ | ১২৯৮৬৬ | -২৪২ | ০.৫৭ |
| মেঘনা | ৯২১৭৫ | -৪০ | ০.৪০ | ০ | ০ | ০.০০ | ০ | ০ | ০.০০ | ৯২১৭৫ | -৪০ | ০.৪০ |
| মোট : | ১৫০১৪১১ | -১৫৩২ | ৬.৫৪ | ৩২৪৫১১ | -১৪৯০ | ১.৭৩ | ১৯৮২৬৯ | -১২২৫ | ০.৮৫ | ২০২৪১৯১ | -৪২৪৭ | ৯.১২ |
| ৩০-০৬-২০২৩ | | | | | | | | | | | | |
| তিতাস | ১২৯৮৬৭৯ | -১২৫০ | ৫.৬৬ | ০ | ০ | ০.০০ | ০ | ০ | ০.০০ | ১২৯৮৬৭৯ | -১২৫০ | ৫.৬৬ |
| হবিগঞ্জ | ৬০১৩৩ | ০ | ০.২৬ | ০ | ০ | ০.০০ | ০ | ০ | ০.০০ | ৬০১৩৩ | ০ | ০.২৬ |
| বাখরাবাদ | ০ | ০ | ০.০০ | ২৯৮৪৯৭ | -২৪১২ | ১.৫৯ | ২০৭৮৬০ | -৯৯৩ | ০.৮৯ | ৫০৬৩৫৭ | -৩৪০৫ | ২.৪৮ |
| নরসিংদী | ৯৮৬৯৬ | -২৩৪ | ০.৪৩ | ০ | ০ | ০.০০ | ০ | ০ | ০.০০ | ৯৮৬৯৬ | -২৩৪ | ০.৪৩ |
| মেঘনা | ৮৯২২২ | ০ | ০.৩৯ | ০ | ০ | ০.০০ | ০ | ০ | ০.০০ | ৮৯২২২ | ০ | ০.৩৯ |
| মোট : | ১৫৪৬৭৩০ | -১৪৮৪ | ৬.৭৪ | ২৯৮৪৯৭ | -২৪১২ | ১.৫৯ | ২০৭৮৬০ | -৯৯৩ | ০.৮৯ | ২০৫৩০৮৭ | -৪৮৮৯ | ৯.২২ |

বিঃদ্রঃ(+/-) চিহ্ন ফ্রাকশনেশন ফীড, বাষ্পীয় ক্ষতি ইত্যাদি সমস্বয় কলামে দেখানো হইল এবং বিক্রি দরে সমস্বয় মজুদের মূল্য ধরা হইল।

Kathes
22-10-2023

মোসাম্মৎ কুসুম আক্তার
ব্যবস্থাপক
এমআইএস এন্ড বাজেট বিভাগ
বাংলাদেশ গ্যাস ফিল্ডস্ কোম্পানী লিমিটেড


 Md. Alam Sarder FCS
 Manager (MIS)
 MIS & Budget Department
 Bangladesh Gas Fields Co. Ltd.
 Birashar, Brahmanbaria-3400

বাংলাদেশ গ্যাস ফিল্ডস্ কোম্পানী লিমিটেড

পৃষ্ঠা নং-২২

এম,এস ও এইচ,এস,ডি মজুদ বিবরণী : (পরিমাণ : লিটার, মূল্যঃ কোটি টাকায়)

প্রতিবেদন কাল : সেপ্টেম্বর ২০২৩

| বিবরণ | এম,এস | | | এইচ,এস,ডি | | | মোট এম,এস ও এইচ,এসডি | | | সর্বমোট তৈলজাতীয় দ্রব্য | | |
|-------------------|--------|--------|-------|-----------|--------|-------|----------------------|--------|-------|--------------------------|--------|-------|
| | পরিমাণ | সম্বয় | মূল্য | পরিমাণ | সম্বয় | মূল্য | পরিমাণ | সম্বয় | মূল্য | পরিমাণ | সম্বয় | মূল্য |
| <u>৩০-০৯-২০২৩</u> | | | | | | | | | | | | |
| তিতাস | ০ | ০ | ০.০০ | ০ | -৯৭৪ | ০.০০ | ০ | -৯৭৪ | ০.০০ | ১৪৮৯৩৫৫ | -২২৭৪ | ৬.৫০ |
| হবিগঞ্জ | ০ | ০ | ০.০০ | ০ | ০ | ০.০০ | ০ | ০ | ০.০০ | ৪৯২৩৩ | ০ | ০.২১ |
| বাখরাবাদ | ০ | ০ | ০.০০ | ০ | ০ | ০.০০ | ০ | ০ | ০.০০ | ৪৯৫৪৮৮ | -২৬৮৯ | ২.৪৫ |
| নরসিংদী | ০ | ০ | ০.০০ | ০ | ০ | ০.০০ | ০ | ০ | ০.০০ | ৭৭৪৩১ | -২২৭ | ০.৩৪ |
| মেঘনা | ০ | ০ | ০.০০ | ০ | ০ | ০.০০ | ০ | ০ | ০.০০ | ৯৩১১৭ | -৪০ | ০.৪১ |
| মোট : | ০ | ০ | ০.০০ | ০ | -৯৭৪ | ০.০০ | ০ | -৯৭৪ | ০.০০ | ২২০৪৬২৪ | -৫২৩০ | ৯.৯০ |
| <u>৩১-০৮-২০২৩</u> | | | | | | | | | | | | |
| তিতাস | ০ | ০ | ০.০০ | ০ | -২০০ | ০.০০ | ০ | -২০০ | ০.০০ | ১২২৪৮৩৭ | -১৪৫০ | ৫.৩৪ |
| হবিগঞ্জ | ০ | ০ | ০.০০ | ০ | ০ | ০.০০ | ০ | ০ | ০.০০ | ৫৪৫৩৩ | ০ | ০.২৩ |
| বাখরাবাদ | ০ | ০ | ০.০০ | ০ | ০ | ০.০০ | ০ | ০ | ০.০০ | ৫২২৭৮০ | -২৭১৫ | ২.৫৭ |
| নরসিংদী | ০ | ০ | ০.০০ | ০ | ০ | ০.০০ | ০ | ০ | ০.০০ | ১২৯৮৬৬ | -২৪২ | ০.৫৭ |
| মেঘনা | ০ | ০ | ০.০০ | ০ | ০ | ০.০০ | ০ | ০ | ০.০০ | ৯২১৭৫ | -৪০ | ০.৪০ |
| মোট : | ০ | ০ | ০.০০ | ০ | -২০০ | ০.০০ | ০ | -২০০ | ০.০০ | ২০২৪১৯১ | -৪৪৪৭ | ৯.১২ |
| <u>৩০-০৬-২০২৩</u> | | | | | | | | | | | | |
| তিতাস | ০ | ০ | ০.০০ | ১৪২৬৪৭ | -১০০ | ০.৮০ | ১৪২৬৪৭ | -১০০ | ০.৮০ | ১৪৪১৩২৬ | -১৩৫০ | ৬.৪৬ |
| হবিগঞ্জ | ০ | ০ | ০.০০ | ০ | ০ | ০.০০ | ০ | ০ | ০.০০ | ৬০১৩৩ | ০ | ০.২৬ |
| বাখরাবাদ | ০ | ০ | ০.০০ | ০ | ০ | ০.০০ | ০ | ০ | ০.০০ | ৫০৬৩৫৭ | -৩৪০৫ | ২.৪৮ |
| নরসিংদী | ০ | ০ | ০.০০ | ০ | ০ | ০.০০ | ০ | ০ | ০.০০ | ৯৮৬৯৬ | -২৩৪ | ০.৪৩ |
| মেঘনা | ০ | ০ | ০.০০ | ০ | ০ | ০.০০ | ০ | ০ | ০.০০ | ৮৯২২২ | ০ | ০.৩৯ |
| মোট : | ০ | ০ | ০.০০ | ১৪২৬৪৭ | -১০০ | ০.৮০ | ১৪২৬৪৭ | -১০০ | ০.৮০ | ২১৯৫৭৩৪ | -৪৯৮৯ | ১০.০১ |

বিঃদ্রঃ(+/-) চিহ্ন ফ্রাকশনেশন ফীড, বাষ্পীয় ক্ষতি ইত্যাদি সম্বয় কলামে দেখানো হইল এবং বিক্রি দরে সম্বিত মজুদের মূল্য ধরা হইল।

১০/১০
২২-১০-২০২৩
মোসাম্মৎ কুসুম আক্তার
ব্যবস্থাপক
এমআইএস এন্ড বাজেট বিভাগ
বাংলাদেশ গ্যাস ফিল্ডস্ কোম্পানী লিমিটেড

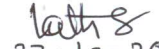
১২/১০/২৩
Md. Alam Sarder FCS
Manager (MIS)
MIS & Budget Department
Bangladesh Gas Fields Co. Ltd.
Birashar, Brahmanbaria-3400


বাংলাদেশ গ্যাস ফিল্ডস্ কোম্পানী লিমিটেড

সম্পূরক শুল্ক ও মুসক বিবরণী : গ্যাস (কোটি টাকায়)

প্রতিবেদন কাল : সেপ্টেম্বর ২০২৩

| ক্র.সং. | প্রতিনিধির নাম | বিগত মাসের সমাপনি হিসাব | চলতি মাস | | চলতি মাসের সমাপ্তি জের | জেরকরণের সময় কাল : ২০২৩-২৪ | | চলতি বৎসরের ক্রমপুঞ্জিত হিসাব প্রদেয় | চলতি বৎসরের ক্রমপুঞ্জিত হিসাব পরিশোধ | বিগত বৎসরের সমাপ্তি জের (সাময়িক) |
|---------|---------------------|-------------------------------|------------------|-----------------|------------------------------|-----------------------------|-----------------|---|--|---|
| | | | হিসাব প্রদেয় | হিসাব পরিশোধ | | আগস্ট ২০২৩ পর্যন্ত | সেপ্টেম্বর ২০২৩ | | | |
| | জাতীয় রাজস্ব বোর্ড | ১৯২.১৬ | ৬৫.১৫ | ৬৫.৬৫ | ১৯১.৬৬ | ১২৬.৫১ | ৬৫.১৫ | ২২০.১৫ | ২১৩.৭৩ | ১৮৫.২৪ |


 22-10-2023
 মোসাম্মৎ কুসুম আক্তার
 ব্যবস্থাপক
 এমআইএস এন্ড বাজেট বিভাগ
 বাংলাদেশ গ্যাস ফিল্ডস্ কোম্পানী লিমিটেড


 22/10/23
 Md. Alam Sarder FCS
 Manager (MIS)
 MIS & Budget Department
 Bangladesh Gas Fields Co. Ltd.
 Birashar, Brahmanbaria-3400

বাংলাদেশ গ্যাস ফিল্ডস্ কোম্পানী লিমিটেড

নগদ তহবিল অবস্থার বিবরণ

প্রতিবেদন কালঃ সেপ্টেম্বর ২০২৩

কোটি টাকায়

| ক্র. নং | বিবরণ | নগদ (ক্যাশ) ব্যালেন্স | ব্যাংক ব্যালেন্স | | | মোট ক্যাশ ও ব্যাংক ব্যালেন্স |
|---------|-----------------|-----------------------|------------------|----------------|----------------|------------------------------|
| | | | সিডি একাউন্ট | এসটিডি একাউন্ট | এফডিআর একাউন্ট | |
| ১। | চলতি মাসের শেষে | ০.২৪ | ২.১৬ | ৫০৯.০৩ | ৭৯১.৯৪ | ১৩০৩.৩৭ |
| ২। | বিগত মাসের শেষে | ০.৪৪ | ১.৬০ | ৪১৮.৩৯ | ৭৫১.৭৬ | ১১৭২.১৯ |
| ৩। | ৩০শে জুন ২০২৩ | ০.৪১ | ১.০৫ | ১২০.২১ | ৭৯৬.২৫ | ৯১৭.৯২ |

বিঃ দ্রঃ এসটিডি ও সিডি একাউন্টের কিছু অর্থ ট্রানজিটে আছে।

lethe
22-10-2023
মোসাম্মৎ কুসুম আক্তার
ব্যবস্থাপক
এমআইএস এন্ড বাজেট বিভাগ
বাংলাদেশ গ্যাস ফিল্ডস্ কোম্পানী লিমিটেড


22/10/23
Md. Alam Sarder FCS
Manager (MIS)
MIS & Budget Department
Bangladesh Gas Fields Co. Ltd.
Birashar, Brahmanbaria-3400

বাংলাদেশ গ্যাস ফিল্ডস্ কোম্পানী লিমিটেড

জন শক্তির বিবরণ

৩০-০৯-২০২৩

ক) কর্মকর্তা

| বেতনক্রম | স্কেল | সংখ্যা |
|----------|------------------------|--------|
| ০১. | ৭৮,০০০/- (নির্ধারিত) | - জন |
| ০২. | ৬৬০০০-৭৬,৪৯০/- | - " |
| ০৩. | ৫৬,৫০০-৭৪,৪০০/- | ৯ " |
| ০৪. | ৫০,০০০-৭১,২০০/- | ৪২ " |
| ০৫. | ৪৩,০০০-৬৯,৮৫০/- | ১২৬ " |
| ০৬. | ৩৫,৫০০-৬৭,০১০/- | ৩৪ " |
| ০৭. | ২৯,০০০-৬৩,৪১০/- | - " |
| ০৮. | ২৩,০০০-৫৫,৪৭০/- | ৭৫ " |
| ০৯. | ২২,০০০-৫৩,০৬০/- | ৩৯ " |
| ১০. | ১৬,০০০-৩৮,৬৪০/- | - " |

মোট (ক) = কর্মকর্তাঃ ৩২৫ জন

খ) কর্মচারী

| বেতনক্রম | সংখ্যা |
|----------|-----------------|
| ১১. | ১২,৫০০-৩০,২৩০/- |
| ১২. | ১১,৩০০-২৭,৩০০/- |
| ১৩. | ১১,০০০-২৬,৫৯০/- |
| ১৪. | ১০,২০০-২৪,৬৮০/- |
| ১৫. | ৯,৭০০-২৩,৪৯০/- |
| ১৬. | ৯,৩০০-২২,৪৯০/- |
| ১৭. | ৯,০০০-২১,৮০০/- |
| ১৮. | ৮,৮০০-২১,৩১০/- |
| ১৯. | ৮,৫০০-২০,৫৭০/- |
| ২০. | ৮,২৫০-২০,০১০/- |

মোট (খ) = কর্মচারী : ৫২১ জন

সর্বমোট (ক) + (খ) = কর্মকর্তা ও কর্মচারী : ৮৪৬ জন

বিঃদ্রঃ০১।

উপরিউক্ত পরিসংখ্যানে প্রেষণে নিয়োজিত ৭ জন কর্মকর্তা, শিক্ষা ছুটিতে ২ জন কর্মকর্তা

অন্তর্ভুক্ত আছে কিন্তু পিআরএল-এ থাকা ২৩ জন কর্মকর্তা এবং ৩০ জন কর্মচারী অন্তর্ভুক্ত নেই।

০২।

বেতনক্রম ১১-এর ৬ জন কর্মচারী বেতনক্রম ০৮ এ অন্তর্ভুক্ত রয়েছে।

kathes
22-10-2023মোসাম্মৎ কুসুম আক্তার
ব্যবস্থাপক
এমআইএস এন্ড বাজেট বিভাগ
বাংলাদেশ গ্যাস ফিল্ডস্ কোম্পানী লিমিটেডMd. Alam Sarder FCS
Manager (MIS)
MIS & Budget Department
Bangladesh Gas Fields Co. Ltd.
Birashar, Brahmanbaria-3400

বাংলাদেশ সরকার, এডিবি ও এআইআইবি অর্থায়নে

পৃষ্ঠা নং-২৬

(ক) প্রকল্পের নাম : তিতাস ফিল্ডের 'এ' লোকেশনে ওয়েলহেড কম্প্রসর স্থাপন (১ম সংশোধিত)।

| ১। | প্রতিবেদন কাল : | সেপ্টেম্বর ২০২৩ | | | | | | | | | | | | | | | | | | | | | | | | | | | | | |
|------------------|---|---|---------------------------------------|-----------------------------------|--------|------------------------------------|--|---------------------------------------|-----------------------------------|-------|--|---------|-----------------|---------|--|--|-------|----------|--------|--------|----------|-----------------|----------|--------|--------|-----------|------------------|----------|---|---|---------|
| ২। | প্রকল্পের কাজের প্রধান অংশগুলির নাম : | ক) কম্প্রসর স্থাপনের মাধ্যমে ডেলিভারি প্রেসার বৃদ্ধি করে সঞ্চালন লাইনের সাথে সমন্বয়। | | | | | | | | | | | | | | | | | | | | | | | | | | | | | |
| ৩। | প্রাক্কলিত ব্যয় (পিপি অনুযায়ী): | ক) স্থানীয় মুদ্রা | ১৫৭০০.০০ লক্ষ টাকা | | | | | | | | | | | | | | | | | | | | | | | | | | | | |
| | | খ) বৈদেশিক মুদ্রা | ৭৫৩০০.০০ লক্ষ টাকা | | | | | | | | | | | | | | | | | | | | | | | | | | | | |
| ৩.১। | প্রাক্কলিত ব্যয় (সংশোধিত): | ক) স্থানীয় মুদ্রা | ৮৩৭৩.০০ লক্ষ টাকা | | | | | | | | | | | | | | | | | | | | | | | | | | | | |
| | | খ) বৈদেশিক মুদ্রা | ৬৩৩০০.০০ লক্ষ টাকা | | | | | | | | | | | | | | | | | | | | | | | | | | | | |
| ৪। | প্রকল্পের বাস্তবায়ন কাল : | ক) আরম্ভের তারিখ | জুলাই, ২০১৬ | | | | | | | | | | | | | | | | | | | | | | | | | | | | |
| | | খ) সমাপ্তির তারিখ | ডিসেম্বর, ২০২৩ | | | | | | | | | | | | | | | | | | | | | | | | | | | | |
| ৫। | দাতা সংস্থার নাম : | জিওবি, এডিবি এবং এআইআইবি। | | | | | | | | | | | | | | | | | | | | | | | | | | | | | |
| ৬। | প্রতিবেদন মাস পর্যন্ত ক্রমপঞ্জিত বাস্তব অগ্রগতি : | <p>এডিবি 'র অর্থায়নে বাস্তবায়নাধীন আলোচ্য প্রকল্পে তিতাস ফিল্ডের লোকেশন 'এ' তে অবস্থিত কূপসমূহের ওয়েলহেড চাপ হাস পাওয়ার প্রেক্ষিতে তিতাস ফিল্ডের লোকেশন 'এ' তে ৭টি ওয়েলহেড গ্যাস কম্প্রসর স্থাপন অন্তর্ভুক্ত আছে।</p> <p>ADB'র সাথে সরকারের ঋণ চুক্তি ও বিজিএফসিএল এর সাথে প্রকল্প চুক্তি ২৯-১২-২০১৬ তারিখ এবং AIIB'র সাথে সরকারের ঋণ চুক্তি ও বিজিএফসিএল এর সাথে প্রকল্প চুক্তি ০৮-০৫-২০১৭ তারিখ স্বাক্ষরিত হয়েছে। ADB'র ঋণ চুক্তির বিপরীতে ১১-০৬-২০১৭ তারিখ এবং AIIB'র ঋণ চুক্তির বিপরীতে ১৩-০৭-২০১৭ তারিখ অর্থ মন্ত্রণালয়ের সাথে বিজিএফসিএল এর SLA স্বাক্ষরিত হয়েছে।</p> <p>আলোচ্য প্রকল্পের আওতায় কম্প্রসর ঠিকাদার নিয়োগের লক্ষ্যে পরামর্শক প্রতিষ্ঠান Dorsch International Consultants GmbH, Germany (Lead) in association with Dorsch Consult (India) Pvt. Ltd. (JV Partner) and LNG CONTECH Ltd., Bangladesh (Sub-consultant to Dorsch Consult India Pvt. Ltd.) এর সাথে ১৪-০১-২০১৮ তারিখে চুক্তি স্বাক্ষরিত হয় এবং চুক্তির মেয়াদ ৩১-১২-২০২২ তারিখ পর্যন্ত বর্ধিত করে চুক্তি সংশোধন করা হয়। ০১-০২-২০১৮ তারিখ হতে বিভিন্ন ক্যাটাগরীর পরামর্শকগণ প্রকল্প এলাকায় নিয়োজিত আছে।</p> <p>তিতাস গ্যাস ফিল্ডের লোকেশন -এ তে ৭টি ওয়েলহেড কম্প্রসর স্থাপনের নিমিত্ত সফল দরপত্রদাতা China Petroleum Pipeline Engineering Company Limited (CPP) and China Petroleum Engineering and Construction Corporation (CPECC), Joint Venture China এর সহিত ০৫-১১-২০২০ তারিখে চুক্তি স্বাক্ষরিত হয়েছে। স্বাক্ষরিত চুক্তি ২৭-০১-২০২১ তারিখ হতে কার্যকর হয়েছে। চুক্তির আওতায় EPC ঠিকাদার কর্তৃক ৭টি ওয়েলহেড কম্প্রসর ০১-০২-২০২৩ তারিখে স্থাপন সম্পন্ন করে কমিশনিং ও টেস্টিং শেষে ০৪-০৪-২০২৩ তারিখ হতে যৌথ অপারেশন শুরু হয়েছে।</p> | | | | | | | | | | | | | | | | | | | | | | | | | | | | | |
| ৭। | প্রকল্প শুরু হতে প্রতিবেদন মাস পর্যন্ত ক্রমপঞ্জিত বাস্তব অগ্রগতির হার (পূর্ণ প্রকল্পের) | ৯৫% | লক্ষ টাকায় | | | | | | | | | | | | | | | | | | | | | | | | | | | | |
| ৮। | আর্থিক অগ্রগতি : | <table border="1"> <thead> <tr> <th rowspan="2">বরাদ্দ</th> <th colspan="2">বার্ষিক উন্নয়ন কর্মসূচী (সংশোধিত)</th> <th rowspan="2">ক্রমপঞ্জিত ব্যয় (প্রকল্পের শুরু হতে)</th> <th rowspan="2">পূর্ণ প্রকল্পের আর্থিক অগ্রগতির %</th> </tr> <tr> <th colspan="2">ব্যয়</th> </tr> <tr> <th>২০২৩-২৪</th> <th>সেপ্টেম্বর ২০২৩</th> <th>২০২৩-২৪</th> <th></th> <th></th> </tr> </thead> <tbody> <tr> <td>মোট :</td> <td>৯,১৫৫.০০</td> <td>৩০০.০০</td> <td>৯২৮.৫৩</td> <td>৬০৭২৬.৫৮</td> </tr> <tr> <td>বৈদেশিক মুদ্রা:</td> <td>৭,৬০০.০০</td> <td>৩০০.০০</td> <td>৯২৮.৫৩</td> <td>৫৪,৭১৮.১৯</td> </tr> <tr> <td>স্থানীয় মুদ্রা:</td> <td>১,৫৫৫.০০</td> <td>-</td> <td>-</td> <td>৬০০৮.৩৯</td> </tr> </tbody> </table> | | | বরাদ্দ | বার্ষিক উন্নয়ন কর্মসূচী (সংশোধিত) | | ক্রমপঞ্জিত ব্যয় (প্রকল্পের শুরু হতে) | পূর্ণ প্রকল্পের আর্থিক অগ্রগতির % | ব্যয় | | ২০২৩-২৪ | সেপ্টেম্বর ২০২৩ | ২০২৩-২৪ | | | মোট : | ৯,১৫৫.০০ | ৩০০.০০ | ৯২৮.৫৩ | ৬০৭২৬.৫৮ | বৈদেশিক মুদ্রা: | ৭,৬০০.০০ | ৩০০.০০ | ৯২৮.৫৩ | ৫৪,৭১৮.১৯ | স্থানীয় মুদ্রা: | ১,৫৫৫.০০ | - | - | ৬০০৮.৩৯ |
| বরাদ্দ | বার্ষিক উন্নয়ন কর্মসূচী (সংশোধিত) | | ক্রমপঞ্জিত ব্যয় (প্রকল্পের শুরু হতে) | পূর্ণ প্রকল্পের আর্থিক অগ্রগতির % | | | | | | | | | | | | | | | | | | | | | | | | | | | |
| | ব্যয় | | | | | | | | | | | | | | | | | | | | | | | | | | | | | | |
| ২০২৩-২৪ | সেপ্টেম্বর ২০২৩ | ২০২৩-২৪ | | | | | | | | | | | | | | | | | | | | | | | | | | | | | |
| মোট : | ৯,১৫৫.০০ | ৩০০.০০ | ৯২৮.৫৩ | ৬০৭২৬.৫৮ | | | | | | | | | | | | | | | | | | | | | | | | | | | |
| বৈদেশিক মুদ্রা: | ৭,৬০০.০০ | ৩০০.০০ | ৯২৮.৫৩ | ৫৪,৭১৮.১৯ | | | | | | | | | | | | | | | | | | | | | | | | | | | |
| স্থানীয় মুদ্রা: | ১,৫৫৫.০০ | - | - | ৬০০৮.৩৯ | | | | | | | | | | | | | | | | | | | | | | | | | | | |

22-10-2023
 মোসাম্মৎ কুসুম আক্তার
 ব্যবস্থাপক
 এমআইএস এন্ড বাজেট বিভাগ
 বাংলাদেশ গ্যাস ফিল্ডস কোম্পানী লিমিটেড

22/10/23
 Md. Alam Sarder FCS
 Manager (MIS)
 MIS & Budget Department
 Bangladesh Gas Fields Co. Ltd.
 Birashar, Brahmanbaria-3400

নিজস্ব অর্থায়ন

পৃষ্ঠা নং-২৭

(ক) প্রকল্পের নাম : তিতাস গ্যাস ফিল্ডের লোকেশন-ই এবং জি তে ওয়েলহেড কম্প্রসর স্থাপন।

| | | | | | | |
|----|---|---|-----------------|--------------------|---------------------------------------|-----------------------------------|
| ১। | প্রতিবেদন কাল : | সেপ্টেম্বর ২০২৩ | | | | |
| ২। | প্রকল্পের শিরোনাম | ক) তিতাস গ্যাস ফিল্ডের লোকেশন-ই এবং জি তে ওয়েলহেড কম্প্রসর স্থাপন | | | | |
| ৩। | প্রাক্কলিত ব্যয় (পিপি অনুযায়ী): | ক) | স্থানীয় মুদ্রা | ১০২৮০.০০ লক্ষ টাকা | | |
| | | খ) | বৈদেশিক মুদ্রা | ৩৯২৭০.০০ লক্ষ টাকা | | |
| ৪। | প্রকল্পের বাস্তবায়ন কাল : | ক) | আরম্ভের তারিখ | মার্চ, ২০২১ | | |
| | | খ) | সমাপ্তির তারিখ | জুন, ২০২৫ | | |
| ৫। | দাতা সংস্থার নাম : | নিজস্ব অর্থায়ন | | | | |
| ৬। | প্রতিবেদন মাস পর্যন্ত ক্রমপঞ্জিত বাস্তব অগ্রগতি : | <p>নিজস্ব অর্থায়নে বাস্তবায়নধীন আলোচ্য প্রকল্পে তিতাস ফিল্ডের লোকেশন 'ই' এবং 'জি' তে অবস্থিত কূপসমূহের ওয়েলহেড চাপ হ্রাস পাওয়ার প্রেক্ষিতে তিতাস ফিল্ডের লোকেশন 'ই' এবং 'জি' তে ৬টি ওয়েলহেড গ্যাস কম্প্রসর স্থাপন অন্তর্ভুক্ত আছে।</p> <p>প্রকল্পের আওতায় কম্প্রসর স্থাপনের কাজ বিদ্যুৎ ও জ্বালানির দ্রুত সরবরাহ বৃদ্ধি (বিশেষ বিধান) আইন, ২০১০ (২০১৮ সনে সংশোধিত) এর আওতায় হবে।</p> <p>প্রকল্পের আওতায় পরামর্শক প্রতিষ্ঠান Pegasus International (UK) Ltd., এর সাথে ২৩-০৫-২০২১ তারিখে চুক্তি স্বাক্ষরিত হয়েছে। চুক্তির আওতায় স্থানীয় ও বৈদেশিক পরামর্শকগণ ১৩-০৬-২০২১ তারিখ হতে কাজ শুরু করে।</p> <p>প্রকল্পের আওতায় EPC ঠিকাদার Consortium of Zicom Equipment Pte. Ltd. Singapore & AG Equipment Company, USA এর সাথে ১২-১০-২০২২ তারিখে বৈদেশিক মুদ্রায় মার্কিন ডলার ৪,৩৮,৩৩,৭৭৮.০০ এবং স্থানীয় মুদ্রায় টাকা ৩২,৮৩,৯৩,৯০০.০০ অর্থাৎ মোট সমপরিমাণ স্থানীয় মুদ্রায় টাকা ৪০৯,৮০,৯৮,৮০৮.০০ মূল্যে ১টি চুক্তি স্বাক্ষরিত হয়। চুক্তি অনুযায়ী পরবর্তী পর্যায়ে EPC ঠিকাদারের পক্ষে Beneficiary Zicom Equipment Pte. Ltd. Singapore এর অনুকূলে অগ্রণী ব্যাংক কর্তৃক Confirmed ঋণপত্র স্থাপন সম্ভব না হওয়ায় বাংলাদেশস্থ অন্যান্য বৈদেশিক ব্যাংক যথা: Standard Chartered Bank, Citibank N.A., Bank Alfalah Limited, State Bank of India (SBI) এবং The Hongkong and Shanghai Banking Corporation Limited (HSBC) এর সাথে যোগাযোগ করা হয়। উক্ত ব্যাংকগুলোর মধ্যে Standard Chartered Bank (SCB) ও State Bank of India (SBI) ঋণপত্র স্থাপনের নিমিত্ত ক্যাশ মার্জিনের পরিমাণ, ব্যয় ও শর্ত উল্লেখপূর্বক প্রস্তাব প্রেরণ করে। গত ১০-০৭-২০২৩ তারিখে অনুষ্ঠিত বিজিএফসিএল বোর্ডের ৭০৪তম সভায় ১০৫% ক্যাশ মার্জিনসহ SCB-তে Zicom Equipment Pte. Ltd. Singapore এর অনুকূলে মার্কিন ডলার ৪,৩৮,৩৩,৭৭৮.০০ এর ঋণপত্র স্থাপনের সিদ্ধান্ত গৃহীত হয়। সিদ্ধান্তের আলোকে ১০৫% ক্যাশ মার্জিনসহ ঋণপত্র স্থাপনের নিমিত্ত বিজিএফসিএল হতে গত ১৬-০৭-২০২৩ তারিখে SCB তে পত্র প্রেরণ করা হয়। গত ১৬-০৮-২০২৩ তারিখে বিজিএফসিএল এর প্রধান কার্যালয়ে বিজিএফসিএল ও Standard Chartered Bank (SCB) Dhaka এর প্রতিনিধিদের মধ্যে এবং ৩০-০৮-২০২৩ তারিখে SCB এর গুলশান কার্যালয়ে বিজিএফসিএল, SCB ও Zicom এর প্রতিনিধিদের মধ্যে সভা অনুষ্ঠিত হয়।</p> <p>সভায় SCB এর টিম বিজিএফসিএল এর প্রতিনিধিদের অবহিত করেন যে, পোল্যান্ডে অবস্থিত SCB এর Environmental & Social Risk Management (ESRM) Team ১৫-০৮-২০২৩ তারিখে পরিবেশগত বিষয়ে কতিপয় নির্দেশনাসহ ঋণপত্র খোলার জন্য সুপারিশ করেছে এবং মার্কিন ডলার ৪,৩৮,৩৩,৭৭৮.০০ এর ঋণপত্র স্থাপনের লক্ষ্যে Credit Limit এর Internal অনুমোদন সংগ্রহের কাজ করছে। SCB আরও অবহিত করে যে, Credit Limit এর অনুমোদনের পর বাংলাদেশ ব্যাংক হতে Clearance গ্রহণ এবং বিজিএফসিএল কর্তৃক ঋণপত্রের ১০৫% ক্যাশ মার্জিন বাবদ প্রায় ৫০৬.০০ কোটি টাকা SCB তে জমা প্রদানের পর ঋণপত্র স্থাপন সম্পন্ন হবে। দ্রুত ঋণপত্র স্থাপনের জন্য বিজিএফসিএল হতে SCB-এর সাথে যোগাযোগ অব্যাহত আছে।</p> | | | | |
| ৭। | প্রকল্প শুরু হতে প্রতিবেদন মাস পর্যন্ত ক্রমপঞ্জিত বাস্তব অগ্রগতির হার (পূর্ণ প্রকল্পের) | ২১.৮০% | লক্ষ টাকা | | | |
| ৮। | আর্থিক অগ্রগতি : | বার্ষিক উন্নয়ন কর্মসূচী (সংশোধিত) | | | ক্রমপঞ্জিত ব্যয় (প্রকল্পের শুরু হতে) | পূর্ণ প্রকল্পের আর্থিক অগ্রগতির % |
| | | বরাদ্দ | ব্যয় | | | |
| | | ২০২৩-২৪ | সেপ্টেম্বর ২০২৩ | ২০২৩-২৪ | | |
| | মোট : | ১৪,৫০০.০০ | ১২.৮০ | ১৩.৮৫ | ৩৩১.৪৭ | |
| | বৈদেশিক মুদ্রা: | ১২,৭৮৪.০০ | - | - | ৭০.০০ | ০.৬৭ |
| | স্থানীয় মুদ্রা: | ১,৭১৬.০০ | ১২.৮০ | ১৩.৮৫ | ২৬১.৪৭ | |

lath
22-10-2023
মোসাম্মৎ কুসুম আক্তার
ব্যবস্থাপক
এমআইএস এন্ড বাজেট বিভাগ
বাংলাদেশ গ্যাস ফিল্ডস কোম্পানী লিমিটেড

Md. Alam Sarder FCS
Manager (MIS)
MIS & Budget Department
Bangladesh Gas Fields Co. Ltd.
Birashar, Brahmanbaria-3400