

মাসিক এমআইএস প্রতিবেদন

Monthly MIS Report

Month: NOV 2023



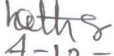
বাংলাদেশ গ্যাস ফিল্ডস কোম্পানী লিমিটেড
Bangladesh Gas Fields Company Limited
(A Company of Petrobangla)


BGFCL

সূচিপত্র

নভেম্বর ২০২৩

ক্রমিক নং	বিবরণ	পৃষ্ঠা নং
১।	উৎপাদন পরিসংখ্যান	১-৫
২।	বিক্রয় পরিসংখ্যান	৬-১৫
৩।	তুলনামূলক বিবরণী - উৎপাদন ও বিক্রয়	১৬
৪।	বকেয়া পাওনার হিসাব	১৭
৫।	আয় ও ব্যয়ের বিবরণী	১৮
৬।	তুলনামূলক বিবরণী - বকেয়া পাওনা ও আয়/ব্যয়	১৯
৭।	রাষ্ট্রীয় কোষাগারে অর্থ প্রদানের বিবরণী	২০
৮।	মজুদ বিবরণী	২১-২২
৯।	সম্পূরক শুল্ক ও মূসক প্রদানের বিবরণী	২৩
১০।	তহবিল বিবরণী	২৪
১১।	কর্মী সংখ্যার বিবরণী	২৫
১২।	<u>কোম্পানীর চলমান প্রকল্পসমূহ বাস্তবায়নের অগ্রগতি প্রতিবেদন :</u>	২৬-২৭
(ক)	তিতাস ফিল্ডের 'এ' লোকেশনে ওয়েলহেড কম্প্রেসর স্থাপন	২৬
(খ)	তিতাস গ্যাস ফিল্ডের লোকেশন -ই এবং জি তে ওয়েলহেড কম্প্রেসর স্থাপন	২৭


 24-12-2023
 মোসাম্মৎ কুসুম আক্তার
 ব্যবস্থাপক
 এমআইএস এন্ড বাজেট বিভাগ
 বাংলাদেশ গ্যাস ফিল্ডস কোম্পানী লিমিটেড


 28/12/23
 মোঃ গোলাম কিবরিয়া
 সহকারী ব্যবস্থাপক (এমআইএস এন্ড বাজেট)
 বাংলাদেশ গ্যাস ফিল্ডস কোম্পানী লিমিটেড
 এমসি কার্যালয়, ব্রাহ্মণবাড়িয়া-৩০০০

বাংলাদেশ গ্যাস ফিল্ডস কোম্পানী লিমিটেড
উৎপাদন পরিসংখ্যান

F:/MIS[File]Sheet1

পৃষ্ঠা নং-১
প্রতিবেদন কালঃ নভেম্বর ২০২৩

গ্যাস : এমএমসিএম; পানি এবং পেট্রোলিয়ামজাত দ্রব্যাদি : হাজার লিটার				১ কিউঃ মিঃ = ৩৫.৩১৪৭ কিউঃ ফিঃ; ১৫৯ লিটার = ১ ব্যারেল							
গ্যাস ক্ষেত্র	কূপ সংখ্যা	উৎপাদনক্রম কূপ সংখ্যা	উৎপাদনরত কূপ সংখ্যা	উৎপাদন	দৈনিক উৎপাদন ক্ষমতা	চলতি বৎসরের লক্ষ্যমাত্রা	(বিগত মাস) অক্টোবর ২০২৩	(চলতি মাস) নভেম্বর ২০২৩	বিগত বৎসরের মোট	চলতি বৎসরের ক্রমপূঞ্জিত	প্রারম্ভ হইতে ক্রমপূঞ্জিত
তিতাস	কূপ নং-১	কূপ নং-১	কূপ নং-১	গ্যাস	০.৪৩৯	১৫০.৩২১	১৩.৬৪৯	১২.৮৪১	১৬৫.৫৪২	৬৮.১৮২	১৩৩০৫.০৫৪
	কূপ নং-২	কূপ নং-২	কূপ নং-২	"	০.৬৭৯	২৩২.৫০১	১৮.৮৭৫	১৮.৩৭০	২৩৩.৭৭২	৯৪.৯৪৮	১৩৭১৬.৯৫২
	কূপ নং-৩	স্থায়ীভাবে বন্ধ	-	"	০.০০০	০.০০০	০.০০০	০.০০০	০.০০০	০.০০০	৮৯১৩.১৩৮
	কূপ নং-৪	কূপ নং-৪	কূপ নং-৪	"	০.৭০৮	২৪২.৪৩২	২১.৯৯৯	২০.৭৬৪	২৫৬.৯৮১	১০৮.৭১৭	১১৮০৮.০৮৯
	কূপ নং-৫	কূপ নং-৫	কূপ নং-৫	"	০.৭৬৫	২৬১.৯৪৯	২২.২৩১	২১.৩১৬	২৬৯.৭৩০	১১০.০৯০	১৩৫৩২.৫৯৯
	কূপ নং-৬	কূপ নং-৬	কূপ নং-৬	"	০.৭৬৫	২৬১.৯৪৯	২৩.১৫৪	২২.৬৬৪	২৭৪.৩১৩	১১৪.৯১০	১১৬১৯.৩১৮
	কূপ নং-৭	কূপ নং-৭	কূপ নং-৭	"	০.৬৬৫	২২৭.৭০৮	১৮.৯০৫	১৮.২৮২	২৩৬.১০৬	৯৪.৭৮০	১০৬৮২.২১৩
	কূপ নং-৮	কূপ নং-৮	কূপ নং-৮	"	০.৪৯৬	১৬৯.৮৩৯	১৫.৮৯৬	১৫.১৯২	১৮৭.৭০৬	৭৮.৮৫৫	৮৫৯৭.৪৮৫
	কূপ নং-৯	কূপ নং-৯	কূপ নং-৯	"	০.৪৫৩	১৫৫.১১৫	১৪.৬৫৩	১৩.৮৩৮	১৭১.৭৩০	৭২.২৩৫	৮৬৯১.৫৮৬
	কূপ নং-১০	কূপ নং-১০	কূপ নং-১০	"	০.৫৯৫	২০৩.৭৩৮	১৮.২৯১	১৭.৪৮৩	২১৭.২২৯	৮৯.২৬৫	৬৬৯৯.০১১
	কূপ নং-১১	কূপ নং-১১	কূপ নং-১১	"	০.৬২৩	২১৩.৩২৬	১৮.৪৪২	১৭.৮৪৮	২৩৩.০০০	৯২.৭৭৭	৮১৭০.৯২৬
	কূপ নং-১২	কূপ নং-১২	কূপ নং-১২	"	০.৪২৫	১৪৫.৫২৭	১১.৯৬৫	১১.১৭৫	১৫৪.০৪৮	৬০.৯২১	৩৫৬৩.২৩৯
	কূপ নং-১৩	সাময়িকভাবে বন্ধ	-	"	০.০০০	০.০০০	০.০০০	০.০০০	০.০০০	০.০০০	৫৫০৮.৮১২
	কূপ নং-১৪	সাময়িকভাবে বন্ধ	-	"	০.০০০	০.০০০	০.০০০	০.০০০	০.০০০	০.০০০	৪৬২১.৭৫৬
	কূপ নং-১৫	কূপ নং-১৫	কূপ নং-১৫	"	০.১৬৯	৫৭.৮৬৯	২.১০৪	২.৫৭৫	৭০.৭৪১	৮.৫০২	৪৪১২.৮৪৭
	কূপ নং-১৬	কূপ নং-১৬	কূপ নং-১৬	"	০.৫০৯	১৭৪.২৯১	১৪.৭১২	১৪.৭৭৮	১৯৩.৮০১	৭৬.৯০০	৫০৮০.৯৬১
	কূপ নং-১৭	কূপ নং-১৭	কূপ নং-১৭	"	০.৩৪০	১১৬.৪২২	৯.৬৮৩	৯.৩৪২	১১৮.৯৩৫	৪৭.১৯৪	১৭৮৯.৭৩৭
	কূপ নং-১৮	কূপ নং-১৮	কূপ নং-১৮	"	০.৪২৫	১৪৫.৫২৭	১১.৭২৪	১১.৮৯৭	১৪২.৯০১	৫৪.৫৫০	১৮০৯.৩৪০
	কূপ নং-১৯	কূপ নং-১৯	কূপ নং-১৯	"	০.৪২৫	১৪৫.৫২৭	১৩.৪২৯	১৩.৩২৬	১৭০.৩৮২	৬৯.১৮৫	১৫৫০.২১৬
	কূপ নং-২০	কূপ নং-২০	কূপ নং-২০	"	০.২৮৩	৯৬.৯০৪	৮.২৬৭	৮.৩৯৯	৯৭.৪২৩	৪০.২৪৫	১০৪১.৫৬৪
	কূপ নং-২১	কূপ নং-২১	কূপ নং-২১	"	০.২৫৫	৮৭.৩১৬	৭.৫৯৬	৭.৭৬৩	৯০.১৩৮	৩৭.৯৪৩	৬৯৩.৮৩৪
	কূপ নং-২২	সাময়িকভাবে বন্ধ	-	"	০.০০০	০.০০০	০.০০০	০.০০০	০.০০০	০.০০০	৮৫৯.৩৮৩
	কূপ নং-২৩	কূপ নং-২৩	কূপ নং-২৩	"	০.৫১০	১৭৪.৬৩৩	১৪.৯৫০	১৪.৪০১	১৮৩.৯৫৮	৭৪.১৩৩	১১২১.৩২১
	কূপ নং-২৪	কূপ নং-২৪	কূপ নং-২৪	"	০.৪২০	১৪৩.৮১৫	৭.২৯৮	৬.৯৬৩	৪.৯৯৫	৩৫.৯০৭	২৮১.৪২৭
	কূপ নং-২৫	কূপ নং-২৫	কূপ নং-২৫	"	০.৪২৫	১৪৫.৫২৭	১১.৮৯০	১১.৮০৫	১৫৮.৪৯৬	৬০.১৯৬	১১১৪.৪৯৯
	কূপ নং-২৬	কূপ নং-২৬	কূপ নং-২৬	"	০.৭২২	২৪৭.২২৫	২৩.৩৬৩	২৩.৩৩৭	২৬৩.৪১২	১১৬.৩৭৩	১৮২৮.৫২০
	কূপ নং-২৭	কূপ নং-২৭	কূপ নং-২৭	"	০.৪৫৩	১৫৫.১১৫	১২.৭৫৯	১২.৭৮৫	১৫৭.৯১০	৬০.৯৭৫	১৫৭৯.২৬৪
মোট :	২৭টি	২৬টি	২৩টি								
বিশেষ দ্রষ্টব্য :	তিতাস কূপ নং-৩, ২৫-০২-২০০৮ তারিখ হতে			গ্যাস	১১.৫৪৯	৩৯৫৪.৫৮০	৩৩৫.৮৩৫	৩২৭.১৪৪	৪০৫৩.২৪৯	১৬৬৭.৭৮৩	১৫২৫৯৩.০৯১
	স্থায়ীভাবে বন্ধ করা হয়েছে।			পানি	০.০০০	০.০০০	২৪১৮.৮৬৭	২৫১১.৭২৩	৩৩৬৮৯.৩৯৭	১১৩৫৩.০৭৭	১৪১২১৭৪.৬১৪
	তিতাস কূপ নং-১৩, ০৫-০৯-২০১৯ তারিখে, কূপ নং-১৪,			কনডেনসেট	৪৫.০৮২	১৬৪৫৫.০২১	১৭২৫.৪৬৮	১৬৭২.৬৮০	১৮১১৩.২৮০	৮৫২০.১৭৪	৯২৬৪১৪.১২২
	০১-১১-২০২১ তারিখে, কূপ নং-২২, ২৫-০৪-২০২১ তারিখে			এমএস	০.০০০	০.০০০	০.০০০	০.০০০	০.০০০	০.০০০	১৭৭২৬৮.৮৯০
	সাময়িকভাবে বন্ধ করা হয়েছে।			এইচএসডি	০.০০০	০.০০০	০.০০০	০.০০০	০.০০০	০.০০০	৭৬০৪৮৫.১৪৪

২৪-১২-২০২৩
মোসাম্মৎ কুসুম আক্তার
ব্যবস্থাপক
এমআইএস এন্ড বাজেট বিভাগ
বাংলাদেশ গ্যাস ফিল্ডস কোম্পানী লিমিটেড

মোঃ গোলাম কিবরিয়া
উপমহাব্যবস্থাপক (এমআইএস এন্ড বাজেট)
বাংলাদেশ গ্যাস ফিল্ডস কোম্পানী লিমিটেড
প্রধান কার্যালয়, রাজশাহী

বাংলাদেশ গ্যাস ফিল্ডস্ কোম্পানী লিমিটেড
উৎপাদন পরিসংখ্যান

F://MIS[File]Sheet1

পৃষ্ঠা নং-২
প্রতিবেদন কালঃ নভেম্বর ২০২৩

গ্যাস : এমএমসিএম; পানি এবং পেট্রোলিয়ামজাত দ্রব্যাদি : হাজার লিটার											
১ কিউঃ মিঃ = ৩৫.৩১৪৭ কিউঃ ফিঃ; ১৫৯ লিটার = ১ ব্যারেল											
গ্যাস ক্ষেত্র	কূপ সংখ্যা	উৎপাদনক্ষম কূপ সংখ্যা	উৎপাদনরত কূপ সংখ্যা	উৎপাদন	দৈনিক উৎপাদন ক্ষমতা	চলতি বৎসরের লক্ষ্যমাত্রা	(বিগত মাস) অক্টোবর ২০২৩	(চলতি মাস) নভেম্বর ২০২৩	বিগত বৎসরের মোট	চলতি বৎসরের ক্রমপূঞ্জিত	প্রারম্ভ হইতে ক্রমপূঞ্জিত
হবিগঞ্জ	কূপ নং-১	সাময়িকভাবে বন্ধ	-	গ্যাস	০.০০০	০.০০০	০.০০০	০.০০০	০.০০০	০.০০০	৮১৯৩.৬৫৪
	কূপ নং-২	সাময়িকভাবে বন্ধ	-	"	০.০০০	০.০০০	০.০০০	০.০০০	০.০০০	০.০০০	৭৮১২.৩৩৯
	কূপ নং-৩	কূপ নং-৩	কূপ নং-৩	"	০.৪৫৩	১৫৭.৫১৩	১৬.৬৬৭	১৬.০৮৩	২১২.৯৮৭	৮২.১৫২	১১৯৬৭.৭৩৫
	কূপ নং-৪	কূপ নং-৪	কূপ নং-৪	"	০.৪৫৩	১৫৭.৫১৩	১৬.৬৬৭	১৬.০৮৩	২১২.৯৮৮	৮২.১৫২	১১৭৫২.১২২
	কূপ নং-৫	কূপ নং-৫	কূপ নং-৫	"	০.৪৫৩	১৫৭.৫১৩	৮.৬৯০	৭.৬৯৮	২১৮.৭৭৬	৫৪.০১৭	৯৫৫৪.২০৫
	কূপ নং-৬	কূপ নং-৬	কূপ নং-৬	"	০.২৮৩	৯৮.৪০২	৭.০৩৩	৬.৭৯৩	১৩৬.৩১০	৩৮.১৭৬	৪৯৩২.৭৩৯
	কূপ নং-৭	কূপ নং-৭	কূপ নং-৭	"	১.০৪৮	৩৬৪.৪০১	৩৪.১৯৫	৩৩.০৮৭	৪০৩.৫২০	১৬৮.৮৭১	৯১৬৩.৬৯৯
	কূপ নং-৮	সাময়িকভাবে বন্ধ	-	"	০.০০০	০.০০০	০.০০০	০.০০০	০.০০০	০.০০০	৩১২.১৩৮
	কূপ নং-৯	সাময়িকভাবে বন্ধ	-	"	০.০০০	০.০০০	০.০০০	০.০০০	০.০০০	০.০০০	১৪৯০.৯৩০
	কূপ নং-১০	কূপ নং-১০	কূপ নং-১০	"	০.৫১০	১৭৭.৩৩২	১৬.৬৫৫	১৬.১১৫	২০৬.২১১	৮২.২৪৯	৮৩৮০.৯৭৪
	কূপ নং-১১	কূপ নং-১১	কূপ নং-১১	"	০.১৯৮	৬৮.৮৪৭	৭.০১৯	৬.৭৯২	৯২.৩৭০	৩৪.৬৬৪	৩৪১১.৪২০
মোট :	১১টি	১১টি	৭ টি								
বিশেষ দৃষ্টব্য : হবিগঞ্জ ফিল্ডে কূপ নং-১, ২৮-০২-২০২২ তারিখে,				গ্যাস	৩.৩৯৮	১১৮১.৫২০	১০৬.৯২৬	১০২.৬৫১	১৪৮৩.১৬২	৫৪২.২৮১	৭৬৯৭১.৯৫৫
কূপ নং-২, ৪-৩-২০১৩ তারিখে, কূপ নং-৮, ১৯-০৬-২০০৪ তারিখে				পানি	০.০০০	০.০০০	২১৩০.৯৫৪	২২০৬.৮৮৪	১৩৭০৯.১০৭	৯৪৭১.৭৫০	৬৯৮১৪.৮৮৭
এবং কূপ নং-৯, ২২-০৪-২০০৮ তারিখে সাময়িকভাবে বন্ধ করা				কনডেনসেট	০.৭৩৮	২৬৯.৩৮৭	২৮.৯৪০	৩১.৫১০	৩৭৯.৭৬০	১৪৪.০৫০	২৪০৩৩.৭৯৩
হয়েছে।				এমএস	০.০০০	০.০০০	০.০০০	০.০০০	০.০০০	০.০০০	০.০০০
				এইচএসডি	০.০০০	০.০০০	০.০০০	০.০০০	০.০০০	০.০০০	০.০০০

Weth
24-12-2023
মোসাম্মৎ কুসুম আক্তার
ব্যবস্থাপক
এমআইএস এন্ড বাজেট বিভাগ
বাংলাদেশ গ্যাস ফিল্ডস্ কোম্পানী লিমিটেড

Aibria
28/12/23
মোঃ গোলাম কিবরিয়া
উপমহাব্যবস্থাপক (এমআইএস এন্ড বাজেট)
বাংলাদেশ গ্যাস ফিল্ডস্ কোম্পানী লিমিটেড
প্রবান কার্যালয়, ব্রাহ্মণবাড়িয়া-৩৪০০

বাংলাদেশ গ্যাস ফিল্ডস্ কোম্পানী লিমিটেড
উৎপাদন পরিসংখ্যান

F:/MIS[File]Sheet1

পৃষ্ঠা নং-৩
প্রতিবেদন কালঃ নভেম্বর ২০২৩

গ্যাস : এমএমসিএম; পানি এবং পেট্রোলিয়ামজাত দ্রব্যাদি : হাজার লিটার					১ কিউঃ মিঃ = ৩৫.৩১৪৭ কিউঃ ফিঃ; ১৫৯ লিটার = ১ ব্যারেল						
গ্যাস ক্ষেত্র	কূপ সংখ্যা	উৎপাদনক্রম কূপ সংখ্যা	উৎপাদনরত কূপ সংখ্যা	উৎপাদন	দৈনিক উৎপাদন ক্ষমতা	চলতি বৎসরের লক্ষ্যমাত্রা	(বিগত মাস) অক্টোবর ২০২৩	(চলতি মাস) নভেম্বর ২০২৩	বিগত বৎসরের মোট	চলতি বৎসরের ক্রমপূঞ্জিত	প্রারম্ভ হইতে ক্রমপূঞ্জিত
বাখরাবাদ	কূপ নং-১	কূপ নং-১	কূপ নং-১	গ্যাস	০.৩৬৮	১২৭.৯৫৮	১১.৫২৭	১০.৯৭৫	১৪০.৪৭৩	৫৭.৫৪৮	৪৬২৮.২০০
	কূপ নং-২	সাময়িকভাবে বন্ধ	-	"	০.০০০	০.০০০	০.০০০	০.০০০	০.০০০	০.০০০	২৪৬৩.৯৩৪
	কূপ নং-৩	কূপ নং-৩	কূপ নং-৩	"	০.০৯৯	৩৪.৪২৪	৩.৭০৬	৩.৬০৩	৪৫.৩৬০	১৮.৩৯০	৪৭৯৪.৯৩৮
	কূপ নং-৪	সাময়িকভাবে বন্ধ	-	"	০.০০০	০.০০০	০.০০০	০.০০০	০.০০০	০.০০০	১৫৮২.৩৬৮
	কূপ নং-৫	কূপ নং-৫	কূপ নং-৫	"	০.১২০	৪১.৭২৬	৪.৪৮৭	৪.৪১০	৫১.৪০৫	২২.৩৩০	১৯০৩.৬৫১
	কূপ নং-৬	সাময়িকভাবে বন্ধ	-	"	০.০০০	০.০০০	০.০০০	০.০০০	০.০০০	০.০০০	১৪২০.৩৪৪
	কূপ নং-৭	সাময়িকভাবে বন্ধ	-	"	০.০০০	০.০০০	০.০০০	০.০০০	০.০০০	০.০০০	৩০৫০.৭৬৩
	কূপ নং-৮	কূপ নং-৮	কূপ নং-৮	"	০.১৪১	৪৯.০২৭	৩.৬৩৪	৩.৫১৪	৫৯.৯২৮	১৮.১৯০	৩৯২৭.৫১০
	কূপ নং-৯	কূপ নং-৯	কূপ নং-৯	"	০.১০২	৩৫.৪৬৭	৩.১৫৯	৩.১৩৬	৪০.০৬২	১৫.৬৬৯	৮৮৫.৩৮০
	কূপ নং-১০	কূপ নং-১০	কূপ নং-১০	"	০.০৪০	১৩.৯০৯	১.২১৯	১.১৮৮	১৬.৮৭৩	৬.১৩৪	২১৯.৯৩৪
মোট :	১০টি	১০টি	৬টি								
বিশেষ দৃষ্টব্য: বাখরাবাদ ফিল্ডে কূপ নং-২, ২৯-০৩-২০২০ তারিখে				গ্যাস	০.৮৭০	৩০২.৫১০	২৭.৭৩২	২৬.৮২৬	৩৫৪.১০১	১৩৮.২৬১	২৪৮৭৭.০২২
কূপ নং-৪, ৩০-৬-১৯৯৮ তারিখে, কূপ নং-৬, ১৪-০৮-১৯৯৯ তারিখে				পানি	০.০০০	০.০০০	১৬০৭.২২৩	১৬৭১.১৩১	১২০১৩.০৮০	৭৮০০.৩৫৮	৬২৫৬৭৬.৮৪৬
এবং কূপ নং-৭, ৩০-১২-২০১৫ তারিখে সাময়িকভাবে বন্ধ করা হয়েছে।				কন্ডেনসেট (হাল্কা)	৪.৫৭৫	১৬৬৯.৭০৯	১১২.১০২	১০৩.৪৯২	১৪৩০.৭৭৬	৫৮০.২৭২	১৪৫২৮৬.৫৪২
				কন্ডেনসেট (ভারী)	০.০০০	০.০০০	৬১.১৯৫	৬৯.৩১৫	৮৪৩.১১৭	৩১৬.২৯১	২৯১৬২.৮৮৫
				এমএস	০.০০০	০.০০০	০.০০০	০.০০০	০.০০০	০.০০০	১৩৫৭০৯.৯৮১
				এইচএসডি	০.০০০	০.০০০	০.০০০	০.০০০	০.০০০	০.০০০	১৪৭৪২৫.৩৩৪

Kath
24-12-2023
মোসাম্মৎ কুসুম আক্তার
ব্যবস্থাপক
এমআইএস এন্ড বাজেট বিভাগ
বাংলাদেশ গ্যাস ফিল্ডস্ কোম্পানী লিমিটেড

Alim
28/12/23
মোঃ গোলাম কিবরিয়া
উপমহাব্যবস্থাপক (এমআইএস এন্ড বাজেট)
বাংলাদেশ গ্যাস ফিল্ডস্ কোম্পানী লিমিটেড
প্রধান কার্যালয়, ব্রাহ্মণবাড়িয়া-৩৮০০

বাংলাদেশ গ্যাস ফিল্ডস্ কোম্পানী লিমিটেড
উৎপাদন পরিসংখ্যান

F:/MIS[File]Sheet1

পৃষ্ঠা নং-৪
প্রতিবেদন কালঃ নভেম্বর ২০২৩

গ্যাস : এমএমসিএম; পানি এবং পেট্রোলিয়ামজাত দ্রব্যাদি : হাজার লিটার				১ কিউঃ মিঃ = ৩৫.৩১৪৭ কিউঃ ফিঃ; ১৫৯ লিটার = ১ ব্যারেল							
গ্যাস ক্ষেত্র	কূপ সংখ্যা	উৎপাদনক্ষম কূপ সংখ্যা	উৎপাদনরত কূপ সংখ্যা	উৎপাদন	দৈনিক উৎপাদন ক্ষমতা	চলতি বৎসরের লক্ষ্যমাত্রা	(বিগত মাস) অক্টোবর ২০২৩	(চলতি মাস) নভেম্বর ২০২৩	বিগত বৎসরের মোট	চলতি বৎসরের ক্রমপূঞ্জিত	প্রারম্ভ হইতে ক্রমপূঞ্জিত
নরসিংদী	কূপ নং-১	কূপ নং-১	কূপ নং-১	গ্যাস	০.৪২৫	১৪৭.৭৬৬	১৩.৭২৮	১২.৯৪২	১৬১.৭৭০	৬৭.৬৩০	৪৯০১.২৬১
	কূপ নং-২	কূপ নং-২	কূপ নং-২	গ্যাস	০.২৮৩	৯৮.৩৯৪	৮.৩৬৫	৭.৮৭৬	১০৬.১৬০	৪১.৮৩৭	২০৯৪.৬৭৪
মোট :	২টি	২টি	২টি								
				গ্যাস	০.৭০৮	২৪৬.১৬০	২২.০৯৩	২০.৮১৮	২৬৭.৯৩০	১০৯.৪৬৭	৬৯৯৫.৯৩৫
				পানি	০.০০০	০.০০০	১৪০.০৯২	১৩৪.০১২	১৬৮৯.৩৩৪	৬৯৪.৫৭৪	৩৭০৭৭.৯৫৩
				কনডেনসেট	৫.৩৬৩	১৯৫৭.৩৩২	১৫৫.৬০৬	১৪৭.৬৮৪	২১২০.৪৫১	৭৬৮.৭৩৪	৭৭৪৯৪.৮৩৭
				এমএস	০.০০০	০.০০০	০.০০০	০.০০০	০.০০০	০.০০০	০.০০০
				এইচএসডি	০.০০০	০.০০০	০.০০০	০.০০০	০.০০০	০.০০০	০.০০০
মেঘনা	কূপ নং-১	কূপ নং-১	কূপ নং-১	গ্যাস	০.০৫৬	১৯.৪৮০	২.৯২৩	২.৭৫৩	৩৩.৮৯৯	১৪.২৩৫	২২৯১.১২৪
মোট :	১টি	১টি	১টি								
				গ্যাস	০.০৫৬	১৯.৪৮০	২.৯২৩	২.৭৫৩	৩৩.৮৯৯	১৪.২৩৫	২২৯১.১২৪
				পানি	০.০০০	০.০০০	১৫০৩.৫১৯	১৩৫৩.৩৬৭	১৪৬৬৯.০৭৬	৭১৪০.০৩০	২২৪২৩৯.১১৪
				কনডেনসেট	০.৫১৫	১৮৭.৮১০	৩০.৪৯৯	২০.৮৫১	৩৪২.৭২৩	১৩৬.৩৬৫	২২০৫২.৯৭০
				এমএস	০.০০০	০.০০০	০.০০০	০.০০০	০.০০০	০.০০০	০.০০০
				এইচএসডি	০.০০০	০.০০০	০.০০০	০.০০০	০.০০০	০.০০০	০.০০০
কামতা	কূপ নং-১	বন্ধ	-	গ্যাস	০.০০০	০.০০০	০.০০০	০.০০০	০.০০০	০.০০০	৫৯৭.৫০৪
মোট :	১টি	১টি	-								
				গ্যাস	০.০০০	০.০০০	০.০০০	০.০০০	০.০০০	০.০০০	৫৯৭.৫০৪
				পানি	০.০০০	০.০০০	০.০০০	০.০০০	০.০০০	০.০০০	১৮৭২২.৫৮৬
				এইচএসডি	০.০০০	০.০০০	০.০০০	০.০০০	০.০০০	০.০০০	৬৭৫.৮৮১
সর্বমোট :	৫২টি	৫১টি	৩৯টি								
				গ্যাস	১৬.৫৮১	৫৭০৪.২৫০	৪৯৫.৫০৯	৪৮০.১৯২	৬১৯২.৩৪১	২৪৭২.০২৭	২৬৪৩২৬.৬৩১
				পানি	০.০০০	০.০০০	৭৮০০.৬৫৫	৭৮৭৭.১১৭	৭৫৭৬৯.৯৯৪	৩৬৪৫৯.৭৮৯	২৩৮৭৭০৬.০০০
				কনডেনসেট	৫৬.২৭২	২০৫৩৯.২৫৯	২১১৩.৮১০	২০৪৫.৫৩২	২৩২৩০.১০৭	১০৪৬৫.৮৮৬	১২২৪৪৪৫.১৪৯
				এমএস	০.০০০	০.০০০	০.০০০	০.০০০	০.০০০	০.০০০	৩১২৯৭৮.৮৭১
				এইচএসডি	০.০০০	০.০০০	০.০০০	০.০০০	০.০০০	০.০০০	৯০৭৯১০.৪৭৮

২৪-১২-২০২৩
মোসাম্মৎ কুসুম আক্তার
ব্যবস্থাপক
এমআইএস এন্ড বাজেট বিভাগ
বাংলাদেশ গ্যাস ফিল্ডস্ কোম্পানী লিমিটেড

মোঃ গোলাম কিবরিয়া
উপমহাব্যবস্থাপক (এমআইএস এন্ড বাজেট)
বাংলাদেশ গ্যাস ফিল্ডস্ কোম্পানী লিমিটেড
প্রধান কার্যালয়, বাংলাদেশ

বাংলাদেশ গ্যাস ফিল্ডস কোম্পানী লিমিটেড

উৎপাদন পরিসংখ্যান

প্রতিবেদন কালঃ নভেম্বর ২০২৩

বাপেক্সের নিকট হস্তান্তরিত ফেনী ও সালদা গ্যাস ক্ষেত্র বিজিএফসিএল এর পরিচালনাধীন সময়ের উৎপাদন পরিসংখ্যান :

গ্যাস : এমএমসিএম; পানি এবং পেট্রোলিয়ামজাত দ্রব্যাদি : হাজার লিটার (১ কিউঃ মিঃ = ৩৫.৩১৪৭ কিউঃ ফিঃ; ১৫৯ লিটার = ১ ব্যারেল)													
গ্যাস ক্ষেত্র	কূপ সংখ্যা	উৎপাদনক্ষম কূপ সংখ্যা	উৎপাদনরত কূপ সংখ্যা	উৎপাদন	দৈনিক উৎপাদন ক্ষমতা	চলতি বৎসরের লক্ষ্যমাত্রা	(বিগত মাস)	(চলতি মাস)	বিগত বৎসরের মোট	চলতি বৎসরের ক্রমপূঞ্জিত	প্রারম্ভ হইতে ক্রমপূঞ্জিত		
ফেনী	কূপ নং-১	হস্তান্তরিত	-	গ্যাস	০.০০০	০.০০০	০.০০০	০.০০০	০.০০০	০.০০০	৯৪৫.৫৯২		
	কূপ নং-২	হস্তান্তরিত	-	গ্যাস	০.০০০	০.০০০	০.০০০	০.০০০	০.০০০	০.০০০	১৭৩.২৫৩		
মোট :	২টি	২টি	-										
পেট্রোবাংলার নির্দেশক্রমে ফেনী গ্যাস ক্ষেত্র বাপেক্সের নিকট হস্তান্তর করা হয়েছে।				গ্যাস	০.০০০	০.০০০	০.০০০	০.০০০	০.০০০	০.০০০	১১১৮.৮৪৫		
ফেনী গ্যাস ক্ষেত্রের কূপ নং-১, ১১-২- ১৯৯৮ এবং কূপ নং-২, ১৭-২-১৯৯৭ তারিখে বন্ধ করা হয়েছে।				পানি	০.০০০	০.০০০	০.০০০	০.০০০	০.০০০	০.০০০	৪১৫৫০.৭৮৩		
				কনডেনসেট	০.০০০	০.০০০	০.০০০	০.০০০	০.০০০	০.০০০	১৪৭৬৪.৭২৯		
সালদা	কূপ নং-১	হস্তান্তরিত	-	গ্যাস	০.০০০	০.০০০	০.০০০	০.০০০	০.০০০	০.০০০	৪৮৩.৮৯৫		
	কূপ নং-২	হস্তান্তরিত	-	গ্যাস	০.০০০	০.০০০	০.০০০	০.০০০	০.০০০	০.০০০	২৫.২৮৫		
মোট :	২টি	২টি	-										
০১-৭-২০০১ তারিখ হতে সালদা ফিল্ড বাপেক্সের নিকট হস্তান্তর করা হয়েছে।				গ্যাস	০.০০০	০.০০০	০.০০০	০.০০০	০.০০০	০.০০০	৫০৯.১৮০		
				পানি	০.০০০	০.০০০	০.০০০	০.০০০	০.০০০	০.০০০	০.০০০	১৭৪৫.২৮০	
				কনডেনসেট	০.০০০	০.০০০	০.০০০	০.০০০	০.০০০	০.০০০	০.০০০	২৩২৯.৯৮০	
				এমএস	০.০০০	০.০০০	০.০০০	০.০০০	০.০০০	০.০০০	০.০০০	০.০০০	
				এইচএসডি	০.০০০	০.০০০	০.০০০	০.০০০	০.০০০	০.০০০	০.০০০	০.০০০	০.০০০
মোট (ফেনী + সালদা) :	৪টি	৪টি	-										
				গ্যাস	০.০০০	০.০০০	০.০০০	০.০০০	০.০০০	০.০০০	০.০০০	১৬২৮.০২৫	
				পানি	০.০০০	০.০০০	০.০০০	০.০০০	০.০০০	০.০০০	০.০০০	০.০০০	৪৩২৯৬.০৬৩
				কনডেনসেট	০.০০০	০.০০০	০.০০০	০.০০০	০.০০০	০.০০০	০.০০০	০.০০০	১৭০৯৪.৭০৯
				এমএস	০.০০০	০.০০০	০.০০০	০.০০০	০.০০০	০.০০০	০.০০০	০.০০০	০.০০০
				এইচএসডি	০.০০০	০.০০০	০.০০০	০.০০০	০.০০০	০.০০০	০.০০০	০.০০০	০.০০০

Kath
24-12-2023
মোসাম্মৎ কুসুম আক্তার
ব্যবস্থাপক
এমআইএস এন্ড বাজেট বিভাগ
বাংলাদেশ গ্যাস ফিল্ডস কোম্পানী লিমিটেড

28/12/23
মোঃ গোলাম কিবরিয়া
উপমহাব্যবস্থাপক (এমআইএস এন্ড বাজেট)
বাংলাদেশ গ্যাস ফিল্ডস কোম্পানী লিমিটেড
এন. কার্যালয়, ব্রাহ্মণবাড়িয়া-৩৪০০

বাংলাদেশ গ্যাস ফিল্ডস্ কোম্পানী লিমিটেড

বিক্রয় খতিয়ান : গ্যাস (পরিমাণঃ মিলিয়ন ঘন মিঃ মূল্যঃ কোটি টাকায়)

প্রতিবেদন কাল : নভেম্বর ২০২৩

বিবরণ	তিতাস গ্যাস টি এন্ড ডি কোং লিমিটেড		জালালাবাদ গ্যাস টিএন্ডডি সিস্টেম লিমিটেড		বাখরাবাদ গ্যাস ডিষ্ট্রিবিউশন কোম্পানী লি:		পশ্চিমাঞ্চল গ্যাস কোম্পানী লিমিটেড		কর্ণফুলী গ্যাস ডিষ্ট্রিবিউশন কোং লি:		সুন্দরবন গ্যাস কোম্পানী লিমিটেড		গ্যাস ট্রান্সমিশন কোম্পানী লিঃ		মোট	
	পরিমাণ	মূল্য	পরিমাণ	মূল্য	পরিমাণ	মূল্য	পরিমাণ	মূল্য	পরিমাণ	মূল্য	পরিমাণ	মূল্য	পরিমাণ	মূল্য	পরিমাণ	মূল্য
চলতি মাস																
লক্ষ্যমাত্রা :	৩৮০.০০০	৬০.৮৫	২০.২৫০	৫.৬৭	২৭.৫০০	৮.২৩	১৮.৩৩৩	৫.৮৩	৪.১৬৭	১.৯২	২৩.৩৩৩	৫.৯১	০.০০০	০.০০	৪৭৩.৫৮৩	৮৮.৪১
প্রকৃত :																
তিতাস	৩১৬.৮০৫	৪৩.৫২	০.০০০	০.০০	৯.৮৭৯	৩.১৮	০.০০০	০.০০	০.০০০	০.০০	০.০০০	০.০০	০.০০০	৫.৯৫	৩২৬.৬৮৪	৫২.৬৫
হবিগঞ্জ	০.০০০	০.০০	২৭.৪৯২	১১.৯৩	২৪.৩৬৮	৭.৮৪	১৭.৩৭৮	৮.০৩	০.০০০	০.০০	৩৩.০৫৩	-১.৫৩	০.০০০	২.১৪	১০২.২৯১	২৮.৪১
বাখরাবাদ	২৬.৩১৬	৩.৩১	০.০০০	০.০০	০.১১৭	০.০৩	০.০০০	০.০০	০.০০০	০.০০	০.০০০	০.০০	০.০০০	১.১০	২৬.৪৩৩	৪.৪৪
কামতা	০.০০০	০.০০	০.০০০	০.০০	০.০০০	০.০০	০.০০০	০.০০	০.০০০	০.০০	০.০০০	০.০০	০.০০০	০.০০	০.০০০	০.০০
ফেণী	০.০০০	০.০০	০.০০০	০.০০	০.০০০	০.০০	০.০০০	০.০০	০.০০০	০.০০	০.০০০	০.০০	০.০০০	০.০০	০.০০০	০.০০
নরসিংদী	২০.৭৫২	৩.১৯	০.০০০	০.০০	০.০০০	০.০০	০.০০০	০.০০	০.০০০	০.০০	০.০০০	০.০০	০.০০০	০.০০	২০.৭৫২	৩.১৯
মেঘনা	২.৭৫১	০.৩৫	০.০০০	০.০০	০.০০০	০.০০	০.০০০	০.০০	০.০০০	০.০০	০.০০০	০.০০	০.০০০	০.১১	২.৭৫১	০.৪৬
সালদা	০.০০০	০.০০	০.০০০	০.০০	০.০০০	০.০০	০.০০০	০.০০	০.০০০	০.০০	০.০০০	০.০০	০.০০০	০.০০	০.০০০	০.০০
মোট প্রকৃত :	৩৬৬.৬২৪	৫০.৩৭	২৭.৪৯২	১১.৯৩	৩৪.৩৬৪	১১.০৫	১৭.৩৭৮	৮.০৩	০.০০০	০.০০	৩৩.০৫৩	-১.৫৩	০.০০০	৯.৩০	৪৭৮.৯১১	৮৯.১৫
বিগত মাস																
লক্ষ্যমাত্রা :	৩৮০.০০০	৬০.৮৫	২০.২৫০	৫.৬৭	২৭.৫০০	৮.২৩	১৮.৩৩৩	৫.৮৩	৪.১৬৭	১.৯২	২৩.৩৩৩	৫.৯১	০.০০০	০.০০	৪৭৩.৫৮৩	৮৮.৪১
প্রকৃত :																
তিতাস	৩২৫.১৮৪	৬৩.৯১	০.০০০	০.০০	১০.১৭৭	২.৭২	০.০০০	০.০০	০.০০০	০.০০	০.০০০	০.০০	০.০০০	৭৯.৫৪	৩৩৫.৩৬১	১৪৬.১৭
হবিগঞ্জ	০.০০০	০.০০	৩০.২৬৯	৯.৯৮	২৫.০৯৮	৭.৭৯	১৭.৬৩৯	৮.৮০	০.০০০	০.০০	৩৩.৫৪৮	৪.১৯	০.০০০	২৮.৫৮	১০৬.৫৫৪	৫৯.৩৪
বাখরাবাদ	২৭.২০৫	৪.১৪	০.০০০	০.০০	০.১২০	০.০৪	০.০০০	০.০০	০.০০০	০.০০	০.০০০	০.০০	০.০০০	১৪.৬৭	২৭.৩২৫	১৮.৮৫
কামতা	০.০০০	০.০০	০.০০০	০.০০	০.০০০	০.০০	০.০০০	০.০০	০.০০০	০.০০	০.০০০	০.০০	০.০০০	০.০০	০.০০০	০.০০
ফেণী	০.০০০	০.০০	০.০০০	০.০০	০.০০০	০.০০	০.০০০	০.০০	০.০০০	০.০০	০.০০০	০.০০	০.০০০	০.০০	০.০০০	০.০০
নরসিংদী	২২.০২৫	৫.১২	০.০০০	০.০০	০.০০০	০.০০	০.০০০	০.০০	০.০০০	০.০০	০.০০০	০.০০	০.০০০	০.০০	২২.০২৫	৫.১২
মেঘনা	২.৯২১	০.৪৫	০.০০০	০.০০	০.০০০	০.০০	০.০০০	০.০০	০.০০০	০.০০	০.০০০	০.০০	০.০০০	১.৪৯	২.৯২১	১.৯৪
সালদা	০.০০০	০.০০	০.০০০	০.০০	০.০০০	০.০০	০.০০০	০.০০	০.০০০	০.০০	০.০০০	০.০০	০.০০০	০.০০	০.০০০	০.০০
মোট প্রকৃত :	৩৭৭.৩৩৫	৭৩.৬২	৩০.২৬৯	৯.৯৮	৩৫.৩৯৫	১০.৫৫	১৭.৬৩৯	৮.৮০	০.০০০	০.০০	৩৩.৫৪৮	৪.১৯	০.০০০	১২৪.২৮	৪৯৪.১৮৬	২৩১.৪২
চলতি বৎসরের ক্রমপঞ্জিত :																
লক্ষ্যমাত্রা :	১৯০০.০০০	৩০৪.২৫	১০১.২৫০	২৮.৩৫	১৩৭.৫০০	৪১.১৫	৯১.৬৬৫	২৯.১৫	২০.৮৩৫	৯.৬০	১১৬.৬৬৫	২৯.৫৫	০.০০০	০.০০	২৩৬৭.৯১৫	৪৪২.০৫
প্রকৃত :																
তিতাস	১৬১৪.৯৮১	৩২১.১৩	০.০০০	০.০০	৫০.৪৬১	১৪.৮৪	০.০০০	০.০০	০.০০০	০.০০	০.০০০	০.০০	০.০০০	৮৫.৪৯	১৬৬৫.৪৪২	৪২১.৪৬
হবিগঞ্জ	০.০০০	০.০০	১৫৭.২৯০	৫৪.৪০	১২৪.৩৩৬	৩৮.৯২	৮৯.১৮৭	৩১.৭৫	০.০০০	০.০০	১৬৯.৬৩১	২৪.৩২	০.০০০	৩০.৭২	৫৪০.৪৪৪	১৮০.১১
বাখরাবাদ	১৩৫.৬৫৫	২৪.৪৫	০.০০০	০.০০	০.৬০১	০.১৮	০.০০০	০.০০	০.০০০	০.০০	০.০০০	০.০০	০.০০০	১৫.৭৭	১৩৬.২৫৬	৪০.৪৩
কামতা	০.০০০	০.০০	০.০০০	০.০০	০.০০০	০.০০	০.০০০	০.০০	০.০০০	০.০০	০.০০০	০.০০	০.০০০	০.০০	০.০০০	০.০০
ফেণী	০.০০০	০.০০	০.০০০	০.০০	০.০০০	০.০০	০.০০০	০.০০	০.০০০	০.০০	০.০০০	০.০০	০.০০০	০.০০	০.০০০	০.০০
নরসিংদী	১০৯.১৩০	১৯.৮৭	০.০০০	০.০০	০.০০০	০.০০	০.০০০	০.০০	০.০০০	০.০০	০.০০০	০.০০	০.০০০	০.০০	১০৯.১৩০	১৯.৮৭
মেঘনা	১৪.২২৪	৬.২৮	০.০০০	০.০০	০.০০০	০.০০	০.০০০	০.০০	০.০০০	০.০০	০.০০০	০.০০	০.০০০	১.৬০	১৪.২২৪	৭.৮৮
সালদা	০.০০০	০.০০	০.০০০	০.০০	০.০০০	০.০০	০.০০০	০.০০	০.০০০	০.০০	০.০০০	০.০০	০.০০০	০.০০	০.০০০	০.০০
মোট প্রকৃত :	১৮৭৩.৯৯০	৩৭১.৭৩	১৫৭.২৯০	৫৪.৪০	১৭৫.৩৯৮	৫৩.৯৪	৮৯.১৮৭	৩১.৭৫	০.০০০	০.০০	১৬৯.৬৩১	২৪.৩২	০.০০০	১৩৩.৫৮০	২৪৬৫.৪৯৬	৬৬৯.৭৫

২৭-১২-২০২৩
মোসাম্মৎ কুসুম আক্তার
ব্যবস্থাপক
এমআইএস এন্ড বাজেট বিভাগ
বাংলাদেশ গ্যাস ফিল্ডস্ কোম্পানী লিমিটেড

২৪/১২/২৩
মোঃ গোলাম কিবরিয়া
পরিচালক (এমআইএস এন্ড বাজেট)
বাংলাদেশ গ্যাস ফিল্ডস্ কোম্পানী লিমিটেড
ধান কার্যালয়, ব্রাহ্মণবাড়িয়া-৩৪০০

বাংলাদেশ গ্যাস ফিল্ডস্ কোম্পানী লিমিটেড

বিক্রয় খতিয়ান : গ্যাস (পরিমাণঃ মিলিয়ন ঘন মিঃ মূল্যঃ কোটি টাকায়)

প্রতিবেদন কাল : নভেম্বর ২০২৩

বিবরণ	তিতাস গ্যাস টি এন্ড ডি কোং লিমিটেড		জালালাবাদ গ্যাস টিএন্ডডি সিস্টেম লিমিটেড		বাখরাবাদ গ্যাস ডিষ্ট্রিবিউশন কোম্পানী লি:		পশ্চিমাঞ্চল গ্যাস কোম্পানী লিমিটেড		কর্ণফুলী গ্যাস ডিষ্ট্রিবিউশন কোং লি:		সুদরবন গ্যাস কোম্পানী লিমিটেড		গ্যাস ট্রান্সমিশন কোম্পানী লিঃ		মোট	
	পরিমাণ	মূল্য	পরিমাণ	মূল্য	পরিমাণ	মূল্য	পরিমাণ	মূল্য	পরিমাণ	মূল্য	পরিমাণ	মূল্য	পরিমাণ	মূল্য	পরিমাণ	মূল্য
বিগত বৎসরের মোট :																
লক্ষ্যমাত্রা :	৪৬৩৩.৯৯৮	৬০৮.৮৮	৩৫২.৯৯৫	৬৬.০৯	৩৬৫.০১০	৭৩.৩৫	২৩০.০১০	৭৫.১৮	১৫০.০০০	৩৯.৫৪	৩৬৯.৯৮৭	৪৮.৬০	০.০০০	০.০০	৬১০২.০০০	৯১১.৬৪
প্রকৃত (সাময়িক) :	তিতাস	৩৯৩৭.০৯২	৬০২.২৪	০.০০০	০.০০	১০৯.২৯৬	২৩.৬০	০.০০০	০.০০	০.০০০	০.০০	০.০০০	০.০০	০.০০০	৭.১৫	৪০৪৬.৩৮৮
:	হবিগঞ্জ	০.০০০	০.০০	৪৫৮.১৫৬	১০৬.২৩	৩০০.১৪২	৭০.৪৮	৪৩৫.৬৪৩	৭৪.১৭	০.০০০	০.০০	২৮৪.৮৪২	৫৯.৭৭	০.০০০	৫.৯৬	১৪৭৮.৭৮৩
:	বাখরাবাদ	৩৩৫.৯০৯	৬০.০১	০.০০০	০.০০	১৩.৪১০	১.৫৪	০.০০০	০.০০	০.০০০	০.০৩	০.০০০	০.০০	০.০০০	৪.৭৭	৩৪৯.৩১৯
:	কামতা	০.০০০	০.০০	০.০০০	০.০০	০.০০০	০.০০	০.০০০	০.০০	০.০০০	০.০০	০.০০০	০.০০	০.০০০	০.০০	০.০০
:	ফেণী	০.০০০	০.০০	০.০০০	০.০০	০.০০০	০.০০	০.০০০	০.০০	০.০০০	০.০০	০.০০০	০.০০	০.০০০	০.০০	০.০০
:	নরসিংদী	২৬৫.৯৯৪	৩৩.৮৬	০.০০০	০.০০	০.০০০	০.০০	০.০০০	০.০০	০.০০০	০.০০	০.০০০	০.০০	০.০০০	৩.৫৮	২৬৫.৯৯৪
:	মেঘনা	৩৩.৮৬৮	৫.৭৪	০.০০০	০.০০	০.০০০	০.০০	০.০০০	০.০০	০.০০০	১০.০০	০.০০০	০.০০	০.০০০	২.৩৮	৩৩.৮৬৮
:	সালদা	০.০০০	০.০০	০.০০০	০.০০	০.০০০	০.০০	০.০০০	০.০০	০.০০০	০.০০	০.০০০	০.০০	০.০০০	০.০০	০.০০
মোট প্রকৃত :	৪৫৭২.৮৬৩	৭০১.৮৫	৪৫৮.১৫৬	১০৬.২৩	৪২২.৮৪৮	৯৫.৬২	৪৩৫.৬৪৩	৭৪.১৭	০.০০০	০.০৩	২৮৪.৮৪২	৫৯.৭৭	০.০০০	২৩.৮৪	৬১৭৪.৩৫২	১০৬১.৫১
প্রারম্ভ হইতে ক্রমপঞ্জিত :																
মোট প্রকৃত :	১৯৮২৩৩.৪০৪	৩৬৭১৯.৫৮	১৩২৯৫.৩৬৫	২৮৬৮.৯৪	৩৩৫৪৪.৩৬১	৫৯১১.২৮	১৩৫২৮.৭৫৫	৩১৮৭.৬৯	৪১৩১.২০৪	১৩২৭.২৯	২৭৪৩.৯৮৪	৩৮২.৯৫	০.০০০	৪১১.৩৮	২৬৫৪৭৭.০৭৩	৫০৮০৯.১১

24-12-2023
মোসাম্মৎ কুসুম আক্তার
ব্যবস্থাপক
এমআইএস এন্ড বাজেট বিভাগ
বাংলাদেশ গ্যাস ফিল্ডস্ কোম্পানী লিমিটেড

M. Hossain
28/12/23

মোঃ গোলাম কিবরিয়া
উপমহাব্যবস্থাপক (এমআইএস এন্ড বাজেট)
বাংলাদেশ গ্যাস ফিল্ডস্ কোম্পানী লিমিটেড
প্রধান কার্যালয়, ব্রাহ্মণবাড়িয়া-৩৪০০

কোম্পানীর নাম : বাংলাদেশ গ্যাস ফিল্ডস কোম্পানী লিমিটেড
মাসভিত্তিক গ্যাস বিক্রয় বিবরণী, ২০২২-২০২৩ (নিরীক্ষিত)

গ্যাসের পরিমাণ = এমএমসিএম
মূল্য = কোটি টাকায়

বৎসর	টিজিটিডিসিএল		জেজিটিডিএসএল		বিজিডিসিএল		পিজিসিএল		কেজিডিসিএল		এসজিএসএল		পেট্রোবাংলা		মোট	
	পরিমাণ	মূল্য	পরিমাণ	মূল্য	পরিমাণ	মূল্য	পরিমাণ	মূল্য	পরিমাণ	মূল্য	পরিমাণ	মূল্য	পরিমাণ	মূল্য	পরিমাণ	মূল্য
১	২	৩	৪	৫	৬	৭					৮	৯	১০	১১	১২	১৩
জুলাই-২২	৩৯৪.০৬৯	৫৩.২০	৪১.২১৩	৭.৭১	৩৪.৮৩১	৬.৬৪	২৬.০৬৭	৩.৮৯	-	-	৩৮.২৩৫	৪.৯৬	-	-	৫৩৪.৪১৫	৭৬.৪০
আগস্ট-২২	৪০২.৬২৪	৫৩.৩৫	৪০.৮১৩	৭.৬৭	৩৩.৯০৫	৬.৩২	৩৩.৮৪২	৪.৫৫	-	-	৩০.৬৩৫	৩.৯৮	-	-	৫৪১.৮১৯	৭৫.৮৭
সেপ্টেম্বর-২২	৩৮৭.৯৬৪	৫৩.৩৪	৩৮.৮৭৭	৭.২২	৩২.৬৩১	৬.৩৪	২৭.২১৪	৪.২০	-	-	৩৩.৪২৭	৪.৩৫	-	-	৫২০.১১৩	৭৫.৪৫
অক্টোবর-২২	৪০০.৩৯৮	৫৩.৭৬	৩৯.৭৫২	৭.৩৭	৩৩.৮৬০	৬.৭০	২৭.৯৪৬	৪.৩৫	-	-	৩৩.৮৬০	৪.৩৯	-	-	৫৩৫.৮১৬	৭৬.৫৭
নভেম্বর-২২	৩৮৫.৬২৯	৫৩.১৫	৩৮.২১৫	৭.০৮	৩২.৮৯৩	৬.৫৯	৩০.১২৮	৫.১৯	-	-	২৮.৫৮৯	৩.৭০	-	-	৫১৫.৪৫৪	৭৫.৭১
ডিসেম্বর-২২	৩৮৯.৮১০	৫২.৪২	৩৮.৫৮৭	৭.২৫	৩৫.২১০	৭.০২	৫৯.১৭১	৯.৩৬	-	-	০.৯০৬	০.১২	-	-	৫২৩.৬৮৪	৭৬.১৭
জানুয়ারি-২৩	৩৯৪.৯৬০	৫৩.৬৯	৩৯.১০০	৭.০২	৩৫.৫৮৩	৭.১২	৫৯.৫২৪	৮.৭০	-	-	০.০৫৭	০.০১	-	-	৫২৯.২২৪	৭৬.৫৪
ফেব্রুয়ারি-২৩	৩৫৭.০৯৬	৬৩.৫১	৩৫.২২৭	৯.৬৬	৩১.৬৩৯	৯.০৫	৩৮.২৪০	৯.৫৫	-	-	১৫.৭৩৪	৩.৪২	-	-	৪৭৭.৯৩৬	৯৫.১৯
মার্চ-২৩	৩৮৪.৯৯৬	৬৬.৯৫	৩৭.৯৬৮	১১.৩৬	৩৪.৯২১	৯.৯১	২৫.০১১	৫.৮৭	-	-	৩৫.৬৭৩	৭.৪৪	-	-	৫১৮.৫৬৯	১০১.৫৩
এপ্রিল-২৩	৩৪২.৮৬২	৬৪.৪৪	৩৫.৫২৪	১০.৬৮	৩৪.০৭৩	৯.৬৮	২০.২৭৮	৪.৮৮	-	-	৩৮.২৭৩	৮.৩৫	-	-	৪৭১.০১০	৯৮.০৩
মে-২৩	৩৮১.১৮৩	৬৯.৮১	৩৭.৩৬৪	১১.০৫	৩৪.৩৬০	৯.৭২	৩৮.৮৮০	৯.২৭	-	-	২০.৭১৪	৪.৪৭	-	২৩.৮৪	৫১২.৫০১	১২৮.১৬
জুন-২৩	৩৬৭.১১৪	৬৫.৭৬	৩৫.৬৯৮	১০.৬৫	৩২.৯২০	৯.২৪	১৯.১০২	৪.৩২	-	-	৩৮.৯৭৯	৮.০১	-	-	৪৯৩.৮১৩	৯৭.৯৮
মোট :	৪,৫৮৮.৭০৫	৭০৩.৩৮	৪৫৮.৩৩৮	১০৪.৭২	৪০৬.৮২৬	৯৪.৩৩	৪০৫.৪০৩	৭৪.১৩	-	-	৩১৫.০৮২	৫৩.২০	-	২৩.৮৪	৬১৭৪.৩৫৪	১,০৫৩.৬০

With
24-12-2023
মোসাম্মৎ কুসুম আক্তার
ব্যবস্থাপক
এমআইএস এন্ড বাজেট বিভাগ
বাংলাদেশ গ্যাস ফিল্ডস কোম্পানী লিমিটেড

M. Hossain
28/12/23
মোঃ গোলাম কিবরিয়া
উপমহাব্যবস্থাপক (এমআইএস এন্ড বাজেট)
বাংলাদেশ গ্যাস ফিল্ডস কোম্পানী লিমিটেড
প্রধান কার্যালয়, ব্রাহ্মণবাড়িয়া-৩৪০০

কোম্পানীর নাম : বাংলাদেশ গ্যাস ফিল্ডস কোম্পানী লিমিটেড
মাসভিত্তিক গ্যাস বিক্রয় বিবরণী, ২০২৩-২০২৪ (সাময়িক)

গ্যাসের পরিমাণ = এমএমসিএম
মূল্য = কোটি টাকায়

বৎসর	টিজিটিডিসিএল		জেজিটিডিসিএল		বিজিডিসিএল		পিজিসিএল		কেজিডিসিএল		এসজিএসএল		জিটিসিএল		মোট	
	পরিমাণ	মূল্য	পরিমাণ	মূল্য	পরিমাণ	মূল্য	পরিমাণ	মূল্য	পরিমাণ	মূল্য	পরিমাণ	মূল্য	পরিমাণ	মূল্য	পরিমাণ	মূল্য
১	২	৩	৪	৫	৬	৭					৮	৯	১০	১১	১২	১৩
1	৩৭৮.৯৫৫	৮৪.৫৫	৩৫.৮৭১	১১.৩৯	৩৫.৮৪৭	১১.০১	১৯.০৫৪	৫.৮০	-	-	৩৬.২৪০	৩.৮১	-	-	৫০৫.৯৬৭	১১৬.৫৬
আগষ্ট-২৩	৩৮৪.৫৪৪	৮২.০২	৩৩.১৫২	১১.২৩	৩৫.৭৭৭	১১.১৪	১৮.০১৭	৫.৬৩	-	-	৩৪.২৬৮	৯.৭২	-	-	৫০৫.৭৫৮	১১৯.৭৪
সেপ্টেম্বর-২৩	৩৬৬.৫৩২	৮১.১৭	৩০.৫০৬	৯.৮৭	৩৪.০১৫	১০.১৯	১৭.০৯৯	৩.৪৯	-	-	৩২.৫২২	৮.১৩	-	-	৪৮০.৬৭৪	১১২.৮৫
অক্টোবর-২৩	৩৭৭.৩৩৫	৭৩.৬২	৩০.২৬৯	৯.৯৮	৩৫.৩৯৫	১০.৫৫	১৭.৬৩৯	৮.৮০	-	-	৩৩.৫৪৮	৪.১৯	-	১২৪.২৮	৪৯৪.১৮৬	২৩১.৪২
নভেম্বর-২৩	৩৬৬.৬২৪	৫০.৩৭	২৭.৪৯২	১১.৯৩	৩৪.৩৬৪	১১.০৫	১৭.৩৭৮	৮.০৩	-	-	৩৩.০৫৩	(১.৫৩)	-	৯.৩০	৪৭৮.৯১১	৮৯.১৫
ডিসেম্বর-২৩	-	-	-	-	-	-	-	-	-	-	-	-	-	-	-	-
জানুয়ারি-২৪	-	-	-	-	-	-	-	-	-	-	-	-	-	-	-	-
ফেব্রুয়ারি-২৪	-	-	-	-	-	-	-	-	-	-	-	-	-	-	-	-
মার্চ-২৪	-	-	-	-	-	-	-	-	-	-	-	-	-	-	-	-
এপ্রিল-২৪	-	-	-	-	-	-	-	-	-	-	-	-	-	-	-	-
মে-২৪	-	-	-	-	-	-	-	-	-	-	-	-	-	-	-	-
জুন-২৪	-	-	-	-	-	-	-	-	-	-	-	-	-	-	-	-
মোট :	১,৮৭৩.৯৯০	৩৭১.৭৩	১৫৭.২৯	৫৪.৪০	১৭৫.৩৯৮	৫৩.৯৪০	৮৯.১৮৭	৩১.৭৫	-	-	১৬৯.৬৩১	২৪.৩২	-	১৩৩.৫৮	২,৪৬৫.৪৯৬	৬৬৯.৭২

Wahy
24-12-2023
মোসাম্মৎ কুসুম আক্তার
ব্যবস্থাপক
এমআইএস এন্ড বাজেট বিভাগ
বাংলাদেশ গ্যাস ফিল্ডস কোম্পানী লিমিটেড

Alumia
28/12/23
মোঃ গোলাম কিবরিয়া
প্রোগ্রামার/ব্যবস্থাপক (এমআইএস এন্ড বাজেট)
বাংলাদেশ গ্যাস ফিল্ডস কোম্পানী লিমিটেড
ফোন: ৯৯৬৬৬৬৬৬
ফ্যাক্স: ৯৯৬৬৬৬৬৬
ঢাকা, বাংলাদেশ-১১০০

কোম্পানীর নাম : বাংলাদেশ গ্যাস ফিল্ডস কোম্পানী লিমিটেড

গ্যাস ও পেট্রোলিয়ামজাত দ্রব্যাদির উৎপাদন ও বিক্রয় বিবরণী
২০২২-২০২৩ (নিরীক্ষিত)

গ্যাসের পরিমাণ = এমএমসিএম
পেট্রোলিয়ামজাত দ্রব্য = হাজার লিটার
মূল্য = কোটি টাকায়

মাস	গ্যাস ও পেট্রোলিয়ামজাত দ্রব্যাদির উৎপাদন				গ্যাস ও পেট্রোলিয়ামজাত দ্রব্যাদির বিক্রয়							
					গ্যাস		কনডেনসেট		এমএস (নিজস্ব ব্যবহারসহ)		এইচএসডি (নিজস্ব ব্যবহারসহ)	
	গ্যাস	কনডেনসেট	এমএস	এইচএসডি	পরিমাণ	কোটি টাকা	পরিমাণ	কোটি টাকা	পরিমাণ	কোটি টাকা	পরিমাণ	কোটি টাকা
১	২	৩	৪	৫	৬	৭	৮	৯	১০	১১	১২	১৩
জুলাই-২২	৫৩৬.২৬৯	১,৮৯১.৩৭৯	-	-	৫৩৪.৪১৫	৭৬.৪০	১,৭৫৫.০০০	৭.৭৭	-	-	-	-
আগস্ট-২২	৫৪৩.৬৭৩	১,৯৩১.১৯২	-	-	৫৪১.৮১৯	৭৫.৮৭	১,৮২২.৫০০	৮.০৬	-	-	৮.৬২৩	০.০৫
সেপ্টেম্বর-২২	৫২১.৯০৮	১,৯২৮.৯০৬	-	-	৫২০.১১৩	৭৫.৪৫	২,০৬৫.৫০০	৯.১২	-	-	-	-
অক্টোবর-২২	৫৩৭.৬৭০	২,০১৪.৯০০	-	-	৫৩৫.৮১৬	৭৬.৫৭	১,৭৯৫.৫০০	৭.৯৫	-	-	-	-
নভেম্বর-২২	৫১৭.২০৮	১,৯৯২.৩৫৯	-	-	৫১৫.৪৫৪	৭৫.৭১	১,৯১৭.০০০	৮.৪৮	-	-	৯.২৪৫	০.০৫
ডিসেম্বর-২২	৫২৫.১৮০	২,০৩৬.৬১১	-	-	৫২৩.৬৮৪	৭৬.১৭	২,১১৯.৫০০	৯.৩৬	-	-	-	-
জানুয়ারি-২৩	৫৩০.৫২০	২,০৪২.৯৫২	-	-	৫২৯.২২৪	৭৬.৫৪	১,৯৪৪.০০০	৮.৫৯	-	-	-	-
ফেব্রুয়ারি-২৩	৪৭৯.১৯৫	১,৭৩৫.৫০৪	-	-	৪৭৭.৯৩৬	৯৫.১৯	১,৯৫৭.৫০০	৮.৬৫	-	-	৯.২৫৯	০.০৫
মার্চ-২৩	৫১৯.৮০৮	১,৮৩৩.৩৮৩	-	-	৫১৮.৫৬৯	১০১.৫৩	১,৮২২.৫০০	৮.০৬	-	-	-	-
এপ্রিল-২৩	৪৭২.১১১	১,৭৬০.১৭৭	-	-	৪৭১.০১০	৯৮.০৩	১,৭৫৫.০০০	৭.৭৬	-	-	-	-
মে-২৩	৫১৩.৭০৭	২,০০২.৮০৭	-	-	৫১২.৫০১	১২৮.১৬	২,১৬০.০০০	৯.৫৪	-	-	-	-
জুন-২৩	৪৯৫.০৯৪	২,০৫৯.৯৩৭	-	-	৪৯৩.৮১৩	৯৭.৯৮	১,৮৯০.০০০	৮.৩৬	-	৮.৮৩	৮.৮৩৩	০.০৪
মোট :	৬,১৯২.৩৪৩	২৩,২৩০.১০৭	-	-	৬,১৭৪.৩৫৪	১,০৫৩.৬০	২৩,০০৪.০০০	১০১.৭০	-	৮.৮৩	৩৫.৯৬০	০.১৯

Kaths
24-12-2023
মোসাম্মৎ কুসুম আক্তার
ব্যবস্থাপক
এমআইএস এন্ড বাজেট বিভাগ
বাংলাদেশ গ্যাস ফিল্ডস কোম্পানী লিমিটেড

Arifina
28/12/23
মোঃ গোলাম কিবরিয়া
উপমহাব্যবস্থাপক (এমআইএস এন্ড বাজেট)
বাংলাদেশ গ্যাস ফিল্ডস কোম্পানী লিমিটেড
প্রধান কার্যালয়, ব্রাহ্মণবাড়িয়া-৩৮০০

কোম্পানীর নাম : বাংলাদেশ গ্যাস ফিল্ডস কোম্পানী লিমিটেড
বকেয়া পাওনার বিবরণী এবং আয় ও ব্যয়ের বিবরণী
২০২২-২০২৩ (নিরীক্ষিত)।

মূল্য =কোটি টাকায়

মাস	বকেয়া পাওনার বিবরণী				আয় ও ব্যয়-এর বিবরণী		
	প্রারম্ভিক জের	বিক্রয়	আদায়	সমাপনী জের	আয়	ব্যয়	করপূর্ব নীট মুনাফা/ (লোকসান)
১	২	৩	৪	৫	৬	৭	৮
জুলাই-২২	৩১৮.৫০	৭৬.৪০	১০.৩৮	৩৮৪.৫২	৮৯.৫৭	৮৬.০২	৩.৫৫
আগষ্ট-২২	৩৮৪.৫২	৭৫.৮৭	৭১.৪৯	৩৮৮.৯০	৮৮.৯৪	৮৮.০৩	০.৯১
সেপ্টেম্বর-২২	৩৮৮.৯০	৭৫.৪৫	৬১.২৯	৪০৩.০৬	৯০.৩১	৮৪.৮২	৫.৪৯
অক্টোবর-২২	৪০৩.০৬	৭৬.৫৭	৩৩.১২	৪৪৬.৫১	৯০.৬৭	১০৩.৬৭	(১৩.০০)
নভেম্বর-২২	৪৪৬.৫১	৭৫.৭১	৬৭.২২	৪৫৫.০০	৮৭.৮২	৮৪.৭৬	৩.০৬
ডিসেম্বর-২২	৪৫৫.০০	৭৬.১৭	৯৬.৭৬	৪৩৪.৪১	৯০.৬৩	১০১.২৫	(১০.৬২)
জানুয়ারি-২৩	৪৩৪.৪১	৭৬.৫৪	৭০.৭৬	৪৪০.১৯	৯১.৯৫	৮৫.৭০	৬.২৫
ফেব্রুয়ারি-২৩	৪৪০.১৯	৯৫.১৯	৬৫.৬৭	৪৬৯.৭১	৭৯.২৩	৮৩.১২	(৩.৮৯)
মার্চ-২৩	৪৬৯.৭১	১০১.৫৩	৪৪.০৯	৫২৭.১৫	১২৭.৫৭	১৪৩.৫৩	(১৫.৯৬)
এপ্রিল-২৩	৫২৭.১৫	৯৮.০৩	১০৩.০৮	৫২২.১০	১২৫.৪৮	১৩৫.১৯	(৯.৭১)
মে-২৩	৫২২.১০	১২৮.১৬	৪৭.৯৭	৬০২.২৯	১৪৭.৯৮	১৬১.৮০	(১৩.৮২)
জুন-২৩	৬০২.২৯	৯৭.৯৮	২৬৩.৩১	৪৩৬.৯৬	১১৪.৩১	১৬৭.৫৮	(৫৩.২৭)
	-	১,০৫৩.৬০	৯৩৫.১৪	-	১,২২৪.৪৬	১,৩২৫.৪৭	(১০১.০১)

Lathe
24-12-2023
মোসাম্মৎ কুসুম আক্তার
ব্যবস্থাপক
এমআইএস এন্ড বাজেট বিভাগ
বাংলাদেশ গ্যাস ফিল্ডস কোম্পানী লিমিটেড

Rehman
28/12/23
মোঃ গোলাম কিবরিয়া
উপমহাব্যবস্থাপক (এমআইএস এন্ড বাজেট)
বাংলাদেশ গ্যাস ফিল্ডস কোম্পানী লিমিটেড
প্রধান কার্যালয়, ব্রাহ্মণবাড়িয়া-৩৩০০

বাংলাদেশ গ্যাস ফিল্ডস্ কোম্পানী লিমিটেড

বিক্রয় খতিয়ান : কনডেনসেট; এমএস, এইচএসডি (পরিমাণ : লিটার, মূল্য : কোটি টাকায়)

প্রতিবেদন নভেম্বর ২০২৩

ক্র.সং.	বিবরণ	পদ্মা অয়েল কোম্পানী						এ্যাকুয়া/এসপিএল		এসপিএল		বিপিসি		মেঘনা পেট্রোলিয়াম লিঃ		নিজস্ব কাজে ব্যবহৃত			
		কনডেনসেট		এমএস		এইচএসডি		কনডেনসেট (হালকা)		কনডেনসেট (ভারী)		এমএস		এইচএসডি		এমএস		এইচএসডি	
		পরিমাণ	মূল্য	পরিমাণ	মূল্য	পরিমাণ	মূল্য	পরিমাণ	মূল্য	পরিমাণ	মূল্য	পরিমাণ	মূল্য	পরিমাণ	মূল্য	পরিমাণ	মূল্য	পরিমাণ	মূল্য
১।	চলতি মাসের																		
	লক্ষ্যমাত্রা :	০	০	০	০.০০	০	০.০০	০	০.০০	১৬৯৪৪৮৯	৭.৩৪	০	০.০০	০	০.০০	০	০.০০	০	০.০০
	প্রকৃত : তিতাস	০	০	০	০.০০	০	০.০০	০	০.০০	১৮৬৩০০০	১২.২১	০	০.০০	০	০.০০	০	০.০০	০	০.০০
	: হবিগঞ্জ	০	০	০	০.০০	০	০.০০	০	০.০০	২৭০০০	০.১৮	০	০.০০	০	০.০০	০	০.০০	০	০.০০
	: বাখরাবাদ	০	০	০	০.০০	০	০.০০	১২২৫০০	০.৯৯	৬৭৫০০	০.৪৪	০	০.০০	০	০.০০	০	০.০০	০	০.০০
	: কামতা	০	০	০	০.০০	০	০.০০	০	০.০০	০	০.০০	০	০.০০	০	০.০০	০	০.০০	০	০.০০
	: ফেণী	০	০	০	০.০০	০	০.০০	০	০.০০	০	০.০০	০	০.০০	০	০.০০	০	০.০০	০	০.০০
	: নরসিংদী	০	০	০	০.০০	০	০.০০	০	০.০০	১৩৫০০০	০.৮৮	০	০.০০	০	০.০০	০	০.০০	০	০.০০
	: মেঘনা	০	০	০	০.০০	০	০.০০	০	০.০০	২৭০০০	০.১৮	০	০.০০	০	০.০০	০	০.০০	০	০.০০
	মোট প্রকৃত :	০	০	০	০.০০	০	০.০০	১২২৫০০	০.৯৯	২১১৯৫০০	১৩.৮৯	০	০.০০	০	০.০০	০	০.০০	০	০.০০
২।	বিগত মাসের																		
	লক্ষ্যমাত্রা :	০	০	০	০.০০	০	০.০০	০	০.০০	১৬৯৪৪৮৯	৭.৩৪	০	০.০০	০	০.০০	০	০.০০	০	০.০০
	প্রকৃত : তিতাস	০	০	০	০.০০	০	০.০০	০	০.০০	১৭৫৫০০০	১১.৫০	০	০.০০	০	০.০০	০	০.০০	০	০.০০
	: হবিগঞ্জ	০	০	০	০.০০	০	০.০০	০	০.০০	২৭০০০	০.১৮	০	০.০০	০	০.০০	০	০.০০	০	০.০০
	: বাখরাবাদ	০	০	০	০.০০	০	০.০০	১২২৫০০	০.৯৯	৮১০০০	০.৫৩	০	০.০০	০	০.০০	০	০.০০	০	০.০০
	: কামতা	০	০	০	০.০০	০	০.০০	০	০.০০	০	০.০০	০	০.০০	০	০.০০	০	০.০০	০	০.০০
	: ফেণী	০	০	০	০.০০	০	০.০০	০	০.০০	০	০.০০	০	০.০০	০	০.০০	০	০.০০	০	০.০০
	: নরসিংদী	০	০	০	০.০০	০	০.০০	০	০.০০	১৬২০০০	১.০৬	০	০.০০	০	০.০০	০	০.০০	০	০.০০
	: মেঘনা	০	০	০	০.০০	০	০.০০	০	০.০০	৫৪০০০	০.৩৫	০	০.০০	০	০.০০	০	০.০০	০	০.০০
	মোট প্রকৃত :	০	০	০	০.০০	০	০.০০	১২২৫০০	০.৯৯	২০৭৯০০০	১৩.৬২	০	০.০০	০	০.০০	০	০.০০	০	০.০০

lathes
24-12-2023
মোসাম্মৎ কুসুম আক্তার
ব্যবস্থাপক
এমআইএস এন্ড বাজেট বিভাগ
বাংলাদেশ গ্যাস ফিল্ডস্ কোম্পানী লিমিটেড

28/12/23
মোঃ গোলাম কিবরিয়া
উপমহাব্যবস্থাপক (এমআইএস এন্ড বাজেট)
বাংলাদেশ গ্যাস ফিল্ডস্ কোম্পানী লিমিটেড
পল্লী কার্যালয়, শ্রীক্ষণবাড়িয়া-৩০০০

বাংলাদেশ গ্যাস ফিল্ডস্ কোম্পানী লিমিটেড

বিক্রয় খতিয়ান : কনডেনসেট; এমএস, এইচএসডি (পরিমাণ : লিটার, মূল্য : কোটি টাকায়)

প্রতিবেদন নভেম্বর ২০২৩

ক্র.সং.	বিবরণ	পদ্মা অয়েল কোম্পানী						এ্যাকুয়া/এসপিসিএল		এসপিসিএল		বিপিসি		মেঘনা পেট্রোলিয়াম লিঃ		নিজস্ব কাজে ব্যবহৃত			
		কনডেনসেট		এমএস		এইচএসডি		কনডেনসেট (হালকা)		কনডেনসেট (ভারী)		এমএস		এইচএসডি		এমএস		এইচএসডি	
		পরিমাণ	মূল্য	পরিমাণ	মূল্য	পরিমাণ	মূল্য	পরিমাণ	মূল্য	পরিমাণ	মূল্য	পরিমাণ	মূল্য	পরিমাণ	মূল্য	পরিমাণ	মূল্য	পরিমাণ	মূল্য
৩। চলতি বৎসরের ক্রমপঞ্জিত																			
লক্ষ্যমাত্রা :		০	০	০	০.০০	০	০.০০	০	০.০০	৮৪৭২৪৪৫	৩৬.৭০	০	০.০০	০	০.০০	০	০.০০	০	০.০০
প্রকৃত :		০	০	০	০.০০	০	০.০০	০	০.০০	৮৫৪৫৫০০	৫৬.০০	০	০.০০	৯০০৪	০.০৭	০	০.০০	৯০০৪	০.০৭
: তিতাস		০	০	০	০.০০	০	০.০০	০	০.০০	১৪৮৫০০	০.৯৯	০	০.০০	০	০.০০	০	০.০০	০	০.০০
: হবিগঞ্জ		০	০	০	০.০০	০	০.০০	৫৮০৫০০	৪.৭৩	৩৬৪৫০০	২.৩৮	০	০.০০	০	০.০০	০	০.০০	০	০.০০
: বাখরাবাদ		০	০	০	০.০০	০	০.০০	০	০.০০	০	০.০০	০	০.০০	০	০.০০	০	০.০০	০	০.০০
: কামতা		০	০	০	০.০০	০	০.০০	০	০.০০	০	০.০০	০	০.০০	০	০.০০	০	০.০০	০	০.০০
: ফেণী		০	০	০	০.০০	০	০.০০	০	০.০০	০	০.০০	০	০.০০	০	০.০০	০	০.০০	০	০.০০
: নরসিংদী		০	০	০	০.০০	০	০.০০	০	০.০০	৭৮৩০০০	৫.১৩	০	০.০০	০	০.০০	০	০.০০	০	০.০০
: মেঘনা		০	০	০	০.০০	০	০.০০	০	০.০০	১৬২০০০	১.০৭	০	০.০০	০	০.০০	০	০.০০	০	০.০০
মোট প্রকৃত :		০	০	০	০.০০	০	০.০০	৫৮০৫০০	৪.৭৩	১০০০৩৫০০	৬৫.৫৭	০	০.০০	৯০০৪.০০	০.০৭	০	০.০০	৯০০৪	০.০৭
৪। বিগত বৎসরের মোট :																			
লক্ষ্যমাত্রা :		০	০	০	০.০০	০	০.০০	০	০.০০	২১৭২৩৭৫০	৯৪.০৫	০	০.০০	০	০.০০	০	০.০০	০	০.০০
প্রকৃত :		০	০	০	০.০০	০	০.০০	০	০.০০	১৮০০৯০০০	৭৮.৫৭	০	০.০০	৮৮৩৩	০.০৫	০	০.০০	৩৫৯৬০	০.১৫
(সাময়িক) :		০	০	০	০.০০	০	০.০০	০	০.০০	৩৯১৫০০	১.৬৮	০	০.০০	০	০.০০	০	০.০০	০	০.০০
: তিতাস		০	০	০	০.০০	০	০.০০	১২৫৫৫০০	৬.৫৫	৮৩৭০০০	৩.৭১	০	০.০০	০	০.০০	০	০.০০	০	০.০০
: হবিগঞ্জ		০	০	০	০.০০	০	০.০০	০	০.০০	০	০.০০	০	০.০০	০	০.০০	০	০.০০	০	০.০০
: বাখরাবাদ		০	০	০	০.০০	০	০.০০	০	০.০০	০	০.০০	০	০.০০	০	০.০০	০	০.০০	০	০.০০
: কামতা		০	০	০	০.০০	০	০.০০	০	০.০০	০	০.০০	০	০.০০	০	০.০০	০	০.০০	০	০.০০
: ফেণী		০	০	০	০.০০	০	০.০০	০	০.০০	০	০.০০	০	০.০০	০	০.০০	০	০.০০	০	০.০০
: নরসিংদী		০	০	০	০.০০	০	০.০০	০	০.০০	২১৮৭০০০	৯.৫১	০	০.০০	০	০.০০	০	০.০০	০	০.০০
: মেঘনা		০	০	০	০.০০	০	০.০০	০	০.০০	৩২৪০০০	১.৪৪	০	০.০০	০	০.০০	০	০.০০	০	০.০০
মোট প্রকৃত :		০	০	০	০.০০	০	০.০০	১২৫৫৫০০	৬.৫৫	২১৭৪৮৫০০	৯৪.৯১	০	০.০০	৮৮৩৩	০.০৫	০	০.০০	৩৫৯৬০	০.১৫
প্রারম্ভ হইতে ক্রমপঞ্জিত																			
মোট প্রকৃত :		১১৩৬৬০৭৬৭	২৪৩.৬১	২০৪৪৪৫১২০	৮৭৫.০২	৭৭৫২৯৫৩২০	২৩৬৮.২৮	৪১৩১০০০	২৩.৫৮	৭৬২১৬৫০০	৩৫৪.৩৩	৯৭২৬১৭৬০	২৭৪.৬৭	১১৩৩০৮২৬৮	৩৫৬.৭১	২২৫২৬৩৩	১০.৬১	৬৩১৩২২৩	১৪.২৬

24-12-2023
মোসাম্মৎ কুসুম আক্তার
ব্যবস্থাপক
এমআইএস এন্ড বাজেট বিভাগ
বাংলাদেশ গ্যাস ফিল্ডস্ কোম্পানী লিমিটেড

28/12/23
মোঃ গোলাম কিবরিয়া
উপমহাব্যবস্থাপক (এমআইএস এন্ড বাজেট)
বাংলাদেশ গ্যাস ফিল্ডস্ কোম্পানী লিমিটেড
প্রবান কার্যালয়, ব্রাহ্মণবাড়িয়া-৩৩০০

বাংলাদেশ গ্যাস ফিল্ডস্ কোম্পানী লিমিটেড

বিক্রয় খতিয়ান : কনডেনসেট; এমএস, এইচএসডি (পরিমাণ : লিটার, মূল্য : কোটি টাকায়)

প্রতিবেদন নভেম্বর ২০২৩

ক্র.সং.	বিবরণ	বাংলাদেশ পেট্রোলিয়াম কর্পোরেশন				সর্বমোট কনডেনসেট		সর্বমোট এমএস		সর্বমোট এইচএসডি		সর্বমোট
		কনডেনসেট (হালকা)		কনডেনসেট (ভারী)		পদ্মা+বিপিসি+এসপিসিএল+এ্যাকুয়া		নিজস্ব কাজে ব্যবহৃতসহ		নিজস্ব কাজে ব্যবহৃতসহ		তেলজাত পদার্থ
		পরিমাণ	মূল্য	পরিমাণ	মূল্য	পরিমাণ	মূল্য	পরিমাণ	মূল্য	পরিমাণ	মূল্য	মূল্য
১।	চলতি মাস											
	লক্ষ্যমাত্রা :	০	০.০০	০	০.০০	১৬৯৪৪৮৯	৭.৩৪	০	০.০০	০	০.০০	৭.৩৪
	প্রকৃত :											
	: তিতাস	০	০.০০	০	০.০০	১৮৬৩০০০	১২.২১	০	০.০০	০	০.০০	১২.২১
	: হবিগঞ্জ	০	০.০০	০	০.০০	২৭০০০	০.১৮	০	০.০০	০	০.০০	০.১৮
	: বাখরাবাদ	০	০.০০	০	০.০০	১৮৯০০০	১.৪৩	০	০.০০	০	০.০০	১.৪৩
	: কামতা	০	০.০০	০	০.০০	০	০.০০	০	০.০০	০	০.০০	০.০০
	: ফেণী	০	০.০০	০	০.০০	০	০.০০	০	০.০০	০	০.০০	০.০০
	: নরসিংদী	০	০.০০	০	০.০০	১৩৫০০০	০.৮৮	০	০.০০	০	০.০০	০.৮৮
	: মেঘনা	০	০.০০	০	০.০০	২৭০০০	০.১৮	০	০.০০	০	০.০০	০.১৮
	মোট প্রকৃত :	০	০.০০	০	০.০০	২২৪১০০০	১৪.৮৮	০	০.০০	০	০.০০	১৪.৮৮
২।	বিগত মাসের লক্ষ্যমাত্রা :	০	০.০০	০	০.০০	১৬৯৪৪৮৯	৭.৩৪	০	০.০০	০	০.০০	৭.৩৪
	প্রকৃত :											
	: তিতাস	০	০.০০	০	০.০০	১৭৫৫০০০	১১.৫০	০	০.০০	০	০.০০	১১.৫০
	: হবিগঞ্জ	০	০.০০	০	০.০০	২৭০০০	০.১৮	০	০.০০	০	০.০০	০.১৮
	: বাখরাবাদ	০	০.০০	০	০.০০	২০২৫০০	১.৫২	০	০.০০	০	০.০০	১.৫২
	: কামতা	০	০.০০	০	০.০০	০	০.০০	০	০.০০	০	০.০০	০.০০
	: ফেণী	০	০.০০	০	০.০০	০	০.০০	০	০.০০	০	০.০০	০.০০
	: নরসিংদী	০	০.০০	০	০.০০	১৬২০০০	১.০৬	০	০.০০	০	০.০০	১.০৬
	: মেঘনা	০	০.০০	০	০.০০	৫৪০০০	০.৩৫	০	০.০০	০	০.০০	০.৩৫
	মোট প্রকৃত :	০	০.০০	০	০.০০	২২০০৫০০	১৪.৬১	০	০.০০	০	০.০০	১৪.৬১

২৪-১২-২০২৩
মোসাম্মৎ কুসুম আক্তার
ব্যবস্থাপক
এমআইএস এন্ড বাজেট বিভাগ
বাংলাদেশ গ্যাস ফিল্ডস্ কোম্পানী লিমিটেড

২৪/১২/২৩
মোঃ গোলাম কিবরিয়া
উপমহাব্যবস্থাপক (এমআইএস এন্ড বাজেট)
বাংলাদেশ গ্যাস ফিল্ডস্ কোম্পানী লিমিটেড
প্রধান কার্যালয়, ব্রাহ্মণবাড়িয়া-৩৪০০

বাংলাদেশ গ্যাস ফিল্ডস্ কোম্পানী লিমিটেড

বিক্রয় খতিয়ান : কনডেনসেট; এমএস, এইচএসডি (পরিমাণ : লিটার, মূল্য : কোটি টাকায়)

প্রতিবেদন নভেম্বর ২০২৩

ক্র.সং.	বিবরণ	বাংলাদেশ পেট্রোলিয়াম কর্পোরেশন				সর্বমোট কনডেনসেট		সর্বমোট এমএস		সর্বমোট এইচএসডি		সর্বমোট
		কনডেনসেট (হালকা)		কনডেনসেট (ভারী)		পদ্মা+বিপিসি+এসপিসিএল+এয়াকুয়া		নিজস্ব কাজে ব্যবহৃতসহ		নিজস্ব কাজে ব্যবহৃতসহ		তৈলজাত পদার্থ
		পরিমাণ	মূল্য	পরিমাণ	মূল্য	পরিমাণ	মূল্য	পরিমাণ	মূল্য	পরিমাণ	মূল্য	মূল্য
৩।	চলতি বৎসরের ক্রমপুঞ্জিত											
	লক্ষ্যমাত্রা :	০	০.০০	০	০.০০	৮৪৭২৪৪৫	৩৬.৭০	০	০.০০	০	০.০০	৩৬.৭০
	প্রকৃত : তিতাস	০	০.০০	০	০.০০	৮৫৪৫৫০০	৫৬.০০	০	০.০০	৯০০৪	০.০৭	৫৬.০৭
	: হবিগঞ্জ	০	০.০০	০	০.০০	১৪৮৫০০	০.৯৯	০	০.০০	০	০.০০	০.৯৯
	: বাখরাবাদ	০	০.০০	০	০.০০	৯৪৫০০০	৭.১১	০	০.০০	০	০.০০	৭.১১
	: কামতা	০	০.০০	০	০.০০	০	০.০০	০	০.০০	০	০.০০	০.০০
	: ফেণী	০	০.০০	০	০.০০	০	০.০০	০	০.০০	০	০.০০	০.০০
	: নরসিংদী	০	০.০০	০	০.০০	৭৮৩০০০	৫.১৩	০	০.০০	০	০.০০	৫.১৩
	: মেঘনা	০	০.০০	০	০.০০	১৬২০০০	১.০৭	০	০.০০	০	০.০০	১.০৭
	মোট প্রকৃত :	০	০.০০	০	০.০০	১০৫৮৪০০০	৭০.৩০	০	০.০০	৯০০৪	০.০৭	৭০.৩৭
৪।	বিগত বৎসরের মোট											
	লক্ষ্যমাত্রা :	০	০.০০	০	০.০০	২১৭২৩৭৫০	৯৪.০৫	০	০.০০	০	০.০০	৯৪.০৫
	প্রকৃত (নিরীক্ষিত) : তিতাস	০	০.০০	০	০.০০	১৮০০৯০০০	৭৮.৫৭	০	০.০০	৩৫৯৬০	০.১৫	৭৮.৭২
	: হবিগঞ্জ	০	০.০০	০	০.০০	৩৯১৫০০	১.৬৮	০	০.০০	০	০.০০	১.৬৮
	: বাখরাবাদ	০	০.০০	০	০.০০	২০৯২৫০০	১০.২৬	০	০.০০	০	০.০০	১০.২৬
	: কামতা	০	০.০০	০	০.০০	০	০.০০	০	০.০০	০	০.০০	০.০০
	: ফেণী	০	০.০০	০	০.০০	০	০.০০	০	০.০০	০	০.০০	০.০০
	: নরসিংদী	০	০.০০	০	০.০০	২১৮৭০০০	৯.৫১	০	০.০০	০	০.০০	৯.৫১
	: মেঘনা	০	০.০০	০	০.০০	৩২৪০০০	১.৪৪	০	০.০০	০	০.০০	১.৪৪
	মোট প্রকৃত :	০	০.০০	০	০.০০	২৩০০৪০০০	১০১.৪৬	০	০.০০	৩৫৯৬০	০.১৫	১০১.৬১
	প্রারম্ভ হইতে ক্রমপুঞ্জিত											
	মোট প্রকৃত :	৫৬৮৬৭২১২	১০.৮৯	১০৮৭২০০০	১০.০৮	২০৮৮৫৭৫০৪	৪১৪.০৮	৩০৩৯৫৯৫১১	১১৬০.৩০	৮৯৯১৬৮১১	২৭৩৯.২৫	৪৩১৩.৬৩

২৪-১২-২০২৩
মোসাম্মৎ কুসুম আক্তার
ব্যবস্থাপক
এমআইএস এন্ড বাজেট বিভাগ
বাংলাদেশ গ্যাস ফিল্ডস্ কোম্পানী লিমিটেড

২৪/১২/২৩
মোঃ গোলাম কিবরিয়া
উপমহাব্যবস্থাপক (এমআইএস এন্ড বাজেট)
বাংলাদেশ গ্যাস ফিল্ডস্ কোম্পানী লিমিটেড

বাংলাদেশ গ্যাস ফিল্ডস্ কোম্পানী লিমিটেড

বিবরণী বিশ্লেষণ ও ব্যাখ্যাসমূহ।

মাস : নভেম্বর ২০২৩
 গ্যাস : এমএমসিএম
 কনডেনসেট : হাজার লিটার
 এমএস : ”
 এইচএসডি : ”

খতিয়ানের বিবরণী : গ্যাস ও পেট্রোলিয়ামজাত দ্রব্যাদির উৎপাদন।

ক্রমিক নং	বিবরণ	গ্যাস	কনডেনসেট	এমএস	এইচএসডি
১।	চলতি মাস	৪৮০.১৯২	২০৪৫.৫৩২	০.০০০	০.০০০
২।	বিগত মাস	৪৯৫.৫০৯	২১১৩.৮১০	০.০০০	০.০০০
৩।	বেশী/(কম)	(১৫.৩১৭)	-৬৮.২৭৮	০.০০০	০.০০০
৪।	শতকরা হার (%)	(৩.০৯)	(৩.২৩)	০.০০০	০.০০০
৫।	বিগত বৎসরের চলতি মাস (একই সময়)	৫১৭.২০৮	১,৯৯২.৩৫৯	০.০০০	০.০০০
৬।	বেশী/(কম) (১-৫)	(৩৭.০১৬)	৫৩.১৭৩	০.০০০	০.০০০
৭।	শতকরা হার (%)	(৭.৭১)	২.৬০	০.০০০	০.০০০

খতিয়ানের বিবরণী : গ্যাস ও পেট্রোলিয়াম দ্রব্যাদির বিক্রয় (নিজস্ব ব্যবহারসহ) :

ক্রমিক নং	বিবরণ	গ্যাস		কনডেনসেট		এমএস		এইচএসডি	
		পরিমাণ	কোটি টাকা	পরিমাণ	কোটি টাকা	পরিমাণ	কোটি টাকা	পরিমাণ	কোটি টাকা
১।	চলতি মাস	৪৭৮.৯১১	৮৯.১৫	২,২৪১.০০০	১৪.৮৮	০.০০০	০.০০	০.০০০	০.০০
২।	বিগত মাস	৪৮০.৬৭৪	১১২.৮৫	১,৮৬৩.০০০	১২.৪১	০.০০০	০.০০	০.০০০	০.০০
৩।	বেশী/(কম)	(১.৭৬৩)	-২৩.৭০	৩৭৮.০০০	২.৪৭	০.০০০	০.০০০	০.০০০	০.০০০
৪।	শতকরা হার (%)	(০.৩৭)	(২১.০০)	২০.২৯	১৯.৯০	০.০০০	০.০০০	০.০০০	০.০০০
৫।	বিগত বৎসরের চলতি মাস (একই সময়)	৫১৫.৪৫৪	৭৫.৭১	১৯১৭.০০০	৮.৪৮	০.০০০	০.০০	৯.২৪৫	০.০৫
৬।	বেশী/(কম) (১-৫)	(৩৬.৫৪৩)	১৩.৪৪	০.০০০	০.০০	০.০০০	০.০০	০.০০০	০.০০
৭।	শতকরা হার (%)	(৭.৬৩)	১৫.০৮	০.০০০	০.০০	০.০০০	০.০০	০.০০০	০.০০

Lathe
 24-12-2023
 মোসাম্মৎ কুসুম আক্তার
 ব্যবস্থাপক
 এমআইএস এন্ড বাজেট বিভাগ
 বাংলাদেশ গ্যাস ফিল্ডস্ কোম্পানী লিমিটেড

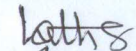
Albin
 28/12/23
 মোঃ গোলাম কিবরিয়া
 উপসহকারী (এমআইএস এন্ড বাজেট)
 বাংলাদেশ গ্যাস ফিল্ডস্ কোম্পানী লিমিটেড
 প্রধান কার্যালয়, ব্রাহ্মণবাড়িয়া-৩৪০০


বাংলাদেশ গ্যাস ফিল্ডস্ কোম্পানী লিমিটেড

গ্রাহকওয়ারী বকেয়া পাওনার বিবরণ।

মূল্য : কোটি টাকায়

ক্র.সং.	কোম্পানী ও গ্রাহক খাত	বিগত মাসের শেষ দিন পর্যন্ত বকেয়া পাওনা	চলতি মাস নভেম্বর ২০২৩		চলতি মাসের শেষ দিন পর্যন্ত বকেয়া পাওনা	বকেয়া পাওনা কত মাসের গড় বিক্রয়ের সমতুল্য	প্রারম্ভ হইতে ক্রমপুঞ্জিত		বকেয়া পাওনার কাল			বকেয়া আদায়ের কাল			চলতি বৎসরের মোট আদায়
			বিক্রয়	আদায়			বিক্রয়	আদায়	২০২২ সনের জুন পর্যন্ত	২০২২-২৩	২০২৩-২৪	২০২২ সনের জুন পর্যন্ত	২০২২-২৩	২০২৩-২৪	
১।	তিঃ গ্যাঃ টিএন্ডডি কোং লিঃ	২৭৮.৯৫	৫০.৩৭	৩৭.২০	২৯২.১২	৩.৮৪	৩৬৭১৯.৫৮	৩৬৪২৭.৪২	০.৯৬	০.২৯	২৯০.৮৭	০.০০	০.০০	৩৭.২০	২৪৭.৯০
২।	বাখরাবাদ গ্যাস ডিষ্ট্রিবিউশন কোং লিঃ	৯২.৮৮	১১.০৫	০.০০	১০৩.৯৩	৯.৩৪	৫৯১১.২৬	৫৮০৭.৩৫	৫.০৭	৪৪.০৩	৫৪.৮৩	০.০০	০.০০	০.০০	৮.৬৩
৩।	কর্ণফুলী গ্যাস ডিষ্ট্রিবিউশন কোং লিঃ	০.০৩	০.০০	০.০০	০.০৩	০.০০	১৩২৭.২৯	১৩২৭.২৬	০.০৩	০.০০	০.০০	০.০০	০.০০	০.০০	০.০০
৪।	জাঃ গ্যাস টিএন্ডডি সিঃ লিঃ	৫৩.৭৫	১১.৯৩	১১.২৫	৫৪.৪৩	৫.১২	২৮৬৮.৯৪	২৮১৪.৫০	০.০০	০.০০	৫৪.৪২	০.০০	০.০০	১১.২৫	৩২.৯৮
৫।	পশ্চিমাঞ্চল গ্যাস কোং লিঃ	৩৭.৭০	৮.০৩	০.০০	৪৫.৭৩	৭.২৭	৩১৮৭.৬৯	৩১৪১.৯৫	০.২৪	১৩.৫৯	৩১.৯০	০.০০	০.০০	০.০০	২০.৩০
৬।	সুন্দরবন গ্যাস কোং লিঃ	৭৫.৮৫	-১.৫৩	০.০০	৭৪.৩২	১২.৯৬	৩৮২.৯৫	৩০৮.৬৪	১১.৭২	৩১.৮২	৩০.৭৮	০.০০	০.০০	০.০০	০.০০
৭।	গ্যাস ট্রান্সমিশন কোঃ লিঃ	১২৪.২৮	৯.৩০	০.০০	১৩৩.৫৮	১০.৯২	৪১১.৩৭	২৩৫.৩১	০.০০	৮০.১৯	৫৩.৩৯	০.০০	০.০০	০.০০	২৩.৮৪
	পেট্রোবাংলা	৪২.৪৮			৪২.৪৮	০.০০			৪২.৪৯	০.০০					
৮।	পদ্মা অয়েল কোং লিঃ	৬.১০	০.০০	০.০০	৬.১০	০.০০	৩২৭৫.০২	৩২৬৮.৯২	৬.১০	০.০০	০.০০	০.০০	০.০০	০.০০	০.০০
৯।	মেঘনা পেট্রোলিয়াম লিঃ	৭.১৪	০.০০	০.০০	৭.১৪	০.০০	৩৫৬.৭১	৩৪৯.৫৭	৭.১৪	০.০০	০.০০	০.০০	০.০০	০.০০	০.০০
১০।	বাংলাদেশ পেট্রোঃ কর্পোঃ	১৮.০৯	০.০০	০.০০	১৮.০৯	০.০০	২৯২.৬৭	২৭৪.৫৮	১৮.০৯	০.০০	০.০০	০.০০	০.০০	০.০০	০.০০
		৭৩৭.২৫	৮৯.১৫	৪৮.৪৫	৭৭৭.৯৫	৬.৩৭	৫৪৭৩৩.৪৮	৫৩৯৫৫.৫০	৯১.৮৪	১৬৯.৯২	৫১৬.১৯	০.০০	০.০০	৪৮.৪৫	৩৩৩.৬৫


 24-12-2023
 মোসাম্মৎ কুসুম আক্তার
 ব্যবস্থাপক
 এমআইএস এন্ড বাজেট বিভাগ
 বাংলাদেশ গ্যাস ফিল্ডস্ কোম্পানী লিমিটেড


 23/12/23
 মোঃ গোলাম কিবরিয়া
 সহকারী ব্যবস্থাপক (এমআইএস এন্ড বাজেট)
 বাংলাদেশ গ্যাস ফিল্ডস্ কোম্পানী লিমিটেড
 কার্যালয়, ব্রাহ্মণবাড়িয়া-৩৪০০

বাংলাদেশ গ্যাস ফিল্ডস্ কোম্পানী লিমিটেড

পৃষ্ঠা নং-১৮

আয় ও ব্যয়ের বিবরণ (সাময়িক)

প্রতিবেদন কাল : নভেম্বর ২০২৩

চ) আয় ও ব্যয়ের বিবরণী : কোটি টাকায়

ক্র.সং.	বিবরণ	বিগত মাস : অক্টোবর ২০২৩		চলতি মাস : নভেম্বর ২০২৩		বিগত বৎসরের মোট (২০২২-২০২৩)		চলতি বৎ : ক্রমপূঞ্জিত (২০২৩-২০২৪)	
		প্রকৃত	বাজেট	প্রকৃত	বাজেট	প্রকৃত (সাময়িক)	বাজেট	প্রকৃত	বাজেট
ক) বিক্রয় :									
১।	গ্যাস	২৩১.৪২	৮৮.৪২	৮৯.১৫	৮৮.৪২	১০৫৩.৬০	৯৬৭.০২	৬৬৯.৭২	৪৪২.১০
২।	এম,এস	০.০০	০.০০	০.০০	০.০০	০.০০	০.০০	০.০০	০.০০
৩।	এইচ,এস,ডি	০.০০	০.০০	০.০০	০.০০	০.০০	০.০০	০.০০	০.০০
৪।	আই, কে, ও	০.০০	০.০০	০.০০	০.০০	০.০০	০.০০	০.০০	০.০০
৫।	কনডেনসেট	১৪.৬১	৭.৩৪	১৪.৮৮	৭.৩৪	১০১.৯০	৯৪.০৫	৭০.৩০	৩৬.৭০
৬।	কনডেনসেট হ্যান্ডলিং প্রিমিয়াম	০.১২	০.০০	০.১৬	০.০০	১.৯৯	০.০০	০.৭৩	০.০০
৭।	মজুত সমন্বয়	০.০০	০.০০	০.০০	০.০০	০.০০	০.০০	০.০০	০.০০
মোটঃ বিক্রয় (ক) (১-৭ পর্যন্ত)		২৪৬.১৫	৯৫.৭৬	১০৪.১৯	৯৫.৭৬	১১৫৭.৪৯	১০৬১.০৭	৭৪০.৭৫	৪৭৮.৮০
খ) ব্যয় :									
১।	আবগারী শুল্ক/ভ্যাট সাপ্লিমেন্টারী কর								
	ক) গ্যাস	৮২.৩০	৫৫.৩৫	৪৬.২০	৫৫.৩৫	৬৪৫.৫১	৫৪৭.৬৫	৩৪৮.৬৫	২৭৬.৭৫
	খ) এম, এস	০.০০	০.০০	০.০০	০.০০	০.০০	০.০০	০.০০	০.০০
	গ) এইচ,এস,ডি	০.০০	০.০০	০.০০	০.০০	০.০০	০.০০	০.০০	০.০০
	ঘ) কনডেনসেট	০.০০	০.৯৬	০.০০	০.৯৬	১৩.৩৩	১২.৩০	০.০০	৪.৮০
	ঙ) কনডেনসেট হ্যান্ডলিং এর উপর শুল্ক	০.০২	০.০০	০.০২	০.০০	০.২৬	০.০০	০.০৯	০.০০
	মোট শুল্ক :	৮২.৩২	৫৬.৩১	৪৬.২২	৫৬.৩১	৬৫৯.১০	৫৫৯.৬৫	৩৪৮.৭৪	২৮১.৫৫
২।	বাপেক্স/অন্যান্য উৎস হতে কন্ডেঃ ক্রয়	০.০০	০.০০	০.০০	০.০০	০.০০	০.০০	০.০০	০.০০
৩।	উৎপাদন ব্যয়	২.৫০	৪.০০	৩.০০	৪.০০	৪১.৭৫	৪২.৮৭	১১.৯৫	২০.০০
৪।	বেতন ও ভাতাদি	১১.২৫	১২.৫৮	১১.৩০	১২.৫৮	১২৯.৯২	১৬৩.২০	৫৬.৩০	৬২.৯০
৫।	প্রশাসনিক ব্যয়	১.২০	২.০২	১.২৫	২.০২	২৪.৯৯	২২.৩২	৬.২৫	১০.১০
৬।	মেরামত ও রক্ষণাবেক্ষণ	৫.২০	৮.৩১	৫.৫০	৮.৩১	১৯.৮৮	৬২.০৭	২৭.৪০	৪১.৫৫
৭।	সুদ	৪.২০	৬.২৬	৪.৩৫	৬.২৬	৭৩.৭৬	৭৩.৬২	২১.৬০	৩১.৩০
৮।	অবচয়/ডিপ্লেশনসহ	২০.২৫	২৭.৯৯	২৪.৩০	২৭.৯৯	২৬০.৯৮	২৬৪.৩৩	১০৪.৯৫	১৩৭.৪৫
৯।	পরিবহন	০.০০	০.০০	০.০০	০.০০	০.০০	০.০০	০.০০	০.০০
১০।	অন্যান্য (বিনিময় হার)তারতম্য জনিত ক্ষতি	০.০০	০.৫৪	০.০০	০.৫৪	১০৩.৭৯	৯৭.০৫	০.০০	২.৭০
মোট ব্যয় 'খ' : (১-১০ পর্যন্ত)		১২৬.৯২	১১৭.৫১	৯৫.৯২	১১৭.৫১	১৩১৪.১৭	১২৮৫.৪১	৫৭৭.১৯	৫৮৭.৫৫
গ)	পরিচালন মুনাফা (ক-খ)	১১৯.২৩	-২১.৭৫	৮.২৭	-২১.৭৫	-১৫৬.৬৮	-২২৪.৩৪	১৬৩.৫৬	-১০৮.৭৫
ঘ)	বিবিধ আয়	৫.২০	৫.৩৭	১৬.২০	৫.৩৭	৫৫.৬৭	৫৪.১৫	৩১.৯৫	২১.৪৮
ঙ)	শ্রমিক অংশীদারীত্ব তহবিল ও আয়কর পূর্ব মুনাফা/(লোকসান) গ+ঘ	১২৪.৪৩	০.০০	২৪.৪৭	০.০০	-১০১.০১	-১৭০.১৯	১৯৫.৫১	-৮৭.২৭
চ) কর্তন :									
১।	শ্রমিক অংশীদারীত্ব তহবিল	০.০০	০.০০	০.০০	০.০০	০.০০	০.০০	০.০০	০.০০
২।	করপূর্ব নীট মুনাফা	১২৪.৪৩	০.০০	২৪.৪৭	০.০০	-১০১.০১	০.০০	১৯৫.৫১	০.০০
ছ)	চলতি অর্থ বছরের আয়কর প্রতিশন	৩৪.২২	০.০০	৬.৭৩	০.০০	১৫.৮১	০.০০	৪০.৯৫	০.০০
জ)	চলতি বছরের করোত্তর নীট মুনাফা (লোকসান) (ঙ -চ-ছ)	৯০.২১	০.০০	১৭.৭৪	০.০০	-১১৬.৮২	০.০০	১৫৪.৫৬	০.০০
ঝ)	পূর্ববর্তী বছরের আয়কর সমন্বয়	০.০০	০.০০	০.০০	০.০০	২৫.৩৬	০.০০	০.০০	০.০০
ঞ)	করোত্তর নীট মুনাফা	৯০.২১	০.০০	১৭.৭৪	০.০০	-৯১.৪৬	০.০০	১৫৪.৫৬	০.০০
ট)	রাষ্ট্রীয় কোষাগারে লভ্যাংশ প্রদান	০.০০	০.০০	০.০০	০.০০	৩২.৫০	০.০০	০.০০	০.০০
ঠ)	জরুরী ফান্ড স্থানান্তর	০.০০	০.০০	০.০০	০.০০	০.০০	০.০০	০.০০	০.০০
ড)	রেভিনিউ রিজার্ভে স্থানান্তরযোগ্য নীট মুনাফা/(লোকসান)(ঞ-ট-ঠ)	৯০.২১	০.০০	১৭.৭৪	০.০০	-১২৩.৯৬	০.০০	১৫৪.৫৬	০.০০

নোট : ১। সাময়িক হিসাবের ভিত্তিতে তথ্যাদি প্রদত্ত হল।

২৪-১২-২০২৩
মোসাম্মৎ কুসুম আক্তার
ব্যবস্থাপক
এমআইএস এন্ড বাজেট বিভাগ
বাংলাদেশ গ্যাস ফিল্ডস্ কোম্পানী লিমিটেড

মোঃ গোলাম কিবরিয়া
উপমহাব্যবস্থাপক (এমআইএস এন্ড বাজেট)
বাংলাদেশ গ্যাস ফিল্ডস্ কোম্পানী লিমিটেড
প্রধান কার্যালয়, ব্রাহ্মণবাড়িয়া-৩৩০০

বাংলাদেশ গ্যাস ফিল্ডস্ কোম্পানী লিমিটেড

বিবরণী, বিশ্লেষণ ও ব্যাখ্যাসমূহ।

মাস: নভেম্বর ২০২৩

বকেয়া পাওনার বিবরণী :

কোটি টাকায়

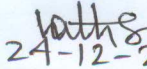
ক্রমিক নং	বিবরণ	প্রারম্ভিক জের	বিক্রয়	আদায়	সমাপনী জের
১।	চলতি মাস	৭৩৭.২৬	৮৯.১৫	৪৮.৪৫	৭৭৭.৯৬
২।	বিগত মাস	৫৮০.০০	২৩১.৪২	৭৪.১৬	৭৩৭.২৬
৩।	বেশী/(কম)	০.০০	(১৪২.২৭)	(২৫.৭১)	৪০.৭০
৪।	শতকরা হার (%)	০.০০	(৬১.৪৮)	(৩৪.৬৭)	৫.৫২
৫।	বিগত বৎসরের চলতি মাস (একই সময়)	৪৪৬.৫১	৭৫.৭১	৬৭.২২	৪৫৫.০০
৬।	বেশী/(কম) (১-৫)	(২৫.৭৮)	১৩.৪৪	(১৮.৭৭)	৩২২.৯৬
৭।	শতকরা হার (%)	(৬.৩৫)	১৫.০৮	(৩৮.৭৪)	৪১.৫১


মাস: নভেম্বর ২০২৩

আয় ও ব্যয়-এর বিবরণী :

কোটি টাকায়

ক্রমিক নং	বিবরণ	আয়	ব্যয়	নেট মুনাফা/ (লোকসান)
১।	চলতি মাস	১২০.৩৯	৯৫.৯২	২৪.৪৭
২।	বিগত মাস	২৫১.৩৫	১২৬.৯২	১২৪.৪৩
৩।	বেশী/(কম)	(১৩০.৯৬)	(৩১.০০)	(৯৯.৯৬)
৪।	শতকরা হার (%)	(৫২.১০)	(২৪.৪২)	(৮০)
৫।	বিগত বৎসরের চলতি মাস (একই সময়)	৮৭.৮২	৮৪.৭৬	৩.০৬
৬।	বেশী/(কম) (১-৫)	৩২.৫৭	১১.১৬	২১.৪১
৭।	শতকরা হার (%)	২৭.০৫	১১.৬৩	৮৬.৫৯


 24-12-2023
 মোসাম্মৎ কুসুম আক্তার
 ব্যবস্থাপক
 এমআইএস এন্ড বাজেট বিভাগ
 বাংলাদেশ গ্যাস ফিল্ডস্ কোম্পানী লিমিটেড


 28/12/23
 মোঃ গোলাম কিব্রিয়া
 উপস্থাপক (এমআইএস এন্ড বাজেট)
 বাংলাদেশ গ্যাস ফিল্ডস্ কোম্পানী লিমিটেড
 পান কার্যালয়, ব্রাহ্মণবাড়িয়া-৩৪০০

বাংলাদেশ গ্যাস ফিল্ডস্ কোম্পানী লিমিটেড

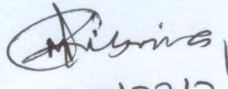
রাষ্ট্রীয় কোষাগারে অর্থ প্রদানের বিবরণ

(নিরীক্ষিত)

মূল্য : কোটি টাকায়

ক্র.সং.	বিবরণ	বিগত মাস : অক্টোবর ২০২৩	চলতি মাস : নভেম্বর ২০২৩	বিগত বৎসরের মোট (২০২২-২৩)	চলতি বৎসরের ক্রমপুঞ্জিত (২০২৩-২৪)	প্রারম্ভ হইতে ক্রমপুঞ্জিত
ক) প্রকৃত প্রদান ভিত্তিক						
১।	আবগারী শুল্ক/ভ্যাট ও সাপ্লিমেন্টারী কর	৭২.৪২	৭০.৪৫	৫৫৯.২৩	৩৬১.৪৭	৪২৪৯৫.২৩
২।	আয়কর	১.৭০	০.১৮	৮৭.২৮	৬.৪৪	১৭৮২.১৭
৩।	রাষ্ট্রীয় কোষাগারে লভ্যাংশ প্রদান	০.০০	০.০০	৩২.৫০	০.০০	১২৭৯.৫২
৪।	কাষ্টম কর	০.০০	০.০০	০.০০	০.০০	২৩.৭০
৫।	ডি,এস,এল	০.০০	২৩.০৮	২৫৬.৩১	২৩.০৮	২২৯৭.৬৯
৬।	অন্যান্য	০.০০	০.০০	০.০০	০.০০	০.০০
মোট : (ক)		৭৪.১২	৯৩.৭১	৯৩৫.৩২	৩৯০.৯৯	৪৭৮৭৮.৩১
খ) আক্যুয়াল ভিত্তিক						
১।	আবগারী শুল্ক/ভ্যাট ও সাপ্লিমেন্টারী কর	৮২.৩০	৪৬.২০	৫৯৫.৪৭	৩৪৮.৬৫	৪২৬৩৭.০২
২।	আয়কর	০.০০	০.০০	০.০০	০.০০	১৭১৭.৭৪
৩।	রাষ্ট্রীয় কোষাগারে লভ্যাংশ প্রদান	০.০০	০.০০	৩২.৫০	০.০০	১২৯৩.১৫
৪।	কাষ্টম কর	০.০০	০.০০	০.০০	০.০০	২৩.৭০
৫।	ডি,এস,এল	০.০০	২৩.০৮	২৮৫.৬৩	২৩.০৮	২২৭৭.৪৬
৬।	অন্যান্য	০.০০	০.০০	০.০০	০.০০	০.০০
মোট : (খ)		৮২.৩০	৬৯.২৮	৯১৩.৬০	৩৭১.৭৩	৪৭৯৪৯.০৭

24-12-2024
 মোসাম্মৎ কুসুম আক্তার
 ব্যবস্থাপক
 এমআইএস এন্ড বাজেট বিভাগ
 বাংলাদেশ গ্যাস ফিল্ডস্ কোম্পানী লিমিটেড


 28/12/24
 মোঃ গোলাম কিবরিয়া
 উপমহাব্যবস্থাপক (এমআইএস এন্ড বাজেট)
 বাংলাদেশ গ্যাস ফিল্ডস্ কোম্পানী লিমিটেড
 প্রধান কার্যালয়, ব্রাহ্মণবাড়িয়া-৩৪০০

বাংলাদেশ গ্যাস ফিল্ডস্ কোম্পানী লিমিটেড

পৃষ্ঠা নং-২১

কনডেনসেট মজুদ বিবরণী : (পরিমাণ : লিটার, মূল্য: কোটি টাকায়)

প্রতিবেদন কাল : নভেম্বর ২০২৩

বিবরণ	কনডেনসেট			হালকা কনডেনসেট			ভারী কনডেনসেট			মোট কনডেনসেট		
	পরিমাণ	সম্বয়	মূল্য	পরিমাণ	সম্বয়	মূল্য	পরিমাণ	সম্বয়	মূল্য	পরিমাণ	সম্বয়	মূল্য
৩০-১১-২০২৩												
তিতাস	১২৬৭০৫৩	-১২০০	৫.৫৩	০	০	০.০০	০	০	০.০০	১২৬৭০৫৩	-১২০০	৫.৫৩
হবিগঞ্জ	৫৫৬৮৩	০	০.২৪	০	০	০.০০	০	০	০.০০	৫৫৬৮৩	০	০.২৪
বাখরাবাদ	০	০	০.০০	২৯০৭৩৭	-১৫৪২	১.৫৫	১৫৪১৫১	-১০০৩	০.৬৬	৪৪৪৮৮৮	-২৫৪৫	২.২০
নরসিংদী	৮৩২৫২	-২৩৭	০.৩৬	০	০	০.০০	০	০	০.০০	৮৩২৫২	-২৩৭	০.৩৬
মেঘনা	৬৩৩৪৮	-৩৯	০.২৮	০	০	০.০০	০	০	০.০০	৬৩৩৪৮	-৩৯	০.২৮
মোট :	১৪৬৯৩৩৬	-১৪৭৬	৬.৪০	২৯০৭৩৭	-১৫৪২	১.৫৫	১৫৪১৫১	-১০০৩	০.৬৬	১৯১৪২২৪	-৪০২১	৮.৬১
৩১-১০-২০২৩												
তিতাস	১৪৫৮৫৭৩	-১২৫০	৬.৩৬	০	০	০.০০	০	০	০.০০	১৪৫৮৫৭৩	-১২৫০	৬.৩৬
হবিগঞ্জ	৫১১৭৩	০	০.২২	০	০	০.০০	০	০	০.০০	৫১১৭৩	০	০.২২
বাখরাবাদ	০	০	০.০০	৩১০২৮৭	-১৬১৩	১.৬৫	১৫৩৩৩৯	-১০৪৬	০.৬৫	৪৬৩৬২৬	-২৬৫৯	২.৩১
নরসিংদী	৭০৮০৫	-২৩২	০.৩১	০	০	০.০০	০	০	০.০০	৭০৮০৫	-২৩২	০.৩১
মেঘনা	৬৯৫৩৬	-৮০	০.৩০	০	০	০.০০	০	০	০.০০	৬৯৫৩৬	-৮০	০.৩০
মোট :	১৬৫০০৮৭	-১৫৬২	৭.১৯	৩১০২৮৭	-১৬১৩	১.৬৫	১৫৩৩৩৯	-১০৪৬	০.৬৫	২১১৩৭১৩	-৪২২১	৯.৫০
৩০-০৬-২০২৩												
তিতাস	১২৯৮৬৭৯	-১২৫০	৫.৬৬	০	০	০.০০	০	০	০.০০	১২৯৮৬৭৯	-১২৫০	৫.৬৬
হবিগঞ্জ	৬০১৩৩	০	০.২৬	০	০	০.০০	০	০	০.০০	৬০১৩৩	০	০.২৬
বাখরাবাদ	০	০	০.০০	২৯৮৪৯৭	-২৪১২	১.৫৯	২০৭৮৬০	-৯৯৩	০.৮৯	৫০৬৩৫৭	-৩৪০৫	২.৪৮
নরসিংদী	৯৮৬৯৬	-২৩৪	০.৪৩	০	০	০.০০	০	০	০.০০	৯৮৬৯৬	-২৩৪	০.৪৩
মেঘনা	৮৯২২২	০	০.৩৯	০	০	০.০০	০	০	০.০০	৮৯২২২	০	০.৩৯
মোট :	১৫৪৬৭৩০	-১৪৮৪	৬.৭৪	২৯৮৪৯৭	-২৪১২	১.৫৯	২০৭৮৬০	-৯৯৩	০.৮৯	২০৫৩০৮৭	-৪৮৮৯	৯.২২

বিঃদ্রঃ(+/-) চিহ্ন ফ্রাকশনেশন ফীড, বাষ্পীয় ক্ষতি ইত্যাদি সম্বয় কলামে দেখানো হইল এবং বিক্রি দরে সম্বয় মজুদের মূল্য ধরা হইল।

Koths
24-12-2023
মোসাম্মৎ কুসুম আক্তার
ব্যবস্থাপক
এমআইএস এন্ড বাজেট বিভাগ
বাংলাদেশ গ্যাস ফিল্ডস্ কোম্পানী লিমিটেড

M. Amin
28/12/23
মোঃ গোলাম কিবরিয়া
উপমহাব্যবস্থাপক (এমআইএস এন্ড বাজেট)
বাংলাদেশ গ্যাস ফিল্ডস্ কোম্পানী লিমিটেড
প্রবান কার্যালয়, ব্রাহ্মণবাড়িয়া-৩৩০০

বাংলাদেশ গ্যাস ফিল্ডস্ কোম্পানী লিমিটেড

পৃষ্ঠা নং-২২

এম,এস ও এইচ,এস,ডি মজুদ বিবরণী : (পরিমাণ : লিটার, মূল্যঃ কোটি টাকায়)

প্রতিবেদন কাল : নভেম্বর ২০২৩

বিবরণ	এম,এস			এইচ,এস,ডি			মোট এম,এস ও এইচ,এসডি			সর্বমোট তৈলজাতীয় দ্রব্য		
	পরিমাণ	সম্বয়	মূল্য	পরিমাণ	সম্বয়	মূল্য	পরিমাণ	সম্বয়	মূল্য	পরিমাণ	সম্বয়	মূল্য
<u>৩০-১১-২০২৩</u>												
তিতাস	০	০	০.০০	০	-৯৭৪	০.০০	০	-৯৭৪	০.০০	১২৬৭০৫৩	-২১৭৪	৫.৫৩
হবিগঞ্জ	০	০	০.০০	০	০	০.০০	০	০	০.০০	৫৫৬৮৩	০	০.২৪
বাখরাবাদ	০	০	০.০০	০	০	০.০০	০	০	০.০০	৪৪৪৮৮৮	-২৫৪৫	২.২০
নরসিংদী	০	০	০.০০	০	০	০.০০	০	০	০.০০	৮৩২৫২	-২৩৭	০.৩৬
মেঘনা	০	০	০.০০	০	০	০.০০	০	০	০.০০	৬৩৩৪৮	-৩৯	০.২৮
মোট :	০	০	০.০০	০	-৯৭৪	০.০০	০	-৯৭৪	০.০০	১৯১৪২২৪	-৪৯৯৫	৮.৬১
<u>৩১-১০-২০২৩</u>												
তিতাস	০	০	০.০০	০	-৯৭৪	০.০০	০	-৯৭৪	০.০০	১৪৫৮৫৭৩	-২২২৪	৬.৩৬
হবিগঞ্জ	০	০	০.০০	০	০	০.০০	০	০	০.০০	৫১১৭৩	০	০.২২
বাখরাবাদ	০	০	০.০০	০	০	০.০০	০	০	০.০০	৪৬৩৬২৬	-২৬৫৯	২.৩১
নরসিংদী	০	০	০.০০	০	০	০.০০	০	০	০.০০	৭০৮০৫	-২৩২	০.৩১
মেঘনা	০	০	০.০০	০	০	০.০০	০	০	০.০০	৬৯৫৩৬	-৮০	০.৩০
মোট :	০	০	০.০০	০	-৯৭৪	০.০০	০	-৯৭৪	০.০০	২১১৩৭১৩	-৫১৯৫	৯.৫০
<u>৩০-০৬-২০২৩</u>												
তিতাস	০	০	০.০০	১৪২৬৪৭	-১০০	০.৮০	১৪২৬৪৭	-১০০	০.৮০	১৪৪১৩২৬	-১৩৫০	৬.৪৬
হবিগঞ্জ	০	০	০.০০	০	০	০.০০	০	০	০.০০	৬০১৩৩	০	০.২৬
বাখরাবাদ	০	০	০.০০	০	০	০.০০	০	০	০.০০	৫০৬৩৫৭	-৩৪০৫	২.৪৮
নরসিংদী	০	০	০.০০	০	০	০.০০	০	০	০.০০	৯৮৬৯৬	-২৩৪	০.৪৩
মেঘনা	০	০	০.০০	০	০	০.০০	০	০	০.০০	৮৯২২২	০	০.৩৯
মোট :	০	০	০.০০	১৪২৬৪৭	-১০০	০.৮০	১৪২৬৪৭	-১০০	০.৮০	২১৯৫৭৩৪	-৪৯৮৯	১০.০১

বিঃদ্রঃ(+/-) চিহ্ন ফ্রাকশনেশন ফীড, বাষ্পীয় ক্ষতি ইত্যাদি সম্বয় কলামে দেখানো হইল এবং বিক্রি দরে সম্বিত মজুদের মূল্য ধরা হইল।

24-12-2023
মোসাম্মৎ কুসুম আক্তার
ব্যবস্থাপক
এমআইএস এন্ড বাজেট বিভাগ
বাংলাদেশ গ্যাস ফিল্ডস্ কোম্পানী লিমিটেড

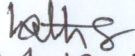
28/12/23
মোঃ গোলাম কিবরিয়া
উপমহাব্যবস্থাপক (এমআইএস এন্ড বাজেট)
বাংলাদেশ গ্যাস ফিল্ডস্ কোম্পানী লিমিটেড
প্রধান কার্যালয়, ব্রাহ্মণবাড়িয়া-৩০০০


বাংলাদেশ গ্যাস ফিল্ডস্ কোম্পানী লিমিটেড

সম্পূরক শুল্ক ও মুসক বিবরণী : গ্যাস (কোটি টাকায়)

প্রতিবেদন কাল : নভেম্বর ২০২৩

ক্র.সং.	প্রতিনিধির নাম	বিগত মাসের সমাপনি হিসাব	চলতি মাস		চলতি মাসের সমাপ্তি জের	জেরকরণের সময় কাল : ২০২৩-২৪		চলতি বৎসরের ক্রমপঞ্জিত হিসাব প্রদেয়	চলতি বৎসরের ক্রমপঞ্জিত হিসাব পরিশোধ	বিগত বৎসরের সমাপ্তি জের (নিরীক্ষিত)
			হিসাব প্রদেয়	হিসাব পরিশোধ		অক্টোবর ২০২৩ পর্যন্ত	নভেম্বর ২০২৩			
	জাতীয় রাজস্ব বোর্ড	২০৩.১৯	৬৪.১৯	৬৮.৫২	১৯৮.৮৬	১৩৪.৬৭	৬৪.১৯	৩৬৬.৬৪	৩৫৩.০২	২১৭.৯০


 24-12-2023
 মোসাম্মৎ কুসুম আজার
 ব্যবস্থাপক
 এমআইএস এন্ড বাজেট বিভাগ
 বাংলাদেশ গ্যাস ফিল্ডস্ কোম্পানী লিমিটেড


 24/12/23
 মোঃ গোলাম কিবরিয়া
 উপমহাব্যবস্থাপক (এমআইএস এন্ড বাজেট)
 বাংলাদেশ গ্যাস ফিল্ডস্ কোম্পানী লিমিটেড
 প্রধান কার্যালয়, ব্রাহ্মণবাড়িয়া-৩৪০০

বাংলাদেশ গ্যাস ফিল্ডস্ কোম্পানী লিমিটেড

নগদ তহবিল অবস্থার বিবরণ

প্রতিবেদন কালঃ নভেম্বর ২০২৩

কোটি টাকায়

ক্র.সং.	বিবরণ	নগদ (ক্যাশ) ব্যালেন্স	ব্যাংক ব্যালেন্স			মোট ক্যাশ ও ব্যাংক ব্যালেন্স
			সিডি একাউন্ট	এসটিডি একাউন্ট	এফডিআর একাউন্ট	
১।	চলতি মাসের শেষে	০.৩৫	১.৭৯	৫৬.০৪	৭৮০.৫৪	৮৩৮.৭২
২।	বিগত মাসের শেষে	০.৪৪	২.৫২	৫৩.৮১	৮২০.৫৮	৮৭৭.৩৫
৩।	৩০শে জুন ২০২৩	০.৪১	১.০৫	১২০.২১	৭৯৬.২৫	৯১৭.৯২

বিঃ দ্রঃ এসটিডি ও সিডি একাউন্টের কিছু অর্থ ট্রানজিটে আছে।

lath
24-12-2023
মোসাম্মৎ কুসুম আক্তার
ব্যবস্থাপক
এমআইএস এন্ড বাজেট বিভাগ
বাংলাদেশ গ্যাস ফিল্ডস্ কোম্পানী লিমিটেড

Alamin
28/12/23
মোঃ গোলাম কিবরিয়া
উপমহাব্যবস্থাপক (এমআইএস এন্ড বাজেট)
বাংলাদেশ গ্যাস ফিল্ডস্ কোম্পানী লিমিটেড
প্রধান কার্যালয়, ব্রাহ্মণবাড়িয়া-৩৪০০

বাংলাদেশ গ্যাস ফিল্ডস্ কোম্পানী লিমিটেড

জন শক্তির বিবরণ

৩০-১১-২০২৩

ক) কর্মকর্তা

বেতনক্রম	স্কেল	সংখ্যা
০১.	৭৮,০০০/- (নির্ধারিত)	- জন
০২.	৬৬০০০-৭৬,৪৯০/-	১ "
০৩.	৫৬,৫০০-৭৪,৪০০/-	৭ "
০৪.	৫০,০০০-৭১,২০০/-	৩৮ "
০৫.	৪৩,০০০-৬৯,৮৫০/-	১২৫ "
০৬.	৩৫,৫০০-৬৭,০১০/-	৩২ "
০৭.	২৯,০০০-৬৩,৪১০/-	- "
০৮.	২৩,০০০-৫৫,৪৭০/-	৭৪ "
০৯.	২২,০০০-৫৩,০৬০/-	৩৯ "
১০.	১৬,০০০-৩৮,৬৪০/-	- "

মোট (ক) = কর্মকর্তাঃ ৩১৬ জন

খ) কর্মচারী

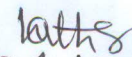
বেতনক্রম	সংখ্যা	
১১.	১২,৫০০-৩০,২৩০/-	২৪৮ জন
১২.	১১,৩০০-২৭,৩০০/-	২৪ "
১৩.	১১,০০০-২৬,৫৯০/-	৩৩ "
১৪.	১০,২০০-২৪,৬৮০/-	২০ "
১৫.	৯,৭০০-২৩,৪৯০/-	৯৮ "
১৬.	৯,৩০০-২২,৪৯০/-	৩৫ "
১৭.	৯,০০০-২১,৮০০/-	- "
১৮.	৮,৮০০-২১,৩১০/-	৫৮ "
১৯.	৮,৫০০-২০,৫৭০/-	- "
২০.	৮,২৫০-২০,০১০/-	- "


মোট (খ) = কর্মচারী : ৫১৬ জন

সর্বমোট (ক) + (খ) = কর্মকর্তা ও কর্মচারী : ৮৩২ জন

বিঃদ্রঃ০১। উপরিউক্ত পরিসংখ্যানে ৬ জন কর্মকর্তা পেট্রোবাংলায় সংযুক্ত, প্রেষণে নিয়োজিত ২ জন কর্মকর্তা, শিক্ষা ছুটিতে ২ জন কর্মকর্তা অন্তর্ভুক্ত আছে কিন্তু পিআরএল-এ থাকা ২৫ জন কর্মকর্তা এবং ২৮ জন কর্মচারী অন্তর্ভুক্ত নেই।

০২। বেতনক্রম ১১-এর ৬ জন কর্মচারী বেতনক্রম ০৮ এ অন্তর্ভুক্ত রয়েছে।


 24-12-2023
 মোসাম্মৎ কুসুম আক্তার
 ব্যবস্থাপক
 এমআইএস এন্ড বাজেট বিভাগ
 বাংলাদেশ গ্যাস ফিল্ডস্ কোম্পানী লিমিটেড


 28/12/23
 মোঃ গোলাম কিবরিয়া
 উপমহাব্যবস্থাপক (এমআইএস এন্ড বাজেট)
 বাংলাদেশ গ্যাস ফিল্ডস্ কোম্পানী লিমিটেড
 প্রধান কার্যালয়, ব্রাহ্মণবাড়িয়া-৩৪০০

বাংলাদেশ সরকার, এডিবি ও এআইআইবি অর্থায়নে

পৃষ্ঠা নং-২৬

(ক) প্রকল্পের নাম : তিতাস ফিল্ডের 'এ' লোকেশনে ওয়েলহেড কম্প্রেসর স্থাপন (১ম সংশোধিত)।

১।	প্রতিবেদন কাল :	নভেম্বর ২০২৩		
২।	প্রকল্পের কাজের প্রধান অংশগুলির নাম :	ক)	কম্প্রেসর স্থাপনের মাধ্যমে ডেলিভারি প্রেসার বৃদ্ধি করে সঞ্চালন লাইনের সাথে সমন্বয়।	
৩।	প্রাক্কলিত ব্যয় (পিপি অনুযায়ী):	ক)	স্থানীয় মুদ্রা	১৫৭০০.০০ লক্ষ টাকা
		খ)	বৈদেশিক মুদ্রা	৭৫৩০০.০০ লক্ষ টাকা
৩.১।	প্রাক্কলিত ব্যয় (সংশোধিত):	ক)	স্থানীয় মুদ্রা	৮৩৭৩.০০ লক্ষ টাকা
		খ)	বৈদেশিক মুদ্রা	৬৩৩০০.০০ লক্ষ টাকা
৪।	প্রকল্পের বাস্তবায়ন কাল :	ক)	আরম্ভের তারিখ	জুলাই, ২০১৬
		খ)	সমাপ্তির তারিখ	ডিসেম্বর, ২০২৩
৫।	দাতা সংস্থার নাম :	জিওবি, এডিবি এবং এআইআইবি।		
৬।	প্রতিবেদন মাস পর্যন্ত ক্রমপঞ্জিত বাস্তব অগ্রগতি :	<p>এডিবি 'র অর্থায়নে বাস্তবায়নাধীন আলোচ্য প্রকল্পে তিতাস ফিল্ডের লোকেশন 'এ' তে অবস্থিত কুপসমূহের ওয়েলহেড চাপ হ্রাস পাওয়ার প্রেক্ষিতে তিতাস ফিল্ডের লোকেশন 'এ' তে ৭টি ওয়েলহেড গ্যাস কম্প্রেসর স্থাপন অন্তর্ভুক্ত আছে।</p> <p>ADB'র সাথে সরকারের ঋণ চুক্তি ও বিজিএফসিএল এর সাথে প্রকল্প চুক্তি ২৯-১২-২০১৬ তারিখ এবং AIIB'র সাথে সরকারের ঋণ চুক্তি ও বিজিএফসিএল এর সাথে প্রকল্প চুক্তি ০৮-০৫-২০১৭ তারিখ স্বাক্ষরিত হয়েছে। ADB'র ঋণ চুক্তির বিপরীতে ১১-০৬-২০১৭ তারিখ এবং AIIB'র ঋণ চুক্তির বিপরীতে ১৩-০৭-২০১৭ তারিখ অর্থ মন্ত্রণালয়ের সাথে বিজিএফসিএল এর SLA স্বাক্ষরিত হয়েছে।</p> <p>আলোচ্য প্রকল্পের আওতায় কম্প্রেসর ঠিকাদার নিয়োগের লক্ষ্যে পরামর্শক প্রতিষ্ঠান Dorsch International Consultants GmbH, Germany (Lead) in association with Dorsch Consult (India) Pvt. Ltd. (JV Partner) and LNG CONtech Ltd., Bangladesh (Sub-consultant to Dorsch Consult India Pvt. Ltd.) এর সাথে ১৪-০১-২০১৮ তারিখে চুক্তি স্বাক্ষরিত হয় এবং চুক্তির মেয়াদ ৩১-১২-২০২২ তারিখ পর্যন্ত বর্ধিত করে চুক্তি সংশোধন করা হয়। চুক্তির Scope of Service অনুযায়ী বিভিন্ন ক্যাটাগরীর পরামর্শকগণ ০১-০২-২০১৮ তারিখ হতে ৩০-০৬-২০২৩ তারিখ পর্যন্ত প্রকল্প এলাকায় নিয়োজিত ছিল।</p> <p>তিতাস গ্যাস ফিল্ডের লোকেশন -এ তে ৭টি ওয়েলহেড কম্প্রেসর স্থাপনের নিমিত্ত সফল দরপত্রদাতা China Petroleum Pipeline Engineering Company Limited (CPP) and China Petroleum Engineering and Construction Corporation (CPECC), Joint Venture China এর সহিত ০৫-১১-২০২০ তারিখে চুক্তি স্বাক্ষরিত হয়েছে। স্বাক্ষরিত চুক্তি ২৭-০১-২০২১ তারিখ হতে কার্যকর হয়েছে। চুক্তির আওতায় EPC ঠিকাদার কর্তৃক ৭টি ওয়েলহেড কম্প্রেসর ০১-০২-২০২৩ তারিখে স্থাপন সম্পন্ন করে কমিশনিং ও টেস্টিং শেষে ০৪-০৪-২০২৩ তারিখ হতে যৌথ অপারেশন শুরু হয়েছে।</p>		
৭।	প্রকল্প শুরু হতে প্রতিবেদন মাস পর্যন্ত ক্রমপঞ্জিত বাস্তব অগ্রগতির হার (পূর্ণ প্রকল্পের)	৯৬.৬০%		
৮।	আর্থিক অগ্রগতি :	লক্ষ টাকায়		
		বার্ষিক উন্নয়ন কর্মসূচী (সংশোধিত)		ক্রমপঞ্জিত ব্যয় (প্রকল্পের শুরু হতে)
		বরাদ্দ	ব্যয়	
		২০২৩-২৪	নভেম্বর ২০২৩	২০২৩-২৪
	মোট :	৯,১৫৫.০০	৫,০০৩.০২	৬,২৬২.১৩
	বৈদেশিক মুদ্রা:	৭,৬০০.০০	৫,০০৩.০২	৬,০৫১.৭৯
	স্থানীয় মুদ্রা:	১,৫৫৫.০০	-	৬০০.৮০
				৯২.১৬

২৪-১২-২০২৩
মোসাম্মৎ কুসুম আক্তার
ব্যবস্থাপক
এমআইএস এন্ড বাজেট বিভাগ
বাংলাদেশ গ্যাস ফিল্ডস কোম্পানী লিমিটেড

২৪/১২/২৩
মোঃ গোলাম কিবরিয়া
উপমহাব্যবস্থাপক (এমআইএস এন্ড বাজেট)
বাংলাদেশ গ্যাস ফিল্ডস কোম্পানী লিমিটেড
প্রধান কার্যালয়, ব্রাহ্মণবাড়িয়া-৩৮০০

নিজস্ব অর্থায়ন

পৃষ্ঠা নং-২৭

(ক) প্রকল্পের নাম : তিতাস গ্যাস ফিল্ডের লোকেশন-ই এবং জি তে ওয়েলহেড কম্প্রসর স্থাপন।

১।	প্রতিবেদন কাল :	নভেম্বর ২০২৩		
২।	প্রকল্পের শিরোনাম	ক) তিতাস গ্যাস ফিল্ডের লোকেশন-ই এবং জি তে ওয়েলহেড কম্প্রসর স্থাপন		
৩।	প্রাক্কলিত ব্যয় (পিপি অনুযায়ী):	ক) স্থানীয় মুদ্রা	১০২৮০.০০ লক্ষ টাকা	
		খ) বৈদেশিক মুদ্রা	৩৯২৭০.০০ লক্ষ টাকা	
৪।	প্রকল্পের বাস্তবায়ন কাল :	ক) আরম্ভের তারিখ	মার্চ, ২০২১	
		খ) সমাপ্তির তারিখ	জুন, ২০২৫	
৫।	দাতা সংস্থার নাম :	নিজস্ব অর্থায়ন		
৬।	প্রতিবেদন মাস পর্যন্ত ক্রমপূর্ণিত বাস্তব অগ্রগতি :	<p>নিজস্ব অর্থায়নে বাস্তবায়নাধীন আলোচ্য প্রকল্পে তিতাস ফিল্ডের লোকেশন 'ই' এবং 'জি' তে অবস্থিত কূপসমূহের ওয়েলহেড চাপ হ্রাস পাওয়ার প্রেক্ষিতে তিতাস ফিল্ডের লোকেশন 'ই' এবং 'জি' তে ৬টি ওয়েলহেড গ্যাস কম্প্রসর স্থাপন অন্তর্ভুক্ত আছে।</p> <p>প্রকল্পের আওতায় কম্প্রসর স্থাপনের কাজ বিদ্যুৎ ও জ্বালানির দ্রুত সরবরাহ বৃদ্ধি (বিশেষ বিধান) আইন, ২০১০ (২০১৮ সনে সংশোধিত) এর আওতায় হবে।</p> <p>প্রকল্পের আওতায় পরামর্শক প্রতিষ্ঠান Pegasus International (UK) Ltd., এর সাথে ২৩-০৫-২০২১ তারিখে চুক্তি স্বাক্ষরিত হয়েছে। চুক্তির আওতায় স্থানীয় ও বৈদেশিক পরামর্শকগণ ১৩-০৬-২০২১ তারিখ হতে কাজ শুরু করে।</p> <p>প্রকল্পের আওতায় EPC ঠিকাদার Consortium of Zicom Equipment Pte. Ltd. Singapore & AG Equipment Company, USA এর সাথে ১২-১০-২০২২ তারিখে ১টি চুক্তি স্বাক্ষরিত হয়। চুক্তি অনুযায়ী পরবর্তী পর্যায়ে EPC ঠিকাদারের পক্ষে Beneficiary Zicom Equipment Pte. Ltd. Singapore এর অনুকূলে অগ্রণী ব্যাংক কর্তৃক Confirmed ঋণপত্র স্থাপন সম্ভব না হওয়ায় বাংলাদেশস্থ বৈদেশিক ব্যাংক যথা Standard Chartered Bank (SCB), Dhaka; State Bank of India (SBI), Dhaka; City Bank NA; Hongkong and Shanghai Banking Corporation (HSBC) এবং Bank AL-Falah এর সাথে যোগাযোগ করা হলে কেবল মাত্র SCB এবং SBI ঋণপত্র স্থাপনের কমিশন ও শর্তাবলী সম্বলিত প্রস্তাব প্রেরণ করে। পরবর্তীতে বিজিএফসিএল বোর্ড সভার সিদ্ধান্তানুযায়ী SCB তে চুক্তির বৈদেশিক মুদ্রা (USD) এর সমপরিমাণ অর্ধের ১০৫% ক্যাশ মার্জিন জমা প্রদান করা হয়েছে। গত ০৯-১১-২০২৩ তারিখে SCB তে Goods এর জন্য USD ৪৩,৩১৯,১৩৮.০০ এ ঋণপত্র স্থাপন করা হয়েছে এবং Service of LC USD ৫১৪,৬৪০.০০ এ বাংলাদেশ ব্যাংকে অনুমোদনের অপেক্ষায় আছে।</p>		
৭।	প্রকল্প শুরু হতে প্রতিবেদন মাস পর্যন্ত ক্রমপূর্ণিত বাস্তব অগ্রগতির হার (পূর্ণ প্রকল্পের)	২১.৮০%	লক্ষ টাকায়	
৮।	আর্থিক অগ্রগতি :	বার্ষিক উন্নয়ন কর্মসূচী (সংশোধিত)		
		বরাদ্দ	ব্যয়	
		২০২৩-২৪	নভেম্বর ২০২৩	২০২৩-২৪
	মোট :	১৪,৫০০.০০	৩৩২.৮০	৩৪৭.৬০
	বৈদেশিক মুদ্রা:	১২,৭৮৪.০০	-	-
	স্থানীয় মুদ্রা:	১,৭১৬.০০	৩৩২.৮০	৩৪৭.৬০
				৬৬২.০৯
				৮১.৬৬
				৫৮০.৪৩
				১.৩৪

24-12-2023
মোসাম্মৎ কুসুম আক্তার
ব্যবস্থাপক
এমআইএস এন্ড বাজেট বিভাগ
বাংলাদেশ গ্যাস ফিল্ডস কোম্পানী লিমিটেড

28/12/26
মোঃ গোলাম কিবরিয়া
উপমহাব্যবস্থাপক (এমআইএস এন্ড বাজেট)
বাংলাদেশ গ্যাস ফিল্ডস কোম্পানী লিমিটেড
প্রধান কার্যালয়, ব্রাহ্মণবাড়িয়া-৩৬০০