

মাসিক এমআইএস প্রতিবেদন

Monthly MIS Report

Month: FEB 2024



বাংলাদেশ গ্যাস ফিল্ডস কোম্পানী লিমিটেড
Bangladesh Gas Fields Company Limited
(A Company of Petrobangla)

BGFCL

সূচিপত্র

ফেব্রুয়ারি ২০২৪

ক্রমিক নং	বিবরণ	পৃষ্ঠা নং
১।	উৎপাদন পরিসংখ্যান	১-৫
২।	বিক্রয় পরিসংখ্যান	৬-১৫
৩।	তুলনামূলক বিবরণী - উৎপাদন ও বিক্রয়	১৬
৪।	বকেয়া পাওনার হিসাব	১৭
৫।	আয় ও ব্যয়ের বিবরণী	১৮
৬।	তুলনামূলক বিবরণী - বকেয়া পাওনা ও আয়/ব্যয়	১৯
৭।	রাষ্ট্রীয় কোষাগারে অর্থ প্রদানের বিবরণী	২০
৮।	মজুদ বিবরণী	২১-২২
৯।	সম্পূরক শুল্ক ও মুসক প্রদানের বিবরণী	২৩
১০।	তহবিল বিবরণী	২৪
১১।	কর্মী সংখ্যার বিবরণী	২৫
১২।	<u>কোম্পানীর চলমান প্রকল্পসমূহ বাস্তবায়নের অগ্রগতি প্রতিবেদন :</u>	২৬-২৮
(ক)	তিতাস ফিল্ডের 'এ' লোকেশনে ওয়েলহেড কম্প্রসর স্থাপন	২৬
(খ)	তিতাস গ্যাস ফিল্ডের লোকেশন -ই এবং জি তে ওয়েলহেড কম্প্রসর স্থাপন	২৭
(গ)	তিতাস, হবিগঞ্জ, বাখরাবাদ ও মেঘনা ফিল্ডে ৭টি কুপের ওয়ার্কওভার প্রকল্প	২৮

Kath
21-03-2024
মোসাম্মৎ কুসুম আক্তার
ব্যবস্থাপক (এমআইএস)
এমআইএস এন্ড বাজেট বিভাগ
বাংলাদেশ গ্যাস ফিল্ডস্ কোম্পানী লিমিটেড

Alamin
21/03/24
মোঃ গোলাম কিবরিয়া
উপসহায়ক ব্যবস্থাপক (এমআইএস এন্ড বাজেট)
বাংলাদেশ গ্যাস ফিল্ডস্ কোম্পানী লিমিটেড
প্রধান কার্যালয়, ব্রাহ্মণবাড়িয়া-৩৪০০

বাংলাদেশ গ্যাস ফিল্ডস্ কোম্পানী লিমিটেড
উৎপাদন পরিসংখ্যান

F:/MIS[File]Sheet1

পৃষ্ঠা নং-১
প্রতিবেদন কালঃ ফেব্রুয়ারি ২০২৪

গ্যাস : এমএমসিএম; পানি এবং পেট্রোলিয়ামজাত দ্রব্যাদি : হাজার লিটার											
গ্যাস ক্ষেত্র	কূপ সংখ্যা	উৎপাদনক্রম কূপ সংখ্যা	উৎপাদনরত কূপ সংখ্যা	উৎপাদন	দৈনিক উৎপাদন ক্ষমতা	চলতি বৎসরের লক্ষ্যমাত্রা	(বিগত মাস)	(চলতি মাস)	বিগত বৎসরের মোট	চলতি বৎসরের ক্রমপূঞ্জিত	প্রারম্ভ হইতে ক্রমপূঞ্জিত
							জানুয়ারি ২০২৪	ফেব্রুয়ারি ২০২৪			
তিতাস	কূপ নং-১	কূপ নং-১	কূপ নং-১	গ্যাস	০.৪৩৯	১৫০.৩২১	১২.৬৩২	১২.২৭৫	১৬৫.৫৪২	১০৫.৮৬১	১৩৩৪২.৭৩৩
	কূপ নং-২	কূপ নং-২	কূপ নং-২	"	০.৬৭৯	২৩২.৫০১	১৮.৪৩৯	১৭.২৬৫	২৩৩.৭৭২	১৪৯.৪৩৬	১৩৭৭১.৪৪০
	কূপ নং-৩	স্থায়ীভাবে বন্ধ	-	"	০.০০০	০.০০০	০.০০০	০.০০০	০.০০০	০.০০০	৮৯১৩.১৩৮
	কূপ নং-৪	কূপ নং-৪	কূপ নং-৪	"	০.৭০৮	২৪২.৪৩২	২০.৬৭৩	১৯.৩৩৭	২৫৬.৯৮১	১৭০.১১৯	১১৮৬৯.৪৯১
	কূপ নং-৫	কূপ নং-৫	কূপ নং-৫	"	০.৭৬৫	২৬১.৯৪৯	২১.৫১৪	২০.৫৪৬	২৬৯.৭৩০	১৭৪.০১৮	১৩৫৯৬.৫২৭
	কূপ নং-৬	কূপ নং-৬	কূপ নং-৬	"	০.৭৬৫	২৬১.৯৪৯	২৩.৪৯১	২১.৮৭৫	২৭৪.৩১৩	১৮৩.৪৩৯	১১৬৮৭.৮৪৭
	কূপ নং-৭	কূপ নং-৭	কূপ নং-৭	"	০.৬৬৫	২২৭.৭০৮	১৮.৭৮৬	১৭.৬২৭	২৩৬.১০৬	১৫০.২০৩	১০৭৩৭.৬৩৬
	কূপ নং-৮	কূপ নং-৮	কূপ নং-৮	"	০.৪৯৬	১৬৯.৮৩৯	১৫.৭১৫	১৫.১৩৪	১৮৭.৭০৬	১২৫.৪৯০	৮৬৪৪.১২০
	কূপ নং-৯	কূপ নং-৯	কূপ নং-৯	"	০.৪৫৩	১৫৫.১১৫	১৪.৫১৮	১৪.০৬৬	১৭১.৭৩০	১১৫.১৮৮	৮৭৩৪.৫৩৯
	কূপ নং-১০	কূপ নং-১০	কূপ নং-১০	"	০.৫৯৫	২০৩.৭৩৮	১৮.০৯৬	১৭.০৫৬	২১৭.২২৯	১৪৩.১৭৪	৬৭৫২.৯২০
	কূপ নং-১১	কূপ নং-১১	কূপ নং-১১	"	০.৬২৩	২১৩.৩২৬	১৮.৩৯৫	১৭.৩৬৩	২৩৩.০০০	১৪৭.০২৪	৮২২৫.১৭৩
	কূপ নং-১২	কূপ নং-১২	কূপ নং-১২	"	০.৪২৫	১৪৫.৫২৭	১০.৬৭২	৯.৯৬৬	১৫৪.০৪৮	৯২.৪১৫	৩৫৯৪.৭৩৩
	কূপ নং-১৩	সাময়িকভাবে বন্ধ	-	"	০.০০০	০.০০০	০.০০০	০.০০০	০.০০০	০.০০০	৫৫০৮.৮১২
	কূপ নং-১৪	সাময়িকভাবে বন্ধ	-	"	০.০০০	০.০০০	০.০০০	০.০০০	০.০০০	০.০০০	৪৬২১.৭৫৬
	কূপ নং-১৫	কূপ নং-১৫	কূপ নং-১৫	"	০.১৬৯	৫৭.৮৬৯	২.৫৩৮	০.৯৯১	৭০.৭৪১	১৫.৪০৫	৪৪১৯.৭৫০
	কূপ নং-১৬	কূপ নং-১৬	কূপ নং-১৬	"	০.৫০৯	১৭৪.২৯১	১৬.৭২৪	১৬.৭২৪	১৯৩.৮০১	১২৬.৭৭৩	৫১৩০.৮৩৪
	কূপ নং-১৭	কূপ নং-১৭	কূপ নং-১৭	"	০.৩৪০	১১৬.৪২২	৯.৩২৬	৮.৬২০	১১৮.৯৩৫	৭৪.৩৮৪	১৮১৬.৯২৭
	কূপ নং-১৮	কূপ নং-১৮	কূপ নং-১৮	"	০.৪২৫	১৪৫.৫২৭	১১.৭৬৫	১১.০৯৫	১৪২.৯০১	৮৯.৩০৮	১৮৪৪.০৯৮
	কূপ নং-১৯	কূপ নং-১৯	কূপ নং-১৯	"	০.৪২৫	১৪৫.৫২৭	১৬.৫৫১	১৬.০৬১	১৭০.৩৮২	১১৭.৩০৩	১৫৯৮.৩৩৪
	কূপ নং-২০	কূপ নং-২০	কূপ নং-২০	"	০.২৮৩	৯৬.৯০৪	৮.৫৮৯	৮.০১৬	৯৭.৪২৩	৬৫.৫৫৩	১০৬৬.৮৭২
	কূপ নং-২১	কূপ নং-২১	কূপ নং-২১	"	০.২৫৫	৮৭.৩১৬	৭.৮৯২	৭.১৭০	৯০.১৩৮	৬০.৭৫২	৭১৬.৬৪৩
	কূপ নং-২২	সাময়িকভাবে বন্ধ	-	"	০.০০০	০.০০০	০.০০০	০.০০০	০.০০০	০.০০০	৮৫৯.৩৮৩
	কূপ নং-২৩	কূপ নং-২৩	কূপ নং-২৩	"	০.৫১০	১৭৪.৬৩৩	১৫.২৫৬	১৫.০৩২	১৮৩.৯৫৮	১১৯.৩৭০	১১৬৬.৫৫৮
	কূপ নং-২৪	কূপ নং-২৪	কূপ নং-২৪	"	০.৪২০	১৪৩.৮১৫	৭.১৫১	৬.৮২৭	১৪৯.৯৯৫	৫৭.২১৬	৩০২.৭৩৬
	কূপ নং-২৫	কূপ নং-২৫	কূপ নং-২৫	"	০.৪২৫	১৪৫.৫২৭	১১.৯৩৪	১১.০৯৩	১৫৮.৪৯৬	৯৪.৬৬৬	১১৪৮.৯৬৯
	কূপ নং-২৬	কূপ নং-২৬	কূপ নং-২৬	"	০.৭২২	২৪৭.২২৫	২৫.২৮৩	২৪.৭৭৯	২৬৩.৪১২	১৯০.৯১৩	১৯০৩.০৬০
	কূপ নং-২৭	কূপ নং-২৭	কূপ নং-২৭	"	০.৪৫৩	১৫৫.১১৫	১২.৮১৮	১১.৮৭৪	১৫৭.৯১০	৯৮.৬৭২	১৬১৬.৯৬১
মোট :	২৭টি	২৬টি	২৩টি								
বিশেষ দ্রষ্টব্য : তিতাস কূপ নং-৩, ২৫-০২-২০০৮ তারিখ হতে স্থায়ীভাবে বন্ধ করা হয়েছে।				গ্যাস	১১.৫৪৯	৩৯৫৪.৫৮০	৩৩৮.৭৫৮	৩২০.৭৯২	৪০৫৩.২৪৯	২৬৬৬.৬৮২	১৫৩৫৯১.৯৯০
তিতাস কূপ নং-১৩, ০৫-০৯-২০১৯ তারিখে, কূপ নং-১৪, ০১-১১-২০২১ তারিখে, কূপ নং-২২, ২৫-০৪-২০২১ তারিখে সাময়িকভাবে বন্ধ করা হয়েছে।				পানি	০.০০০	০.০০০	২৫৫৮.৯৪৬	১৯৮৩.৫২৫	৩৩৬৮৯.৩৯৭	১৮৭০৯.৮৪৮	১৪১৯৫৩১.৩৮৫
				কনডেনসেট	৪৫.০৮২	১৬৪৫৫.০২১	২১০৬.৪৩২	১৮০০.৩৫৭	১৮১১৩.২৮০	১৪৩৮৯.১৮২	৯৩২২৮৩.১৩০
				এমএস	০.০০০	০.০০০	০.০০০	০.০০০	০.০০০	০.০০০	১৭৭২৬৮.৮৯০
				এইচএসডি	০.০০০	০.০০০	০.০০০	০.০০০	০.০০০	০.০০০	৭৬০৪৮৫.১৪৪

১৬/১১/২০২৪
২১-০৩-২০২৪
মোসাম্মৎ কুসুম আক্তার
ব্যবস্থাপক (এমআইএস)
এমআইএস এন্ড বাজেট বিভাগ
বাংলাদেশ গ্যাস ফিল্ডস্ কোম্পানী লিমিটেড

১৬/১১/২০২৪
মোঃ গোলাম কিবরিয়া
উপমহাব্যবস্থাপক (এমআইএস এন্ড বাজেট)
বাংলাদেশ গ্যাস ফিল্ডস্ কোম্পানী লিমিটেড
স্থান কার্যালয়, ব্রাহ্মণবাড়িয়া-৩৪০০

বাংলাদেশ গ্যাস ফিল্ডস্ কোম্পানী লিমিটেড
উৎপাদন পরিসংখ্যান

F://MIS[File]Sheet1

পৃষ্ঠা নং-২
প্রতিবেদন কালঃ ফেব্রুয়ারি ২০২৪

গ্যাস : এমএমসিএম; পানি এবং পেট্রোলিয়ামজাত দ্রব্যাদি : হাজার লিটার ১ কিউঃ মিঃ = ৩৫.৩১৪৭ কিউঃ ফিঃ; ১৫৯ লিটার = ১ ব্যারেল											
গ্যাস ক্ষেত্র	কূপ সংখ্যা	উৎপাদনক্ষম কূপ সংখ্যা	উৎপাদনরত কূপ সংখ্যা	উৎপাদন	দৈনিক উৎপাদন ক্ষমতা	চলতি বৎসরের লক্ষ্যমাত্রা	(বিগত মাস) জানুয়ারি ২০২৪	(চলতি মাস) ফেব্রুয়ারি ২০২৪	বিগত বৎসরের মোট	চলতি বৎসরের ক্রমপূঞ্জিত	প্রারম্ভ হইতে ক্রমপূঞ্জিত
হবিগঞ্জ	কূপ নং-১	সাময়িকভাবে বন্ধ	-	গ্যাস	০.০০০	০.০০০	০.০০০	০.০০০	০.০০০	০.০০০	৮১৯৩.৬৫৪
	কূপ নং-২	সাময়িকভাবে বন্ধ	-	"	০.০০০	০.০০০	০.০০০	০.০০০	০.০০০	০.০০০	৭৮১২.৩৩৯
	কূপ নং-৩	কূপ নং-৩	কূপ নং-৩	"	০.৪৫৩	১৫৭.৫১৩	১৬.৬৮২	১৫.৬৫৫	২১২.৯৮৭	১৩১.১২৭	১২০১৬.৭১০
	কূপ নং-৪	কূপ নং-৪	কূপ নং-৪	"	০.৪৫৩	১৫৭.৫১৩	১৬.৬৮২	১৫.৬৫৫	২১২.৯৮৮	১৩১.১২৭	১১৮০১.০৯৭
	কূপ নং-৫	কূপ নং-৫	কূপ নং-৫	"	০.৪৫৩	১৫৭.৫১৩	৭.৯০১	৭.৪১৫	২১৮.৭৭৬	৭৬.৭২১	৯৫৭৬.৯০৯
	কূপ নং-৬	কূপ নং-৬	কূপ নং-৬	"	০.২৮৩	৯৮.৪০২	৫.২৬৮	৪.৯৪৩	১৩৬.৩১০	৫৪.৩৯০	৪৯৪৮.৯৫৩
	কূপ নং-৭	কূপ নং-৭	কূপ নং-৭	"	১.০৪৮	৩৬৪.৪০১	৩৪.১৭০	৩১.৯৬৪	৪০৩.৫২০	২৬৯.১২৭	৯২৬৩.৯৫৫
	কূপ নং-৮	সাময়িকভাবে বন্ধ	-	"	০.০০০	০.০০০	০.০০০	০.০০০	০.০০০	০.০০০	৩১২.১৩৮
	কূপ নং-৯	সাময়িকভাবে বন্ধ	-	"	০.০০০	০.০০০	০.০০০	০.০০০	০.০০০	০.০০০	১৪৯০.৯৩০
	কূপ নং-১০	কূপ নং-১০	কূপ নং-১০	"	০.৫১০	১৭৭.৩৩২	১৬.৬২২	১৫.৫৭৬	২০৬.২১১	১৩০.৬৬৮	৮৪২৯.৩৯৩
	কূপ নং-১১	কূপ নং-১১	কূপ নং-১১	"	০.১৯৮	৬৮.৮৪৭	৫.২৮৯	৪.৯২১	৯২.৩৭০	৫১.৪৭৯	৩৪২৮.২৩৫
মোট :	১১টি	১১টি	৭ টি								
বিশেষ দৃষ্টব্য : হবিগঞ্জ ফিল্ডে কূপ নং-১, ২৮-০২-২০২২ তারিখে,				গ্যাস	৩.৩৯৮	১১৮১.৫২০	১০২.৬১৪	৯৬.১২৯	১৪৮৩.১৬২	৮৪৪.৬৩৯	৭৭২৭৪.৩১৩
কূপ নং-২, ৪-৩-২০১৩ তারিখে, কূপ নং-৮, ১৯-০৬-২০০৪ তারিখে				পানি	০.০০০	০.০০০	১৬৯৮.৬৯৫	১৭৭৭.৫০২	১৩৭০৯.১০৭	১৪৯৬২.৯৪৩	৭৫৩০৬.০৮০
এবং কূপ নং-৯, ২২-০৪-২০০৮ তারিখে সাময়িকভাবে বন্ধ করা হয়েছে।				কনডেনসেট	০.৭৩৮	২৬৯.৩৮৭	২৯.১৬০	৩০.৭৬০	৩৭৯.৭৬০	২৩৩.০৩০	২৪১২২.৭৭৩
				এমএস	০.০০০	০.০০০	০.০০০	০.০০০	০.০০০	০.০০০	০.০০০
				এইচএসডি	০.০০০	০.০০০	০.০০০	০.০০০	০.০০০	০.০০০	০.০০০

Lathe
21-03-2024
মোসাম্মাৎ কুসুম আক্তার
ব্যবস্থাপক (এমআইএস)
এমআইএস এন্ড বাজেট বিভাগ
বাংলাদেশ গ্যাস ফিল্ডস্ কোম্পানী লিমিটেড

Atking
27/06/24
মোঃ গোলাম কিবরিয়া
উপমহাব্যবস্থাপক (এমআইএস এন্ড বাজেট)
বাংলাদেশ গ্যাস ফিল্ডস্ কোম্পানী লিমিটেড
প্রধান কার্যালয়, ব্রাহ্মণবাড়িয়া-৩৪০০

বাংলাদেশ গ্যাস ফিল্ডস কোম্পানী লিমিটেড
উৎপাদন পরিসংখ্যান

F:/MIS[File]Sheet1

পৃষ্ঠা নং-৩
প্রতিবেদন কালঃ ফেব্রুয়ারি ২০২৪

গ্যাস : এমএমসিএম; পানি এবং পেট্রোলিয়ামজাত দ্রব্যাদি : হাজার লিটার				১ কিউঃ মিঃ = ৩৫.৩১৪৭ কিউঃ ফিঃ; ১৫৯ লিটার = ১ ব্যারেল							
গ্যাস ক্ষেত্র	কূপ সংখ্যা	উৎপাদনক্ষম কূপ সংখ্যা	উৎপাদনরত কূপ সংখ্যা	উৎপাদন	দৈনিক উৎপাদন ক্ষমতা	চলতি বৎসরের লক্ষ্যমাত্রা	(বিগত মাস) জানুয়ারি ২০২৪	(চলতি মাস) ফেব্রুয়ারি ২০২৪	বিগত বৎসরের মোট	চলতি বৎসরের ক্রমপূঞ্জিত	প্রারম্ভ হইতে ক্রমপূঞ্জিত
বাখরাবাদ	কূপ নং-১	কূপ নং-১	কূপ নং-১	গ্যাস	০.৩৬৮	১২৭.৯৫৮	১০.৩৪৯	৯.৮৭৭	১৪০.৪৭৩	৮৮.২৪৪	৪৬৫৮.৮৯৬
	কূপ নং-২	সাময়িকভাবে বন্ধ	-	"	০.০০০	০.০০০	০.০০০	০.০০০	০.০০০	০.০০০	২৪৬৩.৯৩৪
	কূপ নং-৩	কূপ নং-৩	কূপ নং-৩	"	০.০৯৯	৩৪.৪২৪	৩.৬১৯	৩.২৬২	৪৫.৩৬০	২৯.০২৬	৪৮০৫.৫৭৪
	কূপ নং-৪	সাময়িকভাবে বন্ধ	-	"	০.০০০	০.০০০	০.০০০	০.০০০	০.০০০	০.০০০	১৫৮২.৩৬৮
	কূপ নং-৫	কূপ নং-৫	কূপ নং-৫	"	০.১২০	৪১.৭২৬	৫.৩০০	৫.০১৬	৫১.৪০৫	৩৭.৮২২	১৯১৯.১৪৩
	কূপ নং-৬	সাময়িকভাবে বন্ধ	-	"	০.০০০	০.০০০	০.০০০	০.০০০	০.০০০	০.০০০	১৪২০.৩৪৪
	কূপ নং-৭	সাময়িকভাবে বন্ধ	-	"	০.০০০	০.০০০	০.০০০	০.০০০	০.০০০	০.০০০	৩০৫০.৭৬৩
	কূপ নং-৮	কূপ নং-৮	কূপ নং-৮	"	০.১৪১	৪৯.০২৭	৩.৫৪৩	৩.২০১	৫৯.৯২৮	২৮.৫৮৯	৩৯৩৭.৯০৯
	কূপ নং-৯	কূপ নং-৯	কূপ নং-৯	"	০.১০২	৩৫.৪৬৭	৩.২৫৭	৩.০২৬	৪০.০৬২	২৫.৩১৪	৮৯৫.০২৫
	কূপ নং-১০	কূপ নং-১০	কূপ নং-১০	"	০.০৪০	১৩.৯০৯	১.১৯৫	১.০৬৮	১৬.৮৭৩	৯.৬০৭	২২৩.৪০৭
মোট :	১০টি	১০টি	৬টি								
বিশেষ দৃষ্টব্য: বাখরাবাদ ফিল্ডে কূপ নং-২, ২৯-০৩-২০২০ তারিখে				গ্যাস	০.৮৭০	৩০২.৫১০	২৭.২৬৩	২৫.৪৫০	৩৫৪.১০১	২১৮.৬০২	২৪৯৫৭.৩৬৩
কূপ নং-৪, ৩০-৬-১৯৯৮ তারিখে, কূপ নং-৬, ১৪-০৮-১৯৯৯ তারিখে				পানি	০.০০০	০.০০০	১৭৮৩.২০৭	১৬৪৭.৬০৩	১২০১৩.০৮০	১৩০১৪.০৫৭	৬৩০৮৯০.৫৪৫
এবং কূপ নং-৭, ৩০-১২-২০১৫ তারিখে সাময়িকভাবে বন্ধ করা হয়েছে।				কন্ডেনসেট (হাঙ্কা)	৪.৫৭৫	১৬৬৯.৭০৯	১২৯.৪৮৩	১১৮.২৬৫	১৪৩০.৭৭৬	৯৪৫.৪৯৮	১৪৫৬৫১.৭৬৮
				কন্ডেনসেট (ভারী)	০.০০০	০.০০০	৭৯.৬৪৪	৭০.২০৩	৮৪৩.১১৭	৫৩৮.৫১০	২৯৩৮৫.১০৪
				এমএস	০.০০০	০.০০০	০.০০০	০.০০০	০.০০০	০.০০০	১৩৫৭০৯.৯৮১
				এইচএসডি	০.০০০	০.০০০	০.০০০	০.০০০	০.০০০	০.০০০	১৪৭৪২৫.৩৩৪

Keith
21-03-2024
মোসাম্মৎ কুসুম আক্তার
ব্যবস্থাপক (এমআইএস)
এমআইএস এন্ড বাজেট বিভাগ
বাংলাদেশ গ্যাস ফিল্ডস কোম্পানী লিমিটেড

M. Hossain
20/03/24
মোঃ গোলাম কিবরিয়া
উপমহাব্যবস্থাপক (এমআইএস এন্ড বাজেট)
বাংলাদেশ গ্যাস ফিল্ডস কোম্পানী লিমিটেড
স্থান কার্যালয়, ব্রাহ্মণবাড়িয়া-৩৪০০

বাংলাদেশ গ্যাস ফিল্ডস্ কোম্পানী লিমিটেড
উৎপাদন পরিসংখ্যান

F:/MIS[File]Sheet1

পৃষ্ঠা নং-৪
প্রতিবেদন কালঃ ফেব্রুয়ারি ২০২৪

গ্যাস : এমএমসিএম; পানি এবং পেট্রোলিয়ামজাত দ্রব্যাদি : হাজার লিটার				১ কিউঃ মিঃ = ৩৫.৩১৪৭ কিউঃ ফিঃ; ১৫৯ লিটার = ১ ব্যারেল							
গ্যাস ক্ষেত্র	কূপ সংখ্যা	উৎপাদনক্ষম কূপ সংখ্যা	উৎপাদনরত কূপ সংখ্যা	উৎপাদন	দৈনিক উৎপাদন ক্ষমতা	চলতি বৎসরের লক্ষ্যমাত্রা	(বিগত মাস) জানুয়ারি ২০২৪	(চলতি মাস) ফেব্রুয়ারি ২০২৪	বিগত বৎসরের মোট	চলতি বৎসরের ক্রমপূঞ্জিত	প্রারম্ভ হইতে ক্রমপূঞ্জিত
নরসিংদী	কূপ নং-১	কূপ নং-১	কূপ নং-১	গ্যাস	০.৪২৫	১৪৭.৭৬৬	১৩.৫২৫	১২.৮২৯	১৬১.৭৭০	১০৭.৩৩৭	৪৯৪০.৯৬৮
	কূপ নং-২	কূপ নং-২	কূপ নং-২	গ্যাস	০.২৮৩	৯৮.৩৯৪	৭.৯৫৬	৭.৪৮৩	১০৬.১৬০	৬৫.৩৪৪	২১১৮.১৮১
মোট :	২টি	২টি	২টি								
				গ্যাস	০.৭০৮	২৪৬.১৬০	২১.৪৮১	২০.৩১২	২৬৭.৯৩০	১৭২.৬৮১	৭০৫৯.১৪৯
				পানি	০.০০০	০.০০০	১৩৭.৭০০	১২৯.২৬৪	১৬৮৯.৩৩৪	১০৯৯.৬০৪	৩৭৪৮২.৯৮৩
				কনডেনসেট	৫.৩৬৩	১৯৫৭.৩৩২	১৫৬.২৫৮	১৪২.২২১	২১২০.৪৫১	১২২১.৩১০	৭৭৯৪৭.৪১৩
				এমএস	০.০০০	০.০০০	০.০০০	০.০০০	০.০০০	০.০০০	০.০০০
				এইচএসডি	০.০০০	০.০০০	০.০০০	০.০০০	০.০০০	০.০০০	০.০০০
মেঘনা	কূপ নং-১	কূপ নং-১	কূপ নং-১	গ্যাস	০.০৫৬	১৯.৪৮০	৩.১৪২	২.৮২২	৩৩.৮৯৯	২৩.৩৪৮	২৩০০.২৩৭
মোট :	১টি	১টি	১টি								
				গ্যাস	০.০৫৬	১৯.৪৮০	৩.১৪২	২.৮২২	৩৩.৮৯৯	২৩.৩৪৮	২৩০০.২৩৭
				পানি	০.০০০	০.০০০	১৮৮৬.১২০	১৭৬৮.৪৪৮	১৪৬৬৯.০৭৬	১২৪২৬.৩৭৮	২২৯৫২৫.৪৬২
				কনডেনসেট	০.৫১৫	১৮৭.৮১০	২৫.০১৬	২৩.৭১৫	৩৪২.৭২৩	২১৩.৭১৩	২২১৩০.৩১৮
				এমএস	০.০০০	০.০০০	০.০০০	০.০০০	০.০০০	০.০০০	০.০০০
				এইচএসডি	০.০০০	০.০০০	০.০০০	০.০০০	০.০০০	০.০০০	০.০০০
কামতা	কূপ নং-১	বন্ধ	-	গ্যাস	০.০০০	০.০০০	০.০০০	০.০০০	০.০০০	০.০০০	৫৯৭.৫০৪
মোট :	১টি	১টি	-								
				গ্যাস	০.০০০	০.০০০	০.০০০	০.০০০	০.০০০	০.০০০	৫৯৭.৫০৪
				পানি	০.০০০	০.০০০	০.০০০	০.০০০	০.০০০	০.০০০	১৮৭২২.৫৮৬
				এইচএসডি	০.০০০	০.০০০	০.০০০	০.০০০	০.০০০	০.০০০	৬৭৫.৮৮১
সর্বমোট :	৫২টি	৫১টি	৩৯টি								
				গ্যাস	১৬.৫৮১	৫৭০৪.২৫০	৪৯৩.২৫৮	৪৬৫.৫০৫	৬১৯২.৩৪১	৩৯২৫.৯৫২	২৬৫৭৮০.৫৫৬
				পানি	০.০০০	০.০০০	৮০৬৪.৬৬৮	৭৩০৬.৩৪২	৭৫৭৬৯.৯৯৪	৬০২১২.৮৩০	২৪১১৪৫৯.০৪১
				কনডেনসেট	৫৬.২৭২	২০৫৩৯.২৫৯	২৫২৫.৯৯৩	২১৮৫.৫২১	২৩২৩০.১০৭	১৭৫৪১.২৪৩	১২৩১৫২০.৫০৬
				এমএস	০.০০০	০.০০০	০.০০০	০.০০০	০.০০০	০.০০০	৩১২৯৭৮.৮৭১
				এইচএসডি	০.০০০	০.০০০	০.০০০	০.০০০	০.০০০	০.০০০	৯০৭৯১০.৪৭৮

lath
21-03-2024
মোসাম্মৎ কুসুম আক্তার
ব্যবস্থাপক (এমআইএস)
এমআইএস এন্ড বাজেট বিভাগ
বাংলাদেশ গ্যাস ফিল্ডস্ কোম্পানী লিমিটেড

21/03/24
মোঃ গোলাম কিবরিয়া
উপমহাব্যবস্থাপক (এমআইএস এন্ড বাজেট)
বাংলাদেশ গ্যাস ফিল্ডস্ কোম্পানী লিমিটেড
পান কার্যালয়, ব্রাহ্মণবাড়িয়া-৩৪০০

বাংলাদেশ গ্যাস ফিল্ডস্ কোম্পানী লিমিটেড
উৎপাদন পরিসংখ্যান

প্রতিবেদন কালঃ ফেব্রুয়ারি ২০২৪

বাপেক্সের নিকট হস্তান্তরিত ফেনী ও সালদা গ্যাস ক্ষেত্র বিজিএফসিএল এর পরিচালনাধীন সময়ের উৎপাদন পরিসংখ্যান :

গ্যাস : এমএমসিএম; পানি এবং পেট্রোলিয়ামজাত দ্রব্যাদি : হাজার লিটার (১ কিউঃ মিঃ = ৩৫.৩১৪৭ কিউঃ ফিঃ; ১৫৯ লিটার = ১ ব্যারেল)													
গ্যাস ক্ষেত্র	কূপ সংখ্যা	উৎপাদনক্ষম কূপ সংখ্যা	উৎপাদনরত কূপ সংখ্যা	উৎপাদন	দৈনিক উৎপাদন ক্ষমতা	চলতি বৎসরের লক্ষ্যমাত্রা	(বিগত মাস)	(চলতি মাস)	বিগত বৎসরের মোট	চলতি বৎসরের ক্রমপূঞ্জিত	প্রারম্ভ হইতে ক্রমপূঞ্জিত		
ফেনী	কূপ নং-১	হস্তান্তরিত	-	গ্যাস	০.০০০	০.০০০	০.০০০	০.০০০	০.০০০	০.০০০	৯৪৫.৫৯২		
	কূপ নং-২	হস্তান্তরিত	-	গ্যাস	০.০০০	০.০০০	০.০০০	০.০০০	০.০০০	০.০০০	১৭৩.২৫৩		
মোট :	২টি	২টি	-										
পেট্রোবাংলার নির্দেশক্রমে ফেনী গ্যাস ক্ষেত্র বাপেক্সের নিকট হস্তান্তর করা হয়েছে।				গ্যাস	০.০০০	০.০০০	০.০০০	০.০০০	০.০০০	০.০০০	১১১৮.৮৪৫		
ফেনী গ্যাস ক্ষেত্রের কূপ নং-১, ১১-২- ১৯৯৮ এবং কূপ নং-২, ১৭-২-১৯৯৭ তারিখে বন্ধ করা হয়েছে।				পানি	০.০০০	০.০০০	০.০০০	০.০০০	০.০০০	০.০০০	৪১৫৫০.৭৮৩		
				কনডেনসেট	০.০০০	০.০০০	০.০০০	০.০০০	০.০০০	০.০০০	১৪৭৬৪.৭২৯		
সালদা	কূপ নং-১	হস্তান্তরিত	-	গ্যাস	০.০০০	০.০০০	০.০০০	০.০০০	০.০০০	০.০০০	৪৮৩.৮৯৫		
	কূপ নং-২	হস্তান্তরিত	-	গ্যাস	০.০০০	০.০০০	০.০০০	০.০০০	০.০০০	০.০০০	২৫.২৮৫		
মোট :	২টি	২টি	-										
০১-৭-২০০১ তারিখ হতে সালদা ফিল্ড বাপেক্সের নিকট হস্তান্তর করা হয়েছে।				গ্যাস	০.০০০	০.০০০	০.০০০	০.০০০	০.০০০	০.০০০	৫০৯.১৮০		
				পানি	০.০০০	০.০০০	০.০০০	০.০০০	০.০০০	০.০০০	০.০০০	১৭৪৫.২৮০	
				কনডেনসেট	০.০০০	০.০০০	০.০০০	০.০০০	০.০০০	০.০০০	০.০০০	২৩২৯.৯৮০	
				এমএস	০.০০০	০.০০০	০.০০০	০.০০০	০.০০০	০.০০০	০.০০০	০.০০০	
				এইচএসডি	০.০০০	০.০০০	০.০০০	০.০০০	০.০০০	০.০০০	০.০০০	০.০০০	০.০০০
মোট (ফেনী + সালদা) :	৪টি	৪টি	-										
				গ্যাস	০.০০০	০.০০০	০.০০০	০.০০০	০.০০০	০.০০০	০.০০০	১৬২৮.০২৫	
				পানি	০.০০০	০.০০০	০.০০০	০.০০০	০.০০০	০.০০০	০.০০০	০.০০০	৪৩২৯৬.০৬৩
				কনডেনসেট	০.০০০	০.০০০	০.০০০	০.০০০	০.০০০	০.০০০	০.০০০	০.০০০	১৭০৯৪.৭০৯
				এমএস	০.০০০	০.০০০	০.০০০	০.০০০	০.০০০	০.০০০	০.০০০	০.০০০	০.০০০
				এইচএসডি	০.০০০	০.০০০	০.০০০	০.০০০	০.০০০	০.০০০	০.০০০	০.০০০	০.০০০

১৬/১৮
21-03-2024
মোসাম্মৎ কুসুম আক্তার
ব্যবস্থাপক (এমআইএস)
এমআইএস এন্ড বাজেট বিভাগ
বাংলাদেশ গ্যাস ফিল্ডস্ কোম্পানী লিমিটেড

১৬/১৮
20/02/24
মোঃ গোলাম কিবরিয়া
উপমহাব্যবস্থাপক (এমআইএস এন্ড বাজেট)
বাংলাদেশ গ্যাস ফিল্ডস্ কোম্পানী লিমিটেড
প্রধান কার্যালয়, ব্রাহ্মণবাড়িয়া-৩৪৩০

বাংলাদেশ গ্যাস ফিল্ডস্ কোম্পানী লিমিটেড

বিক্রয় খতিয়ান : গ্যাস (পরিমাণঃ মিলিয়ন ঘন মিঃ মূল্যঃ কোটি টাকায়)

সাময়িক হিসাব

প্রতিবেদন কাল : ফেব্রুয়ারি ২০২৪

বিবরণ	তিতাস গ্যাস টি এন্ড ডি কোং লিমিটেড		জালালাবাদ গ্যাস টিএন্ডডি সিস্টেম লিমিটেড		বাখরাবাদ গ্যাস ডিভিভিউশন কোম্পানী লি:		পশ্চিমাঞ্চল গ্যাস কোম্পানী লিমিটেড		কর্ণফুলী গ্যাস ডিভিভিউশন কোং লি:		সুন্দরবন গ্যাস কোম্পানী লিমিটেড		গ্যাস ট্রান্সমিশন কোম্পানী লিঃ		মোট	
	পরিমাণ	মূল্য	পরিমাণ	মূল্য	পরিমাণ	মূল্য	পরিমাণ	মূল্য	পরিমাণ	মূল্য	পরিমাণ	মূল্য	পরিমাণ	মূল্য	পরিমাণ	মূল্য
চলতি মাস																
লক্ষ্যমাত্রা :	৩৬১.৩১১	৫৭.৮৬	১৯.২৫৪	৫.৩৯	২৬.১৪৮	৭.৮২	১৭.৪৩২	৫.৫৫	০.০০০	০.০০	২২.১৮৬	৫.৬২	৩.৯৬২	১.৮৩	৪৫০.২৯৩	৮৪.০৭
প্রকৃত :	তিতাস	৩১২.৩০৯	৬৩.২৭	০.০০০	০.০০	৮.০৩৯	২.৫৮	০.০০০	০.০০	০.০০০	০.০০	০.০০০	০.০০	০.০০০	৩২০.৩৪৮	৬৫.৮৫
:	হবিগঞ্জ	০.০০০	০.০০	২৬.৮০৯	৮.৮৩	২৩.৪৬৬	৭.৫৪	৪৫.০৯৮	১৩.৯৪	০.০০০	০.০০	০.৪০৯	০.২০	০.০০০	৯৫.৭৮২	৩০.৫১
:	বাখরাবাদ	২৪.৯৫৪	৫.০৫	০.০০০	০.০০	০.১১৬	০.০৪	০.০০০	০.০০	০.০০০	০.০০	০.০০০	০.০০	০.০০০	২৫.০৭০	৫.০৯
:	কামতা	০.০০০	০.০০	০.০০০	০.০০	০.০০০	০.০০	০.০০০	০.০০	০.০০০	০.০০	০.০০০	০.০০	০.০০০	০.০০০	০.০০
:	ফেণী	০.০০০	০.০০	০.০০০	০.০০	০.০০০	০.০০	০.০০০	০.০০	০.০০০	০.০০	০.০০০	০.০০	০.০০০	০.০০০	০.০০
:	নরসিংদী	২০.২৪৮	৪.১০	০.০০০	০.০০	০.০০০	০.০০	০.০০০	০.০০	০.০০০	০.০০	০.০০০	০.০০	০.০০০	২০.২৪৮	৪.১০
:	মেঘনা	২.৮১৯	০.৫৭	০.০০০	০.০০	০.০০০	০.০০	০.০০০	০.০০	০.০০০	০.০০	০.০০০	০.০০	০.০০০	২.৮১৯	০.৫৭
:	সালদা	০.০০০	০.০০	০.০০০	০.০০	০.০০০	০.০০	০.০০০	০.০০	০.০০০	০.০০	০.০০০	০.০০	০.০০০	০.০০০	০.০০
মোট প্রকৃত :		৩৬০.৩৩০	৭২.৯৯	২৬.৮০৯	৮.৮৩	৩১.৬২১	১০.১৬	৪৫.০৯৮	১৩.৯৪	০.০০০	০.০০	০.৪০৯	০.২০	০.০০০	৪৬৪.২৬৭	১০৬.১২
বিগত মাস																
লক্ষ্যমাত্রা :	৩৮৬.২৩০	৬১.৮৫	২০.৫৮২	৫.৭৬	২৭.৯৫১	৮.৩৬	১৮.৬৩৪	৫.৯৩	০.০০০	০.০০	২৩.৭১৬	৬.০০	৪.২৩৫	১.৯৫	৪৮১.৩৪৮	৮৯.৮৫
প্রকৃত :	তিতাস	৩১১.৬২৩	৫৮.৪৫	০.০০০	০.০০	৮.৬৫০	২.৭৮	০.০০০	০.০০	০.০০০	০.০০	১৮.০১০	৬.৯৭	০.০০০	৩৩৮.২৮৩	৬৮.২০
:	হবিগঞ্জ	০.০০০	০.০০	২৯.৩৮৩	৯.৬৮	২৫.২৪৭	৭.১১	৪১.৯২১	১২.৩০	০.০০০	০.০০	০.৪২৮	০.২১	৫.২৬৩	১০২.২৪২	৩১.৫৯
:	বাখরাবাদ	২৪.৩৮৪	৪.২০	০.০০০	০.০০	০.১২৪	০.০৪	০.০০০	০.০০	০.০০০	০.০০	০.০০০	২.৩৫	২.৩৪৯	২৬.৮৫৭	৭.৮০
:	কামতা	০.০০০	০.০০	০.০০০	০.০০	০.০০০	০.০০	০.০০০	০.০০	০.০০০	০.০০	০.০০০	০.০০	০.০০০	০.০০০	০.০০
:	ফেণী	০.০০০	০.০০	০.০০০	০.০০	০.০০০	০.০০	০.০০০	০.০০	০.০০০	০.০০	০.০০০	০.০০	০.০০০	০.০০০	০.০০
:	নরসিংদী	২১.৪১৩	৪.৩৪	০.০০০	০.০০	০.০০০	০.০০	০.০০০	০.০০	০.০০০	০.০০	০.০০০	০.০০	০.০০০	২১.৪১৩	৪.৩৪
:	মেঘনা	২.৮২০	০.৫২	০.০০০	০.০০	০.০০০	০.০০	০.০০০	০.০০	০.০০০	০.০০	০.০০০	০.০০	০.০০০	৩.১৪০	০.৬৪
:	সালদা	০.০০০	০.০০	০.০০০	০.০০	০.০০০	০.০০	০.০০০	০.০০	০.০০০	০.০০	০.০০০	০.০০	০.০০০	০.০০০	০.০০
মোট প্রকৃত :		৩৬০.২৪০	৬৭.৫১	২৯.৩৮৩	৯.৬৮	৩৪.০২১	৯.৯৩	৪১.৯২১	১২.৩০	০.০০০	০.০০	০.৪২৮	২.৫৬	২৫.৯৪২	৪৯১.৯৩৫	১১২.৫৭
চলতি বৎসরের ক্রমপঞ্জিত :																
লক্ষ্যমাত্রা :	৩০৩৩.৭৭১	৫০৫.৮১	১৬১.৬৬৮	৪৫.২৬	২১৯.৫৫০	৬৫.৬৯	১৪৬.৩৬৫	৪৬.৫৬	০.০০০	০.০০	১৮৬.২৮৩	৪৭.১৭	৩৩.১৯৭	১৫.৩০	৩৭৮০.৮৩৪	৭২৫.৭৯
প্রকৃত :	তিতাস	২৫৫০.৫২৫	৫১১.৪৮	০.০০০	০.০০	৭৬.০০১	২৩.০৪	০.০০০	০.০০	০.০০০	০.০০	০.০০০	০.০০	৩৬.৪২০	৯৯.৪৫	২৬৬২.৯৪৬
:	হবিগঞ্জ	০.০০০	০.০০	২৪২.২৬৭	৮২.০২	১৯৮.২৩৮	৬১.৬৬	২১৯.৭০৫	৭১.৫৮	০.০০০	০.০০	১৭০.৯১১	২৪.৯৪	১০.৫৮৯	৩৫.৪০	৮৪১.৭১০
:	বাখরাবাদ	২০৯.১৪৭	৩৯.১৯	০.০০০	০.০০	০.৯৬৮	০.৩০	০.০০০	০.০০	০.০০০	০.০৩	০.০০০	২.৩৫	৫.২৯২	২১৫.৪০৭	৬০.০৮
:	কামতা	০.০০০	০.০০	০.০০০	০.০০	০.০০০	০.০০	০.০০০	০.০০	০.০০০	০.০০	০.০০০	০.০০	০.০০০	০.০০০	০.০০
:	ফেণী	০.০০০	০.০০	০.০০০	০.০০	০.০০০	০.০০	০.০০০	০.০০	০.০০০	০.০০	০.০০০	০.০০	০.০০০	০.০০০	০.০০
:	নরসিংদী	১৭১.৮০৪	৩২.৬৪	০.০০০	০.০০	০.০০০	০.০০	০.০০০	০.০০	০.০০০	০.০০	০.০০০	০.০০	০.০০০	১৭১.৮০৪	৩২.৬৪
:	মেঘনা	২৩.০১০	৮.০১	০.০০০	০.০০	০.০০০	০.০০	০.০০০	০.০০	০.০০০	০.০০	০.০০০	০.০০	০.৬৬০	২৩.৬৭০	৯.৮৬
:	সালদা	০.০০০	০.০০	০.০০০	০.০০	০.০০০	০.০০	০.০০০	০.০০	০.০০০	০.০০	০.০০০	০.০০	০.০০০	০.০০০	০.০০
মোট প্রকৃত :		২৯৫৪.৪৮৬	৫৯১.৩২	২৪২.২৬৭	৮২.০২	২৭৫.২০৭	৮৫.০০	২১৯.৭০৫	৭১.৫৮	০.০০০	০.০৩	১৭০.৯১১	২৭.২৯	৫২.৯৬১	১৫৪.৯১০	৩৯১৫.৫৩৭
বিগত বৎসরের মোট :																

২১-০৩-২০২৪
মোসাম্মৎ কুসুম আক্তার
ব্যবস্থাপক (এমআইএস)
এমআইএস এন্ড বাজেট বিভাগ
বাংলাদেশ গ্যাস ফিল্ডস্ কোম্পানী লিমিটেড

২২/০৩/২৪
মোঃ গোলাম কিবরিয়া
উপমহাব্যবস্থাপক (এমআইএস এন্ড বাজেট)
বাংলাদেশ গ্যাস ফিল্ডস্ কোম্পানী লিমিটেড
প্রধান কার্যালয়, ব্রাহ্মণবাড়িয়া-৩৪০০

বাংলাদেশ গ্যাস ফিল্ডস্ কোম্পানী লিমিটেড

বিক্রয় খতিয়ান : গ্যাস (পরিমাণঃ মিলিয়ন ঘন মিঃ মূল্যঃ কোটি টাকায়)

সাময়িক হিসাব

প্রতিবেদন কাল : ফেব্রুয়ারি ২০২৪

বিবরণ	তিতাস গ্যাস টি এন্ড ডি কোং লিমিটেড		জালালাবাদ গ্যাস টিএন্ডডি সিস্টেম লিমিটেড		বাখরাবাদ গ্যাস ডিষ্ট্রিবিউশন কোম্পানী লি:		পশ্চিমাঞ্চল গ্যাস কোম্পানী লিমিটেড		কর্ণফুলী গ্যাস ডিষ্ট্রিবিউশন কোং লি:		সুন্দরবন গ্যাস কোম্পানী লিমিটেড		গ্যাস ট্রান্সমিশন কোম্পানী লিঃ		মোট	
	পরিমাণ	মূল্য	পরিমাণ	মূল্য	পরিমাণ	মূল্য	পরিমাণ	মূল্য	পরিমাণ	মূল্য	পরিমাণ	মূল্য	পরিমাণ	মূল্য	পরিমাণ	মূল্য
লক্ষ্যমাত্রা :	৪৬৩৩.৯৯৮	৬০৮.৮৮	৩৫২.৯৯৫	৬৬.০৯	৩৬৫.০১০	৭৩.৩৫	২৩০.০১০	৭৫.১৮	১৫০.০০০	৩৯.৫৪	৩৬৯.৯৮৭	৪৮.৬০	০.০০০	০.০০	৬১০২.০০০	৯১১.৬৪
প্রকৃত (সাময়িক) :																
তিতাস	৩৯৩৭.০৯২	৬০২.২৪	০.০০০	০.০০	১০৯.২৯৬	২৩.৬০	০.০০০	০.০০	০.০০০	০.০০	০.০০০	০.০০	০.০০০	৭.১৫	৪০৪৬.৩৮৮	৬৩২.৯৯
হবিগঞ্জ	০.০০০	০.০০	৪৫৮.১৫৬	১০৬.২৩	৩০০.১৪২	৭০.৪৮	৪৩৫.৬৪৩	৭৪.১৭	০.০০০	০.০০	২৮৪.৮৪২	৫৯.৭৭	০.০০০	৫.৯৬	১৪৭৮.৭৮৩	৩১৬.৬১
বাখরাবাদ	৩৩৫.৯০৯	৬০.০১	০.০০০	০.০০	১৩.৪১০	১.৫৪	০.০০০	০.০০	০.০০০	০.০৩	০.০০০	০.০০	০.০০০	৪.৭৭	৩৪৯.৩১৯	৬৬.৩৫
কামতা	০.০০০	০.০০	০.০০০	০.০০	০.০০০	০.০০	০.০০০	০.০০	০.০০০	০.০০	০.০০০	০.০০	০.০০০	০.০০	০.০০০	০.০০
ফেনী	০.০০০	০.০০	০.০০০	০.০০	০.০০০	০.০০	০.০০০	০.০০	০.০০০	০.০০	০.০০০	০.০০	০.০০০	০.০০	০.০০০	০.০০
নরসিংদী	২৬৫.৯৯৪	৩৩.৮৬	০.০০০	০.০০	০.০০০	০.০০	০.০০০	০.০০	০.০০০	০.০০	০.০০০	০.০০	০.০০০	৩.৫৮	২৬৫.৯৯৪	৩৭.৪৪
মেঘনা	৩৩.৮৬৮	৫.৭৪	০.০০০	০.০০	০.০০০	০.০০	০.০০০	০.০০	০.০০০	০.০০	০.০০০	০.০০	০.০০০	২.৩৮	৩৩.৮৬৮	৮.১২
সালদা	০.০০০	০.০০	০.০০০	০.০০	০.০০০	০.০০	০.০০০	০.০০	০.০০০	০.০০	০.০০০	০.০০	০.০০০	০.০০	০.০০০	০.০০
মোট প্রকৃত :	৪৫৭২.৮৬৩	৭০১.৮৫	৪৫৮.১৫৬	১০৬.২৩	৪২২.৮৪৮	৯৫.৬২	৪৩৫.৬৪৩	৭৪.১৭	০.০০০	০.০৩	২৮৪.৮৪২	৫৯.৭৭	০.০০০	২৩.৮৪	৬১৭৪.৩৫২	১০৬১.৫১
প্রারম্ভ হইতে ক্রমপঞ্জিত :																
মোট প্রকৃত :	১৯৯৩১৩.৯০০	৩৬৯৩৯.১৭	১৩৩৮০.৩৪২	২৮৯৬.৫৬	৩৩৬৪৪.১৭০	৫৯৪২.৩৪	১৩৬৫৯.২৭৩	৩২২৭.৫২	৪১৩১.২০৪	১৩২৭.২৯	২৭৪৫.২৬৪	৩৮৫.৯২	৫২.৯৬১	৪৩২.৭১	২৬৬৯২৭.১১৪	৫১১৫১.৫১

letts
21-03-2024
মোসাম্মৎ কুসুম আক্তার
ব্যবস্থাপক (এমআইএস)
এমআইএস এন্ড বাজেট বিভাগ
বাংলাদেশ গ্যাস ফিল্ডস্ কোম্পানী লিমিটেড

Rimia
28106128
মোঃ গোলাম কিবরিয়া
উপমহাব্যবস্থাপক (এমআইএস এন্ড বাজেট)
বাংলাদেশ গ্যাস ফিল্ডস্ কোম্পানী লিমিটেড
প্রধান কার্যালয়, ব্রাহ্মণবাড়িয়া-৩৪০০

কোম্পানীর নাম : বাংলাদেশ গ্যাস ফিল্ডস কোম্পানী লিমিটেড
মাসভিত্তিক গ্যাস বিক্রয় বিবরণী, ২০২২-২০২৩ (নিরীক্ষিত)

গ্যাসের পরিমাণ = এমএমসিএম
মূল্য = কোটি টাকায়

বৎসর	টিজিটিডিসিএল		জেজিটিডিএসএল		বিজিডিসিএল		পিজিসিএল		কেজিডিসিএল		এসজিএসএল		পেট্রোবাংলা		মোট	
	পরিমাণ	মূল্য	পরিমাণ	মূল্য	পরিমাণ	মূল্য	পরিমাণ	মূল্য	পরিমাণ	মূল্য	পরিমাণ	মূল্য	পরিমাণ	মূল্য	পরিমাণ	মূল্য
১	২	৩	৪	৫	৬	৭					৮	৯	১০	১১	১২	১৩
জুলাই-২২	৩৯৪.০৬৯	৫৩.২০	৪১.২১৩	৭.৭১	৩৪.৮৩১	৬.৬৪	২৬.০৬৭	৩.৮৯	-	-	৩৮.২৩৫	৪.৯৬	-	-	৫৩৪.৪১৫	৭৬.৪০
আগস্ট-২২	৪০২.৬২৪	৫৩.৩৫	৪০.৮১৩	৭.৬৭	৩৩.৯০৫	৬.৩২	৩৩.৮৪২	৪.৫৫	-	-	৩০.৬৩৫	৩.৯৮	-	-	৫৪১.৮১৯	৭৫.৮৭
সেপ্টেম্বর-২২	৩৮৭.৯৬৪	৫৩.৩৪	৩৮.৮৭৭	৭.২২	৩২.৬৩১	৬.৩৪	২৭.২১৪	৪.২০	-	-	৩৩.৪২৭	৪.৩৫	-	-	৫২০.১১৩	৭৫.৪৫
অক্টোবর-২২	৪০০.৩৯৮	৫৩.৭৬	৩৯.৭৫২	৭.৩৭	৩৩.৮৬০	৬.৭০	২৭.৯৪৬	৪.৩৫	-	-	৩৩.৮৬০	৪.৩৯	-	-	৫৩৫.৮১৬	৭৬.৫৭
নভেম্বর-২২	৩৮৫.৬২৯	৫৩.১৫	৩৮.২১৫	৭.০৮	৩২.৮৯৩	৬.৫৯	৩০.১২৮	৫.১৯	-	-	২৮.৫৮৯	৩.৭০	-	-	৫১৫.৪৫৪	৭৫.৭১
ডিসেম্বর-২২	৩৮৯.৮১০	৫২.৪২	৩৮.৫৮৭	৭.২৫	৩৫.২১০	৭.০২	৫৯.১৭১	৯.৩৬	-	-	০.৯০৬	০.১২	-	-	৫২৩.৬৮৪	৭৬.১৭
জানুয়ারি-২৩	৩৯৯.৯৬০	৫৩.৬৯	৩৯.১০০	৭.০২	৩৫.৫৮৩	৭.১২	৫৯.৫২৪	৮.৭০	-	-	০.০৫৭	০.০১	-	-	৫২৯.২২৪	৭৬.৫৪
ফেব্রুয়ারি-২৩	৩৫৭.০৯৬	৬৩.৫১	৩৫.২২৭	৯.৬৬	৩১.৬৩৯	৯.০৫	৩৮.২৪০	৯.৫৫	-	-	১৫.৭৩৪	৩.৪২	-	-	৪৭৭.৯৩৬	৯৫.১৯
মার্চ-২৩	৩৮৪.৯৯৬	৬৬.৯৫	৩৭.৯৬৮	১১.৩৬	৩৪.৯২১	৯.৯১	২৫.০১১	৫.৮৭	-	-	৩৫.৬৭৩	৭.৪৪	-	-	৫১৮.৫৬৯	১০১.৫৩
এপ্রিল-২৩	৩৪২.৮৬২	৬৪.৪৪	৩৫.৫২৪	১০.৬৮	৩৪.০৭৩	৯.৬৮	২০.২৭৮	৪.৮৮	-	-	৩৮.২৭৩	৮.৩৫	-	-	৪৭১.০১০	৯৮.০৩
মে-২৩	৩৮১.১৮৩	৬৯.৮১	৩৭.৩৬৪	১১.০৫	৩৪.৩৬০	৯.৭২	৩৮.৮৮০	৯.২৭	-	-	২০.৭১৪	৪.৪৭	-	২৩.৮৪	৫১২.৫০১	১২৮.১৬
জুন-২৩	৩৬৭.১১৪	৬৫.৭৬	৩৫.৬৯৮	১০.৬৫	৩২.৯২০	৯.২৪	১৯.১০২	৪.৩২	-	-	৩৮.৯৭৯	৮.০১	-	-	৪৯৩.৮১৩	৯৭.৯৮
মোট :	৪,৫৮৮.৭০৫	৭০৩.৩৮	৪৫৮.৩৩৮	১০৪.৭২	৪০৬.৮২৬	৯৪.৩৩	৪০৫.৪০৩	৭৪.১৩	-	-	৩১৫.০৮২	৫৩.২০	-	২৩.৮৪	৬১৭৪.৩৫৪	১,০৫৩.৬০

Kath
21-03-2024
মোসাম্মৎ কুসুম আক্তার
ব্যবস্থাপক (এমআইএস)
এমআইএস এন্ড বাজেট বিভাগ
বাংলাদেশ গ্যাস ফিল্ডস কোম্পানী লিমিটেড

M. Minia
20/06/24
মোঃ গোলাম কিবরিয়া
উপমহাব্যবস্থাপক (এমআইএস এন্ড বাজেট)
বাংলাদেশ গ্যাস ফিল্ডস কোম্পানী লিমিটেড
প্রধান কার্যালয়, ব্রাহ্মণবাড়িয়া-৩৪০০

গ্যাসের পরিমাণ = এমএমসিএম

মূল্য = কোটি টাকায়

বৎসর	টিজিটিডিসিএল		জেজিটিডিএসএল		বিজিডিসিএল		পিজিসিএল		কেজিডিসিএল		এসজিএসএল		পেট্রোবাংলা		মোট	
	পরিমাণ	মূল্য	পরিমাণ	মূল্য	পরিমাণ	মূল্য	পরিমাণ	মূল্য	পরিমাণ	মূল্য	পরিমাণ	মূল্য	পরিমাণ	মূল্য	পরিমাণ	মূল্য
১	২	৩	৪	৫	৬	৭	৮	৯	১০	১১	১২	১৩	১৪	১৫	১৬	১৭
১৯৯৫-৯৬	৪,৪৬৩.৩৩০	৫৭৩.৯৯	১৪১.০৪৯	১৯.০৬	১,৬১০.৩৯৪	২০১.৬১	-	-	-	-	-	-	-	-	৬,২১৪.৭৭৩	৭৯৪.৬৬
১৯৯৬-৯৭	৪,৬৮৬.২৫৩	৬০৪.১৯	১৯২.৮২০	২৪.৯২	১,০৭৭.৮৯৪	১৩৯.৪৩	-	-	-	-	-	-	-	-	৫,৯৫৬.৯৬৭	৭৬৮.৫৪
১৯৯৭-৯৮	৫,৪৭২.৯৯৬	৭২০.৭১	২৫১.৫৮৯	৩১.৬২	৪১১.৮৫৩	৫১.৪৫	-	-	-	-	-	-	-	-	৬,১৩৬.৪৩৮	৮০৩.৭৮
১৯৯৮-৯৯	৫,১৮০.৮৭৭	৭৩৬.৭০	২৬৭.৩০৬	৩৫.১২	৩৪৬.৮৬০	৪৭.০৬	-	-	-	-	-	-	-	-	৫,৭৯৫.০৪৩	৮১৮.৮৮
১৯৯৯-০০	৪,৯৮৮.১৮৭	৭৪৯.৩৭	২৭০.৫৯৭	৩৭.৯১	৩৪৩.২০৩	৪৮.৬১	১৬.২০৫	২.১৩	-	-	-	-	-	-	৫,৬১৮.১৯২	৮৩৮.০২
২০০০-০১	৫,৪৪০.১১২	৯১৫.৪১	৩৩০.৫৫৭	৫০.৪২	৩১৪.৮০২	৪৯.৭১	৩৭৯.৮২১	৫৩.৩৮	-	-	-	-	-	-	৬,৪৬৫.২৯২	১,০৬৮.৯২
২০০১-০২	৫,৮২৭.৩৪৫	১,০৩১.৫৬	২৬৭.৯০৩	৪৪.০৩	১০৩.৭৩৫	১৭.৫৭	৪৫৯.৭০২	৬৭.৩১	-	-	-	-	-	-	৬,৬৫৮.৬৮৫	১,১৬০.৪৭
২০০২-০৩	৬,০৮৯.৬২৭	১,১৪৬.৯৬	১৫৬.৮০৪	২৯.৫৭	৩২৬.৯৯৮	৫৯.১৮	৪৯১.৬২৫	৭৭.৭০	-	-	-	-	-	-	৭,০৬৫.০৫৪	১,৩১৩.৪১
২০০৩-০৪	৬,৩৬৬.৮৩৪	১,২১৫.৫৯	১৭৫.৩৮৬	৩৩.৩০	৪০২.৫১৪	৭৩.৭৯	৫৫৪.৮৬১	৮৯.২৫	-	-	-	-	-	-	৭,৪৯৯.৫৯৫	১,৪১১.৯৩
২০০৪-০৫	৬,৫৮৯.৮৯৪	১,৩২২.৭৯	২১৫.৮১৪	৪১.৮৩	৩৯২.৬৪০	৭৪.৮৯	৬১৮.০৯০	১০৩.৬৩	-	-	-	-	-	-	৭,৮১৬.৪৩৮	১,৫৪৩.১৪
২০০৫-০৬	৬,৬৭৮.৮৪৫	১,৩৭৪.৪৩	২০৪.৭০৭	৪০.৩৫	৩৮৮.৫৪৪	৭৬.২২	৫০৭.৯৫৮	৮৭.৮৫	-	-	-	-	-	-	৭,৭৮০.০৫৪	১,৫৭৮.৮৫
২০০৬-০৭	৬,৬৪৩.২৭২	১,৩৭২.১৭	১১১.৮১৭	২৪.৪৫	৪৯৪.৫৮৫	৯৯.২৮	৪৯৮.৩৪৩	৮৮.৫৪	-	-	-	-	-	-	৭,৭৪৮.০১৭	১,৫৮৪.৪৪
২০০৭-০৮	৫,৩৪৩.৫১৭	১,১১০.৩৮	২৭২.০৮৭	৫২.২৯	৯৯১.১৮৯	২০৪.৭৫	৬১২.৭১৩	১১১.২০	-	-	-	-	-	-	৭,২১৯.৫০৬	১,৪৭৮.৬২
২০০৮-০৯	৪,৪৯৪.৫৮৫	১,০১১.৪১	৪৩৭.১০৪	৮৪.০০	১,৪৮২.৫২০	৩৫৭.৩৯	৭৭৭.১৭৪	১৬১.১৬	-	-	-	-	-	-	৭,১৯১.৩৮৩	১,৬১৩.৯৬
২০০৯-১০	৪,৬৮৮.৯১০	১,১৪২.৪৩	৫৬১.৬৩০	১১৪.৩৯	১৩২৬.৪৪৭	৩৫৯.৭৬	৭২৫.৪০১	১৭০.৬৩	-	-	-	-	-	-	৭,৩০২.৩৮৮	১,৭৮৭.২১
২০১০-১১	৫,০৯৮.৫০২	১,২৫৬.৪৫	৬৩০.৪৩১	১৩১.৫১	৮৩.৬৫৭	২৮.৮৪	৮৭৭.২৫৬	২০৭.২৪	৯৪৫.৬০২	২৫৩.০২	-	-	-	-	৭,৬৩৫.৪৪৮	১,৮৭৭.০৬
২০১১-১২	৪,৫৭১.৬৯৯	১,২৯০.৭৩	৫৬৭.১৪৬	১৪১.৩৪	১,৩৮২.১২৫	৩৩৭.৭৪	৭৬২.০৫৫	২২০.১৮	৫৯১.৮৬৪	১৮৩.৬১	-	-	-	-	৭,৮৭৪.৮৮৯	২,১৭৩.৬০
২০১২-১৩	৪,৭৫৫.৭৩৪	১৩৯৭.৩৫	৫৮৮.০৫৫	১৫৩.৬৫	১,৩১৫.৫৬০	৩২৩.৪৯	৭৮৫.৭৬৯	২১৫.৬৯	৩১২.৪৪৬	৯৭.২৫	-	-	-	-	৭,৭৫৭.৫৬৪	২,১৮৭.৪৩
২০১৩-১৪	৫,১০৭.৯৮১	১৪৬৯.০৯	৫৯৫.৫৯৩	১৫৯.৮৬	১,২৭৩.৭৭৫	৩২৫.২১	৭৭৩.৬৩৯	২০৭.৮৭	৩৯৩.১১৪	১২২.২৬	-	-	-	-	৮,১৪৪.১০২	২,২৮৪.২৯
২০১৪-১৫	৫,৩৩৬.৫১৮	১৮২৬.২১	৬৭২.৭৯১	২১৯.৭৪	১,২৬৪.৯০৭	৩৯৬.৪২	৭৫৫.৮১৮	২৫৩.২২	৩৮৭.০৭১	১৩৮.৬২	-	-	-	-	৮,৪১৭.১০৫	২,৮৩৪.২১
২০১৫-১৬	৫,৩১০.২৩১	২১৯৭.৭৫	৬৮১.৯০১	২৬১.৫৮	১,২৮০.৮৩৮	৪২২.৫৬	৭৭৪.৯৭৮	২৮৭.৭৮	৩৮৬.৩৪৩	১৬১.৪৪	-	-	-	-	৮,৪৩৪.২৯১	৩,৩৩১.১১
২০১৬-১৭	৫,৫৪৬.২০৩	২২৪৮.৬৪	৬৯৩.৯৯০	২৪৬.২৪	১,১৪৪.১৪৯	৩৭১.০২	৬৬৬.৭৯৩	২৬২.৭০	৩৯৯.১৩৭	১৬৭.০৫	৭১.১৯৩	১২.৬৪	-	৫৬.২৬	৮,৪৫০.২৭২	৩,৩১৫.৬৫
২০১৭-১৮	৫,৯৮৩.০৫৩	২২৪৪.৮০	৭১৭.৫৫৬	২০৪.৮৫	৯২৪.৯৭৯	২৭১.০৫	২৩৯.৫৫০	১০৫.৪০	৩৩৫.৬৩৪	১৩২.০৫	৩৩৩.৩১৯	৫৯.২০	-	১৬৩.৪৩	৮,২০০.৭৭২	৩,১৮০.৭৮
২০১৮-১৯	৫,৯৬৬.৬০৩	৯৬৪.৪০	৭১৩.৬৭৯	১১৮.৭৫	৯১০.৮২১	১৬৩.৫১	৬৪১.৯৩৮	১১০.৩৪	৩০৭.২৬৪	৬৪.৪৫	৩৯৫.২৪৭	৫২.৫৫	-	৩৪.৮২	৭,৭৪০.৩০৫	১,৫০৮.৮২
২০১৯-২০	৪,৭৫৬.৪৪৪	৬৫৭.৩৫	৬৯৮.০৬৮	১০৫.১১	৭৩৮.২৯৭	১১৩.১৯	২৯৪.৬৪৮	৪৩.৭৬	৭২.৭২৯	১৩.৮১	৪৬৮.২১৫	৫৯.৬৪	-	-	৭,০২৮.৪০১	৯৯২.৮৬
২০২০-২১	৪,৬৫২.৯২৩	৫৮৩.০৯	৫৬২.৯৯১	৮৯.৯৯	৪৯৯.৮৩৭	৮৪.৮৫	৪৪১.৮৪২	৬৬.৫৭	০.০০০	০.০০	৫২৮.৯৩৭	৬৭.৪৬	-	-	৬,৬৮৬.৫৩০	৮৯১.৯৬
২০২১-২২	৪,৫৭০.৯৯৬	৫৭৪.০৯	৪৬৫.৭৫৫	৭৯.০৭	৪৮৮.০৪৮	৭৫.৬৩	৩৫৯.১৬৪	৭৩.৫২	০.০০০	০.০৮	৪৯২.৬০১	৪৬.৫৮	-	-	৬,৩৭৬.৫৬৪	৮৪৮.৯৭
২০২২-২৩	৪,৫৮৮.৭০৫	৭০৩.৩৮	৪৫৮.৩৩৮	১০৪.৭২	৪০৬.৮২৬	৯৪.৩৩	৪০৫.৪০৩	৭৪.১৩	-	-	৩১৫.০৮২	৫৩.২০	-	২৩.৮৪	৬,১৭৪.৩৫৪	১,০৫৩.৬০

১৯/১১/২০২৪
21-03-2024
মোসাম্মাৎ কুসুম আক্তার
ব্যবস্থাপক (এমআইএস)
এমআইএস এন্ড বাজেট বিভাগ
বাংলাদেশ গ্যাস ফিল্ডস্ কোম্পানী লিমিটেড

১৯/১১/২০২৪
21/06/24
মোঃ গোলাম কিবরিয়া
উপমহাব্যবস্থাপক (এমআইএস এন্ড বাজেট)
বাংলাদেশ গ্যাস ফিল্ডস্ কোম্পানী লিমিটেড
প্রধান কার্যালয়, ব্রাহ্মণবাড়িয়া-৩৪০০

কোম্পানীর নাম : বাংলাদেশ গ্যাস ফিল্ডস কোম্পানী লিমিটেড
মাসভিত্তিক গ্যাস বিক্রয় বিবরণী, ২০২৩-২০২৪ (সাময়িক)

গ্যাসের পরিমাণ = এমএমসিএম
মূল্য = কোটি টাকায়

বৎসর	টিজিটিডিসিএল		জেজিটিডিএসএল		বিজিডিডিএল		পিজিডিএল		কেজিডিডিএল		এসজিএসএল		জিটিসিএল		মোট	
	পরিমাণ	মূল্য	পরিমাণ	মূল্য	পরিমাণ	মূল্য	পরিমাণ	মূল্য	পরিমাণ	মূল্য	পরিমাণ	মূল্য	পরিমাণ	মূল্য	পরিমাণ	মূল্য
১	২	৩	৪	৫	৬	৭					৮	৯	১০	১১	১২	১৩
জুলাই-২৩	৩৭৮.৯৫৫	৮৪.৫৫	৩৫.৮৭১	১১.৩৯	৩৫.৮৪৭	১১.০১	১৯.০৫৪	৫.৮০	-	-	৩৬.২৪০	৩.৮১	-	-	৫০৫.৯৬৭	১১৬.৫৬
আগষ্ট-২৩	৩৮৪.৫৪৪	৮২.০২	৩৩.১৫২	১১.২৩	৩৫.৭৭৭	১১.১৪	১৮.০১৭	৫.৬৩	-	-	৩৪.২৬৮	৯.৭২	-	-	৫০৫.৭৫৮	১১৯.৭৪
সেপ্টেম্বর-২৩	৩৬৬.৫৩২	৮১.১৭	৩০.৫০৬	৯.৮৭	৩৪.০১৫	১০.১৯	১৭.০৯৯	৩.৪৯	-	-	৩২.৫২২	৮.১৩	-	-	৪৮০.৬৭৪	১১২.৮৫
অক্টোবর-২৩	৩৭৭.৩৩৫	৭৩.৬২	৩০.২৬৯	৯.৯৮	৩৫.৩৯৫	১০.৫৫	১৭.৬৩৯	৮.৮০	-	-	৩৩.৫৪৮	৪.১৯	-	১২৪.২৮	৪৯৪.১৮৬	২৩১.৪২
নভেম্বর-২৩	৩৬৬.৬২৪	৫০.৩৭	২৭.৪৯২	১১.৯৩	৩৪.৩৬৪	১১.০৫	১৭.৩৭৮	৮.০৩	-	-	৩৩.০৫৩	(১.৫৩)	-	৯.৩০	৪৭৮.৯১১	৮৯.১৫
ডিসেম্বর-২৩	৩৫৯.৯২৬	৭২.৭৪	২৮.৭৮৫	৯.১১	৩৪.১৬৭	১০.৯৭	৪৩.৪৯৯	১৩.৫৯	-	-	০.৪৪৩	০.২১	২৭.০১৯	১০.৭৪	৪৯৩.৮৩৯	১১৭.৩৬
জানুয়ারি-২৪	৩৬০.২৪০	৬৭.৫১	২৯.৩৮৩	৯.৬৮	৩৪.০২১	৯.৯৩	৪১.৯২১	১২.৩০	-	-	০.৪২৮	২.৫৬	২৫.৯৪২	১০.৫৯	৪৯১.৯৩৫	১১২.৫৭
ফেব্রুয়ারি-২৪	৩৬০.৩৩০	৭২.৯৯	২৬.৮০৯	৮.৮৩	৩১.৬২১	১০.১৬	৪৫.০৯৮	১৩.৯৪	-	-	০.৪০৯	০.২০	-	-	৪৬৪.২৬৭	১০৬.১২
মার্চ-২৪	-	-	-	-	-	-	-	-	-	-	-	-	-	-	-	-
এপ্রিল-২৪	-	-	-	-	-	-	-	-	-	-	-	-	-	-	-	-
মে-২৪	-	-	-	-	-	-	-	-	-	-	-	-	-	-	-	-
জুন-২৪	-	-	-	-	-	-	-	-	-	-	-	-	-	-	-	-
মোট :	২,৯৫৪.৪৮৬	৫৮৪.৯৭	২৪২.২৭	৮২.০২	২৭৫.২০৭	৮৫.০০০	২১৯.৭০৫	৭১.৫৮	-	-	১৭০.৯১১	২৭.২৯	৫২.৯৬১	১৫৪.৯১	৩,৯১৫.৫৩৭	১,০০৫.৭৭

lets
21-03-2024
মোসাম্মৎ কুসুম আক্তার
ব্যবস্থাপক (এমআইএস)
এমআইএস এন্ড বাজেট বিভাগ
বাংলাদেশ গ্যাস ফিল্ডস কোম্পানী লিমিটেড

Alvin
27/06/24
মোঃ পোলাম কিবরিয়া
উপমহাব্যবস্থাপক (এমআইএস এন্ড বাজেট)
বাংলাদেশ গ্যাস ফিল্ডস কোম্পানী লিমিটেড
প্রধান কার্যালয়, ব্রাহ্মণবাড়িয়া-৩৩০০

কোম্পানীর নাম : বাংলাদেশ গ্যাস ফিল্ডস কোম্পানী লিমিটেড

গ্যাস ও পেট্রোলিয়ামজাত দ্রব্যাদির উৎপাদন ও বিক্রয় বিবরণী

২০২২-২০২৩ (নিরীক্ষিত)

গ্যাসের পরিমাণ = এমএমসিএম
 পেট্রোলিয়ামজাত দ্রব্য = হাজার লিটার
 মূল্য = কোটি টাকায়

মাস	গ্যাস ও পেট্রোলিয়ামজাত দ্রব্যাদির উৎপাদন				গ্যাস ও পেট্রোলিয়ামজাত দ্রব্যাদির বিক্রয়							
					গ্যাস		কনডেনসেট		এমএস (নিজস্ব ব্যবহারসহ)		এইচএসডি (নিজস্ব ব্যবহারসহ)	
	গ্যাস	কনডেনসেট	এমএস	এইচএসডি	পরিমাণ	কোটি টাকা	পরিমাণ	কোটি টাকা	পরিমাণ	কোটি টাকা	পরিমাণ	কোটি টাকা
১	২	৩	৪	৫	৬	৭	৮	৯	১০	১১	১২	১৩
জুলাই-২২	৫৩৬.২৬৯	১,৮৯১.৩৭৯	-	-	৫৩৪.৪১৫	৭৬.৪০	১,৭৫৫.০০০	৭.৭৭	-	-	-	-
আগষ্ট-২২	৫৪৩.৬৭৩	১,৯৩১.১৯২	-	-	৫৪১.৮১৯	৭৫.৮৭	১,৮২২.৫০০	৮.০৬	-	-	৮.৬২৩	০.০৫
সেপ্টেম্বর-২২	৫২১.৯০৮	১,৯২৮.৯০৬	-	-	৫২০.১১৩	৭৫.৪৫	২,০৬৫.৫০০	৯.১২	-	-	-	-
অক্টোবর-২২	৫৩৭.৬৭০	২,০১৪.৯০০	-	-	৫৩৫.৮১৬	৭৬.৫৭	১,৭৯৫.৫০০	৭.৯৫	-	-	-	-
নভেম্বর-২২	৫১৭.২০৮	১,৯৯২.৩৫৯	-	-	৫১৫.৪৫৪	৭৫.৭১	১,৯১৭.০০০	৮.৪৮	-	-	৯.২৪৫	০.০৫
ডিসেম্বর-২২	৫২৫.১৮০	২,০৩৬.৬১১	-	-	৫২৩.৬৮৪	৭৬.১৭	২,১১৯.৫০০	৯.৩৬	-	-	-	-
জানুয়ারি-২৩	৫৩০.৫২০	২,০৪২.৯৫২	-	-	৫২৯.২২৪	৭৬.৫৪	১,৯৪৪.০০০	৮.৫৯	-	-	-	-
ফেব্রুয়ারি-২৩	৪৭৯.১৯৫	১,৭৩৫.৫০৪	-	-	৪৭৭.৯৩৬	৯৫.১৯	১,৯৫৭.৫০০	৮.৬৫	-	-	৯.২৫৯	০.০৫
মার্চ-২৩	৫১৯.৮০৮	১,৮৩৩.৩৮৩	-	-	৫১৮.৫৬৯	১০১.৫৩	১,৮২২.৫০০	৮.০৬	-	-	-	-
এপ্রিল-২৩	৪৭২.১১১	১,৭৬০.১৭৭	-	-	৪৭১.০১০	৯৮.০৩	১,৭৫৫.০০০	৭.৭৬	-	-	-	-
মে-২৩	৫১৩.৭০৭	২,০০২.৮০৭	-	-	৫১২.৫০১	১২৮.১৬	২,১৬০.০০০	৯.৫৪	-	-	-	-
জুন-২৩	৪৯৫.০৯৪	২,০৫৯.৯৩৭	-	-	৪৯৩.৮১৩	৯৭.৯৮	১,৮৯০.০০০	৮.৩৬	-	৮.৮৩	৮.৮৩৩	০.০৪
মোট :	৬,১৯২.৩৪৩	২৩,২৩০.১০৭	-	-	৬,১৭৪.৩৫৪	১,০৫৩.৬০	২৩,০০৪.০০০	১০১.৭০	-	৮.৮৩	৩৫.৯৬০	০.১৯

21-03-2024
 মোসাম্মত কুসুম আক্তার
 ব্যবস্থাপক (এমআইএস)
 এমআইএস এন্ড বাজেট বিভাগ
 বাংলাদেশ গ্যাস ফিল্ডস কোম্পানী লিমিটেড

20/06/23
 মোঃ গোলাম কিবরিয়া
 উপমহাব্যবস্থাপক (এমআইএস এন্ড বাজেট)
 বাংলাদেশ গ্যাস ফিল্ডস কোম্পানী লিমিটেড
 প্রধান কার্যালয়, ব্রাহ্মণবাড়িয়া-৩৬০০

কোম্পানীর নাম : বাংলাদেশ গ্যাস ফিল্ডস কোম্পানী লিমিটেড

বকেয়া পাওনার বিবরণী এবং আয় ও ব্যয়ের বিবরণী
২০২২-২০২৩ (নিরীক্ষিত)।

মূল্য =কোটি টাকায়

মাস	বকেয়া পাওনার বিবরণী				আয় ও ব্যয়-এর বিবরণী		
	প্রারম্ভিক জের	বিক্রয়	আদায়	সমাপনী জের	আয়	ব্যয়	করপূর্ব নীট মুনাফা/ (লোকসান)
১	২	৩	৪	৫	৬	৭	৮
জুলাই-২২	৩১৮.৫০	৭৬.৪০	১০.৩৮	৩৮৪.৫২	৮৯.৫৭	৮৬.০২	৩.৫৫
আগষ্ট-২২	৩৮৪.৫২	৭৫.৮৭	৭১.৪৯	৩৮৮.৯০	৮৮.৯৪	৮৮.০৩	০.৯১
সেপ্টেম্বর-২২	৩৮৮.৯০	৭৫.৪৫	৬১.২৯	৪০৩.০৬	৯০.৩১	৮৪.৮২	৫.৪৯
অক্টোবর-২২	৪০৩.০৬	৭৬.৫৭	৩৩.১২	৪৪৬.৫১	৯০.৬৭	১০৩.৬৭	(১৩.০০)
নভেম্বর-২২	৪৪৬.৫১	৭৫.৭১	৬৭.২২	৪৫৫.০০	৮৭.৮২	৮৪.৭৬	৩.০৬
ডিসেম্বর-২২	৪৫৫.০০	৭৬.১৭	৯৬.৭৬	৪৩৪.৪১	৯০.৬৩	১০১.২৫	(১০.৬২)
জানুয়ারি-২৩	৪৩৪.৪১	৭৬.৫৪	৭০.৭৬	৪৪০.১৯	৯১.৯৫	৮৫.৭০	৬.২৫
ফেব্রুয়ারি-২৩	৪৪০.১৯	৯৫.১৯	৬৫.৬৭	৪৬৯.৭১	৭৯.২৩	৮৩.১২	(৩.৮৯)
মার্চ-২৩	৪৬৯.৭১	১০১.৫৩	৪৪.০৯	৫২৭.১৫	১২৭.৫৭	১৪৩.৫৩	(১৫.৯৬)
এপ্রিল-২৩	৫২৭.১৫	৯৮.০৩	১০৩.০৮	৫২২.১০	১২৫.৪৮	১৩৫.১৯	(৯.৭১)
মে-২৩	৫২২.১০	১২৮.১৬	৪৭.৯৭	৬০২.২৯	১৪৭.৯৮	১৬১.৮০	(১৩.৮২)
জুন-২৩	৬০২.২৯	৯৭.৯৮	২৬৩.৩১	৪৩৬.৯৬	১১৪.৩১	১৬৭.৫৮	(৫৩.২৭)
	-	১,০৫৩.৬০	৯৩৫.১৪	-	১,২২৪.৪৬	১,৩২৫.৪৭	(১০১.০১)

lath
21-03-2024
মোসাম্মৎ কুসুম আক্তার
ব্যবস্থাপক (এমআইএস)
এমআইএস এন্ড বাজেট বিভাগ
বাংলাদেশ গ্যাস ফিল্ডস কোম্পানী লিমিটেড

Arifur
22/06/24
মোঃ গোলাম কিবরিয়া
উপমহাব্যবস্থাপক (এমআইএস এন্ড বাজেট)
বাংলাদেশ গ্যাস ফিল্ডস কোম্পানী লিমিটেড
প্রধান কার্যালয়, গ্রামাঞ্চলবিভাগ-১৬০০

বাংলাদেশ গ্যাস ফিল্ডস্ কোম্পানী লিমিটেড

বিক্রয় খতিয়ান : কনডেনসেট; এমএস, এইচএসডি (পরিমাণ : লিটার, মূল্য : কোটি টাকায়)

প্রতিবেদন ফেব্রুয়ারি ২০২৪

ক্র.সং.	বিবরণ	পদ্মা অয়েল কোম্পানী						গ্যাকুয়া/এসপিসিএল		এসপিসিএল		বিপিসি		মেঘনা পেট্রোলিয়াম লিঃ		নিজস্ব কাজে ব্যবহৃত			
		কনডেনসেট		এমএস		এইচএসডি		কনডেনসেট (হালকা)		কনডেনসেট (ভারী)		এমএস		এইচএসডি		এমএস		এইচএসডি	
		পরিমাণ	মূল্য	পরিমাণ	মূল্য	পরিমাণ	মূল্য	পরিমাণ	মূল্য	পরিমাণ	মূল্য	পরিমাণ	মূল্য	পরিমাণ	মূল্য	পরিমাণ	মূল্য	পরিমাণ	মূল্য
১।	চলতি মাসের																		
	লক্ষ্যমাত্রা :	০	০.০০	০	০.০০	০	০.০০	০	০.০০	১৬১১১৫৩	৬.৯৮	০	০.০০	০	০.০০	০	০.০০	০	০.০০
	প্রকৃত : তিতাস	০	০.০০	০	০.০০	০	০.০০	০	০.০০	২০৩৮৫০০	১৩.৩৬	০	০.০০	০	০.০০	০	০.০০	০	০.০০
	: হবিগঞ্জ	০	০.০০	০	০.০০	০	০.০০	০	০.০০	২৭০০০	০.১৮	০	০.০০	০	০.০০	০	০.০০	০	০.০০
	: বাখরাবাদ	০	০.০০	০	০.০০	০	০.০০	১২১৫০০	০.৯৯	৮১০০০	০.৫৩	০	০.০০	০	০.০০	০	০.০০	০	০.০০
	: কামতা	০	০.০০	০	০.০০	০	০.০০	০	০.০০	০	০.০০	০	০.০০	০	০.০০	০	০.০০	০	০.০০
	: ফেণী	০	০.০০	০	০.০০	০	০.০০	০	০.০০	০	০.০০	০	০.০০	০	০.০০	০	০.০০	০	০.০০
	: নরসিংদী	০	০.০০	০	০.০০	০	০.০০	০	০.০০	১৩৫০০০	০.৮৮	০	০.০০	০	০.০০	০	০.০০	০	০.০০
	: মেঘনা	০	০.০০	০	০.০০	০	০.০০	০	০.০০	২৭০০০	০.১৮	০	০.০০	০	০.০০	০	০.০০	০	০.০০
	মোট প্রকৃত :	০	০.০০	০	০.০০	০	০.০০	১২১৫০০	০.৯৯	২৩০৮৫০০	১৫.১৩	০	০.০০	০	০.০০	০	০.০০	০	০.০০
২।	বিগত মাসের																		
	লক্ষ্যমাত্রা :	০	০.০০	০	০.০০	০	০.০০	০	০.০০	১৭২২২৬৮	৭.৪৬	০	০.০০	০	০.০০	০	০.০০	০	০.০০
	প্রকৃত : তিতাস	০	০.০০	০	০.০০	০	০.০০	০	০.০০	১৯৭১০০০	১২.৯২	০	০.০০	০	০.০০	০	০.০০	০	০.০০
	: হবিগঞ্জ	০	০.০০	০	০.০০	০	০.০০	০	০.০০	২৭০০০	০.১৮	০	০.০০	০	০.০০	০	০.০০	০	০.০০
	: বাখরাবাদ	০	০.০০	০	০.০০	০	০.০০	১২১৫০০	০.৯৯	৬৭৫০০	০.৪৪	০	০.০০	০	০.০০	০	০.০০	০	০.০০
	: কামতা	০	০.০০	০	০.০০	০	০.০০	০	০.০০	০	০.০০	০	০.০০	০	০.০০	০	০.০০	০	০.০০
	: ফেণী	০	০.০০	০	০.০০	০	০.০০	০	০.০০	০	০.০০	০	০.০০	০	০.০০	০	০.০০	০	০.০০
	: নরসিংদী	০	০.০০	০	০.০০	০	০.০০	০	০.০০	১৩৫০০০	০.৮৮	০	০.০০	০	০.০০	০	০.০০	০	০.০০
	: মেঘনা	০	০.০০	০	০.০০	০	০.০০	০	০.০০	২৭০০০	০.১৮	০	০.০০	০	০.০০	০	০.০০	০	০.০০
	মোট প্রকৃত :	০	০.০০	০	০.০০	০	০.০০	১২১৫০০	০.৯৯	২২২৭৫০০	১৪.৬০	০	০.০০	০	০.০০	০	০.০০	০	০.০০

21-03-2024
 মোসাম্মৎ কুসুম আক্তার
 ব্যবস্থাপক (এমআইএস)
 এমআইএস এন্ড বাজেট বিভাগ
 বাংলাদেশ গ্যাস ফিল্ডস্ কোম্পানী লিমিটেড

20/06/24
 মোঃ গোলাম কিবরিয়া
 উপমহাব্যবস্থাপক (এমআইএস এন্ড বাজেট)
 বাংলাদেশ গ্যাস ফিল্ডস্ কোম্পানী লিমিটেড
 প্রধান কার্যালয়, ব্রাহ্মণবাড়িয়া-৩৪০০


বাংলাদেশ গ্যাস ফিল্ডস্ কোম্পানী লিমিটেড

বিক্রয় খতিয়ান : কনডেনসেট; এমএস, এইচএসডি (পরিমাণ : লিটার, মূল্য : কোটি টাকায়)

প্রতিবেদন ফেব্রুয়ারি ২০২৪

ক্র.সং.	বিবরণ	পদ্মা অয়েল কোম্পানী						এ্যাকুয়া/এসপিএল		এসপিএল		বিপিএস		মেঘনা পেট্রোলিয়াম লিঃ		নিজস্ব কাজে ব্যবহৃত			
		কনডেনসেট		এমএস		এইচএসডি		কনডেনসেট (হালকা)		কনডেনসেট (ভারী)		এমএস		এইচএসডি		এমএস		এইচএসডি	
		পরিমাণ	মূল্য	পরিমাণ	মূল্য	পরিমাণ	মূল্য	পরিমাণ	মূল্য	পরিমাণ	মূল্য	পরিমাণ	মূল্য	পরিমাণ	মূল্য	পরিমাণ	মূল্য	পরিমাণ	মূল্য
৩। চলতি বৎসরের ক্রমপঞ্জিত																			
লক্ষ্যমাত্রা :		০	০	০	০.০০	০	০.০০	০	০.০০	১৩৫২৮১৩৪	৫৮.৬০	০	০.০০	০	০.০০	০	০.০০	০	০.০০
প্রকৃত : তিতাস		০	০	০	০.০০	০	০.০০	০	০.০০	১৪২৮৩০০০	৯৩.৬১	০	০.০০	১৮০২৮	০.১৪	০	০.০০	১৮০২৮	০.১৪
: হবিগঞ্জ		০	০	০	০.০০	০	০.০০	০	০.০০	২২৯৫০০	১.৫৩	০	০.০০	০	০.০০	০	০.০০	০	০.০০
: বাখরাবাদ		০	০	০	০.০০	০	০.০০	৯৪৫০০০	৭.৭০	৫৮০৫০০	৩.৭৯	০	০.০০	০	০.০০	০	০.০০	০	০.০০
: কামতা		০	০	০	০.০০	০	০.০০	০	০.০০	০	০.০০	০	০.০০	০	০.০০	০	০.০০	০	০.০০
: ফেণী		০	০	০	০.০০	০	০.০০	০	০.০০	০	০.০০	০	০.০০	০	০.০০	০	০.০০	০	০.০০
: নরসিংদী		০	০	০	০.০০	০	০.০০	০	০.০০	১১৮৮০০০	৭.৭৭	০	০.০০	০	০.০০	০	০.০০	০	০.০০
: মেঘনা		০	০	০	০.০০	০	০.০০	০	০.০০	২৪৩০০০	১.৬১	০	০.০০	০	০.০০	০	০.০০	০	০.০০
মোট প্রকৃত :		০	০	০	০.০০	০	০.০০	৯৪৫০০০	৭.৭০	১৬৫২৪০০০	১০৮.৩১	০	০.০০	১৮০২৮.০০	০.১৪	০	০.০০	১৮০২৮	০.১৪
৪। বিগত বৎসরের মোট :																			
লক্ষ্যমাত্রা :		০	০	০	০.০০	০	০.০০	০	০.০০	২১৭২৩৭৫০	৯৪.০৫	০	০.০০	০	০.০০	০	০.০০	০	০.০০
প্রকৃত : তিতাস		০	০	০	০.০০	০	০.০০	০	০.০০	১৮০০৯০০০	৭৮.৫৭	০	০.০০	৮৮৩৩	০.০৫	০	০.০০	৩৫৯৬০	০.১৫
(সাময়িক) : হবিগঞ্জ		০	০	০	০.০০	০	০.০০	০	০.০০	৩৯১৫০০	১.৬৮	০	০.০০	০	০.০০	০	০.০০	০	০.০০
: বাখরাবাদ		০	০	০	০.০০	০	০.০০	১২৫৫৫০০	৬.৫৫	৮৩৭০০০	৩.৭১	০	০.০০	০	০.০০	০	০.০০	০	০.০০
: কামতা		০	০	০	০.০০	০	০.০০	০	০.০০	০	০.০০	০	০.০০	০	০.০০	০	০.০০	০	০.০০
: ফেণী		০	০	০	০.০০	০	০.০০	০	০.০০	০	০.০০	০	০.০০	০	০.০০	০	০.০০	০	০.০০
: নরসিংদী		০	০	০	০.০০	০	০.০০	০	০.০০	২১৮৭০০০	৯.৫১	০	০.০০	০	০.০০	০	০.০০	০	০.০০
: মেঘনা		০	০	০	০.০০	০	০.০০	০	০.০০	৩২৪০০০	১.৪৪	০	০.০০	০	০.০০	০	০.০০	০	০.০০
মোট প্রকৃত :		০	০	০	০.০০	০	০.০০	১২৫৫৫০০	৬.৫৫	২১৭৪৮৫০০	৯৪.৯১	০	০.০০	৮৮৩৩	০.০৫	০	০.০০	৩৫৯৬০	০.১৫
প্রারম্ভ হইতে ক্রমপঞ্জিত																			
মোট প্রকৃত :		১১৮৬৮৮৬৭৭	২৬৫.৩৯	২০৪৪৪৫১২০	৮৭৫.০২	৭৭৫২৯৫৩২০	২৩৬৮.২৮	৪৪৯৫৫০০	২৬.৫৫	৮২৭৩৭০০০	৩৯৭.০৭	৯৭২৬১৭৬০	২৭৪.৬৭	১১৩৩০৮২৬৮	৩৫৬.৭১	২২৫২৬৩৩	১০.৬১	৬৩২২২৪৭	১৪.৩৩

lathes
21-03-2024
মোসাম্মৎ কুসুম আক্তার
ব্যবস্থাপক (এমআইএস)
এমআইএস এন্ড বাজেট বিভাগ
বাংলাদেশ গ্যাস ফিল্ডস্ কোম্পানী লিমিটেড


20106128
মোঃ গোলাম কিবরিয়া
উপমহাব্যবস্থাপক (এমআইএস এন্ড বাজেট)
বাংলাদেশ গ্যাস ফিল্ডস্ কোম্পানী লিমিটেড
প্রধান কার্যালয়, ব্রাহ্মণবাড়িয়া-৩৮০০

বাংলাদেশ গ্যাস ফিল্ডস্ কোম্পানী লিমিটেড

বিক্রয় খতিয়ান : কনডেনসেট; এমএস, এইচএসডি (পরিমাণ : লিটার, মূল্য : কোটি টাকায়)

প্রতিবেদন ফেব্রুয়ারি ২০২৪

ক্র.সং.	বিবরণ	বাংলাদেশ পেট্রোলিয়াম কর্পোরেশন				সর্বমোট কনডেনসেট		সর্বমোট এমএস		সর্বমোট এইচএসডি		সর্বমোট
		কনডেনসেট (হালকা)		কনডেনসেট (ভারী)		পদ্মা+বিপিসি+এসপিসিএল+এ্যাকুয়া		নিজস্ব কাজে ব্যবহৃতসহ		নিজস্ব কাজে ব্যবহৃতসহ		তৈলজাত পদার্থ
		পরিমাণ	মূল্য	পরিমাণ	মূল্য	পরিমাণ	মূল্য	পরিমাণ	মূল্য	পরিমাণ	মূল্য	মূল্য
১।	চলতি মাস											
	লক্ষ্যমাত্রা :	০	০.০০	০	০.০০	১৬১১১৫৩	৬.৯৮	০	০.০০	০	০.০০	৬.৯৮
	প্রকৃত :											
	তিতাস	০	০.০০	০	০.০০	২০৩৮৫০০	১৩.৩৬	০	০.০০	০	০.০০	১৩.৩৬
	হবিগঞ্জ	০	০.০০	০	০.০০	২৭০০০	০.১৮	০	০.০০	০	০.০০	০.১৮
	বাখরাবাদ	০	০.০০	০	০.০০	২০২৫০০	১.৫২	০	০.০০	০	০.০০	১.৫২
	কামতা	০	০.০০	০	০.০০	০	০.০০	০	০.০০	০	০.০০	০.০০
	ফেণী	০	০.০০	০	০.০০	০	০.০০	০	০.০০	০	০.০০	০.০০
	নরসিংদী	০	০.০০	০	০.০০	১৩৫০০০	০.৮৮	০	০.০০	০	০.০০	০.৮৮
	মেঘনা	০	০.০০	০	০.০০	২৭০০০	০.১৮	০	০.০০	০	০.০০	০.১৮
	মোট প্রকৃত :	০	০.০০	০	০.০০	২৪৩০০০০	১৬.১২	০	০.০০	০	০.০০	১৬.১২
২।	বিগত মাসের লক্ষ্যমাত্রা :	০	০.০০	০	০.০০	১৭২২২৬৮	৭.৪৬	০	০.০০	০	০.০০	৭.৪৬
	প্রকৃত :											
	তিতাস	০	০.০০	০	০.০০	১৯৭১০০০	১২.৯২	০	০.০০	০	০.০০	১২.৯২
	হবিগঞ্জ	০	০.০০	০	০.০০	২৭০০০	০.১৮	০	০.০০	০	০.০০	০.১৮
	বাখরাবাদ	০	০.০০	০	০.০০	১৮৯০০০	১.৪৩	০	০.০০	০	০.০০	১.৪৩
	কামতা	০	০.০০	০	০.০০	০	০.০০	০	০.০০	০	০.০০	০.০০
	ফেণী	০	০.০০	০	০.০০	০	০.০০	০	০.০০	০	০.০০	০.০০
	নরসিংদী	০	০.০০	০	০.০০	১৩৫০০০	০.৮৮	০	০.০০	০	০.০০	০.৮৮
	মেঘনা	০	০.০০	০	০.০০	২৭০০০	০.১৮	০	০.০০	০	০.০০	০.১৮
	মোট প্রকৃত :	০	০.০০	০	০.০০	২৩৪৯০০০	১৫.৫৯	০	০.০০	০	০.০০	১৫.৫৯

২১-০৩-২০২৪
মোসাম্মৎ কুসুম আক্তার
ব্যবস্থাপক (এমআইএস)
এমআইএস এন্ড বাজেট বিভাগ
বাংলাদেশ গ্যাস ফিল্ডস্ কোম্পানী লিমিটেড

২৩/০৩/২৪
মোঃ গোলাম কিবরিয়া
উপমহাব্যবস্থাপক (এমআইএস এন্ড বাজেট)
বাংলাদেশ গ্যাস ফিল্ডস্ কোম্পানী লিমিটেড
প্রধান কার্যালয়, ব্রাহ্মণবাড়িয়া-৩৮০০

বাংলাদেশ গ্যাস ফিল্ডস্ কোম্পানী লিমিটেড

বিক্রয় খতিয়ান : কনডেনসেট; এমএস, এইচএসডি (পরিমাণ : লিটার, মূল্য : কোটি টাকায়)

প্রতিবেদন ফেব্রুয়ারি ২০২৪

ক্র.সং.	বিবরণ	বাংলাদেশ পেট্রোলিয়াম কর্পোরেশন				সর্বমোট কনডেনসেট		সর্বমোট এমএস		সর্বমোট এইচএসডি		সর্বমোট
		কনডেনসেট (হালকা)		কনডেনসেট (ভারী)		পদ্মা+বিপিসি+এসপিসিএল+এ্যাকুয়া		নিজস্ব কাজে ব্যবহৃতসহ		নিজস্ব কাজে ব্যবহৃতসহ		তৈলজাত পদার্থ
		পরিমাণ	মূল্য	পরিমাণ	মূল্য	পরিমাণ	মূল্য	পরিমাণ	মূল্য	পরিমাণ	মূল্য	মূল্য
৩।	চলতি বৎসরের ক্রমপঞ্জিত											
	লক্ষ্যমাত্রা :	০	০.০০	০	০.০০	১৩৫০০৩৫৫	৫৮.৪৮	০	০.০০	০	০.০০	৫৮.৪৮
	প্রকৃত : তিতাস	০	০.০০	০	০.০০	১৪২৮৩০০০	৯৩.৬১	০	০.০০	১৮০২৮	০.১৪	৯৩.৭৫
	: হবিগঞ্জ	০	০.০০	০	০.০০	২২৯৫০০	১.৫৩	০	০.০০	০	০.০০	১.৫৩
	: বাখরাবাদ	০	০.০০	০	০.০০	১৫২৫৫০০	১১.৪৯	০	০.০০	০	০.০০	১১.৪৯
	: কামতা	০	০.০০	০	০.০০	০	০.০০	০	০.০০	০	০.০০	০.০০
	: ফেণী	০	০.০০	০	০.০০	০	০.০০	০	০.০০	০	০.০০	০.০০
	: নরসিংদী	০	০.০০	০	০.০০	১১৮৮০০০	৭.৭৭	০	০.০০	০	০.০০	৭.৭৭
	: মেঘনা	০	০.০০	০	০.০০	২৪৩০০০	১.৬১	০	০.০০	০	০.০০	১.৬১
	মোট প্রকৃত :	০	০.০০	০	০.০০	১৭৪৬৯০০০	১১৬.০১	০	০.০০	১৮০২৮	০.১৪	১১৬.১৫
৪।	বিগত বৎসরের মোট											
	লক্ষ্যমাত্রা :	০	০.০০	০	০.০০	২১৭২৩৭৫০	৯৪.০৫	০	০.০০	০	০.০০	৯৪.০৫
	প্রকৃত (নিরীক্ষিত) : তিতাস	০	০.০০	০	০.০০	১৮০০৯০০০	৭৮.৫৭	০	০.০০	৩৫৯৬০	০.১৫	৭৮.৭২
	: হবিগঞ্জ	০	০.০০	০	০.০০	৩৯১৫০০	১.৬৮	০	০.০০	০	০.০০	১.৬৮
	: বাখরাবাদ	০	০.০০	০	০.০০	২০৯২৫০০	১০.২৬	০	০.০০	০	০.০০	১০.২৬
	: কামতা	০	০.০০	০	০.০০	০	০.০০	০	০.০০	০	০.০০	০.০০
	: ফেণী	০	০.০০	০	০.০০	০	০.০০	০	০.০০	০	০.০০	০.০০
	: নরসিংদী	০	০.০০	০	০.০০	২১৮৭০০০	৯.৫১	০	০.০০	০	০.০০	৯.৫১
	: মেঘনা	০	০.০০	০	০.০০	৩২৪০০০	১.৪৪	০	০.০০	০	০.০০	১.৪৪
	মোট প্রকৃত :	০	০.০০	০	০.০০	২৩০০৪০০০	১০১.৪৬	০	০.০০	৩৫৯৬০	০.১৫	১০১.৬১
	প্রারম্ভ হইতে ক্রমপঞ্জিত											
	মোট প্রকৃত :	৫৬৮৬৭২১২	১০.৮৯	১০৮৭২০০০	১০.০৮	২১৫৭৪২৫০৪	৪৫৯.৭৯	৩০৩৯৫৯৫১১	১১৬০.৩০	৮৯৪৯২৫৮৩৫	২৭৩৯.৩২	৪৩৫৯.৪১

১৯/৩
২১-০৩-২০২৪
মোসাম্মৎ কুসুম আক্তার
ব্যবস্থাপক (এমআইএস)
এমআইএস এন্ড বাজেট বিভাগ
বাংলাদেশ গ্যাস ফিল্ডস্ কোম্পানী লিমিটেড

১৯/৩
২১/০৩/২৪
মোঃ গোলাম কিবরিয়া
উপমহাব্যবস্থাপক (এমআইএস এন্ড বাজেট)
বাংলাদেশ গ্যাস ফিল্ডস্ কোম্পানী লিমিটেড
প্রধান কার্যালয়, ত্রাণগঞ্জবাড়িয়া-৩৩০০

বাংলাদেশ গ্যাস ফিল্ডস্ কোম্পানী লিমিটেড

বিবরণী বিশ্লেষণ ও ব্যাখ্যাসমূহ।

মাস : ফেব্রুয়ারি ২০২৪
 গ্যাস : এমএমসিএম
 কনডেনসেট : হাজার লিটার
 এমএস : ”
 এইচএসডি : ”

খতিয়ানের বিবরণী : গ্যাস ও পেট্রোলিয়ামজাত দ্রব্যাদির উৎপাদন।

ক্রমিক নং	বিবরণ	গ্যাস	কনডেনসেট	এমএস	এইচএসডি
১।	চলতি মাস	৪৬৫.৫০৫	২১৮৫.৫২১	০.০০০	০.০০০
২।	বিগত মাস	৪৯৩.২৫৮	২৫২৫.৯৯৩	০.০০০	০.০০০
৩।	বেশী/(কম)	(২৭.৭৫৩)	-৩৪০.৪৭২	০.০০০	০.০০০
৪।	শতকরা হার (%)	(৫.৬৩)	(১৩.৪৮)	০.০০০	০.০০০
৫।	বিগত বৎসরের চলতি মাস (একই সময়)	৪৭৯.১৯৫	১,৭৩৫.৫০৪	০.০০০	০.০০০
৬।	বেশী/(কম) (১-৫)	(১৩.৬৯০)	৪৫০.০১৭	০.০০০	০.০০০
৭।	শতকরা হার (%)	(২.৯৪)	২০.৫৯	০.০০০	০.০০০

খতিয়ানের বিবরণী : গ্যাস ও পেট্রোলিয়াম দ্রব্যাদির বিক্রয় (নিজস্ব ব্যবহারসহ) :

ক্রমিক নং	বিবরণ	গ্যাস		কনডেনসেট		এমএস		এইচএসডি	
		পরিমাণ	কোটি টাকা	পরিমাণ	কোটি টাকা	পরিমাণ	কোটি টাকা	পরিমাণ	কোটি টাকা
১।	চলতি মাস	৪৬৪.২৬৭	১০৬.১২	২,৪৩০.০০০	১৬.১২	০.০০০	০.০০	০.০০০	০.০০
২।	বিগত মাস	৪৯১.৯৩৫	১১২.৫৭	২,৩৪৯.০০০	১৫.৫৯	০.০০০	০.০০	০.০০০	০.০০
৩।	বেশী/(কম)	(২৭.৬৬৮)	-৬.৪৫	৮১.০০০	০.৫৩	০.০০০	০.০০০	০.০০০	০.০০০
৪।	শতকরা হার (%)	(৫.৬২)	(৫.৭৩)	৩.৪৫	৩.৪০	০.০০০	০.০০০	০.০০০	০.০০০
৫।	বিগত বৎসরের চলতি মাস (একই সময়)	৪৭৭.৯৩৬	৯৫.১৯	১৯৫৭.৫০০	৮.৬৫	০.০০০	০.০০	৯.২৫৯	০.০৫
৬।	বেশী/(কম) (১-৫)	(১৩.৬৬৯)	১০.৯৩	০.০০০	০.০০	০.০০০	০.০০	০.০০০	০.০০
৭।	শতকরা হার (%)	(২.৯৪)	১০.৩০	০.০০০	০.০০	০.০০০	০.০০	০.০০০	০.০০

২১-০৩-২০২৪
 মোসাম্মৎ কুসুম আক্তার
 ব্যবস্থাপক (এমআইএস)
 এমআইএস এন্ড বাজেট বিভাগ
 বাংলাদেশ গ্যাস ফিল্ডস্ কোম্পানী লিমিটেড

২১/০৩/২৪
 মোঃ গোলাম কিবরিয়া
 উপস্থাপক (এমআইএস এন্ড বাজেট)
 বাংলাদেশ গ্যাস ফিল্ডস্ কোম্পানী লিমিটেড
 প্রধান কার্যালয়, ব্রাহ্মণবাড়িয়া-৩৮০০

বাংলাদেশ গ্যাস ফিল্ডস্ কোম্পানী লিমিটেড

গ্রাহকওয়ারী বকেয়া পাওনার বিবরণ।

মূল্য : কোটি টাকায়

ক্র.সং.	কোম্পানী ও গ্রাহক খাত	বিগত মাসের শেষ দিন পর্যন্ত বকেয়া পাওনা	চলতি মাস ফেব্রুয়ারি ২০২৪		চলতি মাসের শেষ দিন পর্যন্ত বকেয়া পাওনা	বকেয়া পাওনা কত মাসের গড় বকেয়ার সমতুল্য	প্রারম্ভ হইতে ক্রমপুঞ্জিত		বকেয়া পাওনার			বকেয়া আদায়ের			চলতি বৎসরের মোট আদায়
			বিক্রয়	আদায়			বিক্রয়	আদায়	২০২২ সনের জুন পর্যন্ত	২০২২-২৩	২০২৩-২৪	২০২২ সনের জুন পর্যন্ত	২০২২-২৩	২০২৩-২৪	
১।	তিঃ গ্যাস্ টিএন্ডডি কোং লিঃ	৩৩১.৪৬	৫৮.৬৮	৬৫.১৪	৩২৫.০০	৪.৪২	৩৬৯১২.৯৮	৩৬৫৯৭.২২	০.৯৬	০.২৯	৩২৩.৭৫	০.০০	০.০০	৬৫.১৪	৪১৭.৭০
২।	বাখরাবাদ গ্যাস ডিভিবিউশন কোং লিঃ	১২৩.৭৩	১০.১২	৯.৯১	১২৩.৯৪	১১.৬১	৫৯৩৯.৪৭	৫৮১৭.২৬	৫.০৭	৩৪.১২	৮৪.৭৫	০.০০	০.০০	৯.৯১	১৮.৫৪
৩।	কর্ণফুলী গ্যাস ডিভিবিউশন কোং লিঃ	০.০৩	০.০০	০.০০	০.০৩	০.০০	১৩২৭.২৯	১৩২৭.২৬	০.০৩	০.০০	০.০০	০.০০	০.০০	০.০০	০.০০
৪।	জাঃ গ্যাস্ টিএন্ডডি সিঃ লিঃ	৪৮.৫৪	৮.৭৪	৯.২৭	৪৮.০১	৬.১৬	২৮৯৬.০৬	২৮৪৬.৩৩	০.০০	০.০০	৫৭.২৮	০.০০	০.০০	৯.২৭	৬৪.৮১
৫।	পশ্চিমাঞ্চল গ্যাস কোং লিঃ	৯৮.৮৮	১৩.৪৪	০.০০	১১২.৩২	৯.০২	৩২৪৫.৪৭	৩১৪১.৯৫	০.২৪	৪.৩২	৯৮.৪৯	০.০০	০.০০	০.০০	২০.৩০
৬।	সুন্দরবন গ্যাস কোং লিঃ	৫৮.০৭	০.১৬	৫.৩৭	৫২.৮৬	১২.৮৫	৩৭৬.৬২	৩১৪.১৩	১১.৭২	২৬.৩২	১৪.৮২	০.০০	০.০০	৫.৩৭	৫.৪৯
৭।	পেট্রোবাংলা	৪২.৪৯	০.০০	০.০০	৪২.৪৯	০.০০	০.০০	০.০০	৪২.৪৯	০.০০	০.০০	০.০০	০.০০	০.০০	০.০০
৮।	গ্যাস ট্রান্সমিশন কোঃ লিঃ	১৫৪.৭২	১৩.৭০	০.০০	১৬৮.৪২	১৩.০০	৪৪৫.৯৬	২৩৫.৩১	০.০০	৮০.১৯	৮৮.২৩	০.০০	০.০০	০.০০	২৩.৮৪
৯।	পদ্মা অয়েল কোং লিঃ	৬.১০	০.০০	০.০০	৬.১০	০.০০	৩২৭৫.০২	৩২৬৮.৯২	৬.১০	০.০০	০.০০	০.০০	০.০০	০.০০	০.০০
১০।	মেঘনা পেট্রোলিমিয়াম লিঃ	৭.১৪	০.০০	০.০০	৭.১৪	০.০০	৩৫৬.৭১	৩৪৯.৫৭	৭.১৪	০.০০	০.০০	০.০০	০.০০	০.০০	০.০০
১১।	বাংলাদেশ পেট্রোঃ কর্পোঃ	১৮.০৯	০.০০	০.০০	১৮.০৯	০.০০	২৯২.৬৭	২৭৪.৫৮	১৮.০৯	০.০০	০.০০	০.০০	০.০০	০.০০	০.০০
		৮৮৯.২৫	১০৪.৮৪	৮৯.৬৯	৯০৪.৪০	৭.৪১	৫৫০৬৮.২৫	৫৪১৭২.৫৩	৯১.৮৪	১৪৫.২৪	৬৬৭.৩২	০.০০	০.০০	৮৯.৬৯	৫৫০.৬৮

kathg
21-03-2024
মোসাম্মৎ কুসুম আক্তার
ব্যবস্থাপক (এমআইএস)
এমআইএস এন্ড বাজেট বিভাগ
বাংলাদেশ গ্যাস ফিল্ডস্ কোম্পানী লিমিটেড

Rishia
20/06/24
মোঃ গোলাম কিবরিয়া
উপমহাব্যবস্থাপক (এমআইএস এন্ড বাজেট)
বাংলাদেশ গ্যাস ফিল্ডস্ কোম্পানী লিমিটেড
প্রধান কার্যালয়, ব্রাহ্মণবাড়িয়া-১৮০০

বাংলাদেশ গ্যাস ফিল্ডস কোম্পানী লিমিটেড

পৃষ্ঠা নং-১৮

আয় ও ব্যয়ের বিবরণ

(সাময়িক হিসাব)

প্রতিবেদন কাল : ফেব্রুয়ারি ২০২৪

চ) আয় ও ব্যয়ের বিবরণী : কোটি টাকায়

ক্র.সং.	বিবরণ	বিগত মাস : জানুয়ারি ২০২৪		চলতি মাস : ফেব্রুয়ারি ২০২৪		বিগত বৎসরের মোট (২০২২-২০২৩)		চলতি বৎ : ক্রমপুঞ্জিত (২০২৩-২০২৪)		
		প্রকৃত	বাজেট	প্রকৃত	বাজেট	প্রকৃত (নিরীক্ষিত)	বাজেট	প্রকৃত	বাজেট	
ক) বিক্রয় :										
১।	গ্যাস	১১২.৫৭	৮৮.৪২	১০৬.১২	৮৮.৪২	১০৫৩.৬০	৯৬৭.০২	১০১২.১২	৭০৭.৩৬	
২।	এম,এস	০.০০	০.০০	০.০০	০.০০	০.০০	০.০০	০.০০	০.০০	
৩।	এইচ,এস,ডি	০.০০	০.০০	০.০০	০.০০	০.০০	০.০০	০.০০	০.০০	
৪।	আই, কে, ও	০.০০	০.০০	০.০০	০.০০	০.০০	০.০০	০.০০	০.০০	
৫।	কনডেনসেট	১৫.৫৯	৭.৩৪	১৬.১২	৭.৩৪	১০১.৯০	৯৪.০৫	১১৬.০১	৫৮.৭২	
৬।	কনডেনসেট হ্যান্ডলিং প্রিমিয়াম	০.১৪	০.০০	০.১৪	০.০০	১.৯৯	০.০০	১.১৭	০.০০	
৭।	মজুত সমন্বয়	০.০০	০.০০	০.০০	০.০০	০.০০	০.০০	০.০০	০.০০	
মোটঃ বিক্রয় (ক) (১-৭ পর্যন্ত)		১২৮.৩০	৯৫.৭৬	১২২.৩৮	৯৫.৭৬	১১৫৭.৪৯	১০৬১.০৭	১১২৯.৩০	৭৬৬.০৮	
খ) ব্যয় :										
১।	আবগারী শুল্ক/ড্যাট সাল্লিমেন্টারী কর									
	ক) গ্যাস	৬৩.৭৬	৫৫.৩৫	৬০.০৬	৫৫.৩৫	৬৪৫.৫১	৫৪৭.৬৫	৬০৮.৮০	৪৪২.৮০	
	খ) এম, এস	০.০০	০.০০	০.০০	০.০০	০.০০	০.০০	০.০০	০.০০	
	গ) এইচ,এস,ডি	০.০০	০.০০	০.০০	০.০০	০.০০	০.০০	০.০০	০.০০	
	ঘ) কনডেনসেট	২.০৩	০.৯৬	২.১০	০.৯৬	১৩.৩৩	১২.৩০	১৫.১২	৭.৬৮	
	ঙ) কনডেনসেট হ্যান্ডলিং এর উপর শুল্ক	০.০২	০.০০	০.০২	০.০০	০.২৬	০.০০	০.১৫	০.০০	
	মোট শুল্ক :	৬৫.৮১	৫৬.৩১	৬২.১৮	৫৬.৩১	৬৫৯.১০	৫৫৯.৯৫	৬২৪.০৭	৪৫০.৪৮	
২।	বাপেক্স/অন্যান্য উৎস হতে কন্ডেঃ ক্রয়	০.০০	০.০০	০.০০	০.০০	০.০০	০.০০	০.০০	০.০০	
৩।	উৎপাদন ব্যয়	৩.৫৫	৪.০০	৩.৬৫	৪.০০	৪১.৭৫	৪২.৮৭	২২.৬৫	৩২.০০	
৪।	বেতন ও ভাতাদি	১২.৬৫	১২.৫৮	১২.৮০	১২.৫৮	১২৯.৯২	১৬৩.২০	৯৩.৭৫	১০০.৬৪	
৫।	প্রশাসনিক ব্যয়	১.৫০	২.০২	১.৬৫	২.০২	২৪.৯৯	২২.৩২	১০.৭০	১৬.১৬	
৬।	মেরামত ও রক্ষণাবেক্ষণ	৭.৫০	৮.৩১	৭.৭০	৮.৩১	১৯.৮৮	৬২.০৭	৪৯.৬০	৬৬.৪৮	
৭।	সুদ	৫.৫০	৬.২৬	৫.৭৫	৬.২৬	৭৩.৭৬	৭৩.৬২	৩৮.৪৫	৫০.০৮	
৮।	অবচয়/ডিপ্লেশনসহ	২৬.৭০	২৭.৪৯	২৬.৭৫	২৭.৪৯	২৬০.৯৮	২৬৪.৩৩	১৮৪.৯০	২১৯.৯২	
৯।	পরিবহন	০.০০	০.০০	০.০০	০.০০	০.০০	০.০০	০.০০	০.০০	
১০।	অন্যান্য (বিনিময় হার) তারতম্য জনিত ক্ষতি	১.০০	০.৫৪	১.০০	০.৫৪	১০৩.৭৯	৯৭.০৫	৩.০০	৪.৩২	
মোট ব্যয় 'খ' : (১-১০ পর্যন্ত)		১২৪.২১	১১৭.৫১	১২১.৪৮	১১৭.৫১	১৩১৪.১৭	১২৮৫.৪১	১০২৭.১২	৯৪০.০৮	
গ)	পরিচালন মুনাফা (ক-খ)	৪.০৯	-২১.৭৫	০.৯০	-২১.৭৫	-১৫৬.৬৮	-২২৪.৩৪	১০২.১৮	-১৭৪.০০	
ঘ)	বিবিধ আয়	২২.৬৪	৫.৩৭	২৩.৮৩	৫.৩৭	৫৫.৬৭	৫৪.১৫	৮৮.৫২	৩৭.৫৯	
ঙ)	শ্রমিক অংশীদারীত্ব তহবিল ও আয়কর পূর্ব মুনাফা/(লোকসান) গ+ঘ	২৬.৭৩	০.০০	২৪.৭৩	০.০০	-১০১.০১	-১৭০.১৯	১৯০.৭০	-১৩৬.৪১	
চ) কর্তন :										
১।	শ্রমিক অংশীদারীত্ব তহবিল	১.৩৪	০.০০	১.২৪	০.০০	০.০০	০.০০	১০.৭৭	০.০০	
২।	করপূর্ব নীট মুনাফা	২৫.৩৯	০.০০	২৩.৪৯	০.০০	-১০১.০১	০.০০	১৭৯.৯৩	০.০০	
হ)	চলতি অর্থ বছরের আয়কর প্রতিশন	৬.৯৮	০.০০	৬.৪৬	০.০০	১৫.৮১	০.০০	৪৯.৪৮	০.০০	
জ)	চলতি বছরের করোত্তর নীট মুনাফা (লোকসান) (ঙ - চ-হ)	১৮.৪১	০.০০	১৭.০৩	০.০০	-১১৬.৮২	০.০০	১৩০.৪৫	০.০০	
ঝ)	পূর্ববর্তী বছরের আয়কর সমন্বয়	০.০০	০.০০	০.০০	০.০০	২৫.৩৬	০.০০	০.০০	০.০০	
ঞ)	করোত্তর নীট মুনাফা	১৮.৪১	০.০০	১৭.০৩	০.০০	-৯১.৪৬	০.০০	১৩০.৪৫	০.০০	
ট)	রাষ্ট্রীয় কোষাগারে লভ্যাংশ প্রদান	০.০০	০.০০	০.০০	০.০০	৩২.৫০	০.০০	০.০০	০.০০	
ঠ)	জরুরী ফান্ড স্থানান্তর	০.০০	০.০০	০.০০	০.০০	০.০০	০.০০	০.০০	০.০০	
ড)	রেভিনিউ রিজার্ভে স্থানান্তরযোগ্য নীট মুনাফা/(লোকসান)(ঞ-ট-ঠ)	১৮.৪১	০.০০	১৭.০৩	০.০০	-১২৩.৯৬	০.০০	১৩০.৪৫	০.০০	

নোট : ১। সাময়িক হিসাবের ভিত্তিতে তথ্যাদি প্রদত্ত হল।

leth's
21-03-2024
মোসাম্মৎ কুসুম আক্তার
ব্যবস্থাপক (এমআইএস)
এমআইএস এন্ড বাজেট বিভাগ
বাংলাদেশ গ্যাস ফিল্ডস কোম্পানী লিমিটেড

22/06/24
মোঃ গোলাম কিবরিয়া
উপমহাব্যবস্থাপক (এমআইএস এন্ড বাজেট)
বাংলাদেশ গ্যাস ফিল্ডস কোম্পানী লিমিটেড
প্রধান কার্যালয়, ব্রাহ্মণবাড়িয়া-৩৬০০

বাংলাদেশ গ্যাস ফিল্ডস্ কোম্পানী লিমিটেড
বিবরণী, বিশ্লেষণ ও ব্যাখ্যাসমূহ।

মাস: ফেব্রুয়ারি ২০২৪

বকেয়া পাওনার বিবরণী :

কোটি টাকায়

ক্রমিক নং	বিবরণ	প্রারম্ভিক জের	বিক্রয়	আদায়	সমাপনী জের
১।	চলতি মাস	৮৯৩.৮৯	১০৬.১২	৮৯.৬৯	৯১০.৩২
২।	বিগত মাস	৮২৮.১৫	১১২.৫৭	৪৬.৮৩	৮৯৩.৮৯
৩।	বেশী/(কম)	০.০০	(৬.৪৫)	৪২.৮৬	১৬.৪৩
৪।	শতকরা হার (%)	০.০০	(৫.৭৩)	৯১.৫২	১.৮৪
৫।	বিগত বৎসরের চলতি মাস (একই সময়)	৪৪০.১৯	৯৫.১৯	৬৫.৬৭	৪৬৯.৭১
৬।	বেশী/(কম) (১-৫)	(২৫.৭৮)	১০.৯৩	২৪.০২	৪৪০.৬১
৭।	শতকরা হার (%)	(৬.৩৫)	১০.৩০	২৬.৭৮	৪৮.৪০

মাস: ফেব্রুয়ারি ২০২৪

আয় ও ব্যয়-এর বিবরণী :

কোটি টাকায়

ক্রমিক নং	বিবরণ	আয়	ব্যয়	নেট মুনাফা/ (লোকসান)
১।	চলতি মাস	১৪৬.২১	১২১.৪৮	২৪.৭৩
২।	বিগত মাস	১৫০.৯৪	১২৪.২১	২৬.৭৩
৩।	বেশী/(কম)	(৪.৭৩)	(২.৭৩)	(২.০০)
৪।	শতকরা হার (%)	(৩.১৩)	(২.২০)	(৭)
৫।	বিগত বৎসরের চলতি মাস (একই সময়)	৭৯.২৩	৮৩.১২	(৩.৮৯)
৬।	বেশী/(কম) (১-৫)	৬৬.৯৮	৩৮.৩৬	২৮.৬২
৭।	শতকরা হার (%)	৪৫.৮১	৩১.৫৮	১১৫.৭৩

kath
21-03-2024
মোসাম্মৎ কুসুম আক্তার
ব্যবস্থাপক (এমআইএস)
এমআইএস এন্ড বাজেট বিভাগ
বাংলাদেশ গ্যাস ফিল্ডস্ কোম্পানী লিমিটেড

Hilmya
21/06/24
মোঃ গোলাম কিবরিয়া
উপমহাব্যবস্থাপক (এমআইএস এন্ড বাজেট)
বাংলাদেশ গ্যাস ফিল্ডস্ কোম্পানী লিমিটেড
প্রধান কার্যালয়, ব্রাহ্মণবাড়িয়া-৬৬৬০

বাংলাদেশ গ্যাস ফিল্ডস্ কোম্পানী লিমিটেড

রাষ্ট্রীয় কোষাগারে অর্থ প্রদানের বিবরণ

(সাময়িক)

মূল্য : কোটি টাকায়

ক্র.সং.	বিবরণ	বিগত মাস : জানুয়ারি ২০২৪	চলতি মাস : ফেব্রুয়ারি ২০২৪	বিগত বৎসরের মোট(নিরীক্ষিত) (২০২২-২৩)	চলতি বৎসরের ক্রমপুঞ্জিত (২০২৩-২৪)	প্রারম্ভ হইতে ক্রমপুঞ্জিত
ক) প্রকৃত প্রদান ভিত্তিক						
১।	আবগারী শুল্ক/ভ্যাট ও সাল্লিমেন্টারী কর	৬৪.২৬	৬০.২২	৫৫৯.২৩	৫৩৪.১২	৪২৬৬৭.৮৮
২।	আয়কর	০.২৩	২.৭০	৮৭.২৮	১৪.৪৪	১৭৯০.১৭
৩।	রাষ্ট্রীয় কোষাগারে লভ্যাংশ প্রদান	০.০০	০.০০	৩২.৫০	০.০০	১২৭৯.৫২
৪।	কাষ্টম কর	০.০০	০.০০	০.০০	০.০০	২৩.৭০
৫।	ডি,এস,এল	০.০০	০.০০	২৫৬.৩১	১১৬.০০	২৩৯০.৬১
৬।	অন্যান্য	০.০০	০.০০	০.০০	০.০০	০.০০
মোট : (ক)		৬৪.৪৯	৬২.৯২	৯৩৫.৩২	৬৬৪.৫৬	৪৮১৫১.৮৮
খ) আকুয়াল ভিত্তিক						
১।	আবগারী শুল্ক/ভ্যাট ও সাল্লিমেন্টারী কর	৬৩.৭৬	৬২.১৮	৫৯৫.৪৭	৫৩৪.২৩	৪২৮২২.৬০
২।	আয়কর	০.০০	০.০০	০.০০	০.০০	১৭১৭.৭৪
৩।	রাষ্ট্রীয় কোষাগারে লভ্যাংশ প্রদান	০.০০	০.০০	৩২.৫০	০.০০	১২৯৩.১৫
৪।	কাষ্টম কর	০.০০	০.০০	০.০০	০.০০	২৩.৭০
৫।	ডি,এস,এল	০.০০	০.০০	২৮৫.৬৩	১১৬.০০	২৩৭০.৩৮
৬।	অন্যান্য	০.০০	০.০০	০.০০	০.০০	০.০০
মোট : (খ)		৬৩.৭৬	৬২.১৮	৯১৩.৬০	৬৫০.২৩	৪৮২২৭.৫৭

Kath
21-03-2024
মোসাম্মৎ কুসুম আক্তার
ব্যবস্থাপক (এমআইএস)
এমআইএস এন্ড বাজেট বিভাগ
বাংলাদেশ গ্যাস ফিল্ডস্ কোম্পানী লিমিটেড

Rubina
21/03/24
মোঃ গোলাম কিবরিয়া
উপসহায়ক (এমআইএস এন্ড বাজেট)
বাংলাদেশ গ্যাস ফিল্ডস্ কোম্পানী লিমিটেড
প্রধান কার্যালয়, ব্রাহ্মণবাড়িয়া-৩৩০০

বাংলাদেশ গ্যাস ফিল্ডস্ কোম্পানী লিমিটেড

পৃষ্ঠা নং-২১

কনডেনসেট মজুদ বিবরণী : (পরিমাণ : লিটার, মূল্য: কোটি টাকায়)

প্রতিবেদন কাল : ফেব্রুয়ারি ২০২৪

বিবরণ	কনডেনসেট			হালকা কনডেনসেট			ভারী কনডেনসেট			মোট কনডেনসেট		
	পরিমাণ	সম্বয়	মূল্য	পরিমাণ	সম্বয়	মূল্য	পরিমাণ	সম্বয়	মূল্য	পরিমাণ	সম্বয়	মূল্য
২৯-০২-২০২৪												
তিতাস	১৩৯৪৭৬১	-১৩০০	৮.৯৮	০	০	০.০০	০	০	০.০০	১৩৯৪৭৬১	-১৩০০	৮.৯৮
হবিগঞ্জ	৬৩৬৬৩	০	০.৪১	০	০	০.০০	০	০	০.০০	৬৩৬৬৩	০	০.৪১
বাখরাবাদ	০	০	০.০০	২৮৭০৪৮	-১১১০	২.৩১	১৫৭৮৮৩	-৬৭১	১.০২	৪৪৪৯৩১	-১৭৮১	৩.৩৩
নরসিংদী	১৩০১০৮	-২৪০	০.৮৪	০	০	০.০০	০	০	০.০০	১৩০১০৮	-২৪০	০.৮৪
মেঘনা	৫৯৫৭৬	-৪০	০.৩৮	০	০	০.০০	০	০	০.০০	৫৯৫৭৬	-৪০	০.৩৮
মোট :	১৬৪৮১০৮	-১৫৮০	১০.৬১	২৮৭০৪৮	-১১১০	২.৩১	১৫৭৮৮৩	-৬৭১	১.০২	২০৯৩০৩৯	-৩৩৬১	১৩.৯৪
৩১-০১-২০২৪												
তিতাস	১৬৩৪২০৪	-১৩০০	৭.১৩	০	০	০.০০	০	০	০.০০	১৬৩৪২০৪	-১৩০০	৭.১৩
হবিগঞ্জ	৫৯৯০৩	০	০.২৬	০	০	০.০০	০	০	০.০০	৫৯৯০৩	০	০.২৬
বাখরাবাদ	০	০	০.০০	২৯১৩৯৩	-১৪২৮	১.৫৫	১৬৯৩৫১	-৯৫৮	০.৭২	৪৬০৭৪৪	-২৩৮৬	২.২৭
নরসিংদী	১২৩১২৭	-২৩৫	০.৫৪	০	০	০.০০	০	০	০.০০	১২৩১২৭	-২৩৫	০.৫৪
মেঘনা	৬২৯০১	-৪০	০.২৭	০	০	০.০০	০	০	০.০০	৬২৯০১	-৪০	০.২৭
মোট :	১৮৮০১৩৫	-১৫৭৫	৮.২০	২৯১৩৯৩	-১৪২৮	১.৫৫	১৬৯৩৫১	-৯৫৮	০.৭২	২৩৪০৮৭৯	-৩৯৬১	১০.৪৭
৩০-০৬-২০২৩												
তিতাস	১২৯৮৬৭৯	-১২৫০	৫.৬৬	০	০	০.০০	০	০	০.০০	১২৯৮৬৭৯	-১২৫০	৫.৬৬
হবিগঞ্জ	৬০১৩৩	০	০.২৬	০	০	০.০০	০	০	০.০০	৬০১৩৩	০	০.২৬
বাখরাবাদ	০	০	০.০০	২৯৮৪৯৭	-২৪১২	১.৫৯	২০৭৮৬০	-৯৯৩	০.৮৯	৫০৬৩৫৭	-৩৪০৫	২.৪৮
নরসিংদী	৯৮৬৯৬	-২৩৪	০.৪৩	০	০	০.০০	০	০	০.০০	৯৮৬৯৬	-২৩৪	০.৪৩
মেঘনা	৮৯২২২	০	০.৩৯	০	০	০.০০	০	০	০.০০	৮৯২২২	০	০.৩৯
মোট :	১৫৪৬৭৩০	-১৪৮৪	৬.৭৪	২৯৮৪৯৭	-২৪১২	১.৫৯	২০৭৮৬০	-৯৯৩	০.৮৯	২০৫৩০৮৭	-৪৮৮৯	৯.২২

বিঃদ্রঃ(+/-) চিহ্ন ফ্রাকশনেশন ফীড, বাষ্পীয় ক্ষতি ইত্যাদি সম্বয় কলামে দেখানো হইল এবং বিক্রি দরে সম্বয় মজুদের মূল্য ধরা হইল।

lath
21-03-2024
মোসাম্মৎ কুসুম আক্তার
ব্যবস্থাপক (এমআইএস)
এমআইএস এন্ড বাজেট বিভাগ
বাংলাদেশ গ্যাস ফিল্ডস্ কোম্পানী লিমিটেড

Arifina
22/10/24
শৌঃ গোলাম কিবরিয়া
উপমহাব্যবস্থাপক (এমআইএস এন্ড বাজেট)
বাংলাদেশ গ্যাস ফিল্ডস্ কোম্পানী লিমিটেড
প্রধান কার্যালয়, ব্রাহ্মণবাড়িয়া-৩৩০০

বাংলাদেশ গ্যাস ফিল্ডস্ কোম্পানী লিমিটেড


পৃষ্ঠা নং-২২


এম,এস ও এইচ,এস,ডি মজুদ বিবরণী : (পরিমাণ : লিটার, মূল্যঃ কোটি টাকায়)

প্রতিবেদন কাল : ফেব্রুয়ারি ২০২৪

বিবরণ	এম,এস			এইচ,এস,ডি			মোট এম,এস ও এইচ,এসডি			সর্বমোট তৈলজাতীয় দ্রব্য		
	পরিমাণ	সমস্বয়	মূল্য	পরিমাণ	সমস্বয়	মূল্য	পরিমাণ	সমস্বয়	মূল্য	পরিমাণ	সমস্বয়	মূল্য
২৯-০২-২০২৪												
তিতাস	০	০	০.০০	০	০	০.০০	০	০	০.০০	১৩৯৪৭৬১	-১৩০০	৮.৯৮
হবিগঞ্জ	০	০	০.০০	০	০	০.০০	০	০	০.০০	৬৩৬৬৩	০	০.৪১
বাখরাবাদ	০	০	০.০০	০	০	০.০০	০	০	০.০০	৪৪৪৯৩১	-১৭৮১	৩.৩৩
নরসিংদী	০	০	০.০০	০	০	০.০০	০	০	০.০০	১৩০১০৮	-২৪০	০.৮৪
মেঘনা	০	০	০.০০	০	০	০.০০	০	০	০.০০	৫৯৫৭৬	-৪০	০.৩৮
মোট :	০	০	০.০০	০	০	০.০০	০	০	০.০০	২০৯৩০৩৯	-৩৩৬১	১৩.৯৪
৩১-০১-২০২৪												
তিতাস	০	০	০.০০	০	০	০.০০	০	০	০.০০	১৬৩৪২০৪	-১৩০০	৭.১৩
হবিগঞ্জ	০	০	০.০০	০	০	০.০০	০	০	০.০০	৫৯৯০৩	০	০.২৬
বাখরাবাদ	০	০	০.০০	০	০	০.০০	০	০	০.০০	৪৬০৭৪৪	-২৩৮৬	২.২৭
নরসিংদী	০	০	০.০০	০	০	০.০০	০	০	০.০০	১২৩১২৭	-২৩৫	০.৫৪
মেঘনা	০	০	০.০০	০	০	০.০০	০	০	০.০০	৬২৯০১	-৪০	০.২৭
মোট :	০	০	০.০০	০	০	০.০০	০	০	০.০০	২৩৪০৮৭৯	-৩৯৬১	১০.৪৭
৩০-০৬-২০২৩												
তিতাস	০	০	০.০০	১৪২৬৪৭	-১০০	০.৮০	১৪২৬৪৭	-১০০	০.৮০	১৪৪১৩২৬	-১৩৫০	৬.৪৬
হবিগঞ্জ	০	০	০.০০	০	০	০.০০	০	০	০.০০	৬০১৩৩	০	০.২৬
বাখরাবাদ	০	০	০.০০	০	০	০.০০	০	০	০.০০	৫০৬৩৫৭	-৩৪০৫	২.৪৮
নরসিংদী	০	০	০.০০	০	০	০.০০	০	০	০.০০	৯৮৬৯৬	-২৩৪	০.৪৩
মেঘনা	০	০	০.০০	০	০	০.০০	০	০	০.০০	৮৯২২২	০	০.৩৯
মোট :	০	০	০.০০	১৪২৬৪৭	-১০০	০.৮০	১৪২৬৪৭	-১০০	০.৮০	২১৯৫৭৩৪	-৪৯৮৯	১০.০১

বিঃদ্রঃ(+/-) চিহ্ন ফ্রাকশনেশন ফীড, বাষ্পীয় ক্ষতি ইত্যাদি সমস্বয় কলামে দেখানো হইল এবং বিক্রি দরে সমন্বিত মজুদের মূল্য ধরা হইল।


 21-03-2024
 মোসাম্মত কুসুম আক্তার
 ব্যবস্থাপক (এমআইএস)
 এমআইএস এন্ড বাজেট বিভাগ
 বাংলাদেশ গ্যাস ফিল্ডস্ কোম্পানী লিমিটেড

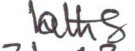

 21/06/24
 মোঃ গোলাম কিবরিয়া
 উপমহাব্যবস্থাপক (এমআইএস এন্ড বাজেট)
 বাংলাদেশ গ্যাস ফিল্ডস্ কোম্পানী লিমিটেড
 প্রধান কার্যালয়, ব্রাহ্মণবাড়িয়া-৩৮০০


বাংলাদেশ গ্যাস ফিল্ডস কোম্পানী লিমিটেড

সম্পূরক শুল্ক ও মূসক বিবরণী : গ্যাস (কোটি টাকায়)

প্রতিবেদন কাল : ফেব্রুয়ারি ২০২৪

ক্র.সং.	প্রতিনিধির নাম	বিগত মাসের সমাপনি হিসাব	চলতি মাস		চলতি মাসের সমাপ্তি জের	জেরকরণের সময় কাল : ২০২৩-২৪		চলতি বৎসরের ক্রমপুঞ্জিত হিসাব প্রদেয়	চলতি বৎসরের ক্রমপুঞ্জিত হিসাব পরিশোধ	বিগত বৎসরের সমাপ্তি জের (নিরীক্ষিত)
			হিসাব প্রদেয়	হিসাব পরিশোধ		জানুয়ারি ২০২৪ পর্যন্ত	ফেব্রুয়ারি ২০২৪			
	জাতীয় রাজস্ব বোর্ড	২১৩.৬৫	৬০.০৬	৫৮.১৭	২১৫.৫৪	১৫৫.৪৮	৬০.০৬	১০৯.১০	৫১৯.৮০	২১৭.৯০


 21-03-2024
 মোসাম্মৎ কুসুম আক্তার
 ব্যবস্থাপক (এমআইএস)
 এমআইএস এন্ড বাজেট বিভাগ
 বাংলাদেশ গ্যাস ফিল্ডস কোম্পানী লিমিটেড


 ২২/০২/২৪
 মোঃ গোলাম কিবরিয়া
 উপমহাব্যবস্থাপক (এমআইএস এন্ড বাজেট)
 বাংলাদেশ গ্যাস ফিল্ডস কোম্পানী লিমিটেড
 প্রধান কার্যালয়, ব্রাহ্মণবাড়িয়া-৩৩০০

বাংলাদেশ গ্যাস ফিন্ডস্ কোম্পানী লিমিটেড

নগদ তহবিল অবস্থার বিবরণ

প্রতিবেদন কালঃ ফেব্রুয়ারি ২০২৪
কোটি টাকায়

ক্রমিক নং	বিবরণ	নগদ (ক্যাশ) ব্যালেন্স	ব্যাংক ব্যালেন্স			মোট ক্যাশ ও ব্যাংক ব্যালেন্স
			সিডি একাউন্ট	এসটিডি একাউন্ট	এফডিআর একাউন্ট	
১।	চলতি মাসের শেষে	০.২৪	২.৩৩	১৫২.২৫	৫৮২.৮৭	৭৩৭.৬৯
২।	বিগত মাসের শেষে	০.২৯	৪.০৬	২৪০.৬১	৬৭৬.৯৩	৯২১.৮৯
৩।	৩০শে জুন ২০২৩	০.৪১	১.০৫	১২০.২১	৭৯৬.২৫	৯১৭.৯২

বিঃ দ্রঃ এসটিডি ও সিডি একাউন্টের কিছু অর্থ ট্রানজিটে আছে।

Kath
21-03-2024
মোসাম্মৎ কুসুম আক্তার
ব্যবস্থাপক (এমআইএস)
এমআইএস এন্ড বাজেট বিভাগ
বাংলাদেশ গ্যাস ফিন্ডস্ কোম্পানী লিমিটেড

Shirina
22/06/28
মোঃ গোলাম কিবরিয়া
উপমহাব্যবস্থাপক (এমআইএস এন্ড বাজেট)
বাংলাদেশ গ্যাস ফিন্ডস্ কোম্পানী লিমিটেড
প্রধান কার্যালয়, ব্রাহ্মণবাড়িয়া-৩০০০

বাংলাদেশ গ্যাস ফিল্ডস্ কোম্পানী লিমিটেড

জন শক্তির বিবরণ

২৯-০২-২০২৪

ক) কর্মকর্তা

বেতনক্রম	স্কেল	সংখ্যা
০১.	৭৮,০০০/- (নির্ধারিত)	- জন
০২.	৬৬০০০-৭৬,৪৯০/-	- "
০৩.	৫৬,৫০০-৭৪,৪০০/-	৭ "
০৪.	৫০,০০০-৭১,২০০/-	৪৫ "
০৫.	৪৩,০০০-৬৯,৮৫০/-	১১৬ "
০৬.	৩৫,৫০০-৬৭,০১০/-	৩১ "
০৭.	২৯,০০০-৬৩,৪১০/-	- "
০৮.	২৩,০০০-৫৫,৪৭০/-	৭১ "
০৯.	২২,০০০-৫৩,০৬০/-	৩৯ "
১০.	১৬,০০০-৩৮,৬৪০/-	- "

মোট (ক) = কর্মকর্তাঃ

৩০৯ জন

খ) কর্মচারী

বেতনক্রম	সংখ্যা	
১১.	১২,৫০০-৩০,২৩০/-	২৩৪ জন
১২.	১১,৩০০-২৭,৩০০/-	২৪ "
১৩.	১১,০০০-২৬,৫৯০/-	৩৩ "
১৪.	১০,২০০-২৪,৬৮০/-	২০ "
১৫.	৯,৭০০-২৩,৪৯০/-	৯৮ "
১৬.	৯,৩০০-২২,৪৯০/-	৩৫ "
১৭.	৯,০০০-২১,৮০০/-	- "
১৮.	৮,৮০০-২১,৩১০/-	৫৮ "
১৯.	৮,৫০০-২০,৫৭০/-	- "
২০.	৮,২৫০-২০,০১০/-	- "

মোট (খ) = কর্মচারী :

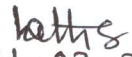
৫০২ জন

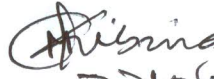
সর্বমোট (ক) + (খ) = কর্মকর্তা ও কর্মচারী :

৮১১ জন

বিঃদ্রঃ ০১। উপর্যুক্ত পরিসংখ্যানে ০১ জন কর্মকর্তা এসজিসিএল অন্তর্ভুক্ত, ০১ জন কর্মকর্তা টিজিটিডিসিএল, ০১ জন কর্মকর্তা কেজিডিসিএল ও ০১ জন কর্মকর্তা পেট্রোবাংলায় প্রেষণে কর্মরত, ৬ জন কর্মকর্তা পেট্রোবাংলায় সংযুক্ত, শিক্ষা ছুটিতে ২ জন কর্মকর্তা অন্তর্ভুক্ত আছে। কিন্তু পিআরএল-এ থাকা ২৫ জন কর্মকর্তা এবং ২৫ জন কর্মচারী অন্তর্ভুক্ত নেই।

০২। বেতনক্রম ১১-এর ৬ জন কর্মচারী বেতনক্রম ০৮ এ অন্তর্ভুক্ত রয়েছে।


 21-03-2024
 মোসাম্মত কুসুম আক্তার
 ব্যবস্থাপক (এমআইএস)
 এমআইএস এন্ড বাজেট বিভাগ
 বাংলাদেশ গ্যাস ফিল্ডস্ কোম্পানী লিমিটেড


 21/06/24
 মোঃ গোলাম কিবরিয়া
 উপমহাব্যবস্থাপক (এমআইএস এন্ড বাজেট)
 বাংলাদেশ গ্যাস ফিল্ডস্ কোম্পানী লিমিটেড
 প্রধান কার্যালয়, ব্রাহ্মণবাড়িয়া-৩৬০০

বাংলাদেশ সরকার, এডিবি ও এআইআইবি অর্থায়নে

পৃষ্ঠা নং-২৬

(১) প্রকল্পের নাম : তিতাস ফিল্ডের 'এ' লোকেশনে ওয়েলহেড কম্প্রসর স্থাপন (১ম সংশোধিত)।

১।	প্রতিবেদন কাল :	ফেব্রুয়ারি ২০২৪																															
২।	প্রকল্পের কাজের প্রধান অংশগুলির নাম :	ক)	কম্প্রসর স্থাপনের মাধ্যমে ডেলিভারি প্রেসার বৃদ্ধি করে সঞ্চালন লাইনের সাথে সমন্বয়।																														
৩।	প্রাক্কলিত ব্যয় (পিপি অনুযায়ী):	ক)	স্থানীয় মুদ্রা	১৫৭০০.০০ লক্ষ টাকা																													
		খ)	বৈদেশিক মুদ্রা	৭৫৩০০.০০ লক্ষ টাকা																													
৩.১।	প্রাক্কলিত ব্যয় (সংশোধিত):	ক)	স্থানীয় মুদ্রা	৮৩৭৩.০০ লক্ষ টাকা																													
		খ)	বৈদেশিক মুদ্রা	৬৩৩০০.০০ লক্ষ টাকা																													
৪।	প্রকল্পের বাস্তবায়ন কাল :	ক)	আরম্ভের তারিখ	জুলাই, ২০১৬																													
		খ)	সমাপ্তির তারিখ	ডিসেম্বর, ২০২৩																													
৫।	দাতা সংস্থার নাম :	জিওবি, এডিবি এবং এআইআইবি।																															
৬।	প্রতিবেদন মাস পর্যন্ত ক্রমপঞ্জিত বাস্তব অগ্রগতি :	<p>এডিবি 'র অর্থায়নে বাস্তবায়নাধীন আলোচ্য প্রকল্পে তিতাস ফিল্ডের লোকেশন 'এ' তে অবস্থিত কুপসমূহের ওয়েলহেড চাপ হ্রাস পাওয়ার প্রেক্ষিতে তিতাস ফিল্ডের লোকেশন 'এ' তে ৭টি ওয়েলহেড গ্যাস কম্প্রসর স্থাপন অন্তর্ভুক্ত আছে।</p> <p>ADB'র সাথে সরকারের ঋণ চুক্তি ও বিজিএফসিএল এর সাথে প্রকল্প চুক্তি ২৯-১২-২০১৬ তারিখ এবং AIIB'র সাথে সরকারের ঋণ চুক্তি ও বিজিএফসিএল এর সাথে প্রকল্প চুক্তি ০৮-০৫-২০১৭ তারিখ স্বাক্ষরিত হয়েছে। ADB'র ঋণ চুক্তির বিপরীতে ১১-০৬-২০১৭ তারিখ এবং AIIB'র ঋণ চুক্তির বিপরীতে ১৩-০৭-২০১৭ তারিখ অর্থ মন্ত্রণালয়ের সাথে বিজিএফসিএল এর SLA স্বাক্ষরিত হয়েছে।</p> <p>আলোচ্য প্রকল্পের আওতায় কম্প্রসর ঠিকাদার নিয়োগের লক্ষ্যে পরামর্শক প্রতিষ্ঠান Dorsch International Consultants GmbH, Germany (Lead) in association with Dorsch Consult (India) Pvt. Ltd. (JV Partner) and LNG CONtech Ltd., Bangladesh (Sub-consultant to Dorsch Consult India Pvt. Ltd.) এর সাথে ১৪-০১-২০১৮ তারিখে চুক্তি স্বাক্ষরিত হয় এবং চুক্তির মেয়াদ ৩১-১২-২০২২ তারিখ পর্যন্ত বর্ধিত করে চুক্তি সংশোধন করা হয়। চুক্তির Scope of Service অনুযায়ী বিভিন্ন ক্যাটাগরীর পরামর্শকগণ ০১-০২-২০১৮ তারিখ হতে ৩০-০৬-২০২৩ তারিখ পর্যন্ত প্রকল্প এলাকায় নিয়োজিত ছিল।</p> <p>তিতাস গ্যাস ফিল্ডের লোকেশন -এ তে ৭টি ওয়েলহেড কম্প্রসর স্থাপনের নিমিত্ত সফল দরপত্রদাতা China Petroleum Pipeline Engineering Company Limited (CPP) and China Petroleum Engineering and Construction Corporation (CPECC), Joint Venture China এর সহিত ০৫-১১-২০২০ তারিখে চুক্তি স্বাক্ষরিত হয়েছে। স্বাক্ষরিত চুক্তি ২৭-০১-২০২১ তারিখ হতে কার্যকর হয়েছে। চুক্তির আওতায় EPC ঠিকাদার কর্তৃক ৭টি ওয়েলহেড কম্প্রসর ০১-০২-২০২৩ তারিখে স্থাপন সম্পন্ন করে কমিশনিং ও টেস্টিং শেষে ০৪-০৪-২০২৩ তারিখ হতে যৌথ অপারেশন শুরু হয়েছে।</p>																															
৭।	প্রকল্প শুরু হতে প্রতিবেদন মাস পর্যন্ত ক্রমপঞ্জিত বাস্তব অগ্রগতির হার (পূর্ণ প্রকল্পের)	৯৯.০০%	লক্ষ টাকায়																														
৮।	আর্থিক অগ্রগতি :	<table border="1"> <thead> <tr> <th rowspan="3">বরাদ্দ</th> <th colspan="2">বার্ষিক উন্নয়ন কর্মসূচী (সংশোধিত)</th> <th rowspan="3">ক্রমপঞ্জিত ব্যয় (প্রকল্পের শুরু হতে)</th> <th rowspan="3">পূর্ণ প্রকল্পের আর্থিক অগ্রগতির %</th> </tr> <tr> <th colspan="2">ব্যয়</th> </tr> <tr> <th>২০২৩-২৪</th> <th>ফেব্রুয়ারি ২০২৪</th> </tr> </thead> <tbody> <tr> <td>মোট :</td> <td></td> <td></td> <td></td> <td></td> </tr> <tr> <td>বৈদেশিক মুদ্রা:</td> <td>৯,১৫৫.০০</td> <td>৪২.৫৯</td> <td>৭,৫২৩.১৫</td> <td>৬৭.৩১৫.৬১</td> </tr> <tr> <td>স্থানীয় মুদ্রা:</td> <td>৭,৬০০.০০</td> <td>১৩.২৫</td> <td>৭,০৯৮.১৪</td> <td>৬০,৮৮৭.৮০</td> </tr> <tr> <td></td> <td>১,৫৫৫.০০</td> <td>২৯.৩৪</td> <td>৪২৫.০১</td> <td>৬৪২৭.৮১</td> </tr> </tbody> </table>			বরাদ্দ	বার্ষিক উন্নয়ন কর্মসূচী (সংশোধিত)		ক্রমপঞ্জিত ব্যয় (প্রকল্পের শুরু হতে)	পূর্ণ প্রকল্পের আর্থিক অগ্রগতির %	ব্যয়		২০২৩-২৪	ফেব্রুয়ারি ২০২৪	মোট :					বৈদেশিক মুদ্রা:	৯,১৫৫.০০	৪২.৫৯	৭,৫২৩.১৫	৬৭.৩১৫.৬১	স্থানীয় মুদ্রা:	৭,৬০০.০০	১৩.২৫	৭,০৯৮.১৪	৬০,৮৮৭.৮০		১,৫৫৫.০০	২৯.৩৪	৪২৫.০১	৬৪২৭.৮১
বরাদ্দ	বার্ষিক উন্নয়ন কর্মসূচী (সংশোধিত)		ক্রমপঞ্জিত ব্যয় (প্রকল্পের শুরু হতে)	পূর্ণ প্রকল্পের আর্থিক অগ্রগতির %																													
	ব্যয়																																
	২০২৩-২৪	ফেব্রুয়ারি ২০২৪																															
মোট :																																	
বৈদেশিক মুদ্রা:	৯,১৫৫.০০	৪২.৫৯	৭,৫২৩.১৫	৬৭.৩১৫.৬১																													
স্থানীয় মুদ্রা:	৭,৬০০.০০	১৩.২৫	৭,০৯৮.১৪	৬০,৮৮৭.৮০																													
	১,৫৫৫.০০	২৯.৩৪	৪২৫.০১	৬৪২৭.৮১																													

১৯/৩
২১-০৩-২০২৪
মোসাম্মৎ কুসুম আক্তার
ব্যবস্থাপক (এমআইএস)
এমআইএস এন্ড বাজেট বিভাগ
বাংলাদেশ গ্যাস ফিল্ডস কোম্পানী লিমিটেড

১৯/৩
২১/০৩/২৪
মোঃ গোলাম কিবরিয়া
উপমহাব্যবস্থাপক (এমআইএস এন্ড বাজেট)
বাংলাদেশ গ্যাস ফিল্ডস কোম্পানী লিমিটেড
প্রধান কার্যালয়, ব্রাহ্মণবাড়িয়া-৩৪০০

নিজস্ব অর্থায়ন

পৃষ্ঠা নং-২৭

(২) প্রকল্পের নাম : তিতাস গ্যাস ফিল্ডের লোকেশন-ই এবং জি তে ওয়েলহেড কম্প্রেসর স্থাপন।

১।	প্রতিবেদন কাল :	ফেব্রুয়ারি ২০২৪	
২।	প্রকল্পের শিরোনাম	ক) তিতাস গ্যাস ফিল্ডের লোকেশন-ই এবং জি তে ওয়েলহেড কম্প্রেসর স্থাপন	
৩।	প্রাকল্পিত ব্যয় (পিপি অনুযায়ী):	ক) স্থানীয় মুদ্রা ১০২৮০.০০ লক্ষ টাকা খ) বৈদেশিক মুদ্রা ৩৯২৭০.০০ লক্ষ টাকা	
৪।	প্রকল্পের বাস্তবায়ন কাল :	ক) আরম্ভের তারিখ মার্চ, ২০২১ খ) সমাপ্তির তারিখ জুন, ২০২৫	
৫।	দাতা সংস্থার নাম :	নিজস্ব অর্থায়ন	
৬।	প্রতিবেদন মাস পর্যন্ত ক্রমপঞ্জিত বাস্তব অগ্রগতি :	নিজস্ব অর্থায়নে বাস্তবায়নধীন আলোচ্য প্রকল্পে তিতাস ফিল্ডের লোকেশন 'ই' এবং 'জি' তে অবস্থিত কুপসমূহের ওয়েলহেড চাপ হ্রাস পাওয়ার প্রেক্ষিতে তিতাস ফিল্ডের লোকেশন 'ই' এবং 'জি' তে ৬টি ওয়েলহেড গ্যাস কম্প্রেসর স্থাপন অন্তর্ভুক্ত আছে। প্রকল্পের আওতায় কম্প্রেসর স্থাপনের কাজ বিদ্যুৎ ও জ্বালানির দ্রুত সরবরাহ বৃদ্ধি (বিশেষ বিধান) আইন, ২০১০ (২০১৮ সনে সংশোধিত) এর আওতায় হবে। প্রকল্পের আওতায় পরামর্শক প্রতিষ্ঠান Pegasus International (UK) Ltd. এর সাথে ২৩-০৫-২০২১ তারিখে চুক্তি স্বাক্ষরিত হয়েছে। চুক্তির আওতায় স্থানীয় ও বৈদেশিক পরামর্শকগণ ১৩-০৬-২০২১ তারিখ হতে কাজ শুরু করে। বর্তমানে Pegasus এর ৩ জন স্থানীয় ও ১ জন বৈদেশিক পরামর্শক মোবাইলাইজ করা হয়েছে। প্রকল্পের আওতায় EPC ঠিকাদার Consortium of Zicom Equipment Pte. Ltd. Singapore & AG Equipment Company, USA এর সাথে ১২-১০-২০২২ তারিখে ১টি চুক্তি স্বাক্ষরিত হয়। বিজিএফসিএল বোর্ড সভার সিদ্ধান্তানুযায়ী Standard Chartered Bank (SCB) তে প্রতি কোয়ার্টারে ০.১৫% হারে কমিশন এবং চুক্তির বৈদেশিক মুদ্রা (USD) এর সমপরিমাণ অর্থাৎ ১০৫% ক্যাশ মার্জিনে চুক্তির Goods অংশের জন্য USD ৪৩,৩১৯,১৩৮.০০ এর এলসি গত ০৯-১১-২০২৩ তারিখে এবং Service অংশের জন্য মার্কিন ডলার ৫,১৪,৬৪০.০০ এর এলসি গত ০৮-০১-২০২৪ তারিখে খোলা হয়েছে। সমুদয় Advance Payment ফেব্রুয়ারি ২০২৪ এর ২য় সপ্তাহের মধ্যে সম্পন্ন হবে বলে আশা করা যাচ্ছে। Zicom ইতোমধ্যে Process Flu Diagram (PFD), Piping & Instrumentation Diagram (P&ID) ও ডেটাশিটসহ কন্ট্রোলরুম, এমসিসি রুম, কনডেনসেট ট্যাংক এবং ইলেকট্রিক্যাল ড্রয়িং প্রেরণ করেছে যা প্রকল্প অফিস কর্তৃক রিভিউ করা হচ্ছে। ইপিসি ঠিকাদারের চুক্তির আওতায় ড্রয়িং/ডিজাইন অনুমোদনের পর মে, ২০২৪ নাগাদ মালামাল শিপমেন্ট কাজ শুরু হবে।	
৭।	প্রকল্প শুরু হতে প্রতিবেদন মাস পর্যন্ত ক্রমপঞ্জিত বাস্তব অগ্রগতির হার (পূর্ণ প্রকল্পের)	৩০.০০%	
৮।	আর্থিক অগ্রগতি :	বার্ষিক উন্নয়ন কর্মসূচী (সংশোধিত)	
		লক্ষ টাকায়	
		ক্রমপঞ্জিত ব্যয় (প্রকল্পের শুরু হতে)	
		পূর্ণ প্রকল্পের আর্থিক অগ্রগতির %	
	বরাদ্দ	ব্যয়	
	২০২৩-২৪	ফেব্রুয়ারি ২০২৪	২০২৩-২৪
মোট :	১৪,৫০০.০০	১.৬৯	৫,১২৫.৯১
বৈদেশিক মুদ্রা:	১২,৭৮৪.০০	০.০১	৪,৮৪৬.৭৭
স্থানীয় মুদ্রা:	১,৭১৬.০০	১.৬৮	৩৬০.৮০

21-03-2024
মোসাম্মৎ কুসুম আক্তার
ব্যবস্থাপক (এমআইএস)
এমআইএস এন্ড বাজেট বিভাগ
বাংলাদেশ গ্যাস ফিল্ডস কোম্পানী লিমিটেড

21/03/24
মোঃ গোলাম কিবরিয়া
উপমহাব্যবস্থাপক (এমআইএস এন্ড বাজেট)
বাংলাদেশ গ্যাস ফিল্ডস কোম্পানী লিমিটেড
প্রধান কার্যালয়, ব্রাহ্মণবাড়িয়া-৩৪০০

নিজস্ব অর্থায়ন ও গ্যাস উন্নয়ন তহবিল

পৃষ্ঠা নং-২৮

(৩) 'তিতাস, হবিগঞ্জ, বাখরাবাদ ও মেঘনা ফিল্ডের ৭টি কুপের ওয়ার্কওভার' প্রকল্প

১।	প্রতিবেদন কাল :	ফেব্রুয়ারি ২০২৪																													
২।	প্রকল্পের নাম :	তিতাস, হবিগঞ্জ, বাখরাবাদ ও মেঘনা ফিল্ডের ৭টি কুপের ওয়ার্কওভার প্রকল্প।																													
৩।	প্রাকলিত ব্যয় (পিপি অনুযায়ী) :	ক) স্থানীয় মুদ্রা																													
		খ) বৈদেশিক মুদ্রা																													
৪।	প্রকল্পের বাস্তবায়ন কাল :	ক) আরম্ভের তারিখ	জানুয়ারি, ২০২৪																												
		খ) সমাপ্তির তারিখ	জুন, ২০২৫																												
৫।	দাতা সংস্থার নাম :	নিজস্ব অর্থায়ন ও গ্যাস উন্নয়ন তহবিল (জিডিএফ), পেট্রোবাংলা।																													
৬।	প্রতিবেদন মাস পর্যন্ত ক্রমপুঞ্জিত বাস্তব অগ্রগতি :	<p>তিতাস ও বাখরাবাদ ফিল্ডের সাময়িকভাবে বন্ধ ৩টি কুপ (তিতাস ১৪, বাখরাবাদ ৬ ও ৭) কে পুনঃউৎপাদনে আনয়ন এবং তিতাস ফিল্ডের ২টি কুপ (তিতাস-৮ ও ১৬), হবিগঞ্জ ফিল্ডের ১টি কুপ (হবিগঞ্জ-৫) ও মেঘনা ফিল্ডের ১টি কুপ (মেঘনা-১) থেকে বিদ্যমান গ্যাস উৎপাদন হার নিরাপদ ও নিরবচ্ছিন্নভাবে বজায় রেখে জাতীয় গ্রিডে গ্যাস সরবরাহ অব্যাহত রাখার লক্ষ্যে জিডিএফ ও কোম্পানির নিজস্ব অর্থায়নে আলোচ্য প্রকল্পটি গ্রহণ করা হয়। প্রকল্পের ডিপিপি মন্ত্রণালয় কর্তৃক ০৮-০২-২০২৪ তারিখে অনুমোদিত হয়।</p> <p>আলোচ্য প্রকল্পের আওতায় ৭টি কুপের মধ্যে তিতাস ও হবিগঞ্জ ফিল্ডে ৪টি কুপ (তিতাস-৮, ১৪ ও ১৬, হবিগঞ্জ-৫) বাপেক্স এর মাধ্যমে এবং বাখরাবাদ ও মেঘনা ফিল্ডে ৩টি কুপ (বাখরাবাদ-৬ ও ৭, মেঘনা-১) এর ওয়ার্কওভার কার্যক্রম 'বিদ্যুৎ ও জ্বালানির দ্রুত সরবরাহ বৃদ্ধি (বিশেষ বিধান) (সংশোধন) আইন, ২০২১' অনুসরণে আন্তর্জাতিক প্রতিষ্ঠান Eriell Oilfield Services Middle East DMCC, UAE-এর মাধ্যমে টার্ন-কী ভিত্তিতে সম্পাদন করা হবে।</p> <p>প্রকল্পের আওতায় বাপেক্স এর মাধ্যমে ৪টি কুপ ওয়ার্কওভারের লক্ষ্যে ৬টি খুপের মালামাল (Tubing, Downhole Completion Equipment, Wellhead & X-mas Tree, Wellhead Control Panel with Accessories, Mud & Completion Chemicals ও Packer Milling Tools) আর্থিক মূল্যায়ন প্রতিবেদন বিজিএফসিএল এর ৭০৯তম ও ৭১১তম পর্ষদ সভায় অনুমোদিত হয়। সফল দরপত্রদাতাদের অনুকূলে ১৯-০২-২০২৪ তারিখে Notification of Award (NoA) প্রদান করা হয়েছে। দরপত্রদাতাদের নিকট হতে Performance Guarantee (PG) পাওয়ার পর চুক্তি স্বাক্ষর করা হবে।</p> <p>বাপেক্স এর মাধ্যমে ৪টি কুপ ওয়ার্কওভারের লক্ষ্যে প্রয়োজনীয় তৃতীয় পক্ষীয় প্রকৌশল কাজের ৩টি ক্যাটাগরী (Cementation, Wireline Logging, ও Wireline Operation) এর মধ্যে Wireline Logging ও Wireline Operation সেবা সংগ্রহের লক্ষ্যে দরপত্রদাতাদের অনুকূলে ১৯-০২-২০২৪ তারিখে Notification of Award (NOA) প্রদান করা হয়েছে। দরপত্রদাতাদের নিকট হতে Performance Guarantee (PG) পাওয়ার পর চুক্তি স্বাক্ষর করা হবে। এছাড়া Cementation ক্যাটাগরীর তৃতীয় পক্ষীয় প্রকৌশল কাজ বাপেক্স এর মাধ্যমে সংগ্রহের লক্ষ্যে বাপেক্স এর সাথে নেগোসিয়েশন সম্পন্ন হয়েছে। বিজিএফসিএল বোর্ডের অনুমোদনের পর চুক্তি স্বাক্ষর সম্পন্ন হবে।</p> <p>প্রকল্পের আওতায় বৈদেশিক পরামর্শক নিয়োগের লক্ষ্যে আর্থিক মূল্যায়ন প্রতিবেদন বিজিএফসিএল ৭১১তম পর্ষদ সভায় অনুমোদিত হয়। পরামর্শক প্রতিষ্ঠানের সাথে চুক্তির নিগোসিয়েশন চলমান আছে।</p> <p>বিশেষ আইনের আওতায় টার্ন-কী ভিত্তিতে ৩টি কুপের ওয়ার্কওভার কার্যক্রম আন্তর্জাতিক প্রতিষ্ঠান Eriell Oilfield Services Middle East DMCC, UAE-এর মাধ্যমে টার্ন-কী ভিত্তিতে সম্পাদনের লক্ষ্যে বিজিএফসিএল কর্তৃক ২৮-১০-২০২৩ তারিখে প্রেরিত Invitation documents এর বিপরীতে Eriell কর্তৃপক্ষ ১৭-১২-২০২৩ তারিখে কারিগরি ও আর্থিক প্রস্তাব দাখিল করে। Eriell কর্তৃক দাখিলকৃত কারিগরি প্রস্তাবসমূহ ১৭-১২-২০২৩ তারিখে এবং আর্থিক প্রস্তাবসমূহ ০৬-০২-২০২৪ তারিখে উন্মুক্ত করা হয়। Eriell কর্তৃক দাখিলকৃত কারিগরি ও আর্থিক প্রস্তাবসমূহের মূল্যায়ন কাজ চূড়ান্ত পর্যায়ে আছে। মার্চ ২০২৪ সময়ের মধ্যে Eriell এর সাথে চুক্তি স্বাক্ষর সম্পন্ন হবে আশা করা যায়।</p> <p>বর্তমানে তিতাস ১৪ নং কুপের ওয়ার্কওভার শুরু করার লক্ষ্যে বাপেক্স ০৬-০৩-২০২৪ তারিখে Rig-up এর কাজ শুরু হয়েছে।</p>																													
৭।	প্রকল্প শুরু হতে প্রতিবেদন মাস পর্যন্ত ক্রমপুঞ্জিত বাস্তব অগ্রগতির হার																														
৮।	আর্থিক অগ্রগতি :	<table border="1"> <thead> <tr> <th colspan="3">বার্ষিক উন্নয়ন কর্মসূচী (সংশোধিত)</th> <th rowspan="2">ক্রমপুঞ্জিত ব্যয় (প্রকল্পের শুরু হতে)</th> <th rowspan="2">(লক্ষ টাকায়) পূর্ণ প্রকল্পের আর্থিক অগ্রগতির %</th> </tr> <tr> <th>বরাদ্দ</th> <th colspan="2">ব্যয়</th> </tr> <tr> <th>২০২৩-২৪</th> <th>ফেব্রুয়ারি ২০২৪</th> <th>২০২৩-২৪</th> <th></th> <th></th> </tr> </thead> <tbody> <tr> <td>মোট :</td> <td>-</td> <td>-</td> <td>-</td> <td>-</td> </tr> <tr> <td>বৈদেশিক মুদ্রা :</td> <td>-</td> <td>-</td> <td>-</td> <td>০</td> </tr> <tr> <td>স্থানীয় মুদ্রা</td> <td>-</td> <td>-</td> <td>-</td> <td>-</td> </tr> </tbody> </table>		বার্ষিক উন্নয়ন কর্মসূচী (সংশোধিত)			ক্রমপুঞ্জিত ব্যয় (প্রকল্পের শুরু হতে)	(লক্ষ টাকায়) পূর্ণ প্রকল্পের আর্থিক অগ্রগতির %	বরাদ্দ	ব্যয়		২০২৩-২৪	ফেব্রুয়ারি ২০২৪	২০২৩-২৪			মোট :	-	-	-	-	বৈদেশিক মুদ্রা :	-	-	-	০	স্থানীয় মুদ্রা	-	-	-	-
বার্ষিক উন্নয়ন কর্মসূচী (সংশোধিত)			ক্রমপুঞ্জিত ব্যয় (প্রকল্পের শুরু হতে)	(লক্ষ টাকায়) পূর্ণ প্রকল্পের আর্থিক অগ্রগতির %																											
বরাদ্দ	ব্যয়																														
২০২৩-২৪	ফেব্রুয়ারি ২০২৪	২০২৩-২৪																													
মোট :	-	-	-	-																											
বৈদেশিক মুদ্রা :	-	-	-	০																											
স্থানীয় মুদ্রা	-	-	-	-																											

lathg
21-03-2024
মোসাম্মৎ কুসুম আক্তার
ব্যবস্থাপক (এমআইএস)
এমআইএস এন্ড বাজেট বিভাগ
বাংলাদেশ গ্যাস ফিল্ডস কোম্পানী লিমিটেড

22106228
মোঃ গোলাম কিবরিয়া
উপমহাব্যবস্থাপক (এমআইএস এন্ড বাজেট)
বাংলাদেশ গ্যাস ফিল্ডস কোম্পানী লিমিটেড
প্রধান কার্যালয়, ব্রাহ্মণবাড়িয়া-৩৬০০