

মাসিক এমআইএস প্রতিবেদন

Monthly MIS Report

Month: MAR 2024




বাংলাদেশ গ্যাস ফিল্ডস কোম্পানী লিমিটেড
Bangladesh Gas Fields Company Limited
(A Company of Petrobangla)


BGFCL

সূচিপত্র

মার্চ ২০২৪

ক্রমিক নং	বিবরণ	পৃষ্ঠা নং
১।	উৎপাদন পরিসংখ্যান	১-৫
২।	বিক্রয় পরিসংখ্যান	৬-১৫
৩।	তুলনামূলক বিবরণী - উৎপাদন ও বিক্রয়	১৬
৪।	বকেয়া পাওনার হিসাব	১৭
৫।	আয় ও ব্যয়ের বিবরণী	১৮
৬।	তুলনামূলক বিবরণী - বকেয়া পাওনা ও আয়/ব্যয়	১৯
৭।	রাষ্ট্রীয় কোষাগারে অর্থ প্রদানের বিবরণী	২০
৮।	মজুদ বিবরণী	২১-২২
৯।	সম্পূরক শুল্ক ও মুসক প্রদানের বিবরণী	২৩
১০।	তহবিল বিবরণী	২৪
১১।	কর্মী সংখ্যার বিবরণী	২৫
১২।	<u>কোম্পানীর চলমান প্রকল্পসমূহ বাস্তবায়নের অগ্রগতি প্রতিবেদন :</u>	২৬-২৮
(ক)	তিতাস গ্যাস ফিল্ডে 'এ' লোকেশনে ওয়েলহেড কম্প্রেসর স্থাপন প্রকল্প	২৬
(খ)	তিতাস গ্যাস ফিল্ডে লোকেশন -ই এবং জি তে ওয়েলহেড কম্প্রেসর স্থাপন প্রকল্প	২৭
(গ)	তিতাস, হবিগঞ্জ, বাখরাবাদ ও মেঘনা গ্যাস ফিল্ডে ৭টি কুপের ওয়ার্কওভার প্রকল্প	২৮


 24-04-2024
 মোসাম্মৎ কুসুম আক্তার
 ব্যবস্থাপক (এমআইএস)
 এমআইএস এন্ড বাজেট বিভাগ
 বাংলাদেশ গ্যাস ফিল্ডস কোম্পানী লিমিটেড


 28/04/2024
 মোঃ গোলাম কিবরিয়া
 উপস্থাপক (এমআইএস এন্ড বাজেট)
 বাংলাদেশ গ্যাস ফিল্ডস কোম্পানী লিমিটেড
 প্রধান কার্যালয়, ব্রাহ্মণবাড়িয়া-৩৪০০

বাংলাদেশ গ্যাস ফিন্ডস কোম্পানী লিমিটেড
উৎপাদন পরিসংখ্যান

F:/MIS[File]Sheet1

পৃষ্ঠা নং-১
প্রতিবেদন কালঃ মার্চ ২০২৪

গ্যাস : এমএমসিএম; পানি এবং পেট্রোলিয়ামজাত দ্রব্যাদি : হাজার লিটার						১ কিউঃ মিঃ = ৩৫.৩১৪৭ কিউঃ ফিঃ; ১৫৯ লিটার = ১ ব্যারেল					
গ্যাস ক্ষেত্র	কূপ সংখ্যা	উৎপাদনক্রম কূপ সংখ্যা	উৎপাদনরত কূপ সংখ্যা	উৎপাদন	দৈনিক উৎপাদন ক্ষমতা	চলতি বৎসরের লক্ষ্যমাত্রা	(বিগত মাস) ফেব্রুয়ারি ২০২৪	(চলতি মাস) মার্চ ২০২৪	বিগত বৎসরের মোট	চলতি বৎসরের ক্রমপূঞ্জিত	প্রারম্ভ হইতে ক্রমপূঞ্জিত
তিতাস	কূপ নং-১	কূপ নং-১	কূপ নং-১	গ্যাস	০.৪৩৯	১৫০.৩২১	১২.২৭৫	১২.৯৫৯	১৬৫.৫৪২	১১৮.৮২০	১৩৩৫৫.৬৯২
	কূপ নং-২	কূপ নং-২	কূপ নং-২	"	০.৬৭৯	২৩২.৫০১	১৭.২৬৫	১৮.৪৩২	২৩৩.৭৭২	১৬৭.৮৬৮	১৩৭৮৯.৮৭২
	কূপ নং-৩	স্থায়ীভাবে বন্ধ	-	"	০.০০০	০.০০০	০.০০০	০.০০০	০.০০০	০.০০০	৮৯১৩.১৩৮
	কূপ নং-৪	কূপ নং-৪	কূপ নং-৪	"	০.৭০৮	২৪২.৪৩২	১৯.৩৩৭	২০.৪৩৭	২৫৬.৯৮১	১৯০.৫৫৬	১১৮৮৯.৯২৮
	কূপ নং-৫	কূপ নং-৫	কূপ নং-৫	"	০.৭৬৫	২৬১.৯৪৯	২০.৫৪৬	২২.০১৫	২৬৯.৭৩০	১৯৬.০৩৩	১৩৬১৮.৫৪২
	কূপ নং-৬	কূপ নং-৬	কূপ নং-৬	"	০.৭৬৫	২৬১.৯৪৯	২১.৮৭৫	২৩.৩৭২	২৭৪.৩১৩	২০৬.৮১১	১১৭১১.২১৯
	কূপ নং-৭	কূপ নং-৭	কূপ নং-৭	"	০.৬৬৫	২২৭.৭০৮	১৭.৬২৭	১৮.৩৫৮	২৩৬.১০৬	১৬৮.৫৬১	১০৭৫৫.৯৯৪
	কূপ নং-৮	কূপ নং-৮	কূপ নং-৮	"	০.৪৯৬	১৬৯.৮৩৯	১৫.১৩৪	১৬.১০৫	১৮৭.৭০৬	১৪১.৫৯৫	৮৬৬০.২২৫
	কূপ নং-৯	কূপ নং-৯	কূপ নং-৯	"	০.৪৫৩	১৫৫.১১৫	১৪.০৬৬	১৪.৯২৫	১৭১.৭৩০	১৩০.১১৩	৮৭৪৯.৪৬৪
	কূপ নং-১০	কূপ নং-১০	কূপ নং-১০	"	০.৫৯৫	২০৩.৭৩৮	১৭.০৫৬	১৮.০৬৪	২১৭.২২৯	১৬১.২৩৮	৬৭৭০.৯৮৪
	কূপ নং-১১	কূপ নং-১১	কূপ নং-১১	"	০.৬২৩	২১৩.৩২৬	১৭.৩৬৩	১৭.৯৭৭	২৩৩.০০০	১৬৫.০০১	৮২৪৩.১৫০
	কূপ নং-১২	কূপ নং-১২	কূপ নং-১২	"	০.৪২৫	১৪৫.৫২৭	৯.৯৬৬	১০.৬১২	১৫৪.০৪৮	১০৩.০২৭	৩৬০৫.৩৪৫
	কূপ নং-১৩	সাময়িকভাবে বন্ধ	-	"	০.০০০	০.০০০	০.০০০	০.০০০	০.০০০	০.০০০	৫৫০৮.৮১২
	কূপ নং-১৪	সাময়িকভাবে বন্ধ	-	"	০.০০০	০.০০০	০.০০০	০.০০০	০.০০০	০.০০০	৪৬২১.৭৫৬
	কূপ নং-১৫	কূপ নং-১৫	কূপ নং-১৫	"	০.১৬৯	৫৭.৮৬৯	০.৯৯১	০.৯৯৭	৭০.৭৪১	১৬.৪০২	৪৪২০.৭৪৭
	কূপ নং-১৬	কূপ নং-১৬	কূপ নং-১৬	"	০.৫০৯	১৭৪.২৯১	১৬.৭২৪	১৭.১৭০	১৯৩.৮০১	১৪৩.৯৪৩	৫১৪৮.০০৪
	কূপ নং-১৭	কূপ নং-১৭	কূপ নং-১৭	"	০.৩৪০	১১৬.৪২২	৮.৬২০	৯.২৬৬	১১৮.৯৩৫	৮৩.৬৫০	১৮২৬.১৯৩
	কূপ নং-১৮	কূপ নং-১৮	কূপ নং-১৮	"	০.৪২৫	১৪৫.৫২৭	১১.০৯৫	১১.৭৩০	১৪২.৯০১	১০১.০৩৮	১৮৫৫.৮২৮
	কূপ নং-১৯	কূপ নং-১৯	কূপ নং-১৯	"	০.৪২৫	১৪৫.৫২৭	১৬.০৬১	১৬.৯০২	১৭০.৩৮২	১৩৪.২০৫	১৬১৫.২৩৬
	কূপ নং-২০	কূপ নং-২০	কূপ নং-২০	"	০.২৮৩	৯৬.৯০৪	৮.০১৬	৮.৩১৩	৯৭.৪২৩	৭৩.৮৬৬	১০৭৫.১৮৫
	কূপ নং-২১	কূপ নং-২১	কূপ নং-২১	"	০.২৫৫	৮৭.৩১৬	৭.১৭০	৭.৪০৪	৯০.১৩৮	৬৮.১৫৬	৭২৪.০৪৭
	কূপ নং-২২	সাময়িকভাবে বন্ধ	-	"	০.০০০	০.০০০	০.০০০	০.০০০	০.০০০	০.০০০	৮৫৯.৩৮৩
	কূপ নং-২৩	কূপ নং-২৩	কূপ নং-২৩	"	০.৫১০	১৭৪.৬৩৩	১৫.০৩২	১৬.০৯৬	১৮৩.৯৫৮	১৩৫.৪৬৬	১১৮২.৬৫৪
	কূপ নং-২৪	কূপ নং-২৪	কূপ নং-২৪	"	০.৪২০	১৪৩.৮১৫	৬.৮২৭	৭.৩২৫	১৪৯.৯৯৫	৬৪.৫৪১	৩১০.০৬১
	কূপ নং-২৫	কূপ নং-২৫	কূপ নং-২৫	"	০.৪২৫	১৪৫.৫২৭	১১.০৯৩	১২.৩১৪	১৫৮.৯৯৬	১০৬.৯৮০	১১৬১.২৮৩
	কূপ নং-২৬	কূপ নং-২৬	কূপ নং-২৬	"	০.৭২২	২৪৭.২২৫	২৪.৭৭৯	২৬.৫৯৯	২৬৩.৪১২	২১৭.৫১২	১৯২৯.৬৫৯
	কূপ নং-২৭	কূপ নং-২৭	কূপ নং-২৭	"	০.৪৫৩	১৫৫.১১৫	১১.৮৭৪	১২.৩১৫	১৫৭.৯১০	১১০.৯৮৭	১৬২৯.২৭৬
মোট :	২৭টি	২৬টি	২৩টি								
বিশেষ দৃষ্টব্য : তিতাস কূপ নং-৩, ২৫-০২-২০০৮ তারিখ হতে				গ্যাস	১১.৫৪৯	৩৯৫৪.৫৮০	৩২০.৭৯২	৩৩৯.৬৮৭	৪০৫৩.২৪৯	৩০০৬.৩৬৯	১৫৩৯৩১.৬৭৭
স্থায়ীভাবে বন্ধ করা হয়েছে।				পানি	০.০০০	০.০০০	১৯৮৩.৫২৫	২০৮২.২৬৪	৩৩৬৮৯.৩৯৭	২০৭৯২.১১২	১৪২১৬১৩.৬৪৯
তিতাস কূপ নং-১৩, ০৫-০৯-২০১৯ তারিখে, কূপ নং-১৪,				কনডেনসেট	৪৫.০৮২	১৬৪৫৫.০২১	১৮০০.৩৫৭	১৮৩৪.৩৮৩	১৮১১৩.২৮০	১৬২২৩.৫৬৫	৯৩৪১১৭.৫১৩
০১-১১-২০২১ তারিখে, কূপ নং-২২, ২৫-০৪-২০২১ তারিখে				এমএস	০.০০০	০.০০০	০.০০০	০.০০০	০.০০০	০.০০০	১৭৭২৬৮.৮৯০
সাময়িকভাবে বন্ধ করা হয়েছে।				এইচএসডি	০.০০০	০.০০০	০.০০০	০.০০০	০.০০০	০.০০০	৭৬০৪৮৫.১৪৪

lath
24-04-2024
মোসাম্মৎ কুসুম আক্তার
ব্যবস্থাপক (এমআইএস)
এমআইএস এন্ড বাজেট বিভাগ
বাংলাদেশ গ্যাস ফিন্ডস কোম্পানী লিমিটেড

Himna
28-08-2028
মোঃ গোলাম কিবরিয়া
উপসহকারী ব্যবস্থাপক (এমআইএস এন্ড বাজেট)
বাংলাদেশ গ্যাস ফিন্ডস কোম্পানী লিমিটেড
২৭ নং কার্যালয়, ব্রাহ্মণবাড়িয়া-৩৬০০

বাংলাদেশ গ্যাস ফিল্ডস্ কোম্পানী লিমিটেড
উৎপাদন পরিসংখ্যান

F://MIS[File]Sheet1

পৃষ্ঠা নং-২
প্রতিবেদন কালঃ মার্চ ২০২৪

গ্যাস : এমএমসিএম; পানি এবং পেট্রোলিয়ামজাত দ্রব্যাদি : হাজার লিটার ১ কিউঃ মিঃ = ৩৫.৩১৪৭ কিউঃ ফিঃ; ১৫৯ লিটার = ১ ব্যারেল											
গ্যাস ক্ষেত্র	কূপ সংখ্যা	উৎপাদনক্ষম কূপ সংখ্যা	উৎপাদনরত কূপ সংখ্যা	উৎপাদন	দৈনিক উৎপাদন ক্ষমতা	চলতি বৎসরের লক্ষ্যমাত্রা	(বিগত মাস) ফেব্রুয়ারি ২০২৪	(চলতি মাস) মার্চ ২০২৪	বিগত বৎসরের মোট	চলতি বৎসরের ক্রমপূঞ্জিত	প্রারম্ভ হইতে ক্রমপূঞ্জিত
হবিগঞ্জ	কূপ নং-১	সাময়িকভাবে বন্ধ	-	গ্যাস	০.০০০	০.০০০	০.০০০	০.০০০	০.০০০	০.০০০	৮১৯৩.৬৫৪
	কূপ নং-২	সাময়িকভাবে বন্ধ	-	"	০.০০০	০.০০০	০.০০০	০.০০০	০.০০০	০.০০০	৭৮১২.৩৩৯
	কূপ নং-৩	কূপ নং-৩	কূপ নং-৩	"	০.৪৫৩	১৫৭.৫১৩	১৫.৬৫৫	১৫.৩১৫	২১২.৯৮৭	১৪৬.৪৪২	১২০৩২.০২৫
	কূপ নং-৪	কূপ নং-৪	কূপ নং-৪	"	০.৪৫৩	১৫৭.৫১৩	১৫.৬৫৫	১৫.৩১৫	২১২.৯৮৮	১৪৬.৪৪২	১১৮১৬.৪১২
	কূপ নং-৫	কূপ নং-৫	কূপ নং-৫	"	০.৪৫৩	১৫৭.৫১৩	৭.৪১৫	১১.৬৩৫	২১৮.৭৭৬	৮৮.৩৫৬	৯৫৮৮.৫৪৪
	কূপ নং-৬	কূপ নং-৬	কূপ নং-৬	"	০.২৮৩	৯৮.৪০২	৪.৯৪৩	৩.৮১১	১৩৬.৩১০	৫৮.২০১	৪৯৫২.৭৬৪
	কূপ নং-৭	কূপ নং-৭	কূপ নং-৭	"	১.০৪৮	৩৬৪.৪০১	৩১.৯৬৪	৩৪.১৬৫	৪০৩.৫২০	৩০৩.২৯২	৯২৯৮.১২০
	কূপ নং-৮	সাময়িকভাবে বন্ধ	-	"	০.০০০	০.০০০	০.০০০	০.০০০	০.০০০	০.০০০	৩১২.১৩৮
	কূপ নং-৯	সাময়িকভাবে বন্ধ	-	"	০.০০০	০.০০০	০.০০০	০.০০০	০.০০০	০.০০০	১৪৯০.৯৩০
	কূপ নং-১০	কূপ নং-১০	কূপ নং-১০	"	০.৫১০	১৭৭.৩৩২	১৫.৫৭৬	১৬.৬৪৮	২০৬.২১১	১৪৭.৩১৬	৮৪৪৬.০৪১
	কূপ নং-১১	কূপ নং-১১	কূপ নং-১১	"	০.১৯৮	৬৮.৮৪৭	৪.৯২১	৫.২৬০	৯২.৩৭০	৫৬.৭৩৯	৩৪৩৩.৪৯৫
মোট :	১১টি	১১টি	৭ টি								
বিশেষ দ্রষ্টব্য : হবিগঞ্জ ফিল্ডে কূপ নং-১, ২৮-০২-২০২২ তারিখে,				গ্যাস	৩.৩৯৮	১১৮১.৫২০	৯৬.১২৯	১০২.১৪৯	১৪৮৩.১৬২	৯৪৬.৭৮৮	৭৭৩৭৬.৪৬২
কূপ নং-২, ৪-৩-২০১৩ তারিখে, কূপ নং-৮, ১৯-০৬-২০০৪ তারিখে				পানি	০.০০০	০.০০০	১৭৭৭.৫০২	১৭৪০.৭০০	১৩৭০৯.১০৭	১৬৭০৩.৬৪৩	৭৭০৪৬.৭৮০
এবং কূপ নং-৯, ২২-০৪-২০০৮ তারিখে সাময়িকভাবে বন্ধ করা হয়েছে।				কনডেনসেট	০.৭৩৮	২৬৯.৩৮৭	৩০.৭৬০	৩৩.৬৯০	৩৭৯.৭৬০	২৬৬.৭২০	২৪১৫৬.৪৬৩
				এমএস	০.০০০	০.০০০	০.০০০	০.০০০	০.০০০	০.০০০	০.০০০
				এইচএসডি	০.০০০	০.০০০	০.০০০	০.০০০	০.০০০	০.০০০	০.০০০

Kolth
24-04-2024
মোসাম্মৎ কুসুম আক্তার
ব্যবস্থাপক (এমআইএস)
এমআইএস এন্ড বাজেট বিভাগ
বাংলাদেশ গ্যাস ফিল্ডস্ কোম্পানী লিমিটেড

Ashia
28-04-2024
মোঃ গোলাম কিবরিয়া
ব্যবস্থাপক (এমআইএস এন্ড বাজেট)
বাংলাদেশ গ্যাস ফিল্ডস্ কোম্পানী লিমিটেড
গান কার্যালয়, ব্রাহ্মণবাড়িয়া-৩৪০০

বাংলাদেশ গ্যাস ফিল্ডস্ কোম্পানী লিমিটেড
উৎপাদন পরিসংখ্যান

F:/MIS[File]Sheet1

পৃষ্ঠা নং ৩
প্রতিবেদন কালঃ মার্চ ২০২৪

গ্যাস : এমএমসিএম; পানি এবং পেট্রোলিয়ামজাত দ্রব্যাদি : হাজার লিটার				১ কিউঃ মিঃ = ৩৫.৩১৪৭ কিউঃ ফিঃ; ১৫৯ লিটার = ১ ব্যারেল							
গ্যাস ক্ষেত্র	কূপ সংখ্যা	উৎপাদনক্রম কূপ সংখ্যা	উৎপাদনরত কূপ সংখ্যা	উৎপাদন	দৈনিক উৎপাদন ক্ষমতা	চলতি বৎসরের লক্ষ্যমাত্রা	(বিগত মাস) ফেব্রুয়ারি ২০২৪	(চলতি মাস) মার্চ ২০২৪	বিগত বৎসরের মোট	চলতি বৎসরের ক্রমপূঞ্জিত	প্রারম্ভ হইতে ক্রমপূঞ্জিত
বাখরাবাদ	কূপ নং-১	কূপ নং-১	কূপ নং-১	গ্যাস	০.৩৬৮	১২৭.৯৫৮	৯.৮৭৭	১০.৬১৭	১৪০.৪৭৩	৯৮.৮৬১	৪৬৬৯.৫১৩
	কূপ নং-২	সাময়িকভাবে বন্ধ	-	"	০.০০০	০.০০০	০.০০০	০.০০০	০.০০০	০.০০০	২৪৬৩.৯৩৪
	কূপ নং-৩	কূপ নং-৩	কূপ নং-৩	"	০.০৯৯	৩৪.৪২৪	৩.২৬২	৩.৩৯১	৪৫.৩৬০	৩২.৪১৭	৪৮০৮.৯৬৫
	কূপ নং-৪	সাময়িকভাবে বন্ধ	-	"	০.০০০	০.০০০	০.০০০	০.০০০	০.০০০	০.০০০	১৫৮২.৩৬৮
	কূপ নং-৫	কূপ নং-৫	কূপ নং-৫	"	০.১২০	৪১.৭২৬	৫.০১৬	৫.৩৫৯	৫১.৪০৫	৪৩.১৮১	১৯২৪.৫০২
	কূপ নং-৬	সাময়িকভাবে বন্ধ	-	"	০.০০০	০.০০০	০.০০০	০.০০০	০.০০০	০.০০০	১৪২০.৩৪৪
	কূপ নং-৭	সাময়িকভাবে বন্ধ	-	"	০.০০০	০.০০০	০.০০০	০.০০০	০.০০০	০.০০০	৩০৫০.৭৬৩
	কূপ নং-৮	কূপ নং-৮	কূপ নং-৮	"	০.১৪১	৪৯.০২৭	৩.২০১	৩.২৩০	৫৯.৯২৮	৩১.৮১৯	৩৯৪১.১৩৯
	কূপ নং-৯	কূপ নং-৯	কূপ নং-৯	"	০.১০২	৩৫.৪৬৭	৩.০২৬	৩.৩৯২	৪০.০৬২	২৮.৭০৬	৮৯৮.৪১৭
	কূপ নং-১০	কূপ নং-১০	কূপ নং-১০	"	০.০৪০	১৩.৯০৯	১.০৬৮	১.০৭৩	১৬.৮৭৩	১০.৬৮০	২২৪.৪৮০
মোট :	১০টি	১০টি	৬টি								
বিশেষ দ্রষ্টব্য: বাখরাবাদ ফিল্ডে কূপ নং-২, ২৯-০৩-২০২০ তারিখে				গ্যাস	০.৮৭০	৩০২.৫১০	২৫.৪৫০	২৭.০৬২	৩৫৪.১০১	২৪৫.৬৬৪	২৪৯৮৪.৪২৫
কূপ নং-৪, ৩০-৬-১৯৯৮ তারিখে, কূপ নং-৬, ১৪-০৮-১৯৯৯ তারিখে				পানি	০.০০০	০.০০০	১৬৪৭.৬০৩	১৮০৫.৪৬৩	১২০১৩.০৮০	১৪৮১৯.৫২০	৬৩২৬৯৬.০০৮
এবং কূপ নং-৭, ৩০-১২-২০১৫ তারিখে সাময়িকভাবে বন্ধ করা হয়েছে।				কন্ডেনসেট (হাঙ্কা)	৪.৫৭৫	১৬৬৯.৭০৯	১১৮.২৬৫	১১২.০৪৮	১৪৩০.৭৭৬	১০৫৭.৫৪৬	১৪৫৭৬৩.৮১৬
				কন্ডেনসেট (ভারী)	০.০০০	০.০০০	৭০.২০৩	৬৪.২৬৫	৮৪৩.১১৭	৬০২.৭৭৫	২৯৪৪৯.৩৬৯
				এমএস	০.০০০	০.০০০	০.০০০	০.০০০	০.০০০	০.০০০	১৩৫৭০৯.৯৮১
				এইচএসডি	০.০০০	০.০০০	০.০০০	০.০০০	০.০০০	০.০০০	১৪৭৪২৫.৩৩৪

lath
24-04-2024
মোসাম্মৎ কুসুম আক্তার
ব্যবস্থাপক (এমআইএস)
এমআইএস এন্ড বাজেট বিভাগ
বাংলাদেশ গ্যাস ফিল্ডস্ কোম্পানী লিমিটেড

Minis
28-08-2028
মোঃ গোলাম কিবরিয়া
উপসহায়ক (এমআইএস এন্ড বাজেট)
বাংলাদেশ গ্যাস ফিল্ডস্ কোম্পানী লিমিটেড
প্ৰধান কার্যালয়, ব্রাহ্মণবাড়িয়া-৩৩০০

বাংলাদেশ গ্যাস ফিল্ডস্ কোম্পানী লিমিটেড
উৎপাদন পরিসংখ্যান

F:/MIS[File]Sheet1

পৃষ্ঠা নং-৪
প্রতিবেদন কালঃ মার্চ ২০২৪

গ্যাস : এমএমসিএম; পানি এবং পেট্রোলিয়ামজাত দ্রব্যাদি : হাজার লিটার				১ কিউঃ মিঃ = ৩৫.৩১৪৭ কিউঃ ফিঃ; ১৫৯ লিটার = ১ ব্যারেল							
গ্যাস ক্ষেত্র	কূপ সংখ্যা	উৎপাদনক্রম কূপ সংখ্যা	উৎপাদনরত কূপ সংখ্যা	উৎপাদন	দৈনিক উৎপাদন ক্ষমতা	চলতি বৎসরের লক্ষ্যমাত্রা	(বিগত মাস) ফেব্রুয়ারি ২০২৪	(চলতি মাস) মার্চ ২০২৪	বিগত বৎসরের মোট	চলতি বৎসরের ক্রমপূঞ্জিত	প্রারম্ভ হইতে ক্রমপূঞ্জিত
নরসিংদী	কূপ নং-১	কূপ নং-১	কূপ নং-১	গ্যাস	০.৪২৫	১৪৭.৭৬৬	১২.৮২৯	১৩.৬৪১	১৬১.৭৭০	১২০.৯৭৮	৪৯৫৪.৬০৯
	কূপ নং-২	কূপ নং-২	কূপ নং-২	গ্যাস	০.২৮৩	৯৮.৩৯৪	৭.৪৮৩	৭.৬৩৪	১০৬.১৬০	৭২.৯৭৮	২১২৫.৮১৫
মোট :	২টি	২টি	২টি								
				গ্যাস	০.৭০৮	২৪৬.১৬০	২০.৩১২	২১.২৭৫	২৬৭.৯৩০	১৯৩.৯৫৬	৭০৮০.৪২৪
				পানি	০.০০০	০.০০০	১২৯.২৬৪	১৩৬.৮১৯	১৬৮৯.৩৩৪	১২৩৬.৪২৩	৩৭৬১৯.৮০২
				কনডেনসেট	৫.৩৬৩	১৯৫৭.৩৩২	১৪২.২২১	১৪৭.৮৮৫	২১২০.৪৫১	১৩৬৯.১৯৫	৭৮০৯৫.২৯৮
				এমএস	০.০০০	০.০০০	০.০০০	০.০০০	০.০০০	০.০০০	০.০০০
				এইচএসডি	০.০০০	০.০০০	০.০০০	০.০০০	০.০০০	০.০০০	০.০০০
মেঘনা	কূপ নং-১	কূপ নং-১	কূপ নং-১	গ্যাস	০.০৫৬	১৯.৪৮০	২.৮২২	৩.০৭৭	৩৩.৮৯৯	২৬.৪২৫	২৩০৩.৩১৪
মোট :	১টি	১টি	১টি								
				গ্যাস	০.০৫৬	১৯.৪৮০	২.৮২২	৩.০৭৭	৩৩.৮৯৯	২৬.৪২৫	২৩০৩.৩১৪
				পানি	০.০০০	০.০০০	১৭৬৮.৪৪৮	১৮৩৯.৯৯৪	১৪৬৬৯.০৭৬	১৪২৬৬.৩৭২	২৩১৩৬৫.৪৫৬
				কনডেনসেট	০.৫১৫	১৮৭.৮১০	২৩.৭১৫	২৫.৪৯৩	৩৪২.৭২৩	২৩৯.২০৬	২২১৫৫.৮১১
				এমএস	০.০০০	০.০০০	০.০০০	০.০০০	০.০০০	০.০০০	০.০০০
				এইচএসডি	০.০০০	০.০০০	০.০০০	০.০০০	০.০০০	০.০০০	০.০০০
কামতা	কূপ নং-১	বন্ধ	-	গ্যাস	০.০০০	০.০০০	০.০০০	০.০০০	০.০০০	০.০০০	৫৯৭.৫০৪
মোট :	১টি	১টি	-								
	উৎপাদন শুরু : ২৯-১১-১৯৮৪			গ্যাস	০.০০০	০.০০০	০.০০০	০.০০০	০.০০০	০.০০০	৫৯৭.৫০৪
	উৎপাদন বন্ধ : ০১-০৯-১৯৯১			পানি	০.০০০	০.০০০	০.০০০	০.০০০	০.০০০	০.০০০	১৮৭২২.৫৮৬
				এইচএসডি	০.০০০	০.০০০	০.০০০	০.০০০	০.০০০	০.০০০	৬৭৫.৮৮১
সর্বমোট :	৫২টি	৫১টি	৩৯টি								
				গ্যাস	১৬.৫৮১	৫৭০৪.২৫০	৪৬৫.৫০৫	৪৯৩.২৫০	৬১৯২.৩৪১	৪৪১৯.২০২	২৬৬২৭৩.৮০৬
				পানি	০.০০০	০.০০০	৭৩০৬.৩৪২	৭৬০৫.২৪০	৭৫৭৬৯.৯৯৪	৬৭৮১৮.০৭০	২৪১৯০৬৪.২৮১
				কনডেনসেট	৫৬.২৭২	২০৫৩৯.২৫৯	২১৮৫.৫২১	২২১৭.৭৬৪	২৩২৩০.১০৭	১৯৭৫৯.০০৭	১২৩৩৭৩৮.২৭০
				এমএস	০.০০০	০.০০০	০.০০০	০.০০০	০.০০০	০.০০০	৩১২৯৭৮.৮৭১
				এইচএসডি	০.০০০	০.০০০	০.০০০	০.০০০	০.০০০	০.০০০	৯০৭৯১০.৪৭৮

২৪-০৪-২০২৪
মোসাম্মাৎ কুসুম আক্তার
ব্যবস্থাপক (এমআইএস)
এমআইএস এন্ড বাজেট বিভাগ
বাংলাদেশ গ্যাস ফিল্ডস্ কোম্পানী লিমিটেড

২৪-০৪-২০২৪
মোঃ গোলাম কিবরিয়া
উপমহাব্যবস্থাপক (এমআইএস এন্ড বাজেট)
বাংলাদেশ গ্যাস ফিল্ডস্ কোম্পানী লিমিটেড
প্রধান কার্যালয়, ব্রাহ্মপাড়া-৬৪৬৪

বাংলাদেশ গ্যাস ফিল্ডস্ কোম্পানী লিমিটেড

উৎপাদন পরিসংখ্যান

প্রতিবেদন কালঃ মার্চ ২০২৪

বাপেক্সের নিকট হস্তান্তরিত ফেনী ও সালদা গ্যাস ক্ষেত্র বিজিএফসিএল এর পরিচালনাধীন সময়ের উৎপাদন পরিসংখ্যান :

গ্যাস : এমএমসিএম; পানি এবং পেট্রোলিয়ামজাত দ্রব্যাদি : হাজার লিটার (১ কিউঃ মিঃ = ৩৫.৩১৪৭ কিউঃ ফিঃ; ১৫৯ লিটার = ১ ব্যারেল)													
গ্যাস ক্ষেত্র	কূপ সংখ্যা	উৎপাদনক্ষম কূপ সংখ্যা	উৎপাদনরত কূপ সংখ্যা	উৎপাদন	দৈনিক উৎপাদন ক্ষমতা	চলতি বৎসরের লক্ষ্যমাত্রা	(বিগত মাস)	(চলতি মাস)	বিগত বৎসরের মোট	চলতি বৎসরের ক্রমপূঞ্জিত	প্রারম্ভ হইতে ক্রমপূঞ্জিত		
ফেনী	কূপ নং-১	হস্তান্তরিত	-	গ্যাস	০.০০০	০.০০০	০.০০০	০.০০০	০.০০০	০.০০০	৯৪৫.৫৯২		
	কূপ নং-২	হস্তান্তরিত	-	গ্যাস	০.০০০	০.০০০	০.০০০	০.০০০	০.০০০	০.০০০	১৭৩.২৫৩		
মোট :	২টি	২টি	-										
পেট্রোবাংলার নির্দেশক্রমে ফেনী গ্যাস ক্ষেত্র বাপেক্সের নিকট হস্তান্তর করা হয়েছে।				গ্যাস	০.০০০	০.০০০	০.০০০	০.০০০	০.০০০	০.০০০	১১১৮.৮৪৫		
ফেনী গ্যাস ক্ষেত্রের কূপ নং-১, ১১-২- ১৯৯৮ এবং কূপ নং-২, ১৭-২-১৯৯৭ তারিখে বন্ধ করা হয়েছে।				পানি	০.০০০	০.০০০	০.০০০	০.০০০	০.০০০	০.০০০	৪১৫৫০.৭৮৩		
				কনডেনসেট	০.০০০	০.০০০	০.০০০	০.০০০	০.০০০	০.০০০	১৪৭৬৪.৭২৯		
সালদা	কূপ নং-১	হস্তান্তরিত	-	গ্যাস	০.০০০	০.০০০	০.০০০	০.০০০	০.০০০	০.০০০	৪৮৩.৮৯৫		
	কূপ নং-২	হস্তান্তরিত	-	গ্যাস	০.০০০	০.০০০	০.০০০	০.০০০	০.০০০	০.০০০	২৫.২৮৫		
মোট :	২টি	২টি	-										
০১-৭-২০০১ তারিখ হতে সালদা ফিল্ড বাপেক্সের নিকট হস্তান্তর করা হয়েছে।				গ্যাস	০.০০০	০.০০০	০.০০০	০.০০০	০.০০০	০.০০০	৫০৯.১৮০		
				পানি	০.০০০	০.০০০	০.০০০	০.০০০	০.০০০	০.০০০	০.০০০	১৭৪৫.২৮০	
				কনডেনসেট	০.০০০	০.০০০	০.০০০	০.০০০	০.০০০	০.০০০	০.০০০	২৩২৯.৯৮০	
				এমএস	০.০০০	০.০০০	০.০০০	০.০০০	০.০০০	০.০০০	০.০০০	০.০০০	
				এইচএসডি	০.০০০	০.০০০	০.০০০	০.০০০	০.০০০	০.০০০	০.০০০	০.০০০	
মোট (ফেনী + সালদা) :	৪টি	৪টি	-										
				গ্যাস	০.০০০	০.০০০	০.০০০	০.০০০	০.০০০	০.০০০	০.০০০	১৬২৮.০২৫	
				পানি	০.০০০	০.০০০	০.০০০	০.০০০	০.০০০	০.০০০	০.০০০	০.০০০	৪৩২৯৬.০৬৩
				কনডেনসেট	০.০০০	০.০০০	০.০০০	০.০০০	০.০০০	০.০০০	০.০০০	০.০০০	১৭০৯৪.৭০৯
				এমএস	০.০০০	০.০০০	০.০০০	০.০০০	০.০০০	০.০০০	০.০০০	০.০০০	০.০০০
				এইচএসডি	০.০০০	০.০০০	০.০০০	০.০০০	০.০০০	০.০০০	০.০০০	০.০০০	০.০০০

২৪-০৪-২০২৪
মোসাম্মৎ কুসুম আক্তার
ব্যবস্থাপক (এমআইএস)
এমআইএস এন্ড বাজেট বিভাগ
বাংলাদেশ গ্যাস ফিল্ডস্ কোম্পানী লিমিটেড

২৪-০৪-২০২৪
মোঃ গোলাম কিবরিয়া
উপমহাব্যবস্থাপক (এমআইএস এন্ড বাজেট)
বাংলাদেশ গ্যাস ফিল্ডস্ কোম্পানী লিমিটেড
প্রধান কার্যালয়, ব্রাহ্মণবাড়িয়া-৬৮০০

বাংলাদেশ গ্যাস ফিল্ডস্ কোম্পানী লিমিটেড

বিক্রয় খতিয়ান : গ্যাস (পরিমাণঃ মিলিয়ন ঘন মিঃ মূল্যঃ কোটি টাকাঃ)

সাময়িক হিসাব

প্রতিবেদন কাল : মার্চ ২০২৪

বিবরণ	তিতাস গ্যাস টি এন্ড ডি কোং লিমিটেড		জালালাবাদ গ্যাস টিএন্ডডি সিস্টেম লিমিটেড		বাখরাবাদ গ্যাস ডিষ্ট্রিবিউশন কোম্পানী লি:		পশ্চিমাঞ্চল গ্যাস কোম্পানী লিমিটেড		কর্ণফুলী গ্যাস ডিষ্ট্রিবিউশন কোং লি:		সুন্দরবন গ্যাস কোম্পানী লিমিটেড		গ্যাস ট্রান্সমিশন কোম্পানী লিঃ		মোট	
	পরিমাণ	মূল্য	পরিমাণ	মূল্য	পরিমাণ	মূল্য	পরিমাণ	মূল্য	পরিমাণ	মূল্য	পরিমাণ	মূল্য	পরিমাণ	মূল্য	পরিমাণ	মূল্য
চলতি মাস																
লক্ষ্যমাত্রা :	৩৮৬.২৩০	৬১.৮৫	২০.৫৮২	৫.৭৬	২৭.৯৫১	৮.৩৬	১৮.৬৩৪	৫.৯৩	০.০০০	০.০০	২৩.৭১৬	৬.০০	৪.২৩৫	১.৯৫	৪৮১.৩৪৮	৮৯.৮৫
প্রকৃত :																
তিতাস	৩৩০.৭১৮	৬৭.০০	০.০০০	০.০০	৮.৪৮১	২.৭৩	০.০০০	০.০০	০.০০০	০.০০	০.০০০	০.০০	০.০০০	০.০০	৩৩৯.১৯৯	৬৯.৭৩
হবিগঞ্জ	০.০০০	০.০০	২৮.৭৪৫	৯.৪৭	২৫.৩৪৫	৮.১৪	৪৭.২৫৮	১৪.৬১	০.০০০	০.০০	০.৪২৮	০.২১	০.০০০	০.০০	১০১.৭৭৬	৩২.৪৩
বাখরাবাদ	২৬.৫৩৩	৫.৩৭	০.০০০	০.০০	০.১২৪	০.০৪	০.০০০	০.০০	০.০০০	০.০০	০.০০০	০.০০	০.০০০	০.০০	২৬.৬৫৭	৫.৪১
কামতা	০.০০০	০.০০	০.০০০	০.০০	০.০০০	০.০০	০.০০০	০.০০	০.০০০	০.০০	০.০০০	০.০০	০.০০০	০.০০	০.০০০	০.০০
ফেণী	০.০০০	০.০০	০.০০০	০.০০	০.০০০	০.০০	০.০০০	০.০০	০.০০০	০.০০	০.০০০	০.০০	০.০০০	০.০০	০.০০০	০.০০
নরসিংদী	২১.২০৭	৪.২৯	০.০০০	০.০০	০.০০০	০.০০	০.০০০	০.০০	০.০০০	০.০০	০.০০০	০.০০	০.০০০	০.০০	২১.২০৭	৪.২৯
মেঘনা	৩.০৭৫	০.৬২	০.০০০	০.০০	০.০০০	০.০০	০.০০০	০.০০	০.০০০	০.০০	০.০০০	০.০০	০.০০০	০.০০	৩.০৭৫	০.৬২
সালদা	০.০০০	০.০০	০.০০০	০.০০	০.০০০	০.০০	০.০০০	০.০০	০.০০০	০.০০	০.০০০	০.০০	০.০০০	০.০০	০.০০০	০.০০
মোট প্রকৃত :	৩৮১.৫৩৩	৭৭.২৮	২৮.৭৪৫	৯.৪৭	৩৩.৯৫০	১০.৯১	৪৭.২৫৮	১৪.৬১	০.০০০	০.০০	০.৪২৮	০.২১	০.০০০	০.০০	৪৯১.৯১৪	১১২.৪৮
বিগত মাস																
লক্ষ্যমাত্রা :	৩৬১.৩১১	৫৭.৮৬	১৯.২৫৪	৫.৩৯	২৬.১৪৮	৭.৮২	১৭.৪৩২	৫.৫৫	০.০০০	০.০০	২২.১৮৬	৫.৬২	৩.৯৬২	১.৮৩	৪৫০.২৯৩	৮৪.০৭
প্রকৃত :																
তিতাস	৩১২.৩০৯	৬৩.২৭	০.০০০	০.০০	৮.০৩৯	২.৫৮	০.০০০	০.০০	০.০০০	০.০০	০.০০০	০.০০	০.০০০	০.০০	৩২০.৩৪৮	৬৫.৮৫
হবিগঞ্জ	০.০০০	০.০০	২৬.৮০৯	৮.৮৩	২৩.৪৬৬	৭.৫৪	৪৫.০৯৮	১৩.৯৪	০.০০০	০.০০	০.৪০৯	০.২০	০.০০০	০.০০	৯৫.৭৮২	৩০.৫১
বাখরাবাদ	২৪.৯৫৪	৫.০৫	০.০০০	০.০০	০.১১৬	০.০৪	০.০০০	০.০০	০.০০০	০.০০	০.০০০	০.০০	০.০০০	০.০০	২৫.০৭০	৫.০৯
কামতা	০.০০০	০.০০	০.০০০	০.০০	০.০০০	০.০০	০.০০০	০.০০	০.০০০	০.০০	০.০০০	০.০০	০.০০০	০.০০	০.০০০	০.০০
ফেণী	০.০০০	০.০০	০.০০০	০.০০	০.০০০	০.০০	০.০০০	০.০০	০.০০০	০.০০	০.০০০	০.০০	০.০০০	০.০০	০.০০০	০.০০
নরসিংদী	২০.২৪৮	৪.১০	০.০০০	০.০০	০.০০০	০.০০	০.০০০	০.০০	০.০০০	০.০০	০.০০০	০.০০	০.০০০	০.০০	২০.২৪৮	৪.১০
মেঘনা	২.৮১৯	০.৫৭	০.০০০	০.০০	০.০০০	০.০০	০.০০০	০.০০	০.০০০	০.০০	০.০০০	০.০০	০.০০০	০.০০	২.৮১৯	০.৫৭
সালদা	০.০০০	০.০০	০.০০০	০.০০	০.০০০	০.০০	০.০০০	০.০০	০.০০০	০.০০	০.০০০	০.০০	০.০০০	০.০০	০.০০০	০.০০
মোট প্রকৃত :	৩৬০.৩৩০	৭২.৯৯	২৬.৮০৯	৮.৮৩	৩১.৬২১	১০.১৬	৪৫.০৯৮	১৩.৯৪	০.০০০	০.০০	০.৪০৯	০.২০	০.০০০	০.০০	৪৬৪.২৬৭	১০৬.১২
চলতি বৎসরের ক্রমপঞ্জিত :																
লক্ষ্যমাত্রা :	৩৪২০.০০১	৫৬৭.৬৬	১৮২.২৫০	৫১.০২	২৪৭.৫০১	৭৪.০৫	১৬৪.৯৯৯	৫২.৪৯	০.০০০	০.০০	২০৯.৯৯৯	৫৩.১৭	৩৭.৪৩২	১৭.২৫	৪২৬২.১৮২	৮১৫.৬৪
প্রকৃত :																
তিতাস	২৮৮১.২৪৩	৫৭৮.৪৮	০.০০০	০.০০	৮৪.৪৮২	২৫.৭৭	০.০০০	০.০০	০.০০০	০.০০	০.০০০	০.০০	৩৬.৪২০	৯৯.৪৫	৩০০২.১৪৫	৭০৩.৭০
হবিগঞ্জ	০.০০০	০.০০	২৭১.০১২	৯১.৪৯	২২৩.৫৮৩	৬৯.৮০	২৬৬.৯৬৩	৮৬.১৯	০.০০০	০.০০	১৭১.৩৩৯	২৫.১৫	১০.৫৮৯	৩৫.৪০	৯৪৩.৪৮৬	৩০৮.০৩
বাখরাবাদ	২৩৫.৬৮০	৪৪.৫৬	০.০০০	০.০০	১.০৯২	০.৩৪	০.০০০	০.০০	০.০০০	০.০০	০.০০০	০.০০	২.৩৫	৫.২৯২	১৮.২১	২৪২.০৬৪
কামতা	০.০০০	০.০০	০.০০০	০.০০	০.০০০	০.০০	০.০০০	০.০০	০.০০০	০.০০	০.০০০	০.০০	০.০০০	০.০০	০.০০০	০.০০
ফেণী	০.০০০	০.০০	০.০০০	০.০০	০.০০০	০.০০	০.০০০	০.০০	০.০০০	০.০০	০.০০০	০.০০	০.০০০	০.০০	০.০০০	০.০০
নরসিংদী	১৯৩.০১১	৩৬.৯৩	০.০০০	০.০০	০.০০০	০.০০	০.০০০	০.০০	০.০০০	০.০০	০.০০০	০.০০	০.০০০	০.০০	১৯৩.০১১	৩৬.৯৩
মেঘনা	২৬.০৮৫	৮.৬৩	০.০০০	০.০০	০.০০০	০.০০	০.০০০	০.০০	০.০০০	০.০০	০.০০০	০.০০	০.৬৬০	১.৮৫	২৬.৭৪৫	১০.৪৮
সালদা	০.০০০	০.০০	০.০০০	০.০০	০.০০০	০.০০	০.০০০	০.০০	০.০০০	০.০০	০.০০০	০.০০	০.০০০	০.০০	০.০০০	০.০০
মোট প্রকৃত :	৩৩৩৬.০১৯	৬৬৮.৬০	২৭১.০১২	৯১.৪৯	৩০৯.১৫৭	৯৫.৯১	২৬৬.৯৬৩	৮৬.১৯	০.০০০	০.০০	১৭১.৩৩৯	২৭.৫০	৫২.৯৬১	১৫৪.৯১০	৪৪০৭.৪৫১	১১২৪.৬৩

২৭-০৪-২০২৪
মোসাম্মৎ কুসুম আক্তার
ব্যবস্থাপক (এমআইএস)
এমআইএস এন্ড বাজেট বিভাগ
বাংলাদেশ গ্যাস ফিল্ডস্ কোম্পানী লিমিটেড

২৪-০৪-২০২৪
মোঃ গোলাম কিবরিয়া
উপসহায়ব্যবস্থাপক (এমআইএস এন্ড বাজেট)
বাংলাদেশ গ্যাস ফিল্ডস্ কোম্পানী লিমিটেড
প্রধান কার্যালয়, ব্রাহ্মণবাড়িয়া-৩৬০০

বাংলাদেশ গ্যাস ফিল্ডস্ কোম্পানী লিমিটেড

বিক্রয় খতিয়ান : গ্যাস (পরিমাণঃ মিলিয়ন ঘন মিঃ মূল্যঃ কোটি টাকায়)

সাময়িক হিসাব

প্রতিবেদন কাল : মার্চ ২০২৪

বিবরণ	তিতাস গ্যাস টি এন্ড ডি কোং লিমিটেড		জালালাবাদ গ্যাস টিএন্ডডি সিস্টেম লিমিটেড		বাখরাবাদ গ্যাস ডিভিভিউশন কোম্পানী লি:		পশ্চিমাঞ্চল গ্যাস কোম্পানী লিমিটেড		কর্ণফুলী গ্যাস ডিভিভিউশন কোং লি:		সুন্দরবন গ্যাস কোম্পানী লিমিটেড		গ্যাস ট্রান্সমিশন কোম্পানী লিঃ		মোট	
	পরিমাণ	মূল্য	পরিমাণ	মূল্য	পরিমাণ	মূল্য	পরিমাণ	মূল্য	পরিমাণ	মূল্য	পরিমাণ	মূল্য	পরিমাণ	মূল্য	পরিমাণ	মূল্য
বিগত বৎসরের মোট :																
লক্ষ্যমাত্রা :	৪৬৩৩.৯৯৮	৬০৮.৮৮	৩৫২.৯৯৫	৬৬.০৯	৩৬৫.০১০	৭৩.৩৫	২৩০.০১০	৭৫.১৮	১৫০.০০০	৩৯.৫৪	৩৬৯.৯৮৭	৪৮.৬০	০.০০০	০.০০	৬১০২.০০০	৯১১.৬৪
প্রকৃত (সাময়িক) :																
তিতাস	৩৯৩৭.০৯২	৬০২.২৪	০.০০০	০.০০	১০৯.২৯৬	২৩.৬০	০.০০০	০.০০	০.০০০	০.০০	০.০০০	০.০০	০.০০০	৭.১৫	৪০৪৬.৩৮৮	৬৩২.৯৯
হবিগঞ্জ	০.০০০	০.০০	৪৫৮.১৫৬	১০৬.২৩	৩০০.১৪২	৭০.৪৮	৪৩৫.৬৪৩	৭৪.১৭	০.০০০	০.০০	২৮৪.৮৪২	৫৯.৭৭	০.০০০	৫.৯৬	১৪৭৮.৭৮৩	৩১৬.৬১
বাখরাবাদ	৩৩৫.৯০৯	৬০.০১	০.০০০	০.০০	১৩.৪১০	১.৫৪	০.০০০	০.০০	০.০০০	০.০৩	০.০০০	০.০০	০.০০০	৪.৭৭	৩৪৯.৩১৯	৬৬.৩৫
কামতা	০.০০০	০.০০	০.০০০	০.০০	০.০০০	০.০০	০.০০০	০.০০	০.০০০	০.০০	০.০০০	০.০০	০.০০০	০.০০	০.০০০	০.০০
ফেনী	০.০০০	০.০০	০.০০০	০.০০	০.০০০	০.০০	০.০০০	০.০০	০.০০০	০.০০	০.০০০	০.০০	০.০০০	০.০০	০.০০০	০.০০
নরসিংদী	২৬৫.৯৯৪	৩৩.৮৬	০.০০০	০.০০	০.০০০	০.০০	০.০০০	০.০০	০.০০০	০.০০	০.০০০	০.০০	০.০০০	৩.৫৮	২৬৫.৯৯৪	৩৭.৪৪
মেঘনা	৩৩.৮৬৮	৫.৭৪	০.০০০	০.০০	০.০০০	০.০০	০.০০০	০.০০	০.০০০	০.০০	০.০০০	০.০০	০.০০০	২.৩৮	৩৩.৮৬৮	৮.১২
সালদা	০.০০০	০.০০	০.০০০	০.০০	০.০০০	০.০০	০.০০০	০.০০	০.০০০	০.০০	০.০০০	০.০০	০.০০০	০.০০	০.০০০	০.০০
মোট প্রকৃত :	৪৫৭২.৮৬৩	৭০১.৮৫	৪৫৮.১৫৬	১০৬.২৩	৪২২.৮৪৮	৯৫.৬২	৪৩৫.৬৪৩	৭৪.১৭	০.০০০	০.০৩	২৮৪.৮৪২	৫৯.৭৭	০.০০০	২৩.৮৪	৬১৭৪.৩৫২	১০৬১.৫১
প্রারম্ভ হইতে ক্রমপঞ্জিত :																
মোট প্রকৃত :	১৯৯৬৯৫.৪৩৩	৩৭০১৬.৪৫	১৩৪০৯.০৮৭	২৯০৬.০৩	৩৩৬৭৮.১২০	৫৯৫৩.২৫	১৩৭০৬.৫৩১	৩২৪২.১৩	৪১৩১.২০৪	১৩২৭.২৯	২৭৪৫.৬৯২	৩৮৬.১৩	৫২.৯৬১	৪৩২.৭১	২৬৭৪১৯.০২৮	৫১২৬৩.৯৯

২৪-০৪-২০২৪
মোসাম্মত কুসুম আক্তার
ব্যবস্থাপক (এমআইএস)
এমআইএস এন্ড বাজেট বিভাগ
বাংলাদেশ গ্যাস ফিল্ডস্ কোম্পানী লিমিটেড

২৪-০৪-২০২৪
মোঃ গোলাম কিবরিয়া
উপসহকারী ব্যবস্থাপক (এমআইএস এন্ড বাজেট)
বাংলাদেশ গ্যাস ফিল্ডস্ কোম্পানী লিমিটেড
প্রধান কার্যালয়, ত্রাণগাবারিয়া-১৩০০৩

কোম্পানীর নাম : বাংলাদেশ গ্যাস ফিল্ডস কোম্পানী লিমিটেড
মাসভিত্তিক গ্যাস বিক্রয় বিবরণী ,২০২২-২০২৩ (নিরীক্ষিত)

গ্যাসের পরিমাণ = এমএমসিএম
মূল্য = কোটি টাকায়

বৎসর	টিজিটিডিসিএল		জেজিটিডিএসএল		বিজিডিসিএল		পিজিএসএল		কেজিডিসিএল		এসজিএসএল		পেট্রোবাংলা		মোট	
	পরিমাণ	মূল্য	পরিমাণ	মূল্য	পরিমাণ	মূল্য	পরিমাণ	মূল্য	পরিমাণ	মূল্য	পরিমাণ	মূল্য	পরিমাণ	মূল্য	পরিমাণ	মূল্য
১	২	৩	৪	৫	৬	৭					৮	৯	১০	১১	১২	১৩
জুলাই-২২	৩৯৪.০৬৯	৫৩.২০	৪১.২১৩	৭.৭১	৩৪.৮৩১	৬.৬৪	২৬.০৬৭	৩.৮৯	-	-	৩৮.২৩৫	৪.৯৬	-	-	৫৩৪.৪১৫	৭৬.৪০
আগষ্ট-২২	৪০২.৬২৪	৫৩.৩৫	৪০.৮১৩	৭.৬৭	৩৩.৯০৫	৬.৩২	৩৩.৮৪২	৪.৫৫	-	-	৩০.৬৩৫	৩.৯৮	-	-	৫৪১.৮১৯	৭৫.৮৭
সেপ্টেম্বর-২২	৩৮৭.৯৬৪	৫৩.৩৪	৩৮.৮৭৭	৭.২২	৩২.৬৩১	৬.৩৪	২৭.২১৪	৪.২০	-	-	৩৩.৪২৭	৪.৩৫	-	-	৫২০.১১৩	৭৫.৪৫
অক্টোবর-২২	৪০০.৩৯৮	৫৩.৭৬	৩৯.৭৫২	৭.৩৭	৩৩.৮৬০	৬.৭০	২৭.৯৪৬	৪.৩৫	-	-	৩৩.৮৬০	৪.৩৯	-	-	৫৩৫.৮১৬	৭৬.৫৭
নভেম্বর-২২	৩৮৫.৬২৯	৫৩.১৫	৩৮.২১৫	৭.০৮	৩২.৮৯৩	৬.৫৯	৩০.১২৮	৫.১৯	-	-	২৮.৫৮৯	৩.৭০	-	-	৫১৫.৪৫৪	৭৫.৭১
ডিসেম্বর-২২	৩৮৯.৮১০	৫২.৪২	৩৮.৫৮৭	৭.২৫	৩৫.২১০	৭.০২	৫৯.১৭১	৯.৩৬	-	-	০.৯০৬	০.১২	-	-	৫২৩.৬৮৪	৭৬.১৭
জানুয়ারি-২৩	৩৯৪.৯৬০	৫৩.৬৯	৩৯.১০০	৭.০২	৩৫.৫৮৩	৭.১২	৫৯.৫২৪	৮.৭০	-	-	০.০৫৭	০.০১	-	-	৫২৯.২২৪	৭৬.৫৪
ফেব্রুয়ারি-২৩	৩৫৭.০৯৬	৬৩.৫১	৩৫.২২৭	৯.৬৬	৩১.৬৩৯	৯.০৫	৩৮.২৪০	৯.৫৫	-	-	১৫.৭৩৪	৩.৪২	-	-	৪৭৭.৯৩৬	৯৫.১৯
মার্চ-২৩	৩৮৪.৯৯৬	৬৬.৯৫	৩৭.৯৬৮	১১.৩৬	৩৪.৯২১	৯.৯১	২৫.০১১	৫.৮৭	-	-	৩৫.৬৭৩	৭.৪৪	-	-	৫১৮.৫৬৯	১০১.৫৩
এপ্রিল-২৩	৩৪২.৮৬২	৬৪.৪৪	৩৫.৫২৪	১০.৬৮	৩৪.০৭৩	৯.৬৮	২০.২৭৮	৪.৮৮	-	-	৩৮.২৭৩	৮.৩৫	-	-	৪৭১.০১০	৯৮.০৩
মে-২৩	৩৮১.১৮৩	৬৯.৮১	৩৭.৩৬৪	১১.০৫	৩৪.৩৬০	৯.৭২	৩৮.৮৮০	৯.২৭	-	-	২০.৭১৪	৪.৪৭	-	২৩.৮৪	৫১২.৫০১	১২৮.১৬
জুন-২৩	৩৬৭.১১৪	৬৫.৭৬	৩৫.৬৯৮	১০.৬৫	৩২.৯২০	৯.২৪	১৯.১০২	৪.৩২	-	-	৩৮.৯৭৯	৮.০১	-	-	৪৯৩.৮১৩	৯৭.৯৮
মোট :	৪,৫৮৮.৭০৫	৭০৩.৩৮	৪৫৮.৩৩৮	১০৪.৭২	৪০৬.৮২৬	৯৪.৩৩	৪০৫.৪০৩	৭৪.১৩	-	-	৩১৫.০৮২	৫৩.২০	-	২৩.৮৪	৬১৭৪.৩৫৪	১,০৫৩.৬০

১০/৬/২৩
২৭-০৭-২০২৩
মোসাম্মৎ কুসুম আক্তার
ব্যবস্থাপক (এমআইএস)
এমআইএস এন্ড বাজেট বিভাগ
বাংলাদেশ গ্যাস ফিল্ডস কোম্পানী লিমিটেড

১০/৬/২৩
২৪-০৫-২০২৩
মোঃ গোলাম কিবরিয়া
উপমহাব্যবস্থাপক (এমআইএস এন্ড বাজেট)
বাংলাদেশ গ্যাস ফিল্ডস কোম্পানী লিমিটেড
প্রধান কার্যালয়, ব্রাহ্মণবাড়িয়া-৩৮০৬

গ্যাসের পরিমাণ = এমএমসিএম

মূল্য = কোটি টাকায়

বৎসর	টিজিটিডিসিএল		জেজিটিডিএসএল		বিজিডিসিএল		পিজিসিএল		কেজিডিসিএল		এসজিএসএল		পেট্রোবাংলা		মোট	
	পরিমাণ	মূল্য	পরিমাণ	মূল্য	পরিমাণ	মূল্য	পরিমাণ	মূল্য	পরিমাণ	মূল্য	পরিমাণ	মূল্য	পরিমাণ	মূল্য	পরিমাণ	মূল্য
১	২	৩	৪	৫	৬	৭	৮	৯	১০	১১	১২	১৩	১৪	১৫	১৬	১৭
১৯৯৫-৯৬	৪,৪৬৩.৩৩০	৫৭৩.৯৯	১৪১.০৪৯	১৯.০৬	১,৬১০.৩৯৪	২০১.৬১	-	-	-	-	-	-	-	-	৬,২১৪.৭৭৩	৭৯৪.৬৬
১৯৯৬-৯৭	৪,৬৮৬.২৫৩	৬০৪.১৯	১৯২.৮২০	২৪.৯২	১,০৭৭.৮৯৪	১৩৯.৪৩	-	-	-	-	-	-	-	-	৫,৯৫৬.৯৬৭	৭৬৮.৫৪
১৯৯৭-৯৮	৫,৪৭২.৯৯৬	৭২০.৭১	২৫১.৫৮৯	৩১.৬২	৪১১.৮৫৩	৫১.৪৫	-	-	-	-	-	-	-	-	৬,১৩৬.৪৩৮	৮০৩.৭৮
১৯৯৮-৯৯	৫,১৮০.৮৭৭	৭৩৬.৭০	২৬৭.৩০৬	৩৫.১২	৩৪৬.৮৬০	৪৭.০৬	-	-	-	-	-	-	-	-	৫,৭৯৫.০৪৩	৮১৮.৮৮
১৯৯৯-০০	৪,৯৮৮.১৮৭	৭৪৯.৩৭	২৭০.৫৯৭	৩৭.৯১	৩৪৩.২০৩	৪৮.৬১	১৬.২০৫	২.১৩	-	-	-	-	-	-	৫,৬১৮.১৯২	৮৩৮.০২
২০০০-০১	৫,৪৪০.১১২	৯১৫.৪১	৩৩০.৫৫৭	৫০.৪২	৩১৪.৮০২	৪৯.৭১	৩৭৯.৮২১	৫৩.৩৮	-	-	-	-	-	-	৬,৪৬৫.২৯২	১,০৬৮.৯২
২০০১-০২	৫,৮২৭.৩৪৫	১,০৩১.৫৬	২৬৭.৯০৩	৪৪.০৩	১০৩.৭৩৫	১৭.৫৭	৪৫৯.৭০২	৬৭.৩১	-	-	-	-	-	-	৬,৬৫৮.৬৮৫	১,১৬০.৪৭
২০০২-০৩	৬,০৮৯.৬২৭	১,১৪৬.৯৬	১৫৬.৮০৪	২৯.৫৭	৩২৬.৯৯৮	৫৯.১৮	৪৯১.৬২৫	৭৭.৭০	-	-	-	-	-	-	৭,০৬৫.০৫৪	১,৩১৩.৪১
২০০৩-০৪	৬,৩৬৬.৮৩৪	১,২১৫.৫৯	১৭৫.৩৮৬	৩৩.৩০	৪০২.৫১৪	৭৩.৭৯	৫৫৪.৮৬১	৮৯.২৫	-	-	-	-	-	-	৭,৪৯৯.৫৯৫	১,৪১১.৯৩
২০০৪-০৫	৬,৫৮৯.৮৯৪	১,৩২২.৭৯	২১৫.৮১৪	৪১.৮৩	৩৯২.৬৪০	৭৪.৮৯	৬১৮.০৯০	১০৩.৬৩	-	-	-	-	-	-	৭,৮১৬.৪৩৮	১,৫৪৩.১৪
২০০৫-০৬	৬,৬৭৮.৮৪৫	১,৩৭৪.৪৩	২০৪.৭০৭	৪০.৩৫	৩৮৮.৫৪৪	৭৬.২২	৫০৭.৯৫৮	৮৭.৮৫	-	-	-	-	-	-	৭,৭৮০.০৫৪	১,৫৭৮.৮৫
২০০৬-০৭	৬,৬৪৩.২৭২	১,৩৭২.১৭	১১১.৮১৭	২৪.৪৫	৪৯৪.৫৮৫	৯৯.২৮	৪৯৮.৩৪৩	৮৮.৫৪	-	-	-	-	-	-	৭,৭৪৮.০১৭	১,৫৮৪.৪৪
২০০৭-০৮	৫,৩৪৩.৫১৭	১,১১০.৩৮	২৭২.০৮৭	৫২.২৯	৯৯১.১৮৯	২০৪.৭৫	৬১২.৭১৩	১১১.২০	-	-	-	-	-	-	৭,২১৯.৫০৬	১,৪৭৮.৬২
২০০৮-০৯	৪,৪৯৪.৫৮৫	১,০১১.৪১	৪৩৭.১০৪	৮৪.০০	১,৪৮২.৫২০	৩৫৭.৩৯	৭৭৭.১৭৪	১৬১.১৬	-	-	-	-	-	-	৭,১৯১.৩৮৩	১,৬১৩.৯৬
২০০৯-১০	৪,৬৮৮.৯১০	১,১৪২.৪৩	৫৬১.৬৩০	১১৪.৩৯	১৩২৬.৪৪৭	৩৫৯.৭৬	৭২৫.৪০১	১৭০.৬৩	-	-	-	-	-	-	৭,৩০২.৩৮৮	১,৭৮৭.২১
২০১০-১১	৫,০৯৮.৫০২	১,২৫৬.৪৫	৬৩০.৪৩১	১৩১.৫১	৮৩.৬৫৭	২৮.৮৪	৮৭৭.২৫৬	২০৭.২৪	৯৪৫.৬০২	২৫৩.০২	-	-	-	-	৭,৬৩৫.৪৪৮	১,৮৭৭.০৬
২০১১-১২	৪,৫৭১.৬৯৯	১,২৯০.৭৩	৫৬৭.১৪৬	১৪১.৩৪	১,৩৮২.১২৫	৩৩৭.৭৪	৭৬২.০৫৫	২২০.১৮	৫৯১.৮৬৪	১৮৩.৬১	-	-	-	-	৭,৮৭৪.৮৮৯	২,১৭৭.৬০
২০১২-১৩	৪,৭৫৫.৭৩৪	১৩৯৭.৩৫	৫৮৮.০৫৫	১৫৩.৬৫	১,৩১৫.৫৬০	৩২৩.৪৯	৭৮৫.৭৬৯	২১৫.৬৯	৩১২.৪৪৬	৯৭.২৫	-	-	-	-	৭,৭৫৭.৫৬৪	২,১৮৭.৪৩
২০১৩-১৪	৫,১০৭.৯৮১	১৪৬৯.০৯	৫৯৫.৫৯৩	১৫৯.৮৬	১,২৭৩.৭৭৫	৩২৫.২১	৭৭৩.৬৩৯	২০৭.৮৭	৩৯৩.১১৪	১২২.২৬	-	-	-	-	৮,১৪৪.১০২	২,২৮৪.২৯
২০১৪-১৫	৫,৩৩৬.৫১৮	১৮২৬.২১	৬৭২.৭৯১	২১৯.৭৪	১,২৬৪.৯০৭	৩৯৬.৪২	৭৫৫.৮১৮	২৫৩.২২	৩৮৭.০৭১	১৩৮.৬২	-	-	-	-	৮,৪১৭.১০৫	২,৮৩৪.২১
২০১৫-১৬	৫,৩১০.২৩১	২১৯৭.৭৫	৬৮১.৯০১	২৬১.৫৮	১,২৮০.৮৩৮	৪২২.৫৬	৭৭৪.৯৭৮	২৮৭.৭৮	৩৮৬.৩৪৩	১৬১.৪৪	-	-	-	-	৮,৪৩৪.২৯১	৩,৩৩১.১১
২০১৬-১৭	৫,৫৪৬.২০৩	২২৬৮.৬৪	৬৯৩.৯৯০	২৪৬.২৪	১,১৪৪.১৪৯	৩৭১.০২	৬৬৬.৭৯৩	২৬২.৭০	৩৯৯.১৩৭	১৬৭.০৫	৭১.১৯৩	১২.৬৪	-	৫৬.২৬	৮,৪৫০.২৭২	৩,৩২৬.৬৫
২০১৭-১৮	৫,৯৮৩.০৫৩	২২৪৪.৮০	৭১৭.৫৫৬	২০৪.৮৫	৯২৪.৯৭৯	২৭১.০৫	২৩৯.৫৫০	১০৫.৪০	৩৩৫.৬৩৪	১৩২.০৫	৩৩৩.৩১৯	৫৯.২০	-	১৬৩.৪৩	৮,২০০.৭৭২	৩,১৮০.৭৮
২০১৮-১৯	৫,১৬৬.৬০৩	৯৬৪.৪০	৭১৩.৬৭৯	১১৮.৭৫	৯১০.৮২১	১৬৩.৫১	৬৪১.৯৩৮	১১০.৩৪	৩০৭.২৬৪	৬৪.৪৫	৩৯৫.২৪৭	৫২.৫৫	-	৩৪.৮২	৭,৭৪০.৩০৫	১,৫০৮.৮২
২০১৯-২০	৪,৭৫৬.৪৪৪	৬৫৭.৩৫	৬৯৮.০৬৮	১০৫.১১	৭৩৮.২৯৭	১১৩.১৯	২৯৪.৬৪৮	৪৩.৭৬	৭২.৭২৯	১৩.৮১	৪৬৮.২১৫	৫৯.৬৪	-	-	৭,০২৮.৪০১	৯৯২.৮৬
২০২০-২১	৪,৬৫২.৯২৩	৫৮৩.০৯	৫৬২.৯৯১	৮৯.৯৯	৪৯৯.৮৩৭	৮৪.৮৫	৪৪১.৮৪২	৬৬.৫৭	০.০০০	০.০০	৫২৮.৯৩৭	৬৭.৪৬	-	-	৬,৬৮৮.৫৩০	৮৯১.৯৬
২০২১-২২	৪,৫৭০.৯৯৬	৫৭৪.০৯	৪৬৫.৭৫৫	৭৯.০৭	৪৮৮.০৪৮	৭৫.৬৩	৩৫৯.১৬৪	৭৩.৫২	০.০০০	০.০৮	৪৯২.৬০১	৪৬.৫৮	-	-	৬,৩৭৬.৫৬৪	৮৪৮.৯৭
২০২২-২৩	৪,৫৮৮.৭০৫	৭০৩.৩৮	৪৫৮.৩৩৮	১০৪.৭২	৪০৬.৮২৬	৯৪.৩৩	৪০৫.৪০৩	৭৪.১৩	-	-	৩১৫.০৮২	৫৩.২০	-	২৩.৮৪	৬,১৭৪.৩৫৪	১,০৫৩.৬০

24-04-2024
মোসাম্মৎ কুসুম আক্তার
ব্যবস্থাপক (এমআইএস)
এমআইএস এন্ড বাজেট বিভাগ
বাংলাদেশ গ্যাস ফিল্ডস্ কোম্পানী লিমিটেড

28-04-2024
মোঃ গোলাম কিবরিয়া
উপমহাব্যবস্থাপক (এমআইএস এন্ড বাজেট)
বাংলাদেশ গ্যাস ফিল্ডস্ কোম্পানী লিমিটেড
প্রধান কার্যালয়, ব্রাহ্মণবাড়িয়া-০৬০০

কোম্পানীর নাম : বাংলাদেশ গ্যাস ফিল্ডস কোম্পানী লিমিটেড
মাসভিত্তিক গ্যাস বিক্রয় বিবরণী, ২০২৩-২০২৪ (সাময়িক)

গ্যাসের পরিমাণ = এমএমসিএম
মূল্য = কোটি টাকায়

বৎসর	টিজিটিডিসিএল		জেজিটিডিএসএল		বিজিডিসিএল		পিজিসিএল		কেজিডিসিএল		এসজিএসএল		জিটিসিএল		মোট	
	পরিমাণ	মূল্য	পরিমাণ	মূল্য	পরিমাণ	মূল্য	পরিমাণ	মূল্য	পরিমাণ	মূল্য	পরিমাণ	মূল্য	পরিমাণ	মূল্য	পরিমাণ	মূল্য
১	২	৩	৪	৫	৬	৭					৮	৯	১০	১১	১২	১৩
জুলাই-২৩	৩৭৮.৯৫৫	৮৪.৫৫	৩৫.৮৭১	১১.৩৯	৩৫.৮৪৭	১১.০১	১৯.০৫৪	৫.৮০	-	-	৩৬.২৪০	৩.৮১	-	-	৫০৫.৯৬৭	১১৬.৫৬
আগস্ট-২৩	৩৮৪.৫৪৪	৮২.০২	৩৩.১৫২	১১.২৩	৩৫.৭৭৭	১১.১৪	১৮.০১৭	৫.৬৩	-	-	৩৪.২৬৮	৯.৭২	-	-	৫০৫.৭৫৮	১১৯.৭৪
সেপ্টেম্বর-২৩	৩৬৬.৫৩২	৮১.১৭	৩০.৫০৬	৯.৮৭	৩৪.০১৫	১০.১৯	১৭.০৯৯	৩.৪৯	-	-	৩২.৫২২	৮.১৩	-	-	৪৮০.৬৭৪	১১২.৮৫
অক্টোবর-২৩	৩৭৭.৩৩৫	৭৩.৬২	৩০.২৬৯	৯.৯৮	৩৫.৩৯৫	১০.৫৫	১৭.৬৩৯	৮.৮০	-	-	৩৩.৫৪৮	৪.১৯	-	১২৪.২৮	৪৯৪.১৮৬	২৩১.৪২
নভেম্বর-২৩	৩৬৬.৬২৪	৫০.৩৭	২৭.৪৯২	১১.৯৩	৩৪.৩৬৪	১১.০৫	১৭.৩৭৮	৮.০৩	-	-	৩৩.০৫৩	(১.৫৩)	-	৯.৩০	৪৭৮.৯১১	৮৯.১৫
ডিসেম্বর-২৩	৩৫৯.৯২৬	৭২.৭৪	২৮.৭৮৫	৯.১১	৩৪.১৬৭	১০.৯৭	৪৩.৪৯৯	১৩.৫৯	-	-	০.৪৪৩	০.২১	২৭.০১৯	১০.৭৪	৪৯৩.৮৩৯	১১৭.৩৬
জানুয়ারি-২৪	৩৬০.২৪০	৬৭.৫১	২৯.৩৮৩	৯.৬৮	৩৪.০২১	৯.৯৩	৪১.৯২১	১২.৩০	-	-	০.৪২৮	২.৫৬	২৫.৯৪২	১০.৫৯	৪৯১.৯৩৫	১১২.৫৭
ফেব্রুয়ারি-২৪	৩৬০.৩৩০	৭২.৯৯	২৬.৮০৯	৮.৮৩	৩১.৬২১	১০.১৬	৪৫.০৯৮	১৩.৯৪	-	-	০.৪০৯	০.২০	-	-	৪৬৪.২৬৭	১০৬.১২
মার্চ-২৪	৩৮১.৫৩৩	৭৭.২৮	২৮.৭৪৫	৯.৪৭	৩৩.৯৫০	১০.৯১	৪৭.২৫৮	১৪.৬১	-	-	০.৪২৮	০.২১	-	-	৪৯১.৯১৪	১১২.৪৮
এপ্রিল-২৪	-	-	-	-	-	-	-	-	-	-	-	-	-	-	-	-
মে-২৪	-	-	-	-	-	-	-	-	-	-	-	-	-	-	-	-
জুন-২৪	-	-	-	-	-	-	-	-	-	-	-	-	-	-	-	-
মোট :	৩,৩৩৬.০১৯	৬৬২.২৫	২৭১.০১	৯১.৪৯	৩০৯.১৫৭	৯৫.৯১০	২৬৬.৯৬৩	৮৬.১৯	-	-	১৭১.৩৩৯	২৭.৫০	৫২.৯৬১	১৫৪.৯১	৪,৪০৭.৪৫১	১,১১৮.২৫

lath
24-04-2024
মোসাম্মৎ কুসুম আক্তার
ব্যবস্থাপক (এমআইএস)
এমআইএস এন্ড বাজেট বিভাগ
বাংলাদেশ গ্যাস ফিল্ডস কোম্পানী লিমিটেড

Shams
28-08-2028
মোঃ গোলাম কিবরিয়া
উপমহাব্যবস্থাপক (এমআইএস এন্ড বাজেট)
বাংলাদেশ গ্যাস ফিল্ডস কোম্পানী লিমিটেড
প্রধান কার্যালয়, ব্রাহ্মণবাড়িয়া-৩৪০০

কোম্পানীর নাম : বাংলাদেশ গ্যাস ফিল্ডস কোম্পানী লিমিটেড

গ্যাস ও পেট্রোলিয়ামজাত দ্রব্যাদির উৎপাদন ও বিক্রয় বিবরণী
২০২২-২০২৩ (নিরীক্ষিত)

গ্যাসের পরিমাণ = এমএমসিএম
পেট্রোলিয়ামজাত দ্রব্য = হাজার লিটার
মূল্য = কোটি টাকায়

মাস	গ্যাস ও পেট্রোলিয়ামজাত দ্রব্যাদির উৎপাদন				গ্যাস ও পেট্রোলিয়ামজাত দ্রব্যাদির বিক্রয়							
	গ্যাস	কনডেনসেট	এমএস	এইচএসডি	গ্যাস		কনডেনসেট		এমএস (নিজস্ব ব্যবহারসহ)		এইচএসডি (নিজস্ব ব্যবহারসহ)	
					পরিমাণ	কোটি টাকা	পরিমাণ	কোটি টাকা	পরিমাণ	কোটি টাকা	পরিমাণ	কোটি টাকা
১	২	৩	৪	৫	৬	৭	৮	৯	১০	১১	১২	১৩
জুলাই-২২	৫৩৬.২৬৯	১,৮৯১.৩৭৯	-	-	৫৩৪.৪১৫	৭৬.৪০	১,৭৫৫.০০০	৭.৭৭	-	-	-	-
আগষ্ট-২২	৫৪৩.৬৭৩	১,৯৩১.১৯২	-	-	৫৪১.৮১৯	৭৫.৮৭	১,৮২২.৫০০	৮.০৬	-	-	৮.৬২৩	০.০৫
সেপ্টেম্বর-২২	৫২১.৯০৮	১,৯২৮.৯০৬	-	-	৫২০.১১৩	৭৫.৪৫	২,০৬৫.৫০০	৯.১২	-	-	-	-
অক্টোবর-২২	৫৩৭.৬৭০	২,০১৪.৯০০	-	-	৫৩৫.৮১৬	৭৬.৫৭	১,৭৯৫.৫০০	৭.৯৫	-	-	-	-
নভেম্বর-২২	৫১৭.২০৮	১,৯৯২.৩৫৯	-	-	৫১৫.৪৫৪	৭৫.৭১	১,৯১৭.০০০	৮.৪৮	-	-	৯.২৪৫	০.০৫
ডিসেম্বর-২২	৫২৫.১৮০	২,০৩৬.৬১১	-	-	৫২৩.৬৮৪	৭৬.১৭	২,১১৯.৫০০	৯.৩৬	-	-	-	-
জানুয়ারি-২৩	৫৩০.৫২০	২,০৪২.৯৫২	-	-	৫২৯.২২৪	৭৬.৫৪	১,৯৪৪.০০০	৮.৫৯	-	-	-	-
ফেব্রুয়ারি-২৩	৪৭৯.১৯৫	১,৭৩৫.৫০৪	-	-	৪৭৭.৯৩৬	৯৫.১৯	১,৯৫৭.৫০০	৮.৬৫	-	-	৯.২৫৯	০.০৫
মার্চ-২৩	৫১৯.৮০৮	১,৮৩৩.৩৮৩	-	-	৫১৮.৫৬৯	১০১.৫৩	১,৮২২.৫০০	৮.০৬	-	-	-	-
এপ্রিল-২৩	৪৭২.১১১	১,৭৬০.১৭৭	-	-	৪৭১.০১০	৯৮.০৩	১,৭৫৫.০০০	৭.৭৬	-	-	-	-
মে-২৩	৫১৩.৭০৭	২,০০২.৮০৭	-	-	৫১২.৫০১	১২৮.১৬	২,১৬০.০০০	৯.৫৪	-	-	-	-
জুন-২৩	৪৯৫.০৯৪	২,০৫৯.৯৩৭	-	-	৪৯৩.৮১৩	৯৭.৯৮	১,৮৯০.০০০	৮.৩৬	-	৮.৮৩	৮.৮৩৩	০.০৪
মোট :	৬,১৯২.৩৪৩	২৩,২৩০.১০৭	-	-	৬,১৭৪.৩৫৪	১,০৫৩.৬০	২৩,০০৪.০০০	১০১.৭০	-	৮.৮৩	৩৫.৯৬০	০.১৯

24-04-2024
মোসাম্মত কুসুম আক্তার
ব্যবস্থাপক (এমআইএস)
এমআইএস এন্ড বাজেট বিভাগ
বাংলাদেশ গ্যাস ফিল্ডস কোম্পানী লিমিটেড

28-08-2023
মোঃ গোলাম কিবরিয়া
উপসহকারী ব্যবস্থাপক (এমআইএস এন্ড বাজেট)
বাংলাদেশ গ্যাস ফিল্ডস কোম্পানী লিমিটেড
প্রধান কার্যালয়, ব্রাহ্মণবাড়িয়া-৩৪০০

কোম্পানীর নাম : বাংলাদেশ গ্যাস ফিল্ডস কোম্পানী লিমিটেড
বকেয়া পাওনার বিবরণী এবং আয় ও ব্যয়ের বিবরণী
২০২২-২০২৩ (নিরীক্ষিত)।

মূল্য =কোটি টাকায়

মাস	বকেয়া পাওনার বিবরণী				আয় ও ব্যয়-এর বিবরণী		
	প্রারম্ভিক জের	বিক্রয়	আদায়	সমাপনী জের	আয়	ব্যয়	করপূর্ব নীট মুনাফা/ (লোকসান)
১	২	৩	৪	৫	৬	৭	৮
জুলাই-২২	৩১৮.৫০	৭৬.৪০	১০.৩৮	৩৮৪.৫২	৮৯.৫৭	৮৬.০২	৩.৫৫
আগষ্ট-২২	৩৮৪.৫২	৭৫.৮৭	৭১.৪৯	৩৮৮.৯০	৮৮.৯৪	৮৮.০৩	০.৯১
সেপ্টেম্বর-২২	৩৮৮.৯০	৭৫.৪৫	৬১.২৯	৪০৩.০৬	৯০.৩১	৮৪.৮২	৫.৪৯
অক্টোবর-২২	৪০৩.০৬	৭৬.৫৭	৩৩.১২	৪৪৬.৫১	৯০.৬৭	১০৩.৬৭	(১৩.০০)
নভেম্বর-২২	৪৪৬.৫১	৭৫.৭১	৬৭.২২	৪৫৫.০০	৮৭.৮২	৮৪.৭৬	৩.০৬
ডিসেম্বর-২২	৪৫৫.০০	৭৬.১৭	৯৬.৭৬	৪৩৪.৪১	৯০.৬৩	১০১.২৫	(১০.৬২)
জানুয়ারি-২৩	৪৩৪.৪১	৭৬.৫৪	৭০.৭৬	৪৪০.১৯	৯১.৯৫	৮৫.৭০	৬.২৫
ফেব্রুয়ারি-২৩	৪৪০.১৯	৯৫.১৯	৬৫.৬৭	৪৬৯.৭১	৭৯.২৩	৮৩.১২	(৩.৮৯)
মার্চ-২৩	৪৬৯.৭১	১০১.৫৩	৪৪.০৯	৫২৭.১৫	১২৭.৫৭	১৪৩.৫৩	(১৫.৯৬)
এপ্রিল-২৩	৫২৭.১৫	৯৮.০৩	১০৩.০৮	৫২২.১০	১২৫.৪৮	১৩৫.১৯	(৯.৭১)
মে-২৩	৫২২.১০	১২৮.১৬	৪৭.৯৭	৬০২.২৯	১৪৭.৯৮	১৬১.৮০	(১৩.৮২)
জুন-২৩	৬০২.২৯	৯৭.৯৮	২৬৩.৩১	৪৩৬.৯৬	১১৪.৩১	১৬৭.৫৮	(৫৩.২৭)
	-	১,০৫৩.৬০	৯৩৫.১৪	-	১,২২৪.৪৬	১,৩২৫.৪৭	(১০১.০১)

With
24-04-2024
মোসাম্মৎ কুসুম আক্তার
ব্যবস্থাপক (এমআইএস)
এমআইএস এন্ড বাজেট বিভাগ
বাংলাদেশ গ্যাস ফিল্ডস কোম্পানী লিমিটেড

Shriping
28-08-2028
মোঃ গোলাম কিবরিয়া
উপসহায়ক (এমআইএস এন্ড বাজেট)
বাংলাদেশ গ্যাস ফিল্ডস কোম্পানী লিমিটেড
প্রধান কার্যালয়, ব্রাহ্মণবাড়িয়া-৩৬০০

বাংলাদেশ গ্যাস ফিল্ডস্ কোম্পানী লিমিটেড

বিক্রয় খতিয়ান : কনডেনসেট; এমএস, এইচএসডি (পরিমাণ : লিটার, মূল্য : কোটি টাকায়)

প্রতিবেদন মার্চ ২০২৪

ক্র.সং.	বিবরণ	পদ্মা অয়েল কোম্পানী						এ্যাকুয়া/এসপিএল		এসপিএল		বিপিএল		মেঘনা পেট্রোলিয়াম লিঃ		নিজস্ব কাজে ব্যবহৃত			
		কনডেনসেট		এমএস		এইচএসডি		কনডেনসেট (হালকা)		কনডেনসেট (ভারী)		এমএস		এইচএসডি		এমএস		এইচএসডি	
		পরিমাণ	মূল্য	পরিমাণ	মূল্য	পরিমাণ	মূল্য	পরিমাণ	মূল্য	পরিমাণ	মূল্য	পরিমাণ	মূল্য	পরিমাণ	মূল্য	পরিমাণ	মূল্য	পরিমাণ	মূল্য
১।	চলতি মাসের																		
	লক্ষ্যমাত্রা :	০	০.০০	০	০.০০	০	০.০০	০	০.০০	১৭২২২৬৮	৭.৪৬	০	০.০০	০	০.০০	০	০.০০	০	০.০০
	প্রকৃত : তিতাস	০	০.০০	০	০.০০	০	০.০০	০	০.০০	১৬৮৭৫০০	১১.০৬	০	০.০০	০	০.০০	০	০.০০	৮২০৮	০.০৭
	: হবিগঞ্জ	০	০.০০	০	০.০০	০	০.০০	০	০.০০	২৭০০০	০.১৮	০	০.০০	০	০.০০	০	০.০০	০	০.০০
	: বাখরাবাদ	০	০.০০	০	০.০০	০	০.০০	১২১৫০০	০.৯৯	৬৭৫০০	০.৪৪	০	০.০০	০	০.০০	০	০.০০	০	০.০০
	: কামতা	০	০.০০	০	০.০০	০	০.০০	০	০.০০	০	০.০০	০	০.০০	০	০.০০	০	০.০০	০	০.০০
	: ফেণী	০	০.০০	০	০.০০	০	০.০০	০	০.০০	০	০.০০	০	০.০০	০	০.০০	০	০.০০	০	০.০০
	: নরসিংদী	০	০.০০	০	০.০০	০	০.০০	০	০.০০	১৩৫০০০	০.৮৮	০	০.০০	০	০.০০	০	০.০০	০	০.০০
	: মেঘনা	০	০.০০	০	০.০০	০	০.০০	০	০.০০	০	০.০০	০	০.০০	০	০.০০	০	০.০০	০	০.০০
	মোট প্রকৃত :	০	০.০০	০	০.০০	০	০.০০	১২১৫০০	০.৯৯	১৯১৭০০০	১২.৫৬	০	০.০০	০	০.০০	০	০.০০	৮২০৮	০.০৭
২।	বিগত মাসের																		
	লক্ষ্যমাত্রা :	০	০.০০	০	০.০০	০	০.০০	০	০.০০	১৬১১১৫৩	৬.৯৮	০	০.০০	০	০.০০	০	০.০০	০	০.০০
	প্রকৃত : তিতাস	০	০.০০	০	০.০০	০	০.০০	০	০.০০	২০৩৮৫০০	১৩.৩৬	০	০.০০	০	০.০০	০	০.০০	০	০.০০
	: হবিগঞ্জ	০	০.০০	০	০.০০	০	০.০০	০	০.০০	২৭০০০	০.১৮	০	০.০০	০	০.০০	০	০.০০	০	০.০০
	: বাখরাবাদ	০	০.০০	০	০.০০	০	০.০০	১২১৫০০	০.৯৯	৮১০০০	০.৫৩	০	০.০০	০	০.০০	০	০.০০	০	০.০০
	: কামতা	০	০.০০	০	০.০০	০	০.০০	০	০.০০	০	০.০০	০	০.০০	০	০.০০	০	০.০০	০	০.০০
	: ফেণী	০	০.০০	০	০.০০	০	০.০০	০	০.০০	০	০.০০	০	০.০০	০	০.০০	০	০.০০	০	০.০০
	: নরসিংদী	০	০.০০	০	০.০০	০	০.০০	০	০.০০	১৩৫০০০	০.৮৮	০	০.০০	০	০.০০	০	০.০০	০	০.০০
	: মেঘনা	০	০.০০	০	০.০০	০	০.০০	০	০.০০	২৭০০০	০.১৮	০	০.০০	০	০.০০	০	০.০০	০	০.০০
	মোট প্রকৃত :	০	০.০০	০	০.০০	০	০.০০	১২১৫০০	০.৯৯	২৩০৮৫০০	১৫.১৩	০	০.০০	০	০.০০	০	০.০০	০	০.০০

24-04-2024
 মোসাম্মত কুসুম আক্তার
 ব্যবস্থাপক (এমআইএস)
 এমআইএস এন্ড বাজেট বিভাগ
 বাংলাদেশ গ্যাস ফিল্ডস্ কোম্পানী লিমিটেড

28-08-2028
 মোঃ গোলাম কিবরিয়া
 উপমহাব্যবস্থাপক (এমআইএস এন্ড বাজেট)
 বাংলাদেশ গ্যাস ফিল্ডস্ কোম্পানী লিমিটেড
 প্রধান কার্যালয়, ট্রাংকিং সড়ক-৩৪৪৪

বাংলাদেশ গ্যাস ফিল্ডস কোম্পানী লিমিটেড

বিক্রয় খতিয়ান : কনডেনসেট; এমএস, এইচএসডি (পরিমাণ : লিটার, মূল্য : কোটি টাকায়)

প্রতিবেদন মার্চ ২০২৪

ক্র.সং.	বিবরণ	পদ্মা অয়েল কোম্পানী						এ্যাকুয়া/এসপিএল		এসপিএল		বিপিসি		মেঘনা পেট্রোলিয়াম লিঃ		নিজস্ব কাজে ব্যবহৃত			
		কনডেনসেট		এমএস		এইচএসডি		কনডেনসেট (হালকা)		কনডেনসেট (ভারী)		এমএস		এইচএসডি		এমএস		এইচএসডি	
		পরিমাণ	মূল্য	পরিমাণ	মূল্য	পরিমাণ	মূল্য	পরিমাণ	মূল্য	পরিমাণ	মূল্য	পরিমাণ	মূল্য	পরিমাণ	মূল্য	পরিমাণ	মূল্য	পরিমাণ	মূল্য
৩। চলতি বৎসরের ক্রমপঞ্জিত																			
লক্ষ্যমাত্রা :		০	০	০	০.০০	০	০.০০	০	০.০০	১৫২৫০৪০২	৬৬.০৬	০	০.০০	০	০.০০	০	০.০০	০	০.০০
প্রকৃত :		০	০	০	০.০০	০	০.০০	০	০.০০	১৫২৯০৫০০	১০৪.৬৭	০	০.০০	২৬৯৩৬	০.২১	০	০.০০	২৬৯৩৬	০.২১
: হবিগঞ্জ		০	০	০	০.০০	০	০.০০	০	০.০০	২৫৬৫০০	১.৭১	০	০.০০	০	০.০০	০	০.০০	০	০.০০
: বাখরাবাদ		০	০	০	০.০০	০	০.০০	১০৬৬৫০০	৮.৬৯	৬৪৮০০০	৪.২৩	০	০.০০	০	০.০০	০	০.০০	০	০.০০
: কামতা		০	০	০	০.০০	০	০.০০	০	০.০০	০	০.০০	০	০.০০	০	০.০০	০	০.০০	০	০.০০
: ফেণী		০	০	০	০.০০	০	০.০০	০	০.০০	০	০.০০	০	০.০০	০	০.০০	০	০.০০	০	০.০০
: নরসিংদী		০	০	০	০.০০	০	০.০০	০	০.০০	১৩২৩০০০	৮.৬৫	০	০.০০	০	০.০০	০	০.০০	০	০.০০
: মেঘনা		০	০	০	০.০০	০	০.০০	০	০.০০	২৪৩০০০	১.৬১	০	০.০০	০	০.০০	০	০.০০	০	০.০০
মোট প্রকৃত :		০	০	০	০.০০	০	০.০০	১০৬৬৫০০	৮.৬৯	১৮৪৪২০০০	১২০.৮৭	০	০.০০	২৬৯৩৬.০০	০.২১	০	০.০০	২৬৯৩৬	০.২১
৪। বিগত বৎসরের মোট :																			
লক্ষ্যমাত্রা :		০	০	০	০.০০	০	০.০০	০	০.০০	২১৭২৩৭৫০	৯৪.০৫	০	০.০০	০	০.০০	০	০.০০	০	০.০০
প্রকৃত :		০	০	০	০.০০	০	০.০০	০	০.০০	১৮০০৯০০০	৭৮.৫৭	০	০.০০	৮৮৩৩	০.০৫	০	০.০০	৩৫৯৬০	০.১৫
(সাময়িক) :		০	০	০	০.০০	০	০.০০	০	০.০০	৩৯১৫০০	১.৬৮	০	০.০০	০	০.০০	০	০.০০	০	০.০০
: হবিগঞ্জ		০	০	০	০.০০	০	০.০০	১২৫৫৫০০	৬.৫৫	৮৩৭০০০	৩.৭১	০	০.০০	০	০.০০	০	০.০০	০	০.০০
: বাখরাবাদ		০	০	০	০.০০	০	০.০০	০	০.০০	০	০.০০	০	০.০০	০	০.০০	০	০.০০	০	০.০০
: কামতা		০	০	০	০.০০	০	০.০০	০	০.০০	০	০.০০	০	০.০০	০	০.০০	০	০.০০	০	০.০০
: ফেণী		০	০	০	০.০০	০	০.০০	০	০.০০	০	০.০০	০	০.০০	০	০.০০	০	০.০০	০	০.০০
: নরসিংদী		০	০	০	০.০০	০	০.০০	০	০.০০	২১৮৭০০০	৯.৫১	০	০.০০	০	০.০০	০	০.০০	০	০.০০
: মেঘনা		০	০	০	০.০০	০	০.০০	০	০.০০	৩২৪০০০	১.৪৪	০	০.০০	০	০.০০	০	০.০০	০	০.০০
মোট প্রকৃত :		০	০	০	০.০০	০	০.০০	১২৫৫৫০০	৬.৫৫	২১৭৪৮৫০০	৯৪.৯১	০	০.০০	৮৮৩৩	০.০৫	০	০.০০	৩৫৯৬০	০.১৫
প্রারম্ভ হইতে ক্রমপঞ্জিত																			
মোট প্রকৃত :		১২০৪১০৯৪৫	২৭২.৮৫	২০৪৪৪৫১২০	৮৭৫.০২	৭৭৫২৯৫৩২০	২৩৬৮.২৮	৪৬১৭০০০	২৭.৫৪	৮৪৬৫৪০০০	৪০৯.৬৩	৯৭২৬১৭৬০	২৭৪.৬৭	১১৩৩০৮২৬৮	৩৫৬.৭১	২২৫২৬৩৩	১০.৬১	৬৩৩১১৫৫	১৪.৪০

lathes
24-04-2024
মোসাম্মৎ কুসুম আজার
ব্যবস্থাপক (এমআইএস)
এমআইএস এন্ড বাজেট বিভাগ
বাংলাদেশ গ্যাস ফিল্ডস কোম্পানী লিমিটেড

28-04-2024
মোঃ গোলাম কিবরিয়া
উপমহাব্যবস্থাপক (এমআইএস এন্ড বাজেট)
বাংলাদেশ গ্যাস ফিল্ডস কোম্পানী লিমিটেড
প্রধান কার্যালয়, ত্রিপুরা:৬৪৪৪

বাংলাদেশ গ্যাস ফিল্ডস্ কোম্পানী লিমিটেড

বিক্রয় খতিয়ান : কনডেনসেট; এমএস, এইচএসডি (পরিমাণ : লিটার, মূল্য : কোটি টাকায়)

প্রতিবেদন মার্চ ২০২৪

ক্র.সং.	বিবরণ	বাংলাদেশ পেট্রোলিয়াম কর্পোরেশন				সর্বমোট কনডেনসেট		সর্বমোট এমএস		সর্বমোট এইচএসডি		সর্বমোট
		কনডেনসেট (হালকা)		কনডেনসেট (ভারী)		পদ্মা+বিপিসি+এসপিসিএল+এয়াকুয়া		নিজস্ব কাজে ব্যবহৃতসহ		নিজস্ব কাজে ব্যবহৃতসহ		তৈলজাত পদার্থ
		পরিমাণ	মূল্য	পরিমাণ	মূল্য	পরিমাণ	মূল্য	পরিমাণ	মূল্য	পরিমাণ	মূল্য	মূল্য
১।	চলতি মাস											
	লক্ষ্যমাত্রা :	০	০.০০	০	০.০০	১৭২২২৬৮	৭.৪৬	০	০.০০	০	০.০০	৭.৪৬
	প্রকৃত : তিতাস	০	০.০০	০	০.০০	১৬৮৭৫০০	১১.০৬	০	০.০০	৮৯০৮	০.০৭	১১.১৩
	: হবিগঞ্জ	০	০.০০	০	০.০০	২৭০০০	০.১৮	০	০.০০	০	০.০০	০.১৮
	: বাখরাবাদ	০	০.০০	০	০.০০	১৮৯০০০	১.৪৩	০	০.০০	০	০.০০	১.৪৩
	: কামতা	০	০.০০	০	০.০০	০	০.০০	০	০.০০	০	০.০০	০.০০
	: ফেণী	০	০.০০	০	০.০০	০	০.০০	০	০.০০	০	০.০০	০.০০
	: নরসিংদী	০	০.০০	০	০.০০	১৩৫০০০	০.৮৮	০	০.০০	০	০.০০	০.৮৮
	: মেঘনা	০	০.০০	০	০.০০	০	০.০০	০	০.০০	০	০.০০	০.০০
	মোট প্রকৃত :	০	০.০০	০	০.০০	২০৩৮৫০০	১৩.৫৫	০	০.০০	৮৯০৮	০.০৭	১৩.৬২
২।	বিগত মাসের লক্ষ্যমাত্রা :	০	০.০০	০	০.০০	১৬১১১৫৩	৬.৯৮	০	০.০০	০	০.০০	৬.৯৮
	প্রকৃত : তিতাস	০	০.০০	০	০.০০	২০৩৮৫০০	১৩.৩৬	০	০.০০	০	০.০০	১৩.৩৬
	: হবিগঞ্জ	০	০.০০	০	০.০০	২৭০০০	০.১৮	০	০.০০	০	০.০০	০.১৮
	: বাখরাবাদ	০	০.০০	০	০.০০	২০২৫০০	১.৫২	০	০.০০	০	০.০০	১.৫২
	: কামতা	০	০.০০	০	০.০০	০	০.০০	০	০.০০	০	০.০০	০.০০
	: ফেণী	০	০.০০	০	০.০০	০	০.০০	০	০.০০	০	০.০০	০.০০
	: নরসিংদী	০	০.০০	০	০.০০	১৩৫০০০	০.৮৮	০	০.০০	০	০.০০	০.৮৮
	: মেঘনা	০	০.০০	০	০.০০	২৭০০০	০.১৮	০	০.০০	০	০.০০	০.১৮
	মোট প্রকৃত :	০	০.০০	০	০.০০	২৪৩০০০০	১৬.১২	০	০.০০	০	০.০০	১৬.১২

latho
24-04-2024
মোসাম্মৎ কুসুম আক্তার
ব্যবস্থাপক (এমআইএস)
এমআইএস এন্ড বাজেট বিভাগ
বাংলাদেশ গ্যাস ফিল্ডস্ কোম্পানী লিমিটেড

28-08-2024
মোঃ গোলাম কিবরিয়া
উপসহায়ক (এমআইএস এন্ড বাজেট)
বাংলাদেশ গ্যাস ফিল্ডস্ কোম্পানী লিমিটেড
প্রধান কার্যালয়, এ.এ.ফার্মাটো-৩৪০০

বাংলাদেশ গ্যাস ফিল্ডস্ কোম্পানী লিমিটেড

বিক্রয় খতিয়ান : কনডেনসেট; এমএস, এইচএসডি (পরিমাণ : লিটার, মূল্য : কোটি টাকায়)

প্রতিবেদন মার্চ ২০২৪

ক্র.সং.	বিবরণ	বাংলাদেশ পেট্রোলিয়াম কর্পোরেশন				সর্বমোট কনডেনসেট		সর্বমোট এমএস		সর্বমোট এইচএসডি		সর্বমোট
		কনডেনসেট (হালকা)		কনডেনসেট (ভারী)		পদ্মা+বিপিসি+এসপিসিএল+এ্যাকুয়া		নিজস্ব কাজে ব্যবহৃতসহ		নিজস্ব কাজে ব্যবহৃতসহ		তৈলজাত পদার্থ
		পরিমাণ	মূল্য	পরিমাণ	মূল্য	পরিমাণ	মূল্য	পরিমাণ	মূল্য	পরিমাণ	মূল্য	মূল্য
৩।	চলতি বৎসরের ক্রমপুঞ্জিত											
	লক্ষ্যমাত্রা :	০	০.০০	০	০.০০	১৫২২২৬২৩	৬৫.৯৪	০	০.০০	০	০.০০	৬৫.৯৪
	প্রকৃত : তিতাস	০	০.০০	০	০.০০	১৫৯৭০৫০০	১০৪.৬৭	০	০.০০	২৬৯৩৬	০.২১	১০৪.৮৮
	: হবিগঞ্জ	০	০.০০	০	০.০০	২৫৬৫০০	১.৭১	০	০.০০	০	০.০০	১.৭১
	: বাখরাবাদ	০	০.০০	০	০.০০	১৭১৪৫০০	১২.৯২	০	০.০০	০	০.০০	১২.৯২
	: কামতা	০	০.০০	০	০.০০	০	০.০০	০	০.০০	০	০.০০	০.০০
	: ফেণী	০	০.০০	০	০.০০	০	০.০০	০	০.০০	০	০.০০	০.০০
	: নরসিংদী	০	০.০০	০	০.০০	১৩২৩০০০	৮.৬৫	০	০.০০	০	০.০০	৮.৬৫
	: মেঘনা	০	০.০০	০	০.০০	২৪৩০০০	১.৬১	০	০.০০	০	০.০০	১.৬১
	মোট প্রকৃত :	০	০.০০	০	০.০০	১৯৫০৭৫০০	১২৯.৫৬	০	০.০০	২৬৯৩৬	০.২১	১২৯.৭৭
৪।	বিগত বৎসরের মোট											
	লক্ষ্যমাত্রা :	০	০.০০	০	০.০০	২১৭২৩৭৫০	৯৪.০৫	০	০.০০	০	০.০০	৯৪.০৫
	প্রকৃত (নিরীক্ষিত) : তিতাস	০	০.০০	০	০.০০	১৮০০৯০০০	৭৮.৫৭	০	০.০০	৩৫৯৬০	০.১৫	৭৮.৭২
	: হবিগঞ্জ	০	০.০০	০	০.০০	৩৯১৫০০	১.৬৮	০	০.০০	০	০.০০	১.৬৮
	: বাখরাবাদ	০	০.০০	০	০.০০	২০৯২৫০০	১০.২৬	০	০.০০	০	০.০০	১০.২৬
	: কামতা	০	০.০০	০	০.০০	০	০.০০	০	০.০০	০	০.০০	০.০০
	: ফেণী	০	০.০০	০	০.০০	০	০.০০	০	০.০০	০	০.০০	০.০০
	: নরসিংদী	০	০.০০	০	০.০০	২১৮৭০০০	৯.৫১	০	০.০০	০	০.০০	৯.৫১
	: মেঘনা	০	০.০০	০	০.০০	৩২৪০০০	১.৪৪	০	০.০০	০	০.০০	১.৪৪
	মোট প্রকৃত :	০	০.০০	০	০.০০	২৩০০৪০০০	১০১.৪৬	০	০.০০	৩৫৯৬০	০.১৫	১০১.৬১
	প্রারম্ভ হইতে ক্রমপুঞ্জিত											
	মোট প্রকৃত :	৫৬৮৬৭২১২	১০.৮৯	১০৮৭২০০০	১০.০৮	২১৭৭৮১০০৪	৪৭৩.৩৪	৩০৩৯৫৯৫১১	১১৬০.৩০	৮৯৪৯৩৪৭৪৩	২৭৩৯.৩৯	৪৩৭৩.০৩

24-04-2024
 মোসাম্মৎ কুসুম আক্তার
 ব্যবস্থাপক (এমআইএস)
 এমআইএস এন্ড বাজেট বিভাগ
 বাংলাদেশ গ্যাস ফিল্ডস্ কোম্পানী লিমিটেড

28-04-2024
 মোঃ গোলাম কিবরিয়া
 উপমহাব্যবস্থাপক (এমআইএস এন্ড বাজেট)
 বাংলাদেশ গ্যাস ফিল্ডস্ কোম্পানী লিমিটেড
 প্রধান কার্যালয়, ত্রাণবন্দার, ঢাকা-৩৩৮৮

বাংলাদেশ গ্যাস ফিল্ডস্ কোম্পানী লিমিটেড

বিবরণী বিশ্লেষণ ও ব্যাখ্যাসমূহ।

মাস : মার্চ ২০২৪
 গ্যাস : এমএমসিএম
 কনডেনসেট : হাজার লিটার
 এমএস : ”
 এইচএসডি : ”

খতিয়ানের বিবরণী : গ্যাস ও পেট্রোলিয়ামজাত দ্রব্যাদির উৎপাদন।

ক্রমিক নং	বিবরণ	গ্যাস	কনডেনসেট	এমএস	এইচএসডি
১।	চলতি মাস	৪৯৩.২৫০	২২১৭.৭৬৪	০.০০০	০.০০০
২।	বিগত মাস	৪৬৫.৫০৫	২১৮৫.৫২১	০.০০০	০.০০০
৩।	বেশী/(কম)	২৭.৭৪৫	৩২.২৪৩	০.০০০	০.০০০
৪।	শতকরা হার (%)	৫.৯৬	১.৪৮	০.০০০	০.০০০
৫।	বিগত বৎসরের চলতি মাস (একই সময়)	৫১৯.৮০৮	১,৮৩৩.৩৮৩	০.০০০	০.০০০
৬।	বেশী/(কম) (১-৫)	(২৬.৫৫৮)	৩৮৪.৩৮১	০.০০০	০.০০০
৭।	শতকরা হার (%)	(৫.৩৮)	১৭.৩৩	০.০০০	০.০০০

খতিয়ানের বিবরণী : গ্যাস ও পেট্রোলিয়াম দ্রব্যাদির বিক্রয় (নিজস্ব ব্যবহারসহ) :

ক্রমিক নং	বিবরণ	গ্যাস		কনডেনসেট		এমএস		এইচএসডি	
		পরিমাণ	কোটি টাকা	পরিমাণ	কোটি টাকা	পরিমাণ	কোটি টাকা	পরিমাণ	কোটি টাকা
১।	চলতি মাস	৪৯১.৯১৪	১১২.৪৮	২,০৩৮.৫০০	১৩.৫৫	০.০০০	০.০০	৮.৯০৮	০.০৭
২।	বিগত মাস	৪৬৪.২৬৭	১০৬.১২	২,৪৩০.০০০	১৬.১২	০.০০০	০.০০	০.০০০	০.০০
৩।	বেশী/(কম)	২৭.৬৪৭	৬.৩৬	-৩৯১.৫০০	-২.৫৭	০.০০০	০.০০০	০.০০০	০.০০০
৪।	শতকরা হার (%)	৫.৯৫	৫.৯৯	(১৬.১১)	(১৫.৯৪)	০.০০০	০.০০০	০.০০০	০.০০০
৫।	বিগত বৎসরের চলতি মাস (একই সময়)	৫১৮.৫৬৯	১০১.৫৩	১৮২২.৫০০	৮.০৬	০.০০০	০.০০	০.০০০	০.০০
৬।	বেশী/(কম) (১-৫)	(২৬.৬৫৫)	১০.৯৫	০.০০০	০.০০	০.০০০	০.০০	০.০০০	০.০০
৭।	শতকরা হার (%)	(৫.৪২)	৯.৭৪	০.০০০	০.০০	০.০০০	০.০০	০.০০০	০.০০

24-04-2024
 মোসাম্মৎ কুসুম আক্তার
 ব্যবস্থাপক (এমআইএস)
 এমআইএস এন্ড বাজেট বিভাগ
 বাংলাদেশ গ্যাস ফিল্ডস্ কোম্পানী লিমিটেড

28-04-2024
 মোঃ গোলাম কিবরিয়া
 উপসহায়ক (এমআইএস এন্ড বাজেট)
 বাংলাদেশ গ্যাস ফিল্ডস্ কোম্পানী লিমিটেড
 প্রধান কার্যালয়, ব্রাহ্মণবাড়িয়া-৩৪০০

বাংলাদেশ গ্যাস ফিল্ডস্ কোম্পানী লিমিটেড

গ্রাহকওয়ারী বকেয়া পাওনার বিবরণ।

মূল্য : কোটি টাকায়

ক্র.সং.	কোম্পানী ও গ্রাহক খাত	বিগত মাসের শেষ দিন পর্যন্ত বকেয়া পাওনা	চলতি মাস মার্চ ২০২৪		চলতি মাসের শেষ দিন পর্যন্ত বকেয়া পাওনা	বকেয়া পাওনা কত মাসের গড় বক্রয়ের সমতুল্য	প্রারম্ভ হইতে ক্রমপঞ্জিত		বকেয়া পাওনার			বকেয়া আদায়ের			চলতি বৎসরের মোট আদায়
			বিক্রয়	আদায়			বিক্রয়	আদায়	২০২২ সনের জুন পর্যন্ত	২০২২-২৩	২০২৩-২৪	২০২২ সনের জুন পর্যন্ত	২০২২-২৩	২০২৩-২৪	
১।	তিঃ গ্যাঃ টিএন্ডডি কোং লিঃ	৩২৫.০০	৭৭.২৯	৬৯.২৭	৩৩৩.০২	৪.৩৯	৩৬৯৯০.২৭	৩৬৬৬৬.৪৯	০.৯৬	০.২৯	৩৩১.৭৭	০.০০	০.০০	৬৯.২৭	৪৮৬.৯৭
২।	বাখরাবাদ গ্যাস ডিভিভিউশন কোং লিঃ	১২৩.৯৪	১০.৯১	৯.৬৮	১২৫.১৭	১১.৭৪	৫৯৫০.৩৮	৫৮২৬.৯৪	৫.০৭	২৪.৪৪	৯৫.৬৬	০.০০	৯.৬৮	০.০০	২৮.২২
৩।	কর্ণফুলী গ্যাস ডিভিভিউশন কোং লিঃ	০.০৩	০.০০	০.০০	০.০৩	০.০০	১৩২৭.২৯	১৩২৭.২৬	০.০৩	০.০০	০.০০	০.০০	০.০০	০.০০	০.০০
৪।	জাঃ গ্যাস টিএন্ডডি সিঃ লিঃ	৫৭.২৮	৯.৩১	১০.১৯	৫৬.৪০	৬.০৮	২৯০৫.৩৭	২৮৫৬.৫২	০.০০	০.০০	৫৬.৪০	০.০০	০.০০	১০.১৯	৭৫.০০
৫।	পশ্চিমাঞ্চল গ্যাস কোং লিঃ	১০৩.০৪	১৩.৪৫	৪.৩১	১১২.১৮	৯.০২	৩২৫৮.৯২	৩১৪৬.২৬	০.২৪	০.০০	১১১.৯৪	০.০০	৪.৩১	০.০০	২৪.৬১
৬।	সুন্দরবন গ্যাস কোং লিঃ	৫২.৮৬	০.১৮	৯.৪৪	৪৩.৬০	১২.৩১	৩৭৬.৮০	৩২৩.৫৭	১১.৭২	১৬.৮৮	১৫.০০	০.০০	৯.৪৪	০.০০	১৪.৯৩
৭।	পেট্রোবাংলা	৪২.৪৯	০.০০	০.০০	৪২.৪৯	০.০০	০.০০	০.০০	৪২.৪৯	০.০০	০.০০	০.০০	০.০০	০.০০	০.০০
৮।	গ্যাস ট্রান্সমিশন কোঃ লিঃ	১৬৮.৪২	৯.৫৪	০.০০	১৭৭.৯৬	১৪.০০	৪৫৫.৫০	২৩৫.৩১	০.০০	৮০.১৯	৯৭.৭৭	০.০০	০.০০	০.০০	২৩.৮৪
৯।	পদ্মা অয়েল কোং লিঃ	৬.১০	০.০০	০.০০	৬.১০	০.০০	৩২৭৫.০২	৩২৬৮.৯২	৬.১০	০.০০	০.০০	০.০০	০.০০	০.০০	০.০০
১০।	মেঘনা পেট্রোলিয়াম লিঃ	৭.১৪	০.০০	০.০০	৭.১৪	০.০০	৩৫৬.৭১	৩৪৯.৫৭	৭.১৪	০.০০	০.০০	০.০০	০.০০	০.০০	০.০০
১১।	বাংলাদেশ পেট্রোঃ কর্পোঃ	১৮.০৯	০.০০	০.০০	১৮.০৯	০.০০	২৯২.৬৭	২৭৪.৫৮	১৮.০৯	০.০০	০.০০	০.০০	০.০০	০.০০	০.০০
		৯০৪.৪০	১২০.৬৮	১০২.৮৯	৯২২.১৮	৭.৪১	৫৫১৮৮.৯৩	৫৪২৭৫.৪২	৯১.৮৪	১২১.৮০	৭০৮.৫৪	০.০০	২৩.৪৩	৭৯.৪৬	৬৫৩.৫৭

২৪-০৪-২০২৪
 মোসাম্মৎ কুসুম আক্তার
 ব্যবস্থাপক (এমআইএস)
 এমআইএস এন্ড বাজেট বিভাগ
 বাংলাদেশ গ্যাস ফিল্ডস্ কোম্পানী লিমিটেড

Amia
 ২৪-০৪-২০২৪
 মোঃ গোলাম কিবরিয়া
 উপমহাব্যবস্থাপক (এমআইএস এন্ড বাজেট)
 বাংলাদেশ গ্যাস ফিল্ডস্ কোম্পানী লিমিটেড
 প্রধান কার্যালয়, ব্রাহ্মণবাড়িয়া-৩৪০০

বাংলাদেশ গ্যাস ফিল্ডস্ কোম্পানী লিমিটেড

পৃষ্ঠা নং-১৮

আয় ও ব্যয়ের বিবরণ

(সাময়িক হিসাব)

প্রতিবেদন কাল : মার্চ ২০২৪

চ) আয় ও ব্যয়ের বিবরণী : কোটি টাকায়

ক্র.সং.	বিবরণ	বিগত মাস : ফেব্রুয়ারি ২০২৪		চলতি মাস : মার্চ ২০২৪		বিগত বৎসরের মোট (২০২২-২০২৩)		চলতি বৎ : ক্রমপুঞ্জিত (২০২৩-২০২৪)	
		প্রকৃত	বাজেট	প্রকৃত	বাজেট	প্রকৃত (নিরীক্ষিত)	বাজেট	প্রকৃত	বাজেট
ক) বিক্রয় :									
১।	গ্যাস	১০৬.১২	৮৮.৪২	১১২.৪৮	৮৮.৪২	১০৫৩.৬০	৯৬৭.০২	১১২৪.৬০	৭৯৫.৭৮
২।	এম,এস	০.০০	০.০০	০.০০	০.০০	০.০০	০.০০	০.০০	০.০০
৩।	এইচ,এস,ডি	০.০০	০.০০	০.০০	০.০০	০.০০	০.০০	০.০০	০.০০
৪।	আই, কে, ও	০.০০	০.০০	০.০০	০.০০	০.০০	০.০০	০.০০	০.০০
৫।	কনডেনসেট	১৬.১২	৭.৩৪	১৩.৫৫	৭.৩৪	১০১.৯০	৯৪.০৫	১২৯.৫৬	৬৬.০৬
৬।	কনডেনসেট হ্যান্ডলিং প্রিমিয়াম	০.১৪	০.০০	০.১২	০.০০	১.৯৯	০.০০	১.২৯	০.০০
৭।	মজুত সমন্বয়	০.০০	০.০০	০.০০	০.০০	০.০০	০.০০	০.০০	০.০০
মোটঃ বিক্রয় (ক) (১-৭ পর্যন্ত)		১২২.৩৮	৯৫.৭৬	১২৬.১৫	৯৫.৭৬	১১৫৭.৪৯	১০৬১.০৭	১২৫৫.৪৫	৮৬১.৮৪
খ) ব্যয় :									
১।	আবগারী শুল্ক/ভ্যাট সাপ্লিমেন্টারী কর								
	ক) গ্যাস	৬০.০৬	৫৫.৩৫	৬৩.৬৮	৫৫.৩৫	৬৪৫.৫১	৫৪৭.৬৫	৬৭৪.২৭	৪৯৮.১৫
	খ) এম, এস	০.০০	০.০০	০.০০	০.০০	০.০০	০.০০	০.০০	০.০০
	গ) এইচ,এস,ডি	০.০০	০.০০	০.০০	০.০০	০.০০	০.০০	০.০০	০.০০
	ঘ) কনডেনসেট	২.১০	০.৯৬	১.৭৭	০.৯৬	১৩.৩৩	১২.৩০	১৭.২২	৮.৬৪
	ঙ) কনডেনসেট হ্যান্ডলিং এর উপর শুল্ক	০.০২	০.০০	০.০২	০.০০	০.২৬	০.০০	০.১৭	০.০০
	মোট শুল্ক :	৬২.১৮	৫৬.৩১	৬৫.৪৭	৫৬.৩১	৬৫৯.১০	৫৫৯.৬৫	৬৯১.৬৬	৫০৬.৭৯
২।	বাপেরা/অন্যান্য উৎস হতে কন্ডেঃ ক্রয়	০.০০	০.০০	০.০০	০.০০	০.০০	০.০০	০.০০	০.০০
৩।	উৎপাদন ব্যয়	৩.৬৫	৪.০০	৩.৭০	৪.০০	৪১.৭৫	৪২.৮৭	২৬.৩৫	৩৬.০০
৪।	বেতন ও ভাতাদি	১২.৮০	১২.৫৮	১২.৭৫	১২.৫৮	১২৯.৯২	১৬৩.২০	১০৬.৫০	১১৩.২২
৫।	প্রশাসনিক ব্যয়	১.৬৫	২.০২	১.৬০	২.০২	২৪.৯৯	২২.৩২	১২.৩০	১৮.১৮
৬।	মেরামত ও রক্ষণাবেক্ষণ	৭.৭০	৮.৩১	৭.৭৫	৮.৩১	১৯.৮৮	৬২.০৭	৫৭.৩৫	৭৪.৭৯
৭।	সুদ	৫.৭৫	৬.২৬	৫.৭০	৬.২৬	৭৩.৭৬	৭৩.৬২	৪৪.১৫	৫৬.৩৪
৮।	অবচয়/ডিপ্লেশনসহ	২৬.৭৫	২৭.৪৯	২৬.৭০	২৭.৪৯	২৬০.৯৮	২৬৪.৩৩	২১১.৬০	২৪৭.৪১
৯।	পরিবহন	০.০০	০.০০	০.০০	০.০০	০.০০	০.০০	০.০০	০.০০
১০।	অন্যান্য (বিনিময় হার) তারতম্য জনিত ক্ষতি	১.০০	০.৫৪	১.০০	০.৫৪	১০৩.৭৯	৯৭.০৫	৪.০০	৪.৮৬
মোট ব্যয় 'খ' : (১-১০ পর্যন্ত)		১২১.৪৮	১১৭.৫১	১২৪.৬৭	১১৭.৫১	১৩১৪.১৭	১২৮৫.৪১	১১৫৩.৯১	১০৫৭.৫৯
গ)	পরিচালন মুনাফা (ক-খ)	০.৯০	-২১.৭৫	১.৪৮	-২১.৭৫	-১৫৬.৬৮	-২২৪.৩৪	১০১.৫৪	-১৯৫.৭৫
ঘ)	বিবিধ আয়	২৩.৮৩	৫.৩৭	৯.৪৯	৫.৩৭	৫৫.৬৭	৫৪.১৫	৯৮.০১	৪২.৯৬
ঙ)	শ্রমিক অংশীদারীত্ব তহবিল ও আয়কর পূর্ব মুনাফা/(লোকসান) গ+ঘ	২৪.৭৩	০.০০	১০.৯৭	০.০০	-১০১.০১	-১৭০.১৯	১৯৯.৫৫	-১৫২.৭৯
চ) কর্তন :									
১।	শ্রমিক অংশীদারীত্ব তহবিল	১.২৪	০.০০	০.৫৫	০.০০	০.০০	০.০০	১১.২১	০.০০
২।	করপূর্ব নীট মুনাফা	২৩.৪৯	০.০০	১০.৪২	০.০০	-১০১.০১	০.০০	১৮৮.৩৪	০.০০
ছ)	চলতি অর্থ বছরের আয়কর প্রতিশন	৬.৪৬	০.০০	২.৮৭	০.০০	১৫.৮১	০.০০	৫৪.১০	০.০০
জ)	চলতি বছরের করোত্তর নীট মুনাফা (লোকসান) (ঙ - চ-ছ)	১৭.০৩	০.০০	৭.৫৬	০.০০	-১১৬.৮২	০.০০	১৩৪.২৩	০.০০
ঝ)	পূর্ববর্তী বছরের আয়কর সমন্বয়	০.০০	০.০০	০.০০	০.০০	২৫.৩৬	০.০০	০.০০	০.০০
ঞ)	করোত্তর নীট মুনাফা	১৭.০৩	০.০০	৭.৫৬	০.০০	-৯১.৪৬	০.০০	১৩৪.২৩	০.০০
ট)	রাষ্ট্রীয় কোষাগারে লভ্যাংশ প্রদান	০.০০	০.০০	০.০০	০.০০	৩২.৫০	০.০০	০.০০	০.০০
ঠ)	জরুরী ফান্ড স্থানান্তর	০.০০	০.০০	০.০০	০.০০	০.০০	০.০০	০.০০	০.০০
ড)	রেভিনিউ রিজার্ভে স্থানান্তরযোগ্য নীট মুনাফা/(লোকসান)(ঞ-ট-ঠ)	১৭.০৩	০.০০	৭.৫৬	০.০০	-১২৩.৯৬	০.০০	১৩৪.২৩	০.০০

নোট : ১। সাময়িক হিসাবের ভিত্তিতে তথ্যাদি প্রদত্ত হল।

24/04/2024
মোসাম্মৎ কুসুম আক্তার
ব্যবস্থাপক (এমআইএস)
এমআইএস এন্ড বাজেট বিভাগ
বাংলাদেশ গ্যাস ফিল্ডস্ কোম্পানী লিমিটেড

24/04/2024
মোঃ গোলাম কিবরিয়া
উপমহাব্যবস্থাপক (এমআইএস এন্ড বাজেট)
বাংলাদেশ গ্যাস ফিল্ডস্ কোম্পানী লিমিটেড
শ্রবণ কার্যালয়, ব্রাহ্মণবাড়িয়া-৩৪০০

বাংলাদেশ গ্যাস ফিল্ডস্ কোম্পানী লিমিটেড

বিবরণী, বিশ্লেষণ ও ব্যাখ্যাসমূহ।

বকেয়া পাওনার বিবরণী :

মাস: মার্চ ২০২৪

কোটি টাকায়

ক্রমিক নং	বিবরণ	প্রারম্ভিক জের	বিক্রয়	আদায়	সমাপনী জের
১।	চলতি মাস	৯১০.৩২	১১২.৪৮	১০২.৮৯	৯১৯.৯১
২।	বিগত মাস	৮৯৩.৮৯	১০৬.১২	৮৯.৬৯	৯১০.৩২
৩।	বেশী/(কম)	০.০০	৬.৩৬	১৩.২০	৯.৫৯
৪।	শতকরা হার (%)	০.০০	৫.৯৯	১৪.৭২	১.০৫
৫।	বিগত বৎসরের চলতি মাস (একই সময়)	৪৬৯.৭১	১০১.৫৩	৪৪.০৯	৫২৭.১৫
৬।	বেশী/(কম) (১-৫)	(২৫.৭৮)	১০.৯৫	৫৮.৮০	৩৯২.৭৬
৭।	শতকরা হার (%)	(৬.৩৫)	৯.৭৪	৫৭.১৫	৪২.৭০


আয় ও ব্যয়-এর বিবরণী :

মাস: মার্চ ২০২৪

কোটি টাকায়

ক্রমিক নং	বিবরণ	আয়	ব্যয়	নেট মুনাফা/ (লোকসান)
১।	চলতি মাস	১৩৫.৬৪	১২৪.৬৭	১০.৯৭
২।	বিগত মাস	১৪৬.২১	১২১.৪৮	২৪.৭৩
৩।	বেশী/(কম)	(১০.৫৭)	৩.১৯	(১৩.৭৬)
৪।	শতকরা হার (%)	(৭.২৩)	২.৬৩	(৫৬)
৫।	বিগত বৎসরের চলতি মাস (একই সময়)	১২৭.৫৭	১৪৩.৫৩	(১৫.৯৬)
৬।	বেশী/(কম) (১-৫)	৮.০৭	(১৮.৮৬)	২৬.৯৩
৭।	শতকরা হার (%)	৫.৯৫	(১৫.১৩)	২৪৫.৪৯

২৪-০৪-২০২৪
 মোসাম্মৎ কুসুম আক্তার
 ব্যবস্থাপক (এমআইএস)
 এমআইএস এন্ড বাজেট বিভাগ
 বাংলাদেশ গ্যাস ফিল্ডস্ কোম্পানী লিমিটেড


 ২৪-০৪-২০২৪
 মোঃ গোলাম কিবরিয়া
 উপমহাব্যবস্থাপক (এমআইএস এন্ড বাজেট)
 বাংলাদেশ গ্যাস ফিল্ডস্ কোম্পানী লিমিটেড
 প্রধান কার্যালয়, ব্রাহ্মণবাড়িয়া-৩৪০০

বাংলাদেশ গ্যাস ফিল্ডস্ কোম্পানী লিমিটেড


রাষ্ট্রীয় কোষাগারে অর্থ প্রদানের বিবরণ

(সাময়িক)

মূল্য : কোটি টাকায়

ক্র.সং.	বিবরণ	বিগত মাস : ফেব্রুয়ারি ২০২৪	চলতি মাস : মার্চ ২০২৪	বিগত বৎসরের মোট(নিরীক্ষিত) (২০২২-২৩)	চলতি বৎসরের ক্রমপুঞ্জিত (২০২৩-২৪)	প্রারম্ভ হইতে ক্রমপুঞ্জিত
ক) প্রকৃত প্রদান ভিত্তিক						
১।	আবগারী শুল্ক/ভ্যাট ও সাপ্লিমেন্টারী কর	৬০.২২	৬২.১৪	৫৫৯.২৩	৫৯৬.২৬	৪২৭৩০.০২
২।	আয়কর	২.৭০	৩.০০	৮৭.২৮	১৭.৪৪	১৭৯৩.১৭
৩।	রাষ্ট্রীয় কোষাগারে লভ্যাংশ প্রদান	০.০০	০.০০	৩২.৫০	০.০০	১২৭৯.৫২
৪।	কাষ্টম কর	০.০০	০.০০	০.০০	০.০০	২৩.৭০
৫।	ডি,এস,এল	০.০০	২২.০০	২৫৬.৩১	১৩৮.০০	২৪১২.৬১
৬।	অন্যান্য	০.০০	০.০০	০.০০	০.০০	০.০০
মোট : (ক)		৬২.৯২	৮৭.১৪	৯৩৫.৩২	৭৫১.৭০	৪৮২৩৯.০২
খ) আক্ৰয়াল ভিত্তিক						
১।	আবগারী শুল্ক/ভ্যাট ও সাপ্লিমেন্টারী কর	৬২.১৮	৬৫.৪৭	৫৯৫.৪৭	৫৯৯.৭০	৪২৮৮৮.০৭
২।	আয়কর	০.০০	০.০০	০.০০	০.০০	১৭১৭.৭৪
৩।	রাষ্ট্রীয় কোষাগারে লভ্যাংশ প্রদান	০.০০	০.০০	৩২.৫০	০.০০	১২৯৩.১৫
৪।	কাষ্টম কর	০.০০	০.০০	০.০০	০.০০	২৩.৭০
৫।	ডি,এস,এল	০.০০	২২.০০	২৮৫.৬৩	১৩৮.০০	২৩৯২.৩৮
৬।	অন্যান্য	০.০০	০.০০	০.০০	০.০০	০.০০
মোট : (খ)		৬২.১৮	৮৭.৪৭	৯১৩.৬০	৭৩৭.৭০	৪৮৩১৫.০৪

24-04-2024
 মোসাম্মৎ কুসুম আক্তার
 ব্যবস্থাপক (এমআইএস)
 এমআইএস এন্ড বাজেট বিভাগ
 বাংলাদেশ গ্যাস ফিল্ডস্ কোম্পানী লিমিটেড


 25-04-2024
 মোঃ গোলাম কিব্রিয়া
 উপমহাব্যবস্থাপক (এমআইএস এন্ড বাজেট)
 বাংলাদেশ গ্যাস ফিল্ডস্ কোম্পানী লিমিটেড
 প্রধান কার্যালয়, ব্রাহ্মণবাড়িয়া-৩৪০০

বাংলাদেশ গ্যাস ফিল্ডস্ কোম্পানী লিমিটেড

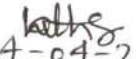
পৃষ্ঠা নং-২১


কনডেনসেট মজুদ বিবরণী : (পরিমাণ : লিটার, মূল্য: কোটি টাকায়)

প্রতিবেদন কাল : মার্চ ২০২৪

বিবরণ	কনডেনসেট			হালকা কনডেনসেট			ভারী কনডেনসেট			মোট কনডেনসেট		
	পরিমাণ	সমস্বয়	মূল্য	পরিমাণ	সমস্বয়	মূল্য	পরিমাণ	সমস্বয়	মূল্য	পরিমাণ	সমস্বয়	মূল্য
৩১-০৩-২০২৪												
তিতাস	১৫৪০৩৪৪	-১৩০০	৯.৯২	০	০	০.০০	০	০	০.০০	১৫৪০৩৪৪	-১৩০০	৯.৯২
হবিগঞ্জ	৭০৩৫৩	০	০.৪৫	০	০	০.০০	০	০	০.০০	৭০৩৫৩	০	০.৪৫
বাখরাবাদ	০	০	০.০০	২৭৬৩৪৫	-১২৫১	২.২২	১৫৩৮৭৭	-৭৭১	০.৯৯	৪৩০২২২	-২০২২	৩.২২
নরসিংদী	১৪২৭৩০	-২৬৩	০.৯২	০	০	০.০০	০	০	০.০০	১৪২৭৩০	-২৬৩	০.৯২
মেঘনা	৮৫০৬৯	০	০.৫৫	০	০	০.০০	০	০	০.০০	৮৫০৬৯	০	০.৫৫
মোট :	১৮৩৮৪৯৬	-১৫৬৩	১১.৮৪	২৭৬৩৪৫	-১২৫১	২.২২	১৫৩৮৭৭	-৭৭১	০.৯৯	২২৬৮৭১৮	-৩৫৮৫	১৫.০৬
২৯-০২-২০২৪												
তিতাস	১৩৯৪৭৬১	-১৩০০	৮.৯৮	০	০	০.০০	০	০	০.০০	১৩৯৪৭৬১	-১৩০০	৮.৯৮
হবিগঞ্জ	৬৩৬৬৩	০	০.৪১	০	০	০.০০	০	০	০.০০	৬৩৬৬৩	০	০.৪১
বাখরাবাদ	০	০	০.০০	২৮৭০৪৮	-১১১০	২.৩১	১৫৭৮৮৩	-৬৭১	১.০২	৪৪৪৯৩১	-১৭৮১	৩.৩৩
নরসিংদী	১৩০১০৮	-২৪০	০.৮৪	০	০	০.০০	০	০	০.০০	১৩০১০৮	-২৪০	০.৮৪
মেঘনা	৫৯৫৭৬	-৪০	০.৩৮	০	০	০.০০	০	০	০.০০	৫৯৫৭৬	-৪০	০.৩৮
মোট :	১৬৪৮১০৮	-১৫৮০	১০.৬১	২৮৭০৪৮	-১১১০	২.৩১	১৫৭৮৮৩	-৬৭১	১.০২	২০৯৩০৩৯	-৩৩৬১	১৩.৯৪
৩০-০৬-২০২৩												
তিতাস	১২৯৮৬৭৯	-১২৫০	৫.৬৬	০	০	০.০০	০	০	০.০০	১২৯৮৬৭৯	-১২৫০	৫.৬৬
হবিগঞ্জ	৬০১৩৩	০	০.২৬	০	০	০.০০	০	০	০.০০	৬০১৩৩	০	০.২৬
বাখরাবাদ	০	০	০.০০	২৯৮৪৯৭	-২৪১২	১.৫৯	২০৭৮৬০	-৯৯৩	০.৮৯	৫০৬৩৫৭	-৩৪০৫	২.৪৮
নরসিংদী	৯৮৬৯৬	-২৩৪	০.৪৩	০	০	০.০০	০	০	০.০০	৯৮৬৯৬	-২৩৪	০.৪৩
মেঘনা	৮৯২২২	০	০.৩৯	০	০	০.০০	০	০	০.০০	৮৯২২২	০	০.৩৯
মোট :	১৫৪৬৭৩০	-১৪৮৪	৬.৭৪	২৯৮৪৯৭	-২৪১২	১.৫৯	২০৭৮৬০	-৯৯৩	০.৮৯	২০৫৩০৮৭	-৪৮৮৯	৯.২২

বিঃদ্রঃ(+/-) চিহ্ন ফ্রাকশনেশন ফীড, বাষ্পীয় ক্ষতি ইত্যাদি সমস্বয় কলামে দেখানো হইল এবং বিক্রি দরে সমস্বয় মজুদের মূল্য ধরা হইল।


 24-04-2024
 মোসাম্ কুসুম আক্তার
 ব্যবস্থাপক (এমআইএস)
 এমআইএস এন্ড বাজেট বিভাগ
 বাংলাদেশ গ্যাস ফিল্ডস্ কোম্পানী লিমিটেড


 28-08-2028
 মোঃ গোলাম কিব্রিয়া
 উপসহায়ক (এমআইএস এন্ড বাজেট)
 বাংলাদেশ গ্যাস ফিল্ডস্ কোম্পানী লিমিটেড
 প্রধান কার্যালয়, ব্রাহ্মণবাড়িয়া-৩৪০০

বাংলাদেশ গ্যাস ফিল্ডস্ কোম্পানী লিমিটেড

পৃষ্ঠা নং-২২

এম,এস ও এইচ,এস,ডি মজুদ বিবরণী : (পরিমাণ : লিটার, মূল্যঃ কোটি টাকায়)

প্রতিবেদন কাল : মার্চ ২০২৪

বিবরণ	এম,এস			এইচ,এস,ডি			মোট এম,এস ও এইচ,এসডি			সর্বমোট তৈলজাতীয় দ্রব্য		
	পরিমাণ	সমস্বয়	মূল্য	পরিমাণ	সমস্বয়	মূল্য	পরিমাণ	সমস্বয়	মূল্য	পরিমাণ	সমস্বয়	মূল্য
৩১-০৩-২০২৪												
তিতাস	০	০	০.০০	০	০	০.০০	০	০	০.০০	১৫৪০৩৪৪	-১৩০০	৯.৯২
হবিগঞ্জ	০	০	০.০০	০	০	০.০০	০	০	০.০০	৭০৩৫৩	০	০.৪৫
বাখরাবাদ	০	০	০.০০	০	০	০.০০	০	০	০.০০	৪৩০২২২	-২০২২	৩.২২
নরসিংদী	০	০	০.০০	০	০	০.০০	০	০	০.০০	১৪২৭৩০	-২৬৩	০.৯২
মেঘনা	০	০	০.০০	০	০	০.০০	০	০	০.০০	৮৫০৬৯	০	০.৫৫
মোট :	০	০	০.০০	০	০	০.০০	০	০	০.০০	২২৬৮৭১৮	-৩৫৮৫	১৫.০৬
২৯-০২-২০২৪												
তিতাস	০	০	০.০০	০	০	০.০০	০	০	০.০০	১৩৯৪৭৬১	-১৩০০	৮.৯৮
হবিগঞ্জ	০	০	০.০০	০	০	০.০০	০	০	০.০০	৬৩৬৬৩	০	০.৪১
বাখরাবাদ	০	০	০.০০	০	০	০.০০	০	০	০.০০	৪৪৪৯৩১	-১৭৮১	৩.৩৩
নরসিংদী	০	০	০.০০	০	০	০.০০	০	০	০.০০	১৩০১০৮	-২৪০	০.৮৪
মেঘনা	০	০	০.০০	০	০	০.০০	০	০	০.০০	৫৯৫৭৬	-৪০	০.৩৮
মোট :	০	০	০.০০	০	০	০.০০	০	০	০.০০	২০৯৩০৩৯	-৩৩৬১	১৩.৯৪
৩০-০৬-২০২৩												
তিতাস	০	০	০.০০	১৪২৬৪৭	-১০০	০.৮০	১৪২৬৪৭	-১০০	০.৮০	১৪৪১৩২৬	-১৩৫০	৬.৪৬
হবিগঞ্জ	০	০	০.০০	০	০	০.০০	০	০	০.০০	৬০১৩৩	০	০.২৬
বাখরাবাদ	০	০	০.০০	০	০	০.০০	০	০	০.০০	৫০৬৩৫৭	-৩৪০৫	২.৪৮
নরসিংদী	০	০	০.০০	০	০	০.০০	০	০	০.০০	৯৮৬৯৬	-২৩৪	০.৪৩
মেঘনা	০	০	০.০০	০	০	০.০০	০	০	০.০০	৮৯২২২	০	০.৩৯
মোট :	০	০	০.০০	১৪২৬৪৭	-১০০	০.৮০	১৪২৬৪৭	-১০০	০.৮০	২১৯৫৭৩৪	-৪৯৮৯	১০.০১

বিঃদ্রঃ(+/-) চিহ্ন ফ্লাকশনেশন ফীড, বাষ্পীয় ক্ষতি ইত্যাদি সমস্বয় কলামে দেখানো হইল এবং বিক্রি দরে সমন্বিত মজুদের মূল্য ধরা হইল।

24-04-2024
 মোসাম্মৎ কুসুম আক্তার
 ব্যবস্থাপক (এমআইএস)
 এমআইএস এন্ড বাজেট বিভাগ
 বাংলাদেশ গ্যাস ফিল্ডস্ কোম্পানী লিমিটেড

28-04-2024
 মোঃ গোলাম কিবরিয়া
 উপমহাব্যবস্থাপক (এমআইএস এন্ড বাজেট)
 বাংলাদেশ গ্যাস ফিল্ডস্ কোম্পানী লিমিটেড
 প্রধান কার্যালয়, ব্রাহ্মণবাড়িয়া-৩৪০০

বাংলাদেশ গ্যাস ফিল্ডস্ কোম্পানী লিমিটেড

সম্পূরক শুল্ক ও মুসক বিবরণী : গ্যাস (কোটি টাকায়)

প্রতিবেদন কাল : মার্চ ২০২৪

ক্র.সং.	প্রতিনিধির নাম	বিগত মাসের সমাপনি হিসাব	চলতি মাস		চলতি মাসের সমাপ্তি জের	জেরকরণের সময় কাল : ২০২৩-২৪		চলতি বৎসরের ক্রমপঞ্জিত হিসাব প্রদেয়	চলতি বৎসরের ক্রমপঞ্জিত হিসাব পরিশোধ	বিগত বৎসরের সমাপ্তি জের (নিরীক্ষিত)
			হিসাব প্রদেয়	হিসাব পরিশোধ		ফেব্রুয়ারি ২০২৪ পর্যন্ত	মার্চ ২০২৪			
	জাতীয় রাজস্ব বোর্ড	২১৫.৫৪	৭১.৩৫	৫৯.৯৬	২২৬.৯৩	১৫৫.৪৮	৭১.৩৫	১৮০.৪৫	৫৭৯.৭৬	২১৭.৯০

lathe
 24-04-2024
 মোসাম্মৎ কুসুম আক্তার
 ব্যবস্থাপক (এমআইএস)
 এমআইএস এন্ড বাজেট বিভাগ
 বাংলাদেশ গ্যাস ফিল্ডস্ কোম্পানী লিমিটেড

Digita
 28-08-2028
 মোঃ গোলাম কিবরিয়া
 উপসহায়ক (এমআইএস এন্ড বাজেট)
 বাংলাদেশ গ্যাস ফিল্ডস্ কোম্পানী লিমিটেড
 প্রধান কার্যালয়, ব্রাহ্মণবাড়িয়া-৩৪৩৩

বাংলাদেশ গ্যাস ফিল্ডস্ কোম্পানী লিমিটেড
নগদ তহবিল অবস্থার বিবরণ

প্রতিবেদন কালঃ মার্চ ২০২৪

কোটি টাকায়

ক্র.সং.	বিবরণ	নগদ (ক্যাশ) ব্যালেন্স	ব্যাংক ব্যালেন্স			মোট ক্যাশ ও ব্যাংক ব্যালেন্স
			সিডি একাউন্ট	এসটিডি একাউন্ট	এফডিআর একাউন্ট	
১।	চলতি মাসের শেষে	০.৩৩	৩.১৮	৮৯.৪৩	৬৬৩.৭৩	৭৫৬.৬৭
২।	বিগত মাসের শেষে	০.২৪	২.৩৩	১৫২.২৫	৫৮২.৮৭	৭৩৭.৬৯
৩।	৩০শে জুন ২০২৩	০.৪১	১.০৪	১২০.৩৩	৭৯৫.৫০	৯১৭.২৮

বিঃ দ্রঃ এসটিডি ও সিডি একাউন্টের কিছু অর্থ ট্রানজিটে আছে।

Kathis
24-04-2024
মোসাম্মৎ কুসুম আক্তার
ব্যবস্থাপক (এমআইএস)
এমআইএস এন্ড বাজেট বিভাগ
বাংলাদেশ গ্যাস ফিল্ডস্ কোম্পানী লিমিটেড

Shirina
28-03-2024
মোঃ গোলাম কিবরিয়া
উপমহাব্যবস্থাপক (এমআইএস এন্ড বাজেট)
বাংলাদেশ গ্যাস ফিল্ডস্ কোম্পানী লিমিটেড
প্রধান কার্যালয়, ব্রাহ্মণবাড়িয়া-৩৪০০

বাংলাদেশ গ্যাস ফিল্ডস্ কোম্পানী লিমিটেড

জন শক্তির বিবরণ

৩১-০৩-২০২৪

ক) কর্মকর্তা

বেতনক্রম	স্কেল	সংখ্যা
০১.	৭৮,০০০/- (নির্ধারিত)	- জন
০২.	৬৬০০০-৭৬,৪৯০/-	- "
০৩.	৫৬,৫০০-৭৪,৪০০/-	৮ "
০৪.	৫০,০০০-৭১,২০০/-	৪৭ "
০৫.	৪৩,০০০-৬৯,৮৫০/-	১১৭ "
০৬.	৩৫,৫০০-৬৭,০১০/-	২৭ "
০৭.	২৯,০০০-৬৩,৪১০/-	- "
০৮.	২৩,০০০-৫৫,৪৭০/-	৭০ "
০৯.	২২,০০০-৫৩,০৬০/-	৪০ "
১০.	১৬,০০০-৩৮,৬৪০/-	- "

মোট (ক) = কর্মকর্তাঃ

৩০৯ জন

খ) কর্মচারী

বেতনক্রম	সংখ্যা
১১.	১২,৫০০-৩০,২৩০/-
১২.	১১,৩০০-২৭,৩০০/-
১৩.	১১,০০০-২৬,৫৯০/-
১৪.	১০,২০০-২৪,৬৮০/-
১৫.	৯,৭০০-২৩,৪৯০/-
১৬.	৯,৩০০-২২,৪৯০/-
১৭.	৯,০০০-২১,৮০০/-
১৮.	৮,৮০০-২১,৩১০/-
১৯.	৮,৫০০-২০,৫৭০/-
২০.	৮,২৫০-২০,০১০/-

মোট (খ) = কর্মচারী :

৫০১ জন

সর্বমোট (ক) + (খ) = কর্মকর্তা ও কর্মচারী :

৮১০ জন

বিঃদ্রঃ ০১। উপর্যুক্ত পরিসংখ্যানে ০১ জন কর্মকর্তা এসজিসিএল এ অন্তর্ভুক্ত, ০১ জন কর্মকর্তা টিজিটিডিসিএল ও ০১ জন কর্মকর্তা কেজিডিসিএল এ প্রেষণে কর্মরত, ৭ জন কর্মকর্তা পেট্রোবাংলায় সংযুক্ত এবং শিক্ষা ছুটিতে ০২ জন কর্মকর্তা অন্তর্ভুক্ত আছে। কিন্তু পিআরএল-এ থাকা ২৩ জন কর্মকর্তা এবং ২৩ জন কর্মচারী অন্তর্ভুক্ত নেই।

০২। বেতনক্রম ১১-এর ৬ জন কর্মচারী বেতনক্রম ০৮ এ অন্তর্ভুক্ত রয়েছে।

24-04-2024
মোসাম্মৎ কুসুম আক্তার
ব্যবস্থাপক (এমআইএস)
এমআইএস এন্ড বাজেট বিভাগ
বাংলাদেশ গ্যাস ফিল্ডস্ কোম্পানী লিমিটেড

28-08-2024
মোঃ গোলাম কিবরিয়া
উপসহকারী ব্যবস্থাপক (এমআইএস এন্ড বাজেট)
বাংলাদেশ গ্যাস ফিল্ডস্ কোম্পানী লিমিটেড
প্রধান কার্যালয়, শ্রীক্ষণবাড়িয়া-৩৪০০

বাংলাদেশ সরকার, এডিবি ও এআইআইবি অর্থায়নে

পৃষ্ঠা নং-২৬

(১) প্রকল্পের নাম : তিতাস ফিল্ডের 'এ' লোকেশনে ওয়েলহেড কম্প্রসর স্থাপন (১ম সংশোধিত)।

১।	প্রতিবেদন কাল :	মার্চ ২০২৪																										
২।	প্রকল্পের কাজের প্রধান অংশগুলির নাম :	ক) কম্প্রসর স্থাপনের মাধ্যমে ডেলিভারি প্রেসার বৃদ্ধি করে সঞ্চালন লাইনের সাথে সমন্বয়।																										
৩।	প্রাক্কলিত ব্যয় (পিপি অনুযায়ী):	ক) স্থানীয় মুদ্রা	১৫৭০০.০০ লক্ষ টাকা																									
		খ) বৈদেশিক মুদ্রা	৭৫৩০০.০০ লক্ষ টাকা																									
৩.১।	প্রাক্কলিত ব্যয় (সংশোধিত):	ক) স্থানীয় মুদ্রা	৮৩৭৩.০০ লক্ষ টাকা																									
		খ) বৈদেশিক মুদ্রা	৬৩৩০০.০০ লক্ষ টাকা																									
৪।	প্রকল্পের বাস্তবায়ন কাল :	ক) আরম্ভের তারিখ	জুলাই, ২০১৬																									
		খ) সমাপ্তির তারিখ	ডিসেম্বর, ২০২৩																									
৫।	দাতা সংস্থার নাম :	জিওবি, এডিবি এবং এআইআইবি।																										
৬।	প্রতিবেদন মাস পর্যন্ত ক্রমপঞ্জিত বাস্তব অগ্রগতি :	<p>এডিবি 'র অর্থায়নে বাস্তবায়নধীন আলোচ্য প্রকল্পে তিতাস ফিল্ডের লোকেশন 'এ' তে অবস্থিত কুপসমূহের ওয়েলহেড চাপ হাস পাওয়ার প্রেক্ষিতে তিতাস ফিল্ডের লোকেশন 'এ' তে ৭টি ওয়েলহেড গ্যাস কম্প্রসর স্থাপন অন্তর্ভুক্ত আছে।</p> <p>ADB'র সাথে সরকারের ঋণ চুক্তি ও বিজিএফসিএল এর সাথে প্রকল্প চুক্তি ২৯-১২-২০১৬ তারিখ এবং AIIB'র সাথে সরকারের ঋণ চুক্তি ও বিজিএফসিএল এর সাথে প্রকল্প চুক্তি ০৮-০৫-২০১৭ তারিখ স্বাক্ষরিত হয়েছে। ADB'র ঋণ চুক্তির বিপরীতে ১১-০৬-২০১৭ তারিখ এবং AIIB'র ঋণ চুক্তির বিপরীতে ১৩-০৭-২০১৭ তারিখ অর্থ মন্ত্রণালয়ের সাথে বিজিএফসিএল এর SLA স্বাক্ষরিত হয়েছে।</p> <p>আলোচ্য প্রকল্পের আওতায় কম্প্রসর ঠিকাদার নিয়োগের লক্ষ্যে পরামর্শক প্রতিষ্ঠান Dorsch International Consultants GmbH, Germany (Lead) in association with Dorsch Consult (India) Pvt. Ltd. (JV Partner) and LNG CONtech Ltd., Bangladesh (Sub-consultant to Dorsch Consult India Pvt. Ltd.) এর সাথে ১৪-০১-২০১৮ তারিখে চুক্তি স্বাক্ষরিত হয় এবং চুক্তির মেয়াদ ৩১-১২-২০২২ তারিখ পর্যন্ত বর্ধিত করে চুক্তি সংশোধন করা হয়। চুক্তির Scope of Service অনুযায়ী বিভিন্ন ক্যাটাগরীর পরামর্শকগণ ০১-০২-২০১৮ তারিখ হতে ৩০-০৬-২০২৩ তারিখ পর্যন্ত প্রকল্প এলাকায় নিয়োজিত ছিল।</p> <p>তিতাস গ্যাস ফিল্ডের লোকেশন -এ তে ৭টি ওয়েলহেড কম্প্রসর স্থাপনের নিমিত্ত সফল দরপত্রদাতা China Petroleum Pipeline Engineering Company Limited (CPP) and China Petroleum Engineering and Construction Corporation (CPECC), Joint Venture China এর সহিত ০৫-১১-২০২০ তারিখে চুক্তি স্বাক্ষরিত হয়েছে। স্বাক্ষরিত চুক্তি ২৭-০১-২০২১ তারিখ হতে কার্যকর হয়েছে। চুক্তির আওতায় EPC ঠিকাদার কর্তৃক ৭টি ওয়েলহেড কম্প্রসর ০১-০২-২০২৩ তারিখে স্থাপন সম্পন্ন করে কমিশনিং ও টেস্টিং শেষে ০৪-০৪-২০২৩ তারিখ হতে যৌথ অপারেশন শুরু হয়ে ০৩-০৪-২০২৪ তারিখ পর্যন্ত চলমান ছিল। ০৪-০৪-২০২৪ তারিখ হতে নিজস্ব জনবল দ্বারা কম্প্রসরের অপারেশন এন্ড মেইনটেন্যান্স কার্যক্রম শুরু হয়েছে।</p>																										
৭।	প্রকল্প শুরু হতে প্রতিবেদন মাস পর্যন্ত ক্রমপঞ্জিত বাস্তব অগ্রগতির হার (পূর্ণ প্রকল্পের)	৯৯.৯০%	লক্ষ টাকায়																									
৮।	আর্থিক অগ্রগতি :	<table border="1"> <thead> <tr> <th rowspan="3">বরাদ্দ</th> <th colspan="2">বার্ষিক উন্নয়ন কর্মসূচী (সংশোধিত)</th> <th rowspan="3">ক্রমপঞ্জিত ব্যয় (প্রকল্পের শুরু হতে)</th> <th rowspan="3">পূর্ণ প্রকল্পের আর্থিক অগ্রগতির %</th> </tr> <tr> <th colspan="2">ব্যয়</th> </tr> <tr> <th>২০২৩-২৪</th> <th>২০২৩-২৪</th> </tr> </thead> <tbody> <tr> <td>মোট :</td> <td>৭,৯৭৬.০০</td> <td>২.৯৪</td> <td>৭,৫২৬.০৯</td> <td>৬৭৩১৮.৫৫</td> </tr> <tr> <td>বৈদেশিক মুদ্রা:</td> <td>৬,১৭৭.০০</td> <td>-</td> <td>৭,০৯৮.১৪</td> <td>৬০,৮৮৭.৮০</td> </tr> <tr> <td>স্থানীয় মুদ্রা:</td> <td>১,৭৯৯.০০</td> <td>২.৯৪</td> <td>৪২৭.৯৫</td> <td>৬৪৩০.৭৫</td> </tr> </tbody> </table>			বরাদ্দ	বার্ষিক উন্নয়ন কর্মসূচী (সংশোধিত)		ক্রমপঞ্জিত ব্যয় (প্রকল্পের শুরু হতে)	পূর্ণ প্রকল্পের আর্থিক অগ্রগতির %	ব্যয়		২০২৩-২৪	২০২৩-২৪	মোট :	৭,৯৭৬.০০	২.৯৪	৭,৫২৬.০৯	৬৭৩১৮.৫৫	বৈদেশিক মুদ্রা:	৬,১৭৭.০০	-	৭,০৯৮.১৪	৬০,৮৮৭.৮০	স্থানীয় মুদ্রা:	১,৭৯৯.০০	২.৯৪	৪২৭.৯৫	৬৪৩০.৭৫
বরাদ্দ	বার্ষিক উন্নয়ন কর্মসূচী (সংশোধিত)		ক্রমপঞ্জিত ব্যয় (প্রকল্পের শুরু হতে)	পূর্ণ প্রকল্পের আর্থিক অগ্রগতির %																								
	ব্যয়																											
	২০২৩-২৪	২০২৩-২৪																										
মোট :	৭,৯৭৬.০০	২.৯৪	৭,৫২৬.০৯	৬৭৩১৮.৫৫																								
বৈদেশিক মুদ্রা:	৬,১৭৭.০০	-	৭,০৯৮.১৪	৬০,৮৮৭.৮০																								
স্থানীয় মুদ্রা:	১,৭৯৯.০০	২.৯৪	৪২৭.৯৫	৬৪৩০.৭৫																								

latho
24-04-2024
মোসাম্মত কুসুম আক্তার
ব্যবস্থাপক (এমআইএস)
এমআইএস এন্ড বাজেট বিভাগ
বাংলাদেশ গ্যাস ফিল্ডস কোম্পানী লিমিটেড

Hilmi
28-08-2028
মোঃ গোলাম কিবরিয়া
উপসহায়ক ব্যবস্থাপক (এমআইএস এন্ড বাজেট)
বাংলাদেশ গ্যাস ফিল্ডস কোম্পানী লিমিটেড
প্রধান কার্যালয়, ব্রাহ্মণবাড়িয়া-৬৪০০

নিজস্ব অর্থায়ন

পৃষ্ঠা নং-২৭

(২) প্রকল্পের নাম : তিতাস গ্যাস ফিল্ডের লোকেশন-ই এবং জি তে ওয়েলহেড কম্প্রসর স্থাপন।

১।	প্রতিবেদন কাল :	মার্চ ২০২৪		
২।	প্রকল্পের শিরোনাম	ক) তিতাস গ্যাস ফিল্ডের লোকেশন-ই এবং জি তে ওয়েলহেড কম্প্রসর স্থাপন		
৩।	প্রাক্কলিত ব্যয় (পিপি অনুযায়ী):	ক)	স্থানীয় মুদ্রা	১০২৮০.০০ লক্ষ টাকা
		খ)	বৈদেশিক মুদ্রা	৩৯২৭০.০০ লক্ষ টাকা
৪।	প্রকল্পের বাস্তবায়ন কাল :	ক)	আরম্ভের তারিখ	মার্চ, ২০২১
		খ)	সমাপ্তির তারিখ	জুন, ২০২৫
৫।	দাতা সংস্থার নাম :	নিজস্ব অর্থায়ন		
৬।	প্রতিবেদন মাস পর্যন্ত ক্রমপঞ্জিত বাস্তব অগ্রগতি :	<p>নিজস্ব অর্থায়নে বাস্তবায়নাধীন আলোচ্য প্রকল্পে তিতাস ফিল্ডের লোকেশন 'ই' এবং 'জি' তে অবস্থিত কুপসমূহের ওয়েলহেড চাপ হাস পাওয়ার প্রেক্ষিতে তিতাস ফিল্ডের লোকেশন 'ই' এবং 'জি' তে ৬টি ওয়েলহেড গ্যাস কম্প্রসর স্থাপন অন্তর্ভুক্ত আছে।</p> <p>প্রকল্পের আওতায় কম্প্রসর স্থাপনের কাজ বিদ্যুৎ ও জ্বালানির দ্রুত সরবরাহ বৃদ্ধি (বিশেষ বিধান) আইন, ২০১০ (২০১৮ সনে সংশোধিত) এর আওতায় হবে।</p> <p>প্রকল্পের আওতায় পরামর্শক প্রতিষ্ঠান Pegasus International (UK) Ltd. এর সাথে ২৩-০৫-২০২১ তারিখে চুক্তি স্বাক্ষরিত হয়েছে। চুক্তির আওতায় স্থানীয় ও বৈদেশিক পরামর্শকগণ ১৩-০৬-২০২১ তারিখ হতে কাজ শুরু করে। বর্তমানে Pegasus এর ৩ জন স্থানীয় ও ১ জন বৈদেশিক পরামর্শক মোবাইলাইজ করা হয়েছে।</p> <p>প্রকল্পের আওতায় EPC ঠিকাদার Consortium of Zicom Equipment Pte. Ltd. Singapore & AG Equipment Company, USA এর সাথে ১২-১০-২০২২ তারিখে ১টি চুক্তি স্বাক্ষরিত হয়। বিজিএফসিএল বোর্ড সভার সিদ্ধান্তানুযায়ী SCB তে প্রতি কোয়ার্টারে ০.১৫% হারে কমিশন এবং চুক্তির বৈদেশিক মুদ্রা (USD) এর সমপরিমাণ অর্থের ১০৫% ক্যাশ মার্জিনে চুক্তির Goods অংশের জন্য USD ৪৩,৩১৯,১৩৮.০০ এর এলসি গত ০৯-১১-২০২৩ তারিখে এবং Service অংশের জন্য মার্কিন ডলার ৫,১৪,৬৪০.০০ এর এলসি গত ০৮-০১-২০২৪ তারিখে খোলা হয়েছে। Goods অংশের জন্য ঠিকাদার কর্তৃক দাখিলকৃত Advance Payment Guarantee এর বিপরীতে ১০% অগ্রিম হিসাবে USD ৪৩,৩১,৯১৩.০০ এর Invoice এর অর্থ পরিশোধ করা হয়েছে। Service অংশের জন্য ঠিকাদার APG এবং এর বিপরীতে ১০% অগ্রিম হিসাবে USD ৫১,৪৬৪.০০ এর Invoice দাখিল করেছে। এ Invoice টি পরিশোধের ব্যবস্থা নেয়া হয়েছে। ইতোমধ্যে EPC ঠিকাদার কর্তৃক দাখিলকৃত Process Flow Diagram (PFD), Piping & Instrumentation Diagram (P&ID), প্রসেস ডাটাশিটসহ মেকানিক্যাল ডাটা শিট এবং কন্ট্রোলরুম, এমসিসি রুম ও কনডেনসেট ট্যাংক এর ড্রয়িং প্রকল্প অফিস কর্তৃক রিভিউ করে অনুমোদন করা হয়েছে। বর্তমানে কম্প্রসরের ডিজাইন/ড্রয়িংসহ ইলেকট্রিক্যাল ড্রয়িং প্রকল্প অফিস কর্তৃক রিভিউ করা হচ্ছে যা শীঘ্রই অনুমোদন করা হবে।</p>		
৭।	প্রকল্প শুরু হতে প্রতিবেদন মাস পর্যন্ত ক্রমপঞ্জিত বাস্তব অগ্রগতির হার (পূর্ণ প্রকল্পের)	২৮.৮০%	লক্ষ টাকায়	
৮।	আর্থিক অগ্রগতি :	বার্ষিক উন্নয়ন কর্মসূচী (সংশোধিত)		
		বরাদ্দ	ব্যয়	
		২০২৩-২৪	মার্চ ২০২৪	২০২৩-২৪
			ক্রমপঞ্জিত ব্যয় (প্রকল্পের শুরু হতে)	
			পূর্ণ প্রকল্পের আর্থিক অগ্রগতির %	
	মোট :	৫,৭০০.০০	২৩.৪২	৫,১৪৯.৩৩
	বৈদেশিক মুদ্রা:	৪,৯৫৭.০০	-	৪,৭৬৫.১১
	স্থানীয় মুদ্রা:	৭৪৩.০০	২৩.৪২	৩৮৪.২২
				৫,৪৭৮.৬২
				৪,৮৪৬.৭৭
				৬৩১.৮৫
				১১.০৬

lathe
24-04-2024

মোসাম্মৎ কুসুম আক্তার
ব্যবস্থাপক (এমআইএস)
এমআইএস এন্ড বাজেট বিভাগ
বাংলাদেশ গ্যাস ফিল্ডস কোম্পানী লিমিটেড

Hibria

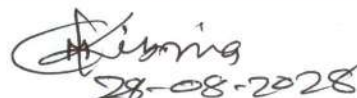
28-08-2028

মোঃ গোলাম কিবরিয়া
উপমহাব্যবস্থাপক (এমআইএস এন্ড বাজেট)
বাংলাদেশ গ্যাস ফিল্ডস কোম্পানী লিমিটেড
প্রধান কার্যালয়, ব্রাহ্মণবাড়িয়া-৩৪০০

(৩) 'তিতাস, হবিগঞ্জ, বাখরাবাদ ও মেঘনা ফিল্ডে ৭টি কূপের ওয়ার্কওভার' প্রকল্প

১।	প্রতিবেদন কাল :	মার্চ ২০২৪			
২।	প্রকল্পের নাম :	তিতাস, হবিগঞ্জ, বাখরাবাদ ও মেঘনা ফিল্ডের ৭টি কূপের ওয়ার্কওভার প্রকল্প।			
৩।	প্রাকলিত ব্যয় (পিপি অনুযায়ী) :	ক) স্থানীয় মুদ্রা			
		খ) বৈদেশিক মুদ্রা			
৪।	প্রকল্পের বাস্তবায়ন কাল :	ক) আরম্ভের তারিখ	জানুয়ারি, ২০২৪		
		খ) সমাপ্তির তারিখ	জুন, ২০২৫		
৫।	দাতা সংস্থার নাম :	নিজস্ব অর্থায়ন ও গ্যাস উন্নয়ন তহবিল (জিডিএফ), পেট্রোবাংলা।			
৬।	প্রতিবেদন মাস পর্যন্ত ক্রমপুঞ্জিত বাস্তব অগ্রগতি :	<p>তিতাস ও বাখরাবাদ ফিল্ডের সাময়িকভাবে বন্ধ ৩টি কূপ (তিতাস ১৪, বাখরাবাদ ৬ ও ৭) কে পুনঃউৎপাদনে আনয়ন এবং তিতাস ফিল্ডের ২টি কূপ (তিতাস-৮ ও ১৬), হবিগঞ্জ ফিল্ডের ১টি কূপ (হবিগঞ্জ-৫) ও মেঘনা ফিল্ডের ১টি কূপ (মেঘনা-১) থেকে বিদ্যমান গ্যাস উৎপাদন হার নিরাপদ ও নিরবচ্ছিন্নভাবে বজায় রেখে জাতীয় গ্রিডে গ্যাস সরবরাহ অব্যাহত রাখার লক্ষ্যে জিডিএফ ও কোম্পানির নিজস্ব অর্থায়নে আলোচ্য প্রকল্পটি গ্রহণ করা হয়। প্রকল্পের ডিপিপি মন্ত্রণালয় কর্তৃক ০৮-০২-২০২৪ তারিখে অনুমোদিত হয়।</p> <p>আলোচ্য প্রকল্পের আওতায় ৭টি কূপের মধ্যে তিতাস ও হবিগঞ্জ ফিল্ডে ৪টি কূপ (তিতাস-৮, ১৪ ও ১৬, হবিগঞ্জ-৫) বাপেক্স এর মাধ্যমে এবং বাখরাবাদ ও মেঘনা ফিল্ডে ৩টি কূপ (বাখরাবাদ-৬ ও ৭, মেঘনা-১) এর ওয়ার্কওভার কার্যক্রম 'বিদ্যুৎ ও জ্বালানির দ্রুত সরবরাহ বৃদ্ধি (বিশেষ বিধান) (সংশোধন) আইন, ২০২১' অনুসরণে আন্তর্জাতিক প্রতিষ্ঠান Eriell Oilfield Services Middle East DMCC, UAE-এর মাধ্যমে টার্ন-কী ভিত্তিতে সম্পাদন করা হবে।</p> <p>প্রকল্পের আওতায় বাপেক্স এর মাধ্যমে ৪টি কূপ ওয়ার্কওভারের লক্ষ্যে ৬টি গুপের মালামালের (Tubing, Downhole Completion Equipment, Wellhead & X-mas Tree, Wellhead Control Panel with Accessories, Mud & Completion Chemicals ও Packer Milling Tools) আর্থিক মূল্যায়ন প্রতিবেদন বিজিএফসিএল এর ৭০৯তম ও ৭১১তম পর্ষদ সভায় অনুমোদিত হয়। সফল দরপত্রদাতাদের অনুকূলে ১৯-০২-২০২৪ তারিখে Notification of Award (NoA) প্রদান করা হয়েছে। Wellhead & X-mas Tree; Mud & Completion Chemicals এবং Tubing ৩টি গুপের মালামাল যথাক্রমে ২৫-০৩-২০২৪, ৩১-০৩-২০২৪ ও ৩১-০৩-২০২৪ তারিখে চুক্তি স্বাক্ষরিত হয়েছে।</p> <p>বাপেক্স এর মাধ্যমে ৪টি কূপ ওয়ার্কওভারের লক্ষ্যে প্রয়োজনীয় তৃতীয় পক্ষীয় প্রকৌশল কাজের ৩টি ক্যাটাগরী (Cementation, Wireline Logging ও Wireline Operation) এর মধ্যে Wireline Logging ও Wireline Operation সেবা সংগ্রহের লক্ষ্যে দরপত্রদাতাদের অনুকূলে ১৯-০২-২০২৪ তারিখে Notification of Award (NOA) প্রদান করা হয়েছে। এর মাধ্যমে Wireline Logging এর ০২-০৪-২০২৪ তারিখে চুক্তি স্বাক্ষরিত হয়েছে। এছাড়া Cementation ক্যাটাগরীর তৃতীয় পক্ষীয় প্রকৌশল কাজ বাপেক্স এর মাধ্যমে সংগ্রহের লক্ষ্যে বাপেক্স এর সাথে নেগোসিয়েশনে সম্পন্ন হয়েছে।</p> <p>প্রকল্পের আওতায় বৈদেশিক পরামর্শক নিয়োগের লক্ষ্যে আর্থিক মূল্যায়ন প্রতিবেদন বিজিএফসিএল ৭১১তম পর্ষদ সভায় অনুমোদিত হয়। পরামর্শক প্রতিষ্ঠান Pegasus International (UK) Ltd., United Kingdom এর সাথে ২০-০৩-২০২৪ তারিখে চুক্তি স্বাক্ষর সম্পন্ন হয়েছে।</p> <p>বিশেষ আইনের আওতায় টার্ন-কী ভিত্তিতে ৩টি কূপের ওয়ার্কওভার কার্যক্রম আন্তর্জাতিক প্রতিষ্ঠান Eriell Oilfield Services Middle East DMCC, UAE-এর মাধ্যমে টার্ন-কী ভিত্তিতে সম্পাদনের লক্ষ্যে বিজিএফসিএল কর্তৃক ২৮-১০-২০২৩ তারিখে প্রেরিত Invitation documents এর বিপরীতে Eriell কর্তৃক ১৭-১২-২০২৩ তারিখে কারিগরি ও আর্থিক প্রস্তাব দাখিল করে। Eriell কর্তৃক দাখিলকৃত কারিগরি প্রস্তাবসমূহ ১৭-১২-২০২৩ তারিখে এবং আর্থিক প্রস্তাবসমূহ ০৬-০২-২০২৪ তারিখে উন্মুক্ত করা হয়। Eriell কর্তৃক দাখিলকৃত কারিগরি ও আর্থিক প্রস্তাবসমূহের মূল্যায়ন কাজ কারিগরি উপকমিটি কর্তৃক ২৫-০৩-২০২৪ তারিখে সম্পন্নপূর্বক মূল্যায়ন প্রতিবেদন পিপি সি কমিটির আহবায়ক বরাবর প্রেরণ করা হয়েছে। শীঘ্রই Eriell এর সাথে চুক্তি স্বাক্ষর সম্পন্ন হবে আশা করা যায়।</p>			
৭।	প্রকল্প শুরু হতে প্রতিবেদন মাস পর্যন্ত ক্রমপুঞ্জিত বাস্তব অগ্রগতির হার				
৮।	আর্থিক অগ্রগতি :	(লক্ষ টাকায়)			
		বার্ষিক উন্নয়ন কর্মসূচী (সংশোধিত)		ক্রমপুঞ্জিত ব্যয় (প্রকল্পের শুরু হতে)	পূর্ণ প্রকল্পের আর্থিক অগ্রগতির %
		বরাদ্দ	ব্যয়		
		২০২৩-২৪	মার্চ ২০২৪		
			২০২৩-২৪		
	মোট	-	-	-	০
	বৈদেশিক মুদ্রা	-	-	-	
	স্থানীয় মুদ্রা	-	-	-	

latter
24-04-2024
মোসাম্মৎ কুসুম আক্তার
ব্যবস্থাপক (এমআইএস)
এমআইএস এন্ড বাজেট বিভাগ
বাংলাদেশ গ্যাস ফিল্ডস কোম্পানী লিমিটেড


28-08-2028
মোঃ গোলাম কিবরিয়া
উপমহাব্যবস্থাপক (এমআইএস এন্ড বাজেট)
বাংলাদেশ গ্যাস ফিল্ডস কোম্পানী লিমিটেড
প্রধান কার্যালয়, ব্রাহ্মণবাড়িয়া-৩৪০০