

মাসিক এমআইএস প্রতিবেদন

Monthly MIS Report

Month: OCT 2019



বাংলাদেশ গ্যাস ফিল্ডস কোম্পানী লিমিটেড
Bangladesh Gas Fields Company Limited
(A Company of Petrobangla)

BGFCL

সূচিপত্র

অক্টোবর, ২০১৯

ক্রমিক নং	বিবরণ	পৃষ্ঠা নং
১।	উৎপাদন পরিসংখ্যান	১-৫
২।	বিক্রয় পরিসংখ্যান	৬-১৫
৩।	তুলনামূলক বিবরণী - উৎপাদন ও বিক্রয়	১৬
৪।	বকেয়া পাওনার হিসাব	১৭
৫।	আয় ও ব্যয়ের বিবরণী	১৮
৬।	তুলনামূলক বিবরণী - বকেয়া পাওনা ও আয়/ব্যয়	১৯
৭।	রাষ্ট্রীয় কোষাগারে অর্থ প্রদানের বিবরণী	২০
৮।	মজুদ বিবরণী	২১-২২
৯।	সম্পূরক শুল্ক ও মূসক প্রদানের বিবরণী	২৩
১০।	তহবিল বিবরণী	২৪
১১।	কর্মী সংখ্যার বিবরণী	২৫
১২।	কোম্পানীর চলমান প্রকল্পসমূহ বাস্তবায়নের অগ্রগতি প্রতিবেদন :	২৬-২৮
(ক)	তিতাস ফিল্ডের 'এ' লোকেশনে ওয়েলহেড কম্প্রসর স্থাপন	২৬
(খ)	ন্যাচারাল গ্যাস ইফিসিয়েন্সি প্রজেক্ট (তিতাস ফিল্ডের লোকেশন-সি এবং নরসিংদী ফিল্ডে গ্যাস কম্প্রসর স্থাপন)	২৭
(গ)	তিতাস, হবিগঞ্জ, নরসিংদী ও বাখরাবাদ ফিল্ডের ৭টি কূপের ওয়ার্কওভার।	২৮

২৬/১১/২০১৯

২৬/১১/১৯

বাংলাদেশ গ্যাস ফিল্ডস কোম্পানী লিমিটেড
উৎপাদন পরিসংখ্যান

প্রতিবেদন কালঃ অক্টোবর, ২০১৯

গ্যাস : এমএমসিএম; পানি এবং পেট্রোলিয়ামজাত দ্রব্যাদি : হাজার লিটার (১ কিউঃ মিঃ = ৩৫.৩১৪৭ কিউঃ ফিঃ; ১৫৯ লিটার = ১ ব্যারেল)										
গ্যাস ক্ষেত্র	উৎপাদনক্রম কূপ সংখ্যা	উৎপাদনরত কূপ সংখ্যা	উৎপাদন	দৈনিক উৎপাদন ক্ষমতা	চলতি বৎসরের লক্ষ্যমাত্রা	(বিগত মাস) সেপ্টেম্বর, ২০১৯	(চলতি মাস) অক্টোবর, ২০১৯	বিগত বৎসরের মোট	চলতি বৎসরের ক্রমপূঞ্জিত	প্রারম্ভ হইতে ক্রমপূঞ্জিত
তিতাস	কূপ নং-১	কূপ নং-১	গ্যাস	০.৫৬৬	১৯৪.৫১০	১৫.২৪৬	১৫.২১১	২১৩.০৬৭	৬১.২৮৮	১২৬২৯.২৭১
	কূপ নং-২	কূপ নং-২	"	০.৮৭৮	৩০১.৭৩১	২৫.৩৩৯	২৫.৫৪৩	৩২১.৯০৭	১০০.৭১১	১২৬৯৩.৭৯৭
	কূপ নং-৩	স্থায়ীভাবে বন্ধ	"	০.০০০	০.০০০	০.০০০	০.০০০	০.০০০	০.০০০	৮৯১৩.১৩৮
	কূপ নং-৪	কূপ নং-৪	"	০.৮৭৮	৩০১.৭৩১	২৫.৭৯৯	২৬.৫৫৬	৩২৭.৭৩৬	১০২.৭৮৪	১০৭২৭.২৯৭
	কূপ নং-৫	কূপ নং-৫	"	০.৮৭৮	৩০১.৭৩১	২৭.২৪৪	২৭.৯৭১	৩৩৫.৯০৩	১১০.০৫৮	১২৪০৮.৫৩৪
	কূপ নং-৬	কূপ নং-৬	"	০.৯৩৪	৩২০.৯৭৫	২৩.৩৬০	২৩.৯৭৭	৩০১.৭২০	৯২.৬০৪	১০৪৯৯.১৩৫
	কূপ নং-৭	কূপ নং-৭	"	০.৮৫০	২৯২.১০৮	২৩.৫৬৬	২৪.২৮৪	৩১৮.৮৯৮	৯২.৩২৩	১০০১১.৪৫২
	কূপ নং-৮	কূপ নং-৮	"	০.৪৫৩	১৫৫.৬৭৭	১৪.৩৬৬	১৩.৭২৫	১৭১.০২৩	৫৫.১০২	৭৮৭৯.৪৩১
	কূপ নং-৯	কূপ নং-৯	"	০.৫৩৮	১৮৪.৮৮৭	১৬.২৬৭	১৬.৪৯৩	১৮৫.৮০০	৬৫.০৯২	৭৯৯১.১৭৬
	কূপ নং-১০	কূপ নং-১০	"	০.৫৬৬	১৯৪.৫১০	১৯.১২৮	১৯.১৭০	২১৭.৬০৬	৭৬.০৩৪	৫৮১৯.৭৭৪
	কূপ নং-১১	কূপ নং-১১	"	০.৭৯৩	২৭২.৫২০	২৩.৮১২	২৪.৩৩৫	২৬৪.২৯৯	৭৭.৫৫০	৭১৯৫.১১৬
	কূপ নং-১২	কূপ নং-১২	"	০.৩৯৬	১৩৬.০৮৮	১৩.০৯৯	১৩.৩৩৩	১৪৯.১৫৪	৪৭.৮২১	২৯৭৫.৮৫৬
	কূপ নং-১৩	কূপ নং-১৩	"	০.৪৫৩	১৫৫.৬৭৭	২.২৬২	০.০০০	১৮৭.৬৫৯	৩২.৮৪২	৫৫০৮.৮১২
	কূপ নং-১৪	কূপ নং-১৪	"	০.৫১০	১৭৫.২৬৫	১৪.৫৪৫	১৪.৮৫৩	১৮৫.৭০৯	৫৩.৭৯৫	৪৩৮৯.৭৯০
	কূপ নং-১৫	কূপ নং-১৫	"	০.৪৫৩	১৫৫.৬৭৭	১১.৪৬১	১১.৬২৪	১৫০.৩৯৯	৪৬.৬৭৬	৪০৬৮.৯৩৯
	কূপ নং-১৬	কূপ নং-১৬	"	০.৬২৩	২১৪.০৯৮	১৫.৯৭৯	১৬.৫২১	২২৫.০১৫	৬৬.১১১	৪৩১৫.৫৮৮
	কূপ নং-১৭	কূপ নং-১৭	"	০.৪৮১	১৬৫.২৯৯	১৩.৮১৭	১৩.৮৫৯	১৬৯.৪৯৭	৫৫.২২৭	১২৬৫.৪১৭
	কূপ নং-১৮	কূপ নং-১৮	"	০.৫১০	১৭৫.২৬৫	১৪.৬৬৪	১৪.৭২০	১৭৯.০৪৬	৫৮.৪২৩	১২২১.২৯৩
	কূপ নং-১৯	কূপ নং-১৯	"	০.৪২৫	১৪৬.০৫৪	১২.৯৭৫	১৩.০৮৪	১৬৫.৪৭২	৫২.৬৯৮	৯২৬.৬৯১
	কূপ নং-২০	কূপ নং-২০	"	০.২৮৩	৯৭.২৫৫	৮.৪৩১	৮.৭৫৯	১০২.২৪২	৩৩.৯১১	৬১১.৫৬২
	কূপ নং-২১	কূপ নং-২১	"	০.২২৬	৭৭.৬৬৬	৭.২৩১	৭.৩৩৩	৮৫.৭৬৮	২৯.১৮১	৩৩৩.২০১
	কূপ নং-২২	কূপ নং-২২	"	০.২৮৩	৯৭.২৫৫	৭.০৫২	৬.৯৮১	১০৪.১২৮	২৯.৩১০	৭৬৭.৫৫৮
	কূপ নং-২৩	কূপ নং-২৩	"	০.৪২৫	১৪৬.০৫৪	১২.৯৮৮	১৩.৪৩৭	১৫৯.৩৭৪	৫৩.৫৮৭	৪১৭.৩২৪
	কূপ নং-২৪	কূপ নং-২৪	"	০.২২৭	৭৮.০১০	৫.২০১	৫.২৭৬	৬৯.৬৫৫	২১.৭০৫	১৯৬.২৩০
	কূপ নং-২৫	কূপ নং-২৫	"	০.৫১০	১৭৫.২৬৫	১২.৭৮৮	১৩.৩৯৮	১৭৬.১২৪	৫৩.০৮০	৪৮৪.৮১১
	কূপ নং-২৬	কূপ নং-২৬	"	০.৭৩৬	২৫২.৯৩১	২১.৪১৬	২২.৩৩০	২৬৬.৫৮৩	৮৬.৪৮২	৭৬১.১১৮
	কূপ নং-২৭	কূপ নং-২৭	"	০.৪২৫	১৪৬.০৫৪	১৩.৬১৩	১৩.৮৬৪	১৫৯.৪৫২	৫৪.৩৫৪	৯৪৮.০৩৫
মোট :	২৭টি	২৬টি								
বিশেষ দৃষ্টব্য :	তিতাস কূপ নং-৩, ২৫-০২-২০০৮ তারিখ		গ্যাস	১৪.৩০০	৪৯১৪.২৯২	৪০১.৬৪৯	৪০৬.৬৩৭	৫১৯৩.২৩৬	১৬০৮.৭৪৯	১৩৫৯৬০.৩৪৬
হতে স্থায়ীভাবে বন্ধ রয়েছে।			পানি	০.০০০	০.০০০	৪৮৫২.৩৬২	৪২৪৫.৩০০	৯২৫৯০.২৯২	২৬২৩৩.২৫১	১২৬৪৫৯৮.৯৮৫
			কনডেনসেট	৬০.৪২৩	২০৮০০.১০০	১৭৭৮.৫৭৪	১৯৬২.৮৫৫	২৩৯৯১.১৯২	৭১৬৯.৬২৮	৮৫০১৯১.৭৪৮
			এমএস	১৮.৫৩৫	৬০৩৩.১৮০	৫৫০.৩৩৩	৫১৭.৮৭৪	৭৩৫৯.২২৭	২২০৬.২২৭	১৭১৪৩৫.৭৬৩
			এইচএসডি	৭৫.০৬৪	২৪৮৭৬.০৩৪	২১৫২.৫৮৫	২২২৯.৮৭২	২৯৮৬৪.৬১১	৮৬৮৪.১৮৪	৭৪০৩৯৮.৯১৩

২১/১১/২০১৯

১২/১১/১৯

বাংলাদেশ গ্যাস ফিল্ডস্ কোম্পানী লিমিটেড

উৎপাদন পরিসংখ্যান

প্রতিবেদন কালঃ অক্টোবর, ২০১৯

গ্যাস : এমএমসিএম; পানি এবং পেট্রোলিয়ামজাত দ্রব্যাদি : হাজার লিটার (১ কিউঃ মিঃ = ৩৫.৩১৪৭ কিউঃ ফিঃ; ১৫৯ লিটার = ১ ব্যারেল)										
গ্যাস ক্ষেত্র	উৎপাদনক্ষম কূপ সংখ্যা	উৎপাদনরত কূপ সংখ্যা	উৎপাদন	দৈনিক উৎপাদন ক্ষমতা	চলতি বৎসরের লক্ষ্যমাত্রা	(বিগত মাস) সেপ্টেম্বর, ২০১৯	(চলতি মাস) অক্টোবর, ২০১৯	বিগত বৎসরের মোট	চলতি বৎসরের ক্রমপূঞ্জিত	প্রারম্ভ হইতে ক্রমপূঞ্জিত
হবিগঞ্জ	কূপ নং-১	কূপ নং-১	গ্যাস	০.৪২৫	১৪৭.৭৮১	৮.১৯৫	৮.৪৯০	১২৭.৫০৪	৩৫.০৬২	৮০২৭.০৬৭
	কূপ নং-২	কূপ নং-২ বন্ধ	"	০.০০০	০.০০০	০.০০০	০.০০০	০.০০০	০.০০০	৭৮১২.৩৩৯
	কূপ নং-৩	কূপ নং-৩	"	১.০১৯	৩৫৪.৩২৭	২৩.৭৮৯	২৪.৬৪৪	৩৫১.৪৮৭	৯৭.৭০২	১০৯৭৬.৩৯৬
	কূপ নং-৪	কূপ নং-৪	"	১.০১৯	৩৫৪.৩২৭	২৩.৭৮৯	২৪.৬৪৪	৩৫১.৪৮৭	৯৭.৭০২	১০৭৬০.৭৮৩
	কূপ নং-৫	কূপ নং-৫	"	০.৭৩৬	২৫৫.৯২২	২০.৫১০	২১.২৪৮	২৬৩.৬২৬	৮৪.২১৮	৮৬৪০.৫৫০
	কূপ নং-৬	কূপ নং-৬	"	০.৪২৫	১৪৭.৭৮১	১২.৩১৫	১২.৭৫৮	১৫৩.৯৯৫	৫০.৫৫৪	৪৩৫১.৫৩২
	কূপ নং-৭	কূপ নং-৭	"	১.০৭৬	৩৭৪.১৪৭	৩৩.৩৬৬	৩৪.৪২০	৪০৭.৬৪৯	১৩৫.০০৩	৭৫৩৭.৪৮০
	কূপ নং-৮	কূপ নং-৮ বন্ধ	"	০.০০০	০.০০০	০.০০০	০.০০০	০.০০০	০.০০০	৩১২.১৩৮
	কূপ নং-৯	কূপ নং-৯ বন্ধ	"	০.০০০	০.০০০	০.০০০	০.০০০	০.০০০	০.০০০	১৪৯০.৯৩০
	কূপ নং-১০	কূপ নং-১০	"	১.০৩৩	৩৫৯.১৯৫	২৩.৩৫৮	২৪.০৯৭	৩৫০.০১২	৯৪.৫১১	৭৪১৬.৭৭৪
	কূপ নং-১১	কূপ নং-১১	"	০.৬৫২	২২৬.৭১৪	১৫.০১৫	১৫.৪৮৯	২৩৭.৩৪৭	৬০.৭৫২	২৮৯২.৬২০
মোট :	১১টি	৮ টি								
			গ্যাস	৬.৩৮৫	২২২০.১৯৫	১৬০.৩৩৭	১৬৫.৭৯০	২২৪৩.১০৭	৬৫৫.৫০৪	৭০২১৮.৬০৯
			পানি	০.০০০	০.০০০	১২৪.২৯৯	১৩০.০৬৩	৫৭৬১.৩৭৪	৫০৩.৬৯৭	৩১৭৫৬.৪০২
			কনডেনসেট	২.৯৩৬	১০০২.৩৩২	৮৬.০০০	৮৪.৩০০	১২১৬.৫০৫	৩৪৭.৩০০	২১৬০১.১৯৩
			এমএস	০.০০০	০.০০০	০.০০০	০.০০০	০.০০০	০.০০০	০.০০০
			এইচএসডি	০.০০০	০.০০০	০.০০০	০.০০০	০.০০০	০.০০০	০.০০০

২৬/১১/২০১৯

২৫/১১/১৯

বাংলাদেশ গ্যাস ফিল্ডস কোম্পানী লিমিটেড

উৎপাদন পরিসংখ্যান

প্রতিবেদন কালঃ অক্টোবর, ২০১৯

গ্যাস : এমএমসিএম; পানি এবং পেট্রোলিয়ামজাত দ্রব্যাদি : হাজার লিটার (১ কিউঃ মিঃ = ৩৫.৩১৪৭ কিউঃ ফিঃ; ১৫৯ লিটার = ১ ব্যারেল)										
গ্যাস ক্ষেত্র	উৎপাদনক্রম কূপ সংখ্যা	উৎপাদনরত কূপ সংখ্যা	উৎপাদন	দৈনিক উৎপাদন ক্ষমতা	চলতি বৎসরের লক্ষ্যমাত্রা	(বিগত মাস) সেপ্টেম্বর, ২০১৯	(চলতি মাস) অক্টোবর, ২০১৯	বিগত বৎসরের মোট	চলতি বৎসরের ক্রমপূঞ্জিত	প্রারম্ভ হইতে ক্রমপূঞ্জিত
বাখরাবাদ	কূপ নং-১	কূপ নং-১ বন্ধ	গ্যাস	০.১৯৮	৬১.৫৩৫	১১.৯২৬	১২.৩০৩	১৯.৫৫৭	৪৯.৫৬৬	৪০৭৭.৯২০
	কূপ নং-২	কূপ নং-২	"	০.০৩০	৯.৩২৪	০.৭৮৬	০.৭৯৩	১১.৯২৮	৩.২৪৭	২৪৬০.৬৫৯
	কূপ নং-৩	কূপ নং-৩	"	০.১৪২	৪৪.১৩১	৩.৮৬৪	৩.৯৮৯	৫২.৪৯১	১৬.৩০২	৪৫৯৬.৭৩৪
	কূপ নং-৪	কূপ নং-৪ বন্ধ	"	০.০০০	০.০০০	০.০০০	০.০০০	০.০০০	০.০০০	১৫৮২.৩৬৮
	কূপ নং-৫	কূপ নং-৫	"	০.১৪২	৪৪.১৩১	৪.০৮০	৪.২২৬	৫০.৮৫৬	১৬.৬৭৮	১৭০৯.৬৫৬
	কূপ নং-৬	কূপ নং-৬ বন্ধ	"	০.০০০	০.০০০	০.০০০	০.০০০	০.০০০	০.০০০	১৪২০.৩৪৪
	কূপ নং-৭	কূপ নং-৭ বন্ধ	"	০.০০০	০.০০০	০.০০০	০.০০০	০.০০০	০.০০০	৩০৫০.৭৬৩
	কূপ নং-৮	কূপ নং-৮	"	০.১৬১	৫০.০৩৬	৬.৩১৫	৬.৫০০	৬১.১০১	২৬.০৫৩	৩৬৩৪.৮৭৫
	কূপ নং-৯	কূপ নং-৯	"	০.২৪০	৭৪.৫৮৮	৫.৭৮৯	৬.১১১	৮৩.১৪১	২৩.১১৬	৬৯১.২৭৮
	কূপ নং-১০	কূপ নং-১০	"	০.০৯৫	২৯.৫২৪	২.৫৫৫	২.৬১৯	৩২.৯৬৯	১০.৪৩৫	১২৯.৮৮১
মোট :	১০টি	৭টি								
			গ্যাস	১.০০৮	৩১৩.২৭০	৩৫.৩১৫	৩৬.৫৪১	৩১২.০৪৩	১৪৫.৩৯৭	২৩৩৫৪.৪৭৮
			পানি	০.০০০	০.০০০	৩৪৮.৪৭০	৩৬০.০৭৫	৪০২৭.৭৫৭	১৪২৮.৩৭৭	৫৯৫৪৫০.১৫০
			কন্ডেনসেট (হাল্কা)	১.৯০২	৭২৮.০৪৬	১১৭.০২১	১৪৮.৯৭৬	৮৬৭.১৮০	৫০৭.৩৬২	১৩৯৬৮৯.৫৬০
			কন্ডেনসেট (ভারী)	০.০০০	০.০০০	০.০০০	০.০০০	০.০০০	০.০০০	২৪৭৯৮.১৬৩
			এমএস	০.০০০	০.০০০	০.০০০	০.০০০	১০৩৮.৬৭০	০.০০০	১৩৫৭০৯.৯৮১
			এইচএসডি	০.০০০	০.০০০	০.০০০	০.০০০	১২০৫.৭৩০	০.০০০	১৪৭৪২৫.৩৩৪

বিঃদ্রঃ নিজস্ব ও ক্রয়কৃত কন্ডেনসেট প্রক্রিয়াজাত করতঃ এমএস ও এইচএসডি উৎপাদন করা হয়েছে।

০৫
২৫/১১/২০১৭

২৫/১১/১৭

বাংলাদেশ গ্যাস ফিল্ডস্ কোম্পানী লিমিটেড

উৎপাদন পরিসংখ্যান

প্রতিবেদন কালঃ অক্টোবর, ২০১৯

গ্যাস : এমএমসিএম; পানি এবং পেট্রোলিয়ামজাত দ্রব্যাদি : হাজার লিটার (১ কিউঃ মিঃ = ৩৫.৩১৪৭ কিউঃ ফিঃ; ১৫৯ লিটার = ১ ব্যারেল)										
গ্যাস ক্ষেত্র	উৎপাদনক্ষম কূপ সংখ্যা	উৎপাদনরত কূপ সংখ্যা	উৎপাদন	দৈনিক উৎপাদন ক্ষমতা	চলতি বৎসরের লক্ষ্যমাত্রা	(বিগত মাস) সেপ্টেম্বর, ২০১৯	(চলতি মাস) অক্টোবর, ২০১৯	বিগত বৎসরের মোট	চলতি বৎসরের ক্রমপূঞ্জিত	প্রারম্ভ হইতে ক্রমপূঞ্জিত
নরসিংদী	কূপ নং-১	কূপ নং-১	গ্যাস	০.৪৮২	১৪৫.৮৮২	১৪.২০১	১৪.৩৩৭	১৭৬.৪৯৯	৪৪.৪৫১	৪২২৮.১৯২
	কূপ নং-২	কূপ নং-২	গ্যাস	০.২৮৩	৮৫.৬৫৩	৮.৬২৬	৮.৯০৯	১০৫.১৫৮	৩৫.৫৮৬	১৬৫৫.৭২৩
মোট :	২টি	২টি								
			গ্যাস	০.৭৬৫	২৩১.৫৩৫	২২.৮২৭	২৩.২৪৬	২৮১.৬৫৭	৮০.০৩৭	৫৮৮৩.৯১৫
			পানি	০.০০০	০.০০০	১৩৫.৭৪৪	১৪১.৬৫৪	১৬৫৫.২২১	৪৯২.০৩২	৩০৩৫৫.৪৫১
			কনডেনসেট	৬.৪৭৭	১৯২০.৭২৩	১৮৮.৯৫৯	১৯২.২৭৩	২৩৮৬.৭১৫	৭০৬.৯৫৮	৬৮৪৩৩.১১০
			এমএস	০.০০০	০.০০০	০.০০০	০.০০০	০.০০০	০.০০০	০.০০০
			এইচএসডি	০.০০০	০.০০০	০.০০০	০.০০০	০.০০০	০.০০০	০.০০০
মেঘনা	কূপ নং-১	কূপ নং-১	গ্যাস	০.৩৫৭	১২৪.১২৮	৭.২৩৩	৭.৪১৬	১১৬.৬০০	৩০.৮৩১	২০৩৫.১৩৮
মোট :	১টি	১টি								
			গ্যাস	০.৩৫৭	১২৪.১২৮	৭.২৩৩	৭.৪১৬	১১৬.৬০০	৩০.৮৩১	২০৩৫.১৩৮
			পানি	০.০০০	০.০০০	১২৫.৫৯৫	১৪০.৪৭৫	৬৪৬.২২৪	৪৭৭.৮৭৪	১৯৩০৪০.১৮৯
			কনডেনসেট	৩.২৪৫	১১৩২.৬৬৮	৮৭.৮৫২	৯২.৬৫৩	১১৯৯.১৭৭	৩৬৩.৪৭০	১৯০৫৯.৫৪০
			এমএস	০.০০০	০.০০০	০.০০০	০.০০০	০.০০০	০.০০০	০.০০০
			এইচএসডি	০.০০০	০.০০০	০.০০০	০.০০০	০.০০০	০.০০০	০.০০০
কামতা	কূপ নং-১	কূপ নং-বন্ধ	গ্যাস	০.০০০	০.০০০	০.০০০	০.০০০	০.০০০	০.০০০	৫৯৭.৫০৪
মোট :	১টি	-								
			গ্যাস	০.০০০	০.০০০	০.০০০	০.০০০	০.০০০	০.০০০	৫৯৭.৫০৪
			পানি	০.০০০	০.০০০	০.০০০	০.০০০	০.০০০	০.০০০	১৮৭২২.৫৮৬
			এইচএসডি	০.০০০	০.০০০	০.০০০	০.০০০	০.০০০	০.০০০	৬৭৫.৮৮১
সর্বমোট :	৫২টি	৪৪টি								
			গ্যাস	২২.৮১৫	৭৮০৩.৪২০	৬২৭.৩৬১	৬৩৯.৬৩০	৮১৪৬.৬৪৩	২৫২০.৫১৮	২৩৮০৪৯.৯৯০
			পানি	০.০০০	৮৭৭৯.৭৩১	৫৫৮৬.৪৭০	৫০১৭.৫৬৭	১০৪৬৮০.৮৬৮	২৯১৩৫.২৩১	২১৩৩৯২৩.৭৬৩
			কনডেনসেট	৭৪.৯৮৩	২১০২.৬৮৮	২২৫৮.৪০৬	২৪৮১.০৫৭	২৯৬৬০.৭৬৯	৯০৯৪.৭১৮	১১২৩৭৭৩.৩১৪
			এমএস	১৮.৫৩৫	৫৩৭.৮৮৯	৫৫০.৩৩৩	৫১৭.৮৭৪	৮৩৯৭.৮৯৭	২২০৬.২২৭	৩০৭১৪৫.৭৪৪
			এইচএসডি	৭৫.০৬৪	২১১৬.৭৯৭	২১৫২.৫৮৫	২২২৯.৮৭২	৩১০৭০.৩৪১	৮৬৮০.১৮৪	৮৮৮৫০০.১২৮

২৬/১১/২০১৯

২৬/১১/২০১৯

বাংলাদেশ গ্যাস ফিল্ডস্ কোম্পানী লিমিটেড

উৎপাদন পরিসংখ্যান

প্রতিবেদন কালঃ অক্টোবর, ২০১৯

বাপেক্সের নিকট হস্তান্তরিত ফেনী ও সালদা গ্যাস ক্ষেত্র বিজিএফসিএল এর পরিচালনাধীন সময়ের উৎপাদন পরিসংখ্যান :

গ্যাস : এমএমসিএম; পানি এবং পেট্রোলিয়ামজাত দ্রব্যাদি : হাজার লিটার (১ কিউঃ মিঃ = ৩৫.৩১৪৭ কিউঃ ফিঃ; ১৫৯ লিটার = ১ ব্যারেল)												
গ্যাস ক্ষেত্র	উৎপাদনক্ষম কুপ সংখ্যা	উৎপাদনরত কুপ সংখ্যা	উৎপাদন	দৈনিক উৎপাদন ক্ষমতা	চলতি বৎসরের লক্ষ্যমাত্রা	(বিগত মাস)	(চলতি মাস)	বিগত বৎসরের মোট	চলতি বৎসরের ক্রমপূঞ্জিত	প্রারম্ভ হইতে ক্রমপূঞ্জিত		
ফেনী	কুপ নং-১	-	গ্যাস	০.০০০	০.০০০	০.০০০	০.০০০	০.০০০	০.০০০	৯৪৫.৫৯২		
	কুপ নং-২	-	গ্যাস	০.০০০	০.০০০	০.০০০	০.০০০	০.০০০	০.০০০	১৭৩.২৫৩		
মোট :	২টি	-										
পেট্রোবাংলার নির্দেশক্রমে ফেনী গ্যাস ক্ষেত্র বাপেক্সের নিকট হস্তান্তর করা হইয়াছে।			গ্যাস	০.০০০	০.০০০	০.০০০	০.০০০	০.০০০	০.০০০	১১১৮.৮৪৫		
			পানি	০.০০০	০.০০০	০.০০০	০.০০০	০.০০০	০.০০০	৪১৫৫০.৭৮৩		
			কনডেনসেট	০.০০০	০.০০০	০.০০০	০.০০০	০.০০০	০.০০০	১৪৭৬৪.৭২৯		
সালদা	কুপ নং-১	-	গ্যাস	০.০০০	০.০০০	০.০০০	০.০০০	০.০০০	০.০০০	৪৮৩.৮৯৫		
	কুপ নং-২	-	গ্যাস	০.০০০	০.০০০	০.০০০	০.০০০	০.০০০	০.০০০	২৫.২৮৫		
মোট :	২টি	-										
০১-৭-২০০১ তারিখ হইতে সালদা ফিল্ড বাপেক্সের নিকট হস্তান্তর করা হইয়াছে।			গ্যাস	০.০০০	০.০০০	০.০০০	০.০০০	০.০০০	০.০০০	৫০৯.১৮০		
			পানি	০.০০০	০.০০০	০.০০০	০.০০০	০.০০০	০.০০০	০.০০০	১৭৪৫.২৮০	
			কনডেনসেট	০.০০০	০.০০০	০.০০০	০.০০০	০.০০০	০.০০০	০.০০০	২৩২৯.৯৮০	
			এমএস	০.০০০	০.০০০	০.০০০	০.০০০	০.০০০	০.০০০	০.০০০	০.০০০	
			এইচএসডি	০.০০০	০.০০০	০.০০০	০.০০০	০.০০০	০.০০০	০.০০০	০.০০০	০.০০০
মোট (ফেনী + সালদা) :	৪টি	-										
			গ্যাস	০.০০০	০.০০০	০.০০০	০.০০০	০.০০০	০.০০০	০.০০০	১৬২৮.০২৫	
			পানি	০.০০০	০.০০০	০.০০০	০.০০০	০.০০০	০.০০০	০.০০০	০.০০০	৪৩২৯৬.০৬৩
			কনডেনসেট	০.০০০	০.০০০	০.০০০	০.০০০	০.০০০	০.০০০	০.০০০	০.০০০	১৭০৯৪.৭০৯
			এমএস	০.০০০	০.০০০	০.০০০	০.০০০	০.০০০	০.০০০	০.০০০	০.০০০	০.০০০
			এইচএসডি	০.০০০	০.০০০	০.০০০	০.০০০	০.০০০	০.০০০	০.০০০	০.০০০	০.০০০

০৬
২৬/১১/২০১৯

০৬
২৬/১১/১৯

বাংলাদেশ গ্যাস ফিল্ডস্ কোম্পানী লিমিটেড

বিক্রয় খতিয়ান : গ্যাস (পরিমাণঃ মিলিয়ন ঘন মিঃ মূল্যঃ কোটি টাকায়)

প্রতিবেদন কাল : অক্টোবর, ২০১৯

বিবরণ	তিতাস গ্যাস টিএন্ড ডি কোং লিমিটেড		জালালাবাদ গ্যাস টিএন্ড ডি সিস্টেম লিমিটেড		বাখরাবাদ গ্যাস ডিষ্ট্রিবিউশন কোম্পানী লি:		পশ্চিমাঞ্চল গ্যাস কোম্পানী লিমিটেড		কর্ণফুলী গ্যাস ডিষ্ট্রিবিউশন কোং লি:		সুন্দরবন গ্যাস কোম্পানী লিমিটেড		পেট্রোবাংলা		মোট	
	পরিমাণ	মূল্য	পরিমাণ	মূল্য	পরিমাণ	মূল্য	পরিমাণ	মূল্য	পরিমাণ	মূল্য	পরিমাণ	মূল্য	পরিমাণ	মূল্য	পরিমাণ	মূল্য
চলতি মাস																
লক্ষ্যমাত্রা :	৪৪১.৬৬৭	৭৫.৩৯	৫৯.১৬৭	৮.৬২	৫৫.২৫০	৮.১৮	৩৫.৪১৭	৭.১৩	৯.৫৮৩	১.৫৪	৪৭.৩৩৩	৫.২৯	০.০০০	০.০০	৬৪৯.৪১৭	১০৬.১৫
প্রকৃত :																
তিতাস	৩৭৯.৪৮০	৫৪.৯৫	০.০০০	০.০০	২৬.৯৯৯	১.৫২	০.০০০	০.০০	০.০০০	০.০০	০.০০০	০.০০	০.০০০	০.০০	৪০৬.৪৭৯	৫৬.৪৭
হবিগঞ্জ	০.০০০	০.০০	৬০.৪০৩	৯.৫০	৩৯.৪২৯	৬.৭৮	৬৫.৫৮৫	৩.৪০	০.০০০	০.০০	০.০০০	০.০০	০.০০০	০.০০	১৬৫.৪১৭	১৯.৬৮
বাখরাবাদ	০.০০০	০.০০	০.০০০	০.০০	০.০০০	০.০০	০.০০০	০.০০	৩৬.১৩৫	৬.৮৭	০.০০০	০.০০	০.০০০	০.০০	৩৬.১৩৫	৬.৮৭
কামতা	০.০০০	০.০০	০.০০০	০.০০	০.০০০	০.০০	০.০০০	০.০০	০.০০০	০.০০	০.০০০	০.০০	০.০০০	০.০০	০.০০০	০.০০
ফেণী	০.০০০	০.০০	০.০০০	০.০০	০.০০০	০.০০	০.০০০	০.০০	০.০০০	০.০০	০.০০০	০.০০	০.০০০	০.০০	০.০০০	০.০০
নরসিংদী	২৩.২৪৪	৩.৬৪	০.০০০	০.০০	০.০০০	০.০০	০.০০০	০.০০	০.০০০	০.০০	০.০০০	০.০০	০.০০০	০.০০	২৩.২৪৪	৩.৬৪
মেঘনা	০.০০০	০.০০	০.০০০	০.০০	৭.৪১৩	১.২৭	০.০০০	০.০০	০.০০০	০.০০	০.০০০	০.০০	০.০০০	০.০০	৭.৪১৩	১.২৭
সালদা	০.০০০	০.০০	০.০০০	০.০০	০.০০০	০.০০	০.০০০	০.০০	০.০০০	০.০০	০.০০০	০.০০	০.০০০	০.০০	০.০০০	০.০০
মোট প্রকৃত :	৪০২.৭২৪	৫৮.৫৯	৬০.৪০৩	৯.৫০	৭৩.৮৪১	৯.৫৭	৬৫.৫৮৫	৩.৪০	৩৬.১৩৫	৬.৮৭	০.০০০	০.০০	০.০০০	০.০০	৬৩৮.৬৮৮	৮৭.৯৩

বিগত মাস																
লক্ষ্যমাত্রা :	৪৪১.৬৬৭	৭৫.৩৯	৫৯.১৬৭	৮.৬২	৫৫.২৫০	৮.১৮	৩৫.৪১৭	৭.১৩	৯.৫৮৩	১.৫৪	৪৭.৩৩৩	৫.২৯	০.০০০	০.০০	৬৪৯.৪১৭	১০৬.১৫
প্রকৃত :																
তিতাস	৩৭৫.০০২	৫৯.৮৯	০.০০০	০.০০	২৬.৯৯৩	৪.৪৬	০.০০০	০.০০	০.০০০	০.০০	০.০০০	০.০০	০.০০০	০.০০	৪০১.৪৯৫	৬৪.৩৫
হবিগঞ্জ	০.০০০	০.০০	৫৮.১২৭	৮.৮০	৩৮.৫২৫	৬.৪৯	৬৩.৩২৫	১.৪৫	০.০০০	০.০০	০.০০০	০.০০	০.০০০	০.০০	১৫৯.৯৭৭	২৯.৮৫
বাখরাবাদ	০.০০০	০.০০	০.০০০	০.০০	০.০০০	০.০০	০.০০০	০.০০	৩৪.৯২২	৬.৯৯	০.০০০	০.০০	০.০০০	০.০০	৩৪.৯২২	৬.৯৯
কামতা	০.০০০	০.০০	০.০০০	০.০০	০.০০০	০.০০	০.০০০	০.০০	০.০০০	০.০০	০.০০০	০.০০	০.০০০	০.০০	০.০০০	০.০০
ফেণী	০.০০০	০.০০	০.০০০	০.০০	০.০০০	০.০০	০.০০০	০.০০	০.০০০	০.০০	০.০০০	০.০০	০.০০০	০.০০	০.০০০	০.০০
নরসিংদী	২২.৮২৫	৩.৬৪	০.০০০	০.০০	০.০০০	০.০০	০.০০০	০.০০	০.০০০	০.০০	০.০০০	০.০০	০.০০০	০.০০	২২.৮২৫	৩.৬৪
মেঘনা	০.০০০	০.০০	০.০০০	০.০০	৭.২৩১	১.২২	০.০০০	০.০০	০.০০০	০.০০	০.০০০	০.০০	০.০০০	০.০০	৭.২৩১	১.২২
সালদা	০.০০০	০.০০	০.০০০	০.০০	০.০০০	০.০০	০.০০০	০.০০	০.০০০	০.০০	০.০০০	০.০০	০.০০০	০.০০	০.০০০	০.০০
মোট প্রকৃত :	৩৯৭.৮২৭	৬৩.৫৩	৫৮.১২৭	৮.৮০	৭২.২৪৯	১২.১৭	৬৩.৩২৫	১.৪৫	৩৪.৯২২	৬.৯৯	০.০০০	০.০০	০.০০০	০.০০	৬২৬.৪৫০	১০৬.০৫

চলতি বৎসরের ক্রমপঞ্জিত :																
লক্ষ্যমাত্রা :	১৭৬৬.৬৬৮	৩০১.৫৬	২৩৬.৬৬৮	৩৪.৪৮	২২৫.০০০	৩২.৭২	১৪১.৬৬৮	২৮.৫২	৩৮.৩৩২	৬.১৬	১৮৯.৩৩২	২১.১৬	০.০০০	০.০০	২৫৯৭.৬৬৮	৪২৪.৬০
প্রকৃত :																
তিতাস	১৫০২.০১৫	২৩৩.২৪	০.০০০	০.০০	১০৬.১০৪	১৩.৯২	০.০০০	০.০০	০.০০০	০.০০	০.০০০	০.০০	০.০০০	০.০০	১৬০৮.১১৯	২৪৭.১৬
হবিগঞ্জ	০.০০০	০.০০	২৩৯.৩৬১	৩৬.৯৬	১৬৪.৩৫০	২৮.৪৩	২২০.৮৭৯	৩৭.৩৬	১০৭.৬৫০	২০.৮৭	২৯.৪৩৭	৩.৮০	০.০০০	০.০০	৭৬১.৬৭৭	১২৭.৪২
বাখরাবাদ	০.০০০	০.০০	০.০০০	০.০০	০.০০০	০.০০	০.০০০	০.০০	৩৬.১৩৫	৬.৮৭	০.০০০	০.০০	০.০০০	০.০০	৩৬.১৩৫	৬.৮৭
কামতা	০.০০০	০.০০	০.০০০	০.০০	০.০০০	০.০০	০.০০০	০.০০	০.০০০	০.০০	০.০০০	০.০০	০.০০০	০.০০	০.০০০	০.০০
ফেণী	০.০০০	০.০০	০.০০০	০.০০	০.০০০	০.০০	০.০০০	০.০০	০.০০০	০.০০	০.০০০	০.০০	০.০০০	০.০০	০.০০০	০.০০
নরসিংদী	৮০.০২৮	১২.৫৪	০.০০০	০.০০	০.০০০	০.০০	০.০০০	০.০০	০.০০০	০.০০	০.০০০	০.০০	০.০০০	০.০০	৮০.০২৮	১২.৫৪
মেঘনা	০.০০০	০.০০	০.০০০	০.০০	৩০.৮২১	৫.৩২	০.০০০	০.০০	০.০০০	০.০০	০.০০০	০.০০	০.০০০	০.০০	৩০.৮২১	৫.৩২
সালদা	০.০০০	০.০০	০.০০০	০.০০	০.০০০	০.০০	০.০০০	০.০০	০.০০০	০.০০	০.০০০	০.০০	০.০০০	০.০০	০.০০০	০.০০
মোট প্রকৃত :	১৫৮২.০৪৩	২৪৫.৭৮	২৩৯.৩৬১	৩৬.৯৬	৩০১.২৭৫	৪৭.৬৭	২২০.৮৭৯	৩৭.৩৬	১৪৩.৭৮৫	২৭.৭৪	২৯.৪৩৭	৩.৮০	০.০০০	০.০০	২৫১৬.৭৮০	৩৯৯.৩১

২৬/১১/২০১৯

২২/১১/১৯

বাংলাদেশ গ্যাস ফিল্ডস্ কোম্পানী লিমিটেড

বিক্রয় খতিয়ান : গ্যাস (পরিমাণঃ মিলিয়ন ঘন মিঃ মূল্যঃ কোটি টাকায়)

প্রতিবেদন কাল : অক্টোবর, ২০১৯

বিবরণ	তিতাস গ্যাস টি এন্ড ডি কোং লিমিটেড		জালালাবাদ গ্যাস টিএন্ডডি সিস্টেম লিমিটেড		বাখরাবাদ গ্যাস ডিষ্ট্রিবিউশন কোম্পানী লি:		পশ্চিমাঞ্চল গ্যাস কোম্পানী লিমিটেড		কর্ণফুলী গ্যাস ডিষ্ট্রিবিউশন কোং লি:		সুন্দরবন গ্যাস কোম্পানী লিমিটেড		পেট্রোবাংলা		মোট	
	পরিমাণ	মূল্য	পরিমাণ	মূল্য	পরিমাণ	মূল্য	পরিমাণ	মূল্য	পরিমাণ	মূল্য	পরিমাণ	মূল্য	পরিমাণ	মূল্য	পরিমাণ	মূল্য

বিগত বৎসরের মোট :

লক্ষ্যমাত্রা :	৫২২৫.০০০	১০২৮.৭৩	৭৩৩.০০০	১২১.৫৭	৭২৫.০০০	১২৫.৩৪	৫৭০.০০০	১১০.০৪	১৯৩.৯৯৮	৩৮.৬১	৫৩৪.০০০	৬৯.০৩	০.০০০	০.০০	৭৯৮০.৯৯৮	১৪৯৩.৩২
প্রকৃত :																
: তিতাস	৪৮৯০.১৫৭	৯০৩.৭৮	০.০০০	০.০০	৩০১.২০৪	৬৫.৩২	০.০০০	০.০০	০.০০০	০.০০	০.০০০	০.০০	০.০০০	১৩৮.২৪	৫১১.৩৬১	১১০৭.৩৪
: হবিগঞ্জ	৩০৯.৫৯১	১৫.৪০	৭১২.৬৪৬	১১৮.২৯	৪৮৩.৭৭৩	৮৬.৭১	৩৩১.৫৯৪	১১৪.০৮	০.০০০	০.০০	৪০১.১২০	৫২.৫৫	০.০০০	০.০০	২২৩৮.৭২৪	৩৮৭.০৩
: বাখরাবাদ	০.০০০	০.০০	০.০০০	০.০০	০.০০০	০.০০	০.০০০	০.০০	৩০৭.২৬৫	৬৫.৮২	০.০০০	০.০০	০.০০০	০.০০	৩০৭.২৬৫	৬৫.৮২
: কামতা	০.০০০	০.০০	০.০০০	০.০০	০.০০০	০.০০	০.০০০	০.০০	০.০০০	০.০০	০.০০০	০.০০	০.০০০	০.০০	০.০০০	০.০০
: ফেণী	০.০০০	০.০০	০.০০০	০.০০	০.০০০	০.০০	০.০০০	০.০০	০.০০০	০.০০	০.০০০	০.০০	০.০০০	০.০০	০.০০০	০.০০
: নরসিংদী	২৮১.৬৩১	৫৪.৫৫	০.০০০	০.০০	০.০০০	০.০০	০.০০০	০.০০	০.০০০	০.০০	০.০০০	০.০০	০.০০০	০.০০	২৮১.৬৩১	৫৪.৫৫
: মেঘনা	০.০০০	০.০০	০.০০০	০.০০	১১৬.৫৭০	২১.১০	০.০০০	০.০০	০.০০০	০.০০	০.০০০	০.০০	০.০০০	০.০০	১১৬.৫৭০	২১.১০
: সালদা	০.০০০	০.০০	০.০০০	০.০০	০.০০০	০.০০	০.০০০	০.০০	০.০০০	০.০০	০.০০০	০.০০	০.০০০	০.০০	০.০০০	০.০০
মোট প্রকৃত :	৫৪৮১.৩৭৯	৯৭৩.৭৩	৭১২.৬৪৬	১১৮.২৯	৯০১.৫৪৭	১৭৩.১৩	৩৩১.৫৯৪	১১৪.০৮	৩০৭.২৬৫	৬৫.৮২	৪০১.১২০	৫২.৫৫	০.০০০	১৩৮.২৪	৮১৩৫.৫৫১	১৬৩৫.৮৪

প্রারম্ভ হইতে ক্রমপঞ্জিত :

মোট প্রকৃত :	১৭৯৭০৩.০০৭	৩৪০৫৬.৫৫	১১১৯১.৪৩৩	২৪৬৮.০৭	৩২৫১১.৯৩৪	৫৫৪৬.২২	১১৮১৮.৮০৬	২৯৩৬.০৮	৪২০২.২৬১	১৩৪১.৬৯	৮৩৫.০৬৮	১২৮.২০	০.০০০	৩৫৭.৯৩	২৩৯২৬২.৫০৯	৪৬৮৩৪.৭৪
--------------	------------	----------	-----------	---------	-----------	---------	-----------	---------	----------	---------	---------	--------	-------	--------	------------	----------

১। জিটিসিএল হইতে কোম্পানীওয়ারী গ্যাস ব্যবহার বিবরণী না পাওয়ায় অক্টোবর, ২০১৯ মাসের প্রতিশনাল হিসাব অনুযায়ী গ্যাসের পরিমাণ ও মূল্য দেখানো হইল; যাহাতে বিগত মাসসমূহের প্রকৃত গ্যাস ব্যবহার বিবরণীর ভিত্তিতে প্রস্তুতকৃত বিল অনুযায়ী (বাড়তি)/কমতি মূল্য সমন্বয় করা হইয়াছে।

২৬/১১/২০১৯

২৬/১১/১৯

কোম্পানীর নাম : বাংলাদেশ গ্যাস ফিল্ডস কোম্পানী লিমিটেড
মাসভিত্তিক গ্যাস বিক্রয় বিবরণী, ২০১৮-২০১৯ (সাময়িক)

গ্যাসের পরিমাণ = এমএমসিএম
মূল্য = কোটি টাকায়

বৎসর	তিতাস		জালালাবাদ		বাখরাবাদ		পশ্চিমাঞ্চল		কর্ণফুলী		সুন্দরবন		পেট্রোবাংলা		মোট	
	পরিমাণ	মূল্য	পরিমাণ	মূল্য	পরিমাণ	মূল্য	পরিমাণ	মূল্য	পরিমাণ	মূল্য	পরিমাণ	মূল্য	পরিমাণ	মূল্য	পরিমাণ	মূল্য
১	২	৩	৪	৫	৬	৭					৮	৯	১০	১১	১২	১৩
জুলাই-১৮	৫০২.৯৪২	১৯০.১০	৬১.১১৮	১৬.৫৯	৭৭.৩১১	২২.৭৮	১৮.৭৪৯	১০.৭৫	২৫.৪২১	১০.২১	২৮.৭৮০	৫.১১	-	১৩.৬৮	৭১৪.৩২১	২৬৯.২২
আগষ্ট-১৮	৪৯৭.৫০৮	১৮৫.৫০	৬০.৬৬৩	১৬.৪১	৭৬.৮৫৯	৩০.৫১	২১.১০৩	২১.৩৫	২৫.২৩৬	১২.৪৩	৩২.৩৯৩	৫.৭৫	-	১৩.৬৪	৭১৩.৭৬২	২৮৫.৫৯
সেপ্টেম্বর-১৮	৪৯০.২২১	১৮৫.৩০	৫৯.১৮৮	১৬.০৬	৭৪.৬৩২	২৩.০৭	২০.৬৬৯	১৬.৬৪	২৩.৬৯৪	৯.৪০	৩১.৭২৬	৫.৬৪	-	১৩.৪১	৭০০.১৩০	২৬৯.৫২
অক্টোবর-১৮	৪৯৮.৬৩৬	২১.৩৫	৬১.৪৩৯	৯.০৪	৭৬.৬৫২	১২.৪০০	২০.৮৮১	৪.৪৮০	২৪.২১১	৪.০৬০	৩২.০৫৩	১৩.০৪	-	(৫.৮৪)	৭১৩.৮৭২	৫৮.৫৩
নভেম্বর-১৮	৪৮৩.৮৬২	৬৮.৩১	৫৭.৯১৯	৭.৬৫	৭৩.৮৮৭	১২.৬৮	২০.৩৩৫	৬.২৯	২৩.২৭৫	৩.৩৭	৩১.২১৫	৩.৫০	-	(০.০৭)	৬৯০.৯৯৩	১০১.৭৩
ডিসেম্বর-১৮	৪৮৮.০৭৩	৬৮.৯০	৬০.৬৮৮	৪.৩৯	৭৪.৮৪২	৭.৮৬	১৯.৮৭৪	৬.৭৯	২৪.৩২৩	০.২৩	৩০.৫০৬	২.০৪	-	-	৬৯৮.৩০৬	৯০.২১
জানুয়ারি-১৯	৪৯০.৭৫৫	(৬.৩৫)	৬০.৪৩০	৮.২৭	৭৪.৭০৭	১২.০৮	১৯.০৭৯	৯.৮৭	২৩.৭১৭	৩.৮৫	২৯.২৮৭	৪.৪৭০	-	(০.০৩)	৬৯৭.৯৭৫	৩২.১৬
ফেব্রুয়ারি-১৯	৩৮৯.৭৫০	৫২.৩৭০	৫৩.৯৬৪	৭.৭১০	৭০.৩৩৬	১০.৬৮০	৪০.২৫৪	৯.২৬০	২২.৪৮৭	৩.৩৮০	৩৯.০৪৩	৪.৩৮০	-	-	৬১৫.৮৩৪	৮৭.৭৮
মার্চ-১৯	৪৩৪.৪৯৭	৫০.৬৮০	৫৯.৯৬৯	৭.৯৫০	৭৬.৩৫৯	১১.০৪০	৪১.৫২৮	৬.১৭০	২৫.০৩২	৩.৮৫০	৪০.২৭৮	৫.১০০	-	১০৩.৪৫০	৬৭৭.৬৬৩	১৮৮.২৪
এপ্রিল-১৯	৪১৬.৯১২	৫০.০১০	৫৮.০৫৪	৮.০৬০	৭৩.২৮০	১১.০৯০	৩৮.৮৯৪	৫.২২০	২৪.৮৮৫	৩.৯৩০	৩৭.৭২৩	৭.০৯০	-	-	৬৪৯.৭৪৮	৮৫.৪০
মে-১৯	৪১৫.৮৫৯	৫৬.২০০	৬০.২৪৮	৮.২৯০	৭৫.৯১৬	১০.১৩০	৩৯.৫৪২	৫.২১০	৩০.৫৬৯	৫.২১০	৩৮.৩৫৩	৪.৩০০	-	-	৬৬০.৪৮৭	৮৯.৩৪
জুন-১৯	৩৭২.৩৬৪	৫১.৩৬০	৫৮.৯৬৬	৭.৮৭০	৭৬.৭৬৬	৮.৮১০	৩০.৬৮৬	১২.০৫০	৩৪.৪১৫	৫.৯০০	২৯.৭৬৩	(৭.৮৭)	-	-	৬০২.৯৬০	৭৮.১২
মোট :	৫,৪৮১.৩৭৯	৯৭৩.৭৩	৭১২.৬৪৬	১১৮.২৯	৯০১.৫৪৭	১৭৩.১৩	৩৩১.৫৯৪	১১৪.০৮	৩০৭.২৬৫	৬৫.৮২	৪০১.১২০	৫২.৫৫	-	১৩৮.২৪	৮১৩৫.৫৫১	১,৬৩৫.৮৪

১৬/১১/২০১৯

১৬/১১/২০১৯

কোম্পানীর নাম : বাংলাদেশ গ্যাস ফিল্ডস কোম্পানী লিমিটেড
বৎসর ভিত্তিক গ্যাস বিক্রয় বিবরণী

গ্যাসের পরিমাণ = এমএমসিএম
মূল্য কোটি টাকায়

বৎসর	তিতাস		জালালাবাদ		বাখরাবাদ		পশ্চিমাঞ্চল		কর্ণফুলী		সুন্দরবন		পেট্রোবাংলা		মোট	
	পরিমাণ	মূল্য	পরিমাণ	মূল্য	পরিমাণ	মূল্য	পরিমাণ	মূল্য	পরিমাণ	মূল্য	পরিমাণ	মূল্য	পরিমাণ	মূল্য	পরিমাণ	মূল্য
১	২	৩	৪	৫	৬	৭	৮	৯	১০	১১	১২	১৩	১৪	১৫	১৬	১৭
১৯৯৫-৯৬	৪,৪৬৩.৩৩০	৫৭৩.৯৯	১৪১.০৪৯	১৯.০৬	১,৬১০.৩৯৪	২০১.৬১	-	-	-	-	-	-	-	-	৬,২১৪.৭৭৩	৭৯৪.৬৬
১৯৯৬-৯৭	৪,৬৮৬.২৫৩	৬০৪.১৯	১৯২.৮২০	২৪.৯২	১,০৭৭.৮৯৪	১৩৯.৪৩	-	-	-	-	-	-	-	-	৫,৯৫৬.৯৬৭	৭৬৮.৫৪
১৯৯৭-৯৮	৫,৪৭২.৯৯৬	৭২০.৭১	২৫১.৫৮৯	৩১.৬২	৪১১.৮৫৩	৫১.৪৫	-	-	-	-	-	-	-	-	৬,১৩৬.৪৩৮	৮০৩.৭৮
১৯৯৮-৯৯	৫,১৮০.৮৭৭	৭৩৬.৭০	২৬৭.৩০৬	৩৫.১২	৩৪৬.৮৬০	৪৭.০৬	-	-	-	-	-	-	-	-	৫,৭৯৫.০৪৩	৮১৮.৮৮
১৯৯৯-০০	৪,৯৮৮.১৮৭	৭৪৯.৩৭	২৭০.৫৯৭	৩৭.৯১	৩৪৩.২০৩	৪৮.৬১	১৬.২০৫	২.১৩	-	-	-	-	-	-	৫,৬১৮.১৯২	৮৩৮.০২
২০০০-০১	৫,৪৪০.১১২	৯১৫.৪১	৩৩০.৫৫৭	৫০.৪২	৩১৪.৮০২	৪৯.৭১	৩৭৯.৮২১	৫৩.৩৮	-	-	-	-	-	-	৬,৪৬৫.২৯২	১,০৬৮.৯২
২০০১-০২	৫,৮২৭.৩৪৫	১,০৩১.৫৬	২৬৭.৯০৩	৪৪.০৩	১০৩.৭৩৫	১৭.৫৭	৪৫৯.৭০২	৬৭.৩১	-	-	-	-	-	-	৬,৬৫৮.৬৮৫	১,১৬০.৪৭
২০০২-০৩	৬,০৮৯.৬২৭	১,১৪৬.৯৬	১৫৬.৮০৪	২৯.৫৭	৩২৬.৯৯৮	৫৯.১৮	৪৯১.৬২৫	৭৭.৭০	-	-	-	-	-	-	৭,০৬৫.০৫৪	১,৩১৩.৪১
২০০৩-০৪	৬,৩৬৬.৮৩৪	১,২১৫.৫৯	১৭৫.৩৮৬	৩৩.৩০	৪০২.৫১৪	৭৩.৭৯	৫৫৪.৮৬১	৮৯.২৫	-	-	-	-	-	-	৭,৪৯৯.৫৯৫	১,৪১১.৯৩
২০০৪-০৫	৬,৫৮৯.৮৯৪	১,৩২২.৭৯	২১৫.৮১৪	৪১.৮৩	৩৯২.৬৪০	৭৪.৮৯	৬১৮.০৯০	১০৩.৬৩	-	-	-	-	-	-	৭,৮১৬.৪৩৮	১,৫৪৩.১৪
২০০৫-০৬	৬,৬৭৮.৮৪৫	১,৩৭৪.৪৩	২০৪.৭০৭	৪০.৩৫	৩৮৮.৫৪৪	৭৬.২২	৫০৭.৯৫৮	৮৭.৮৫	-	-	-	-	-	-	৭,৭৮০.০৫৪	১,৫৭৮.৮৫
২০০৬-০৭	৬,৬৪৩.২৭২	১,৩৭২.১৭	১১১.৮১৭	২৪.৪৫	৪৯৪.৫৮৫	৯৯.২৮	৪৯৮.৩৪৩	৮৮.৫৪	-	-	-	-	-	-	৭,৭৪৮.০১৭	১,৫৮৪.৪৪
২০০৭-০৮	৫,৩৪৩.৫১৭	১,১১০.৩৮	২৭২.০৮৭	৫২.২৯	৯৯১.১৮৯	২০৪.৭৫	৬১২.৭১৩	১১১.২০	-	-	-	-	-	-	৭,২১৯.৫০৬	১,৪৭৮.৬২
২০০৮-০৯	৪,৪৯৪.৫৮৫	১,০১১.৪১	৪৩৭.১০৪	৮৪.০০	১,৪৮২.৫২০	৩৫৭.৩৯	৭৭৭.১৭৪	১৬১.১৬	-	-	-	-	-	-	৭,১৯১.৩৮৩	১,৬১৩.৯৬
২০০৯-১০	৪,৬৮৮.৯১০	১,১৪২.৪৩	৫৬১.৬৩০	১১৪.৩৯	১৩২৬.৪৪৭	৩৫৯.৭৬	৭২৫.৪০১	১৭০.৬৩	-	-	-	-	-	-	৭,৩০২.৩৮৮	১,৭৮৭.২১
২০১০-১১	৫,০৯৮.৫০২	১,২৫৬.৪৫	৬৩০.৪৩১	১৩১.৫১	৮৩.৬৫৭	২৮.৮৪	৮৭৭.২৫৬	২০৭.২৪	৯৪৫.৬০২	২৫৩.০২	-	-	-	-	৭,৬৩৫.৪৪৮	১,৮৭৭.০৬
২০১১-১২	৪,৫৭১.৬৯৯	১,২৯০.৭৩	৫৬৭.১৪৬	১৪১.৩৪	১,৩৮২.১২৫	৩৩৭.৭৪	৭৬২.০৫৫	২২০.১৮	৫৯১.৮৬৪	১৮৩.৬১	-	-	-	-	৭,৮৭৪.৮৮৯	২,১৭৩.৬০
২০১২-১৩	৪,৭৫৫.৭৩৪	১৩৯৭.৩৫	৫৮৮.০৫৫	১৫৩.৬৫	১,৩১৫.৫৬০	৩২৩.৪৯	৭৮৫.৭৬৯	২১৫.৬৯	৩১২.৪৪৬	৯৭.২৫	-	-	-	-	৭,৭৫৭.৫৬৪	২,১৮৭.৪৩
২০১৩-১৪	৫,১০৭.৯৮১	১৪৬৯.০৯	৫৯৫.৫৯৩	১৫৯.৮৬	১,২৭৩.৭৭৫	৩২৫.২১	৭৭৩.৬৩৯	২০৭.৮৭	৩৯৩.১১৪	১২২.২৬	-	-	-	-	৮,১৪৪.১০২	২,২৮৪.২৯
২০১৪-১৫	৫,৩৩৬.৫১৮	১৮২৬.২১	৬৭২.৭৯১	২১৯.৭৪	১,২৬৪.৯০৭	৩৯৬.৪২	৭৫৫.৮১৮	২৫৩.২২	৩৮৭.০৭১	১৩৮.৬২	-	-	-	-	৮,৪১৭.১০৫	২,৮৩৪.২১
২০১৫-১৬	৫,৩১০.২৩১	২১৯৭.৭৫	৬৮১.৯০১	২৬১.৫৮	১,২৮০.৮৩৮	৪২২.৫৬	৭৭৪.৯৭৮	২৮৭.৭৮	৩৮৬.৩৪৩	১৬১.৪৪	-	-	-	-	৮,৪৩৪.২৯১	৩,৩৩১.১১
২০১৬-১৭	৫,৫৪৬.২০৩	২২৬৮.৬৪	৬৯৩.৯৯০	২৪৬.২৪	১,১৪৪.১৪৯	৩৭১.০২	৬৬৬.৭৯৩	২৬২.৭০	৩৯৯.১৩৭	১৬৭.০৫	৭১.১৯৩	১২.৬৪	-	৫৬.২৬	৮,৪৫০.২৭২	৩,৩১৫.৬৫
২০১৭-১৮	৫,৯৮৩.০৫৩	২২৪৪.৮০	৭১৭.৫৫৬	২০৪.৮৫	৯২৪.৯৭৯	২৭১.০৫	২৩৯.৫৫০	১০৫.৪০	৩৩৫.৬৩৪	১৩২.০৫	৩৩৩.৩১৯	৫৯.২০	-	১৬৩.৪৩	৮,৫৩৪.০৯১	৩,১৮০.৭৮

২৬/১১/২০১৭

২৬/১১/২০১৭

কোম্পানীর নাম : বাংলাদেশ গ্যাস ফিল্ডস কোম্পানী লিমিটেড
মাসভিত্তিক গ্যাস বিক্রয় বিবরণী, ২০১৯-২০২০ (সাময়িক)

গ্যাসের পরিমাণ = এমএমসিএম
মূল্য = কোটি টাকায়

বৎসর	তিতাস		জালালাবাদ		বাখরাবাদ		পশ্চিমাঞ্চল		কর্ণফুলী		সুন্দরবন		পেট্রোবাংলা		মোট	
	পরিমাণ	মূল্য	পরিমাণ	মূল্য	পরিমাণ	মূল্য	পরিমাণ	মূল্য	পরিমাণ	মূল্য	পরিমাণ	মূল্য	পরিমাণ	মূল্য	পরিমাণ	মূল্য
১	২	৩	৪	৫	৬	৭					৮	৯	১০	১১	১২	১৩
জুলাই-১৯	৩৯৬.৫৫১	৬৩.৩৩	৬১.৯৬৩	৯.৭১	৮০.২৫৫	১৩.৫২	৩০.৩৫১	৫.২৩	৩৬.৫৩১	৭.২৩	২৯.৪৩৭	৩.৮০	-	-	৬৩৫.০৮৮	১০২.৮২
আগস্ট-১৯	৩৮৪.৯৪১	৬০.৩৩	৫৮.৮৬৮	৮.৯৫	৭৪.৯৩০	১২.৪১	৬১.৬১৮	১৪.১৭	৩৬.১৯৭	৬.৬৫	-	-	-	-	৬১৬.৫৫৪	১০২.৫১
সেপ্টেম্বর-১৯	৩৯৭.৮২৭	৬৩.৫৩	৫৮.১২৭	৮.৮০	৭২.২৪৯	১২.১৭	৬৩.৩২৫	১৪.৫৬	৩৪.৯২২	৬.৯৯	-	-	-	-	৬২৬.৪৫০	১০৬.০৫
অক্টোবর-১৯	৪০২.৭২৪	৫৮.৫৯	৬০.৪০৩	৯.৫০	৭৩.৮৪১	৯.৫৭	৬৫.৫৮৫	৩.৪০	৩৬.১৩৫	৬.৮৭	-	-	-	-	৬৩৮.৬৮৮	৮৭.৯৩
নভেম্বর-১৯	-	-	-	-	-	-	-	-	-	-	-	-	-	-	-	-
ডিসেম্বর-১৯	-	-	-	-	-	-	-	-	-	-	-	-	-	-	-	-
জানুয়ারি-২০	-	-	-	-	-	-	-	-	-	-	-	-	-	-	-	-
ফেব্রুয়ারি-২০	-	-	-	-	-	-	-	-	-	-	-	-	-	-	-	-
মার্চ-২০	-	-	-	-	-	-	-	-	-	-	-	-	-	-	-	-
এপ্রিল-২০	-	-	-	-	-	-	-	-	-	-	-	-	-	-	-	-
মে-২০	-	-	-	-	-	-	-	-	-	-	-	-	-	-	-	-
জুন-২০	-	-	-	-	-	-	-	-	-	-	-	-	-	-	-	-
মোট :	১,৫৮২.০৪৩	২৪৫.৭৮	২৩৯.৩৬১	৩৬.৯৬	৩০১.২৭৫	৪৭.৬৭	২২০.৮৭৯	৩৭.৩৬	১৪৩.৭৮৫	২৭.৭৪	২৯.৪৩৭	৩.৮০	-	-	২৫১৬.৭৮০	৩৯৯.৩১

১৯
২৬/১১/২০১৯

১৯
২৬/১১/২০

কোম্পানীর নাম : বাংলাদেশ গ্যাস ফিল্ডস কোম্পানী লিমিটেড


গ্যাস ও পেট্রোলিয়ামজাত দ্রব্যাদির উৎপাদন ও বিক্রয় বিবরণী

২০১৮-২০১৯ (সাময়িক)

গ্যাসের পরিমাণ = এমএমসিএম
 পেট্রোলিয়ামজাত দ্রব্য = হাজার লিটার
 মূল্য = কোটি টাকায়

মাস	গ্যাস ও পেট্রোলিয়ামজাত দ্রব্যাদির উৎপাদন				গ্যাস ও পেট্রোলিয়ামজাত দ্রব্যাদির বিক্রয়					
	গ্যাস	কনডেনসেট	এমএস	এইচএসডি	গ্যাস		এমএস (নিজস্ব ব্যবহারসহ)		এইচএসডি (নিজস্ব ব্যবহারসহ)	
					পরিমাণ	কোটি টাকা	পরিমাণ	কোটি টাকা	পরিমাণ	কোটি টাকা
১	২	৩	৪	৫	৬	৭	৮	৯	১০	১১
জুলাই-১৮	৭১৫.২৬০	২,৫০৪.৫৯২	১,৩৪৬.৭৬৬	৩,৫৯৩.৪৪৮	৭১৪.৩২১	২৬৯.২২	১,৪০৭.৮৭০	৮.৩৬	৩,৫৭৬.৭৯০	২০.৫৫
আগষ্ট-১৮	৭১৪.৭০৫	২,৫৪৭.৮৪৮	৫৬৯.৯৫৫	২,৮০৩.৭৩১	৭১৩.৭৬২	২৮৫.৫৯	৬১৩.২৭৬	৩.৬৪	২,৭৮১.৬৪৪	১৫.৯৯
সেপ্টেম্বর-১৮	৭০১.০৪১	২,৫৩৮.৬০৭	৩৫৫.৩১৫	২,০৬৪.২৯৪	৭০০.১৩০	২৬৯.৫২	৩৯৬.৫৪০	২.৩৫	২,২৮৬.৭৯৮	১৩.১৫
অক্টোবর-১৮	৭১৪.৮১৫	২,৫৬৩.৪৭৭	৫৭২.৬৭৮	২,৪৭৮.৯৮২	৭১৩.৮৭২	৫৮.৫৩	৫৬২.৩০৫	৩.৩৪	২,৪৫৬.৮৬৮	১৪.১২
নভেম্বর-১৮	৬৯১.৪০৫	২,৪৯৭.২০৪	৬৯৩.৫৯৪	২,১৯৮.১৬৫	৬৯০.৪৯৩	১০১.৭৩	৬০৫.৭১৯	(০.৫৬)	২,৩৪৩.৬১৪	১০.৬৩
ডিসেম্বর-১৮	৬৯৯.২৪৮	২,৬৪৫.৬৬৭	৭৯৪.৫৮১	২,৯৩৯.০৭৪	৬৯৮.৩০৬	৯০.২১	৮৯৬.০৬২	১০.৫৮	২,৫৬৪.২৯১	১৪.৭৫
জানুয়ারি-১৯	৬৯৮.৯১৭	২,৬৫৮.৯৪৯	৮৫২.৮৫৫	৩,০১৬.৪৩০	৬৯৭.৯৭৫	৩২.১৬	৮৬২.৫২২	৫.১৩	৩,৫৬৩.০১১	১৫.২০
ফেব্রুয়ারি-১৯	৬১৬.৬৮৫	২,২৩৩.৩৫৩	৭৭৯.২৫৪	২,৯০৩.৯০৭	৬১৫.৮৩৪	৮৭.৭৮	৭৮৮.৬২৭	৪.৬৯	২,৭৮২.৮২৯	১৪.৭৯
মার্চ-১৯	৬৭৮.৬০৬	২,৪৮৯.৯৮৬	৮৩৪.২৮৩	২,৫২৫.১০২	৬৭৭.৬৬৩	১৮৮.২৪	৮১১.২১৬	৪.৮৩	২,৩৫৪.৭৩২	১২.৬৯
এপ্রিল-১৯	৬৫০.৬৬০	২,৪৫৯.২১২	৫১৬.৩০৩	২,১৭৬.৪৪২	৬৪৯.৭৪৮	৮৫.৪০	৫৮১.৩০৩	৩.৪৬	২,৩৭৪.২৩৫	১২.৯৪
মে-১৯	৬৬১.৪৩০	২,৪১৯.১৮৬	৫৪৪.৪২৪	২,২৫৩.৯৬৯	৬৬০.৪৮৭	৮৯.৩৪	৫৮০.৯০৩	৩.৪৬	২,৩৭৪.০৩৫	১১.৯২
জুন-১৯	৬০৩.৮৭১	২,১০২.৬৮৮	৫৩৭.৮৮৯	২,১১৬.৭৯৭	৬০২.৯৬০	৭৮.১২	৫৩৭.৩৯৫	৩.২০	১,৮৩৩.৭৫৫	৯.৫৪
মোট :	৮,১৪৬.৬৪৩	২৯,৬৬০.৭৬৯	৮,৩৯৭.৮৯৭	৩১,০৭০.৩৪১	৮,১৩৫.৫৫১	১,৬৩৫.৮৪	৮,৬৪৩.৭৩৮	৫২.৪৮	৩১,২৯২.৬০২	১৬৬.২৭


 ২৬/১১/২০১৯


 ২৬/১১/১৯

কোম্পানীর নাম : বাংলাদেশ গ্যাস ফিল্ডস কোম্পানী লিমিটেড

বকেয়া পাওনার বিবরণী এবং আয় ও ব্যয়ের বিবরণী

২০১৮-২০১৯ (সাময়িক)।

সংখ্যা = কোটি টাকায়

মাস	বকেয়া পাওনার বিবরণী				আয় ও ব্যয়-এর বিবরণী (সাময়িক)		
	প্রারম্ভিক জের	বিক্রয়	আদায়	সমাপনী জের	আয়	ব্যয়	নেট মুনাফা/(লোকসান)
১	২	৩	৪	৫	৬	৭	৮
জুলাই-১৮	১,১৮৬.৯৫	২৯৮.০৮	১৩৩.০৩	১,৩৫২.০০	৩০১.১৫	২৯৪.৮৮	৬.২৭
আগস্ট-১৮	১,৩৫২.০০	৩০৫.২১	২৬৪.০৭	১,৩৯৩.১৪	৩০৮.২৪	৩০৩.২৯	৪.৯৫
সেপ্টেম্বর-১৮	১,৩৯৩.১৪	২৮৪.৯৭	২৮৩.৪২	১,৩৯৪.৬৯	২৮৮.০৪	৩০২.৪৯	(১৪.৪৫)
অক্টোবর-১৮	১,৩৯৪.৬৯	৭৫.৯৪	৩১৬.৪১	১,৭৫৪.২২	৭৯.০১	১১৯.৪৮	(৪০.৪৭)
নভেম্বর-১৮	১,১৫৪.২২	১১১.৮০	৩০৭.৩৬	৯৫৮.৬৬	১১৪.৮২	৯৯.৪৫	১৫.৩৭
ডিসেম্বর-১৮	৯৫৮.৬৬	১১৫.৫৪	২৩৩.২৯	৮৪০.৯১	১১৮.৫৬	৮৩.৩৩	৩৫.২৩
জানুয়ারি-১৯	৮৪০.৯১	৫২.৪৯	২১৪.৬১	৬৭৮.৭৯	৫৫.৫১	১১২.৩৬	(৫৬.৮৫)
ফেব্রুয়ারি-১৯	৬৭৮.৭৯	১০৭.২৫	১৬৬.৪৭	৬১৯.৫৭	১১০.২৮	১০২.৯৮	৭.৩০
মার্চ-১৯	৬১৯.৫৭	২০৫.৭১	১০৭.৪২	৭১৭.৮৬	২০৮.৭৫	১৪৯.৩২	৫৯.৪৩
এপ্রিল-১৯	৭১৭.৮৬	১০১.৭৯	৮১.৫৯	৭৩৮.০৬	১০৪.৭৯	১২৩.৯৭	(১৯.১৮)
মে-১৯	৭৩৮.০৬	১০৪.৭১	১৪০.৩৯	৭০২.৩৮	১০৭.৭০	১২২.৪২	(১৪.৭২)
জুন-১৯	৭০২.৩৮	৯০.৮১	২২১.৪৩	৫৭১.৭৬	৯৩.৮৫	৫২.৫৩	৪১.৩২
	-	১,৮৫৪.৩০	২,৪৬৯.৪৯	-	১,৮৯০.৭০	১,৮৬৬.৫০	২৪.২০

২৬/১১/২০১৯

২৬/১১/১৯

বাংলাদেশ গ্যাস ফিল্ডস্ কোম্পানী লিমিটেড

বিক্রয় খতিয়ান : কনডেনসেট; এমএস, এইচএসডি (পরিমাণ : লিটার, মূল্য : কোটি টাকায়)

প্রতিবেদন অক্টোবর, ২০১৯

ক্র.সং.	বিবরণ	পদ্মা অয়েল কোম্পানী						বিপিসি		মেঘনা পেট্রোলিয়াম লিঃ		নিজস্ব কাজে ব্যবহৃত			
		কনডেনসেট		এমএস		এইচএসডি		এমএস		এইচএসডি		এমএস		এইচএসডি	
		পরিমাণ	মূল্য	পরিমাণ	মূল্য	পরিমাণ	মূল্য	পরিমাণ	মূল্য	পরিমাণ	মূল্য	পরিমাণ	মূল্য	পরিমাণ	মূল্য
১।	চলতি মাসের														
	লক্ষ্যমাত্রা :	০	০	৫০২৭৬৫	৩.০২	২০৭৩০০৩	১১.৪০	০	০.০০	০	০.০০	০	০.০০	০	০.০০
	প্রকৃত : তিতাস	০	০	৫২৬১৬১	৩.১৩	২২৯৮০৯২	১১.৩৬	০	০.০০	০	০.০০	০	০.০০	০	০.০০
	: হবিগঞ্জ	০	০	০	০.০০	০	০.০০	০	০.০০	০	০.০০	০	০.০০	০	০.০০
	: বাখরাবাদ	০	০	০	০.০০	০	০.০০	০	০.০০	০	০.০০	০	০.০০	৬০০	০.০০
	: কামতা	০	০	০	০.০০	০	০.০০	০	০.০০	০	০.০০	০	০.০০	০	০.০০
	: ফেণী	০	০	০	০.০০	০	০.০০	০	০.০০	০	০.০০	০	০.০০	০	০.০০
	: নরসিংদী	০	০	০	০.০০	০	০.০০	০	০.০০	০	০.০০	০	০.০০	০	০.০০
	: মেঘনা	০	০	০	০.০০	০	০.০০	০	০.০০	০	০.০০	০	০.০০	০	০.০০
	মোট প্রকৃত :	০	০	৫২৬১৬১	৩.১৩	২২৯৮০৯২	১১.৩৬	০	০.০০	০	০.০০	০	০.০০	৬০০	০.০০
২।	বিগত মাসের														
	লক্ষ্যমাত্রা :	০	০	৫০২৭৬৫	৩.০২	২০৭৩০০৩	১১.৪০	০	০.০০	০	০.০০	০	০.০০	০	০.০০
	প্রকৃত : তিতাস	০	০	৫৬৩০৫১	৩.৩৫	২৩৫৯৩৯৮	১২.৮৬	০	০.০০	০	০.০০	০	০.০০	৮৮১৪	০.০৫
	: হবিগঞ্জ	০	০	০	০.০০	০	০.০০	০	০.০০	০	০.০০	০	০.০০	০	০.০০
	: বাখরাবাদ	০	০	০	০.০০	০	০.০০	০	০.০০	০	০.০০	০	০.০০	০	০.০০
	: কামতা	০	০	০	০.০০	০	০.০০	০	০.০০	০	০.০০	০	০.০০	০	০.০০
	: ফেণী	০	০	০	০.০০	০	০.০০	০	০.০০	০	০.০০	০	০.০০	০	০.০০
	: নরসিংদী	০	০	০	০.০০	০	০.০০	০	০.০০	০	০.০০	০	০.০০	০	০.০০
	: মেঘনা	০	০	০	০.০০	০	০.০০	০	০.০০	০	০.০০	০	০.০০	০	০.০০
	মোট প্রকৃত :	০	০	৫৬৩০৫১	৩.৩৫	২৩৫৯৩৯৮	১২.৮৬	০	০.০০	০	০.০০	০.০০	০.০০	৮৮১৪	০.০৫

২৬/১১/২০১৯

২৬/১১/২০১৯

বাংলাদেশ গ্যাস ফিল্ডস্ কোম্পানী লিমিটেড

বিক্রয় খতিয়ান : কনডেনসেট; এমএস, এইচএসডি (পরিমাণ : লিটার, মূল্য : কোটি টাকায়)

প্রতিবেদন অক্টোবর, ২০১৯

ক্র.সং.	বিবরণ	পদ্মা অয়েল কোম্পানী						বিপিসি		মেঘনা পেট্রোলিয়াম লিঃ		নিজস্ব কাজে ব্যবহৃত			
		কনডেনসেট		এমএস		এইচএসডি		এমএস		এইচএসডি		এমএস		এইচএসডি	
		পরিমাণ	মূল্য	পরিমাণ	মূল্য	পরিমাণ	মূল্য	পরিমাণ	মূল্য	পরিমাণ	মূল্য	পরিমাণ	মূল্য	পরিমাণ	মূল্য

৩। চলতি বৎসরের ক্রমপঞ্জিত

লক্ষ্যমাত্রা :	০	০	২০১১০৬০	১২.০৮	৮২৯২০১২	৪৫.৬০	০	০.০০	০	০.০০	০	০.০০	০	০.০০
প্রকৃত : তিতাস	০	০	২২০৯৭৭৩	১৩.১৪	৯১২৯৯৭১	৪৮.৬০	০	০.০০	০	০.০০	৮৯৩৬	০.০৫	৮৮১৪	০.০৫
: হবিগঞ্জ	০	০	০	০.০০	০	০.০০	০	০.০০	০	০.০০	০	০.০০	০	০.০০
: বাখরাবাদ	০	০	০	০.০০	০	০.০০	১৮০০০	০.১১	৯০০০	০.০৫	০	০.০০	১৬০০	০.০১
: কামতা	০	০	০	০.০০	০	০.০০	০	০.০০	০	০.০০	০	০.০০	০	০.০০
: ফেণী	০	০	০	০.০০	০	০.০০	০	০.০০	০	০.০০	০	০.০০	০	০.০০
: নরসিংদী	০	০	০	০.০০	০	০.০০	০	০.০০	০	০.০০	০	০.০০	০	০.০০
: মেঘনা	০	০	০	০.০০	০	০.০০	০	০.০০	০	০.০০	০	০.০০	০	০.০০
মোট প্রকৃত :	০	০	২২০৯৭৭৩	১৩.১৪	৯১২৯৯৭১	৪৮.৬০	১৮০০০	০.১১	৯০০০	০.০৫	৮৯৩৬	০.০৫	১০৪১৪	০.০৬

৪। বিগত বৎসরের মোট :

লক্ষ্যমাত্রা :	০	০	৬৬৪৫৩৪২	৩৯.৮৯	২৪৫১০৪১৯	১৪১.০০	১১৯৬৯৮	০.৭০	২৮৮৭৯৬১	৯.৬৯	০	০.০০	০	০.০০
প্রকৃত : তিতাস	০	০	৭৪৬২২৪৭	৪৫.৫১	২৯৮৩৫৬৬৮	১৫৮.০০	০	০.০০	০	০.০০	১৮৪৯১	০.১০	৪৫৯৩৪	০.২৫
: হবিগঞ্জ	০	০	০	০.০০	০	০.০০	০	০.০০	০	০.০০	০	০.০০	০	০.০০
: বাখরাবাদ	০	০	৭০২০০০	৪.১৬	১০৮০০০	০.৬০	৪৫৯০০০	২.৭১	১২৯৬০০০	৭.৩৬	২০০০	০.০০	৭০০০	০.০৬
: কামতা	০	০	০	০.০০	০	০.০০	০	০.০০	০	০.০০	০	০.০০	০	০.০০
: ফেণী	০	০	০	০.০০	০	০.০০	০	০.০০	০	০.০০	০	০.০০	০	০.০০
: নরসিংদী	০	০	০	০.০০	০	০.০০	০	০.০০	০	০.০০	০	০.০০	০	০.০০
: মেঘনা	০	০	০	০.০০	০	০.০০	০	০.০০	০	০.০০	০	০.০০	০	০.০০
মোট প্রকৃত :	০	০	৮১৬৪২৪৭	৪৯.৬৭	২৯৯৪৩৬৬৮	১৫৮.৬০	৪৫৯০০০	২.৭১	১২৯৬০০০	৭.৩৬	২০৪৯১	০.১০	৫২৯৩৪	০.৩১

প্রারম্ভ হইতে ক্রমপঞ্জিত

মোট প্রকৃত :	৬০৭৭০৭৯২	১৫.২০	১৯৮৭১৭৩০৪	৮৪২.৭৬	৭৫৫১৭৭৯০৭	২২৭০.৪৩	৯৭২৬১৭৬০	২৯২.৩৩	১১৩২৯০২৬৮	৩৫৭.২৪	২১৭৮১৫৬	১০.১৬	৬১৭৭৫৩৪	১৩.৫৫
--------------	----------	-------	-----------	--------	-----------	---------	----------	--------	-----------	--------	---------	-------	---------	-------

* পদ্মা ওয়েল কোম্পানী লিমিটেড ও মেঘনা পেট্রোলিয়াম লিমিটেড এর নিকট বিক্রয়ের পরিমাণ ও মূল্য দেখানো হলেও বিপিসির সিদ্ধান্তানুযায়ী উল্লিখিত দুই কোম্পানীর টাকাসহ বিপিসি একত্রে পরিশোধ করবে। সে অনুযায়ী প্রতিবেদন তৈরী করা হচ্ছে।

০৯
২৬/১১/২০১৯

২৬/১১/১৯

বাংলাদেশ গ্যাস ফিল্ডস্ কোম্পানী লিমিটেড

বিক্রয় খতিয়ান : কনডেনসেট; এমএস, এইচএসডি (পরিমাণ : লিটার, মূল্য : কোটি টাকায়)

প্রতিবেদন অক্টোবর, ২০১৯

ক্র.সং.	বিবরণ	বাংলাদেশ পেট্রোলিয়াম কর্পোরেশন				সর্বমোট কনডেনসেট পদ্মা + বিপিসি		সর্বমোট এমএস নিজস্ব কাজে ব্যবহৃতসহ		সর্বমোট এইচএসডি নিজস্ব কাজে ব্যবহৃতসহ		সর্বমোট
		কনডেনসেট (হালকা)		কনডেনসেট (ভারী)		পরিমাণ	মূল্য	পরিমাণ	মূল্য	পরিমাণ	মূল্য	তৈলজাত পদার্থ
		পরিমাণ	মূল্য	পরিমাণ	মূল্য							মূল্য
১।	চলতি মাস											
	লক্ষ্যমাত্রা :	০	০.০০	০	০.০০	০	০.০০	৫০২৭৬৫	৩.০২	২০৭৩০০৩	১১.৪০	১৪.৪২
	প্রকৃত : তিতাস	০	০.০০	০	০.০০	০	০.০০	৫২৬১৬১	৩.১৩	২২৯৮০৯২	১১.৩৬	১৪.৪৯
	: হবিগঞ্জ	০	০.০০	০	০.০০	০	০.০০	০	০.০০	০	০.০০	০.০০
	: বাখরাবাদ	০	০.০০	০	০.০০	০	০.০০	০	০.০০	৬০০	০.০০	০.০০
	: কামতা	০	০.০০	০	০.০০	০	০.০০	০	০.০০	০	০.০০	০.০০
	: ফেণী	০	০.০০	০	০.০০	০	০.০০	০	০.০০	০	০.০০	০.০০
	: নরসিংদী	০	০.০০	০	০.০০	০	০.০০	০	০.০০	০	০.০০	০.০০
	: মেঘনা	০	০.০০	০	০.০০	০	০.০০	০	০.০০	০	০.০০	০.০০
	মোট প্রকৃত :	০	০.০০	০	০.০০	০	০.০০	৫২৬১৬১	৩.১৩	২২৯৮০৯২	১১.৩৬	১৪.৪৯
২।	বিগত মাসের লক্ষ্যমাত্রা :	০	০.০০	০	০.০০	০	০.০০	৫০২৭৬৫	৩.০২	২০৭৩০০৩	১১.৪০	১৪.৪২
	প্রকৃত : তিতাস	০	০.০০	০	০.০০	০	০.০০	৫৬৩০৫১	৩.৩৫	২৩৬৮২১২	১২.৯১	১৬.২৬
	: হবিগঞ্জ	০	০.০০	০	০.০০	০	০.০০	০	০.০০	০	০.০০	০.০০
	: বাখরাবাদ	০	০.০০	০	০.০০	০	০.০০	০	০.০০	০	০.০০	০.০০
	: কামতা	০	০.০০	০	০.০০	০	০.০০	০	০.০০	০	০.০০	০.০০
	: ফেণী	০	০.০০	০	০.০০	০	০.০০	০	০.০০	০	০.০০	০.০০
	: নরসিংদী	০	০.০০	০	০.০০	০	০.০০	০	০.০০	০	০.০০	০.০০
	: মেঘনা	০	০.০০	০	০.০০	০	০.০০	০	০.০০	০	০.০০	০.০০
	মোট প্রকৃত :	০	০.০০	০	০.০০	০	০.০০	৫৬৩০৫১	৩.৩৫	২৩৬৮২১২	১২.৯১	১৬.২৬

২৬/১১/২০১৯

২৬/১১/১৯

বাংলাদেশ গ্যাস ফিল্ডস্ কোম্পানী লিমিটেড

বিক্রয় খতিয়ান : কনডেনসেট; এমএস, এইচএসডি (পরিমাণ : লিটার, মূল্য : কোটি টাকায়)

প্রতিবেদন অক্টোবর, ২০১৯

ক্র.সং.	বিবরণ	বাংলাদেশ পেট্রোলিয়াম কর্পোরেশন				সর্বমোট কনডেনসেট		সর্বমোট এমএস		সর্বমোট এইচএসডি		সর্বমোট
		কনডেনসেট (হালকা)		কনডেনসেট (ভারী)		পদ্মা + বিপিসি		নিজস্ব কাজে ব্যবহৃতসহ		নিজস্ব কাজে ব্যবহৃতসহ		তৈলজাত পদার্থ
		পরিমাণ	মূল্য	পরিমাণ	মূল্য	পরিমাণ	মূল্য	পরিমাণ	মূল্য	পরিমাণ	মূল্য	মূল্য

৩। চলতি বৎসরের ক্রমপঞ্জিত

লক্ষ্যমাত্রা :	০	০.০০	০	০.০০	০	০.০০	২০১১০৬০	১২.০৮	৮২৯২০১২	৪৫.৬০	৫৭.৬৮
প্রকৃত : তিতাস	০	০.০০	০	০.০০	০	০.০০	২২১৮৭০৯	১৩.১৯	৯১৩৮৭৮৫	৪৮.৬৫	৬৩.০১
: হবিগঞ্জ	০	০.০০	০	০.০০	০	০.০০	০	০.০০	০	০.০০	০.০০
: বাখরাবাদ	০	০.০০	০	০.০০	০	০.০০	১৮০০০	০.১১	১০৬০০	০.০৬	০.১৭
: কামতা	০	০.০০	০	০.০০	০	০.০০	০	০.০০	০	০.০০	০.০০
: ফেনী	০	০.০০	০	০.০০	০	০.০০	০	০.০০	০	০.০০	০.০০
: নরসিংদী	০	০.০০	০	০.০০	০	০.০০	০	০.০০	০	০.০০	০.০০
: মেঘনা	০	০.০০	০	০.০০	০	০.০০	০	০.০০	০	০.০০	০.০০
মোট প্রকৃত :	০	০.০০	০	০.০০	০	০.০০	২২৩৬৭০৯	১৩.৩০	৯১৪৯৩৮৫	৪৮.৭১	৬৩.১৮

৪। বিগত বৎসরের মোট

লক্ষ্যমাত্রা :	০	০.০০	০	০.০০	০	০.০০	৬৭৬৫০৪০	৪০.৫৯	২৭৩৯৮৩৮০	১৫০.৬৯	১৯১.২৮
প্রকৃত : তিতাস	০	০.০০	০	০.০০	০	০.০০	৭৪৮০৭৩৮	৪৫.৬১	২৯৮৮১৬০২	১৫৮.২৫	২০৩.৮৬
: হবিগঞ্জ	০	০.০০	০	০.০০	০	০.০০	০	০.০০	০	০.০০	০.০০
: বাখরাবাদ	০	০.০০	০	০.০০	০	০.০০	১১৬৩০০০	৬.৮৭	১৪১১০০০	৮.০২	১৪.৮৯
: কামতা	০	০.০০	০	০.০০	০	০.০০	০	০.০০	০	০.০০	০.০০
: ফেনী	০	০.০০	০	০.০০	০	০.০০	০	০.০০	০	০.০০	০.০০
: নরসিংদী	০	০.০০	০	০.০০	০	০.০০	০	০.০০	০	০.০০	০.০০
: মেঘনা	০	০.০০	০	০.০০	০	০.০০	০	০.০০	০	০.০০	০.০০
মোট প্রকৃত :	০	০.০০	০	০.০০	০	০.০০	৮৬৪৩৭৩৮	৫২.৪৮	৩১২৯২৬০২	১৬৬.২৭	২১৮.৭৫

প্রারম্ভ হইতে ক্রমপঞ্জিত

মোট প্রকৃত : ৫৬৮৬৭২১২ ১০.৮৯ ১০৮৭২০০০ ১০.০৮ ১২৮৫১০০০৪ ৩৬.১৭ ২৯৮১৫৭২২০ ১১৪৫.২৫ ৮৭৪৬৪৫৭০৯ ২৬৪১.২২ ৩৮২২.৬৪

২৬/১১/২০১৯

২৬/১১/১৯

বাংলাদেশ গ্যাস ফিল্ডস্ কোম্পানী লিমিটেড

বিবরণী বিশ্লেষণ ও ব্যাখ্যাসমূহ।

মাস : অক্টোবর, ২০১৯
 গ্যাস : এমএমসিএম
 কনডেনসেট : হাজার লিটার
 এমএস : ”
 এইচএসডি : ”

খতিয়ানের বিবরণী : গ্যাস ও পেট্রোলিয়ামজাত দ্রব্যাদির উৎপাদন।

ক্রমিক নং	বিবরণ	গ্যাস	কনডেনসেট	এমএস	এইচএসডি
১।	চলতি মাস	৬৩৯.৬৩০	২৪৮১.০৫৭	৫১৭.৮৭৪	২২২৯.৮৭২
২।	বিগত মাস	৬২৭.৩৬১	২২৫৮.৪০৬	৫৫০.৩৩৩	২১৫২.৫৮৫
৩।	(কম/বেশী)	১২.২৬৯	২২২.৬৫১	-৩২.৪৫৯	৭৭.২৮৭
৪।	শতকরা হার (%)	১.৯৬	৯.৮৬	-৫.৯০	৩.৫৯
৫।	বিগত বৎসরের চলতি মাস (একই সময়)	৭১৪.৮১৫	২,৫৬৩.৪৭৭	৫৭২.৬৭৮	২,৪৭৮.৯৮২
৬।	(কম/বেশী) (১-৫)	(৭৫.১৮৫)	(৮২.৪২০)	(৫৪.৮০৪)	(৬৪৬.৬২)
৭।	শতকরা হার (%)	(১০.৫২)	(৩.২২)	(৯.৫৭)	(২৬.০৮)

খতিয়ানের বিবরণী : গ্যাস ও পেট্রোলিয়াম দ্রব্যাদির বিক্রয় :

ক্রমিক নং	বিবরণ	গ্যাস		কনডেনসেট		এমএস		এইচএসডি	
		পরিমাণ	কোটি টাকা	পরিমাণ	কোটি টাকা	পরিমাণ	কোটি টাকা	পরিমাণ	কোটি টাকা
১।	চলতি মাস	৬৩৮.৬৮৮	৮৭.৯৩	-	-	৫২৬.১৬১	৩.১৩	২২৯৮.৬৯২	১১.৩৬
২।	বিগত মাস	৬২৬.৪৫০	১০৬.০৫	-	-	৫৬৩.০৫১	৩.৩৫	২৩৬৮.২১২	১২.৯১
৩।	(কম/বেশী)	১২.২৩৮	-১৮.১২	-	-	-৩৬.৮৯০	-০.২২	-৬৯.৫২০	-১.৫৫
৪।	শতকরা হার (%)	১.৯৫	-১৭.০৯	-	-	-৬.৫৫	-৬.৫৭	-২.৯৪	-১২.০১
৫।	বিগত বৎসরের চলতি মাস (একই সময়)	৭১৩.৮৭২	৫৮.৫৩	-	-	৫৬২.৩০৫	৩.৩৪	২,৪৫৬.৮৬৮	১৪.০০
৬।	(কম/বেশী) (১-৫)	-৭৫.১৮৪	২৯.৪০	-	-	-৩৬.১৪৪	-০.২১	(১৫৮.১৮)	১৪.১২
৭।	শতকরা হার (%)	-১০.৫৩	৫০.২৩	-	-	-৬.৪৩	-৬.২৯	(৬.৪৪)	১০০.৮৬

২৬/১১/২০১৯

২৬/১১/১৯

বাংলাদেশ গ্যাস ফিল্ডস্ কোম্পানী লিমিটেড

গ্রাহকওয়ারী বকেয়া পাওনার বিবরণ।

মূল্য : কোটি টাকায়

ক্র.সং.	কোম্পানী ও গ্রাহক খাত	বিগত মাসের শেষ দিন পর্যন্ত বকেয়া পাওনা	চলতি মাস অক্টোবর, ২০১৯		চলতি মাসের শেষ দিন পর্যন্ত বকেয়া পাওনা	বকেয়া পাওনা কত মাসের গড় বকেয়ের সমতুল্য	প্রারম্ভ হইতে ক্রমপুঞ্জিত		বকেয়া পাওনার কাল			বকেয়া আদায়ের কাল			চলতি বৎসরের মোট আদায়
			বিক্রয়	আদায়			বিক্রয়	আদায়	২০১৮ সনের জুন পর্যন্ত	২০১৮-১৯	২০১৯-২০	২০১৮ সনের জুন পর্যন্ত	২০১৮-১৯	২০১৯-২০	
১।	টিঃ গ্যাঃ টিএন্ডডি কোং লিঃ	২৬৪.৮১	৫৮.৫৯	৪৯.৩১	২৭৪.০৯	৪.৩৪	৩৪০৫৬.৫৫	৩৩৭৮২.৪৬	৯.১৯	১৭.৯৭	২৪৬.৯৩	০.০০	৪৯.৩১	০.০০	১৩৫.৫৭
২।	বাখরাবাদ গ্যাস ডিষ্ট্রিবিউশন কোং লিঃ	৪০.১১	৯.৫৭	১০.৮৭	৩৮.৮১	৩.১৩	৫৫৪৬.২২	৫৫০৭.৪১	১.৭৯	০.০০	৩৭.০২	০.০০	১০.৮৭	০.০০	৪১.০৪
৩।	কর্ণফুলী গ্যাস ডিষ্ট্রিবিউশন কোং লিঃ	২৬.২১	৬.৮৭	৫.৭১	২৭.৩৭	৪.০৯	১৩৪১.৬৯	১৩১৪.৩২	০.০০	০.৪২	২৬.৯৫	০.০০	৫.৭১	০.০০	১৪.৮০
৪।	জাঃ গ্যাস টিএন্ডডি সিঃ লিঃ	৩৫.১৯	৯.৫০	৮.০৩	৩৬.৬৬	৪.০৩	২৪৬৮.০৭	২৪৩১.৪১	০.০০	০.০০	৩৬.৬৬	০.০০	৮.০৩	০.০০	২৩.৭০
৫।	পশ্চিমাঞ্চল গ্যাস কোং লিঃ	৩০.৪৩	৩.৪	৮.৮৮	২৪.৯৫	৩.০০	২৯৩৬.০৮	২৯১১.১৩	০.০৩	০.০০	২৪.৯২	০.০০	৮.৮৮	০.০০	৩৬.১৩
৬।	সুন্দরবন গ্যাস কোং লিঃ	২২.৮৭	০.০০	০.২৫	২২.৬২	৯.৫৯	১২৮.২০	১০৫.৫৮	০.০০	১৮.৮২	৩.৮০	০.০০	০.২৫	০.০০	০.২৫
৭।	পেট্রোবাংলা	৪৩.০৪	০.০০	০.০০	৪৩.০৪	৩.০০	৩৫৭.৯৩	৩১৪.৮৯	৪৩.০৪	০.০০	০.০০	০.০০	০.০০	০.০০	৫৩.৪৫
৮।	পদ্মা অয়েল কোং লিঃ	৭.৭১	০.০০	০.০০	৭.৭১	০.০০	৩০৮৩.৮৬	৩০৭৬.১৫	৭.৭১	০.০০	০.০০	০.০০	০.০০	০.০০	০.০০
৯।	মেঘনা পেট্রোলিয়াম লিঃ	৪৭.৯৫	০.০০	০.০০	৪৭.৯৫	০.০০	৩৫৭.২৪	৩০৯.২৯	৪৭.৯৫	০.০০	০.০০	০.০০	০.০০	০.০০	০.০০
১০।	বাংলাদেশ পেট্রোঃ কর্পোঃ	১৭২.৬৩	১৪.৪৯	৪৮.৬৮	১৩৮.৪৪	৯.০৪	৩৫৭.৮৩	২১৯.৩৯	৬৬.৮৩	৮.৫৫	৬৩.০৬	৬.৭৩	৪৮.৬৮	০.০০	৬৪.১৮
		৬৯০.৯৫	১০২.৪২	১৩১.৭৩	৬৬১.৬৪	৫.০৩	৫০৬৩৩.৬৭	৪৯৯৭২.০৩	১৭৬.৫৪	৪৫.৭৬	৪৩৯.৩৪	৬.৭৩	১৩১.৭৩	০.০০	৩৬৯.১২

নোট : পেট্রোলিয়াম দ্রব্যাদির পাওনা ১২.৬৭ মাসের গড় বিক্রয়ের সমান।

* পদ্মা ওয়েল কোম্পানী লিমিটেড ও মেঘনা পেট্রোলিয়াম লিমিটেড এর নিকট বিক্রয়ের মূল্য বিপিসি'র সিদ্ধান্তানুযায়ী উল্লিখিত দুই কোম্পানীর টাকাসহ বিপিসি একত্রে পরিশোধ করবে। সে অনুযায়ী প্রতিবেদন তৈরী করা হয়েছে।

১২
২৬/১১/২০১৯

১২/১১/১৯

প্রতিবেদন কাল : অক্টোবর, ২০১৯

চ) আয় ও ব্যয়ের বিবরণী : কোটি টাকায়

ক্র.সং.	বিবরণ	বিগত মাস : সেপ্টেম্বর, ২০১৯		চলতি মাস : অক্টোবর, ২০১৯		বিগত বৎসরের মোট (২০১৮-২০১৯)		চলতি বৎ : ক্রমপুঞ্জিত (২০১৯-২০২০)	
		প্রকৃত	বাজেট	প্রকৃত	বাজেট	প্রকৃত (সাময়িক)	বাজেট	প্রকৃত (সাময়িক)	বাজেট
ক) বিক্রয় :									
১।	গ্যাস	১০৬.০৫	১০৬.১৫	৮৭.৯৩	১০৬.১৫	১৬৩৫.৮৪	১৪৯৩.৩২	৩৯৯.৩১	৪২৪.৬০
২।	এম,এস	৩.৩৫	৩.০২	৩.১৩	৩.০২	৫২.৪৮	৪০.৫৯	১৩.৩০	১২.০৮
৩।	এইচ,এস,ডি	১২.৯১	১১.৪০	১১.৩৬	১১.৪০	১৬৬.২৭	১৫০.৬৯	৪৮.৭১	৪৫.৬০
৪।	আই, কে, ও	০.০০	০.০০	০.০০	০.০০	০.০০	০.০০	০.০০	০.০০
৫।	কনডেনসেট	০.০০	০.০০	০.০০	০.০০	০.০০	০.০০	০.০০	০.০০
৬।	ক্রডওয়োল	০.০০	০.০০	০.০০	০.০০	০.০০	০.০০	০.০০	০.০০
৭।	মজুত সমন্বয়	০.০০	০.০০	০.০০	০.০০	০.০০	০.০০	০.০০	০.০০
মোটঃ বিক্রয় (ক) (১-৭ পর্যন্ত)		১২২.৩১	১২০.৫৭	১০২.৪২	১২০.৫৭	১৮৫৪.৫৯	১৬৮৪.৬০	৪৬১.৩২	৪৮২.২৮
খ) ব্যয় :									
১।	আবগারী শুল্ক/ভ্যাট সাল্লিমেন্টারী কর								
ক)	গ্যাস	৫৮.৮০	৬০.০৬	৫০.০৪	৬০.০৬	১০০০.১৮	৯৭৯.৩৬	২১৯.৬১	২৪০.২৪
খ)	এম, এস	০.৪৪	০.৩৯	০.৪১	০.৩৯	৬.৬৬	৫.২৯	১.৭৬	১.৫৬
গ)	এইচ,এস,ডি	১.৭০	১.৫০	১.৬৫	১.৫০	২২.৮১	১৯.৮০	৬.৫৬	৬.০০
ঘ)	কনডেনসেট	০.০০	০.০০	০.০০	০.০০	০.০০	০.০০	০.০০	০.০০
ঙ)	কনডেনসেটের উপর বাড়তি আবগারী শুল্ক	০.০০	০.০০	০.০০	০.০০	০.০০	০.০০	০.০০	০.০০
মোট শুল্ক :		৬০.৯৪	৬১.৯৫	৫২.১০	৬১.৯৫	১০২৯.৬৫	১০০৪.৪৫	২২৭.৯৩	২৪৭.৮০
২।	বাপেক্স/অন্যান্য উৎস হতে কন্ডেঃ ফ্রয়	২.৪১	১.৮৯	১.৬৭	১.৮৯	৪৩.৮৭	৩০.০২	৮.৬৭	৭.৫৬
৩।	উৎপাদন ব্যয়	৩.৬০	৩.৪৩	৩.৬৫	৩.৪৩	৪৯.৭৮	৩৯.৫৯	১৪.২৭	১৩.৭২
৪।	বেতন ও ভাতাদি	১৩.৫০	১২.৯৭	১৩.৭০	১২.৯৭	১৬৯.৬২	১৪৮.২৮	৫৩.৫৬	৫১.৮৮
৫।	প্রশাসনিক ও ব্যবস্থাপনা ব্যয়	১.৮৬	১.৮৩	১.৯১	১.৮৩	৪২.৬৬	২৫.১১	৭.৪৩	৭.৩২
৬।	সুদ	৫.৬০	৫.৮৬	৫.৬০	৫.৮৬	৭৯.৯৬	৬৮.২৪	২২.৪০	২৩.৪৪
৭।	অবচয়/ডিপ্লেশনসহ	২৪.৯৫	২২.৫৭	২৪.৯৫	২২.৫৭	৩১৮.৯১	২২৮.৫৬	৯৯.৭৮	৯০.২৮
৮।	এ্যামোরটাইজেশন	০.০০	০.০০	০.০০	০.০০	০.০০	০.০০	০.০০	০.০০
৯।	মেরামত ও রক্ষণাবেক্ষণ	৪.৮০	৪.৯৮	৪.৮৫	৪.৯৮	৭৬.৮২	৫৮.৯০	১৯.০৯	১৯.৯২
১০।	অন্যান্য	০.০০	০.০০	০.০০	০.০০	০.০০	০.০০	০.০০	০.০০
মোট ব্যয় 'খ' : (১-১০ পর্যন্ত)		১১৭.৬৬	১১৫.৪৮	১০৮.৪৩	১১৫.৪৮	১৮১১.২৭	১৬০৩.১৫	৪৫৩.১৩	৪৬১.৯২
গ)	পরিচালন মুনাফা (ক-খ)	৪.৬৫	৫.০৯	-৬.০১	৫.০৯	৪৩.৩২	৮১.৪৫	৮.১৯	২০.৩৬
ঘ)	বিবিধ আয়	৩.৯৫	৩.৭৬	৩.৯৭	৩.৭৬	৩৯.১১	৪২.১৫	১৬.৯৯	১৫.০৪
ঙ)	আয়কর পূর্ব মুনাফা (লোকসান) (গ+ঘ)	৮.৬০	৮.৮৫	-২.০৪	৮.৮৫	৮২.৪৩	১২৩.৬০	২৫.১৮	৩৫.৪০
চ) কর্তন :									
১।	শ্রমিক অংশীদারীত্ব তহবিল	০.৪৩	০.৪৪	০.০০	০.৪৪	৪.১২	৬.১৮	১.৩৭	১.৭৬
২।	বরাদ্দকৃত আয়কর	২.৮৬	২.৯৪	০.০০	২.৯৪	২৭.৪১	৪১.১০	৯.০৫	১১.৭৬
৩।	করাতে নীট মুনাফা/ (লোকসান) (ঙ - চ)	৫.৩১	৫.৪৭	-২.০৪	৫.৪৭	৫০.৯০	৭৬.৩২	১৪.৭৬	২১.৮৮
৪।	রাষ্ট্রীয় কোষাগারে লভ্যাংশ প্রদান	০.০০	২.৫০	১৫.০০	২.৫০	৫৯.২৩	৬০.০০	১৭.৫০	১০.০০
৫।	রাষ্ট্রীয় কোষাগারে প্রদত্তে নীট মুনাফা/ (লোকসান) (ছ-জ)	৫.৩১	২.৯৭	-১৭.০৪	২.৯৭	-৮.৩৩	১৬.৩২	-২.৭৪	১১.৮৮

নোট : ১। সাময়িক হিসাবের ভিত্তিতে তথ্যাদি প্রদত্ত হইল।

০৫
২৫/১১/২০১৯

২৫/১১/১৯

বাংলাদেশ গ্যাস ফিল্ডস্ কোম্পানী লিমিটেড
বিবরণী, বিশ্লেষণ ও ব্যাখ্যাসমূহ।

মাস: অক্টোবর, ২০১৯
(কোটি টাকায়)


বকেয়া পাওনার বিবরণী :

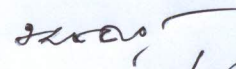
ক্রমিক নং	বিবরণ	প্রারম্ভিক জের	বিক্রয়	আদায়	সমাপনী জের
১।	চলতি মাস	৬৯০.৯৫	১০২.৪২	১৩১.৭৩	৬৬১.৬৪
২।	বিগত মাস	৬৪৪.২২	১২২.২৬	৭৫.৫৩	৬৯০.৯৫
৩।	(কম/বেশী)	৪৬.৭৩	(১৯.৮৪)	৫৬.২০	(২৯.৩১)
৪।	শতকরা হার (%)	৭.২৫	(১৬.২৩)	৭৪.৪১	(৪.২৪)
৫।	বিগত বৎসরের চলতি মাস (একই সময়)	১৩৯৪.৬৯	৭৫.৯৪	৩১৬.৪১	১১৫৪.২২
৬।	(কম/বেশী) (১-৫)	(৭০৩.৭৪)	২৬.৪৮	(১৮৪.৬৮)	(৪৯২.৫৮)
৭।	শতকরা হার (%)	(৫০.৪৬)	৩৪.৮৭	(৫৮.৩৭)	(৪২.৬৮)

মাস: অক্টোবর, ২০১৯
(কোটি টাকায়)

আয় ও ব্যয়-এর বিবরণী :

ক্রমিক নং	বিবরণ	আয়	ব্যয়	নীট মুনাফা/ (লোকসান)
১।	চলতি মাস	১০৬.৩৯	১২৩.৪৩	(১৭.০৪)
২।	বিগত মাস	১২৬.২৬	১২০.৯৫	৫.৩১
৩।	(কম/বেশী)	(১৯.৮৭)	২.৪৮	(২২.৩৫)
৪।	শতকরা হার (%)	(১৫.৭৪)	২.০৫	(৪২০.৯০)
৫।	বিগত বৎসরের চলতি মাস (একই সময়)	৭৯.০১	১১৯.৪৮	(৪০.৪৭)
৬।	(কম/বেশী) (১-৫)	২৭.৩৮	৩.৯৫	২৩.৪৩
৭।	শতকরা হার (%)	৩৪.৬৫	৩.৩১	(৫৭.৮৯)


২৫/১১/২০১৭


২৫/১১/১৭

বাংলাদেশ গ্যাস ফিল্ডস্ কোম্পানী লিমিটেড

রাষ্ট্রীয় কোষাগারে অর্থ প্রদানের বিবরণ

(মূল্য : কোটি টাকায়)

ক্র.সং.	বিবরণ	বিগত মাস : সেপ্টেম্বর, ২০১৯	চলতি মাস : অক্টোবর, ২০১৯	বিগত বৎসরের মোট (২০১৮-২০১৯)	চলতি বৎসরের ক্রমপুঞ্জিত (২০১৯-২০২০)	প্রারম্ভ হইতে ক্রমপুঞ্জিত
---------	-------	--------------------------------	-----------------------------	-----------------------------------	---	------------------------------

ক) প্রকৃত প্রদান ভিত্তিক

১।	আবগারী শুল্ক/ভ্যাট ও সাপ্লিমেন্টারী কর	৪৩.৫২	৫০.২৬	১৫৯৩.২৮	১৮২.৩১	৪০২৭২.২৩
২।	আয়কর	২.৮৫	৪.১৭	৪৪.৪৬	১০.০০	১৬২৯.৮২
৩।	রাষ্ট্রীয় কোষাগারে লভ্যাংশ প্রদান	০.০০	১৫.০০	৫৯.২৩	১৫.০০	১০৯০.৫৯
৪।	কাষ্টম কর	০.০০	০.০০	০.০০	০.০০	২৩.৭০
৫।	ডি,এস,এল	২২.১৬	০.০০	৯৯.৫০	২২.১৬	১৫৬১.৯৫
৬।	অন্যান্য	০.০০	০.০০	০.০০	০.০০	০.০০
মোট : (ক)		৬৮.৫৩	৬৯.৪৩	১৭৯৬.৪৭	২২৯.৪৭	৪৪৫৭৮.২৯

খ) এক্রয়াল ভিত্তিক

১।	আবগারী শুল্ক/ভ্যাট ও সাপ্লিমেন্টারী কর	৬০.৯৪	৫২.১০	১০৩২.৬৯	২২৭.৯৩	৪০৪৫৯.৬৫
২।	আয়কর	২.৮৬	২.৮৬	৪১.১০	১১.৯১	১৬৬৫.৮৪
৩।	রাষ্ট্রীয় কোষাগারে লভ্যাংশ প্রদান	২.৫০	৭.৫০	৬০.০০	১৫.০০	১০৯৪.৯৫
৪।	কাষ্টম কর	০.০০	০.০০	০.০০	০.০০	২৩.৭০
৫।	ডি,এস,এল	২২.১৬	০.০০	৯৯.৫০	২২.১৬	১৪৭২.৬৫
৬।	অন্যান্য	০.০০	০.০০	০.০০	০.০০	০.০০
মোট : (খ)		৮৮.৪৬	৬২.৪৬	১২৩৩.২৯	২৭৭.০০	৪৪৭১৬.৭৯

২৬/১১/২০১৯

২৩/১১/১৯

বাংলাদেশ গ্যাস ফিল্ডস্ কোম্পানী লিমিটেড

পৃষ্ঠা নং-২১

কনডেনসেট মজুদ বিবরণী : (পরিমাণ : লিটার, মূল্য: কোটি টাকায়)

প্রতিবেদন কাল : অক্টোবর, ২০১৯

বিবরণ	কনডেনসেট			** হালকা কনডেনসেট			** ভারী কনডেনসেট			মোট কনডেনসেট		
	পরিমাণ	সমস্বয়	মূল্য	পরিমাণ	সমস্বয়	মূল্য	পরিমাণ	সমস্বয়	মূল্য	পরিমাণ	সমস্বয়	মূল্য
<u>৩১-১০-২০১৯</u>												
তিতাস *	২৩৬৯২১৬	-২৭৪৮৯৭৬	১০.০৬	০	০	০.০০	০	০	০.০০	২৩৬৯২১৬	-২৭৪৮৯৭৬	১০.০৬
হবিগঞ্জ	১৫২৭৪৩	-২৬৯৪০	০.৬৫	০	০	০.০০	০	০	০.০০	১৫২৭৪৩	-২৬৯৪০	০.৬৫
বাখরাবাদ *	৩৯৯২৪২	-১৮২৬৯৯	১.৭০	০	০	০.০০	০	০	০.০০	৩৯৯২৪২	-১৮২৬৯৯	১.৭০
নরসিংদী	৩০৭৫৬৪	-৮১৬১৪	১.৩১	০	০	০.০০	০	০	০.০০	৩০৭৫৬৪	-৮১৬১৪	১.৩১
মেঘনা	১৯৮৯৮৮	-৯০১৪২	০.৮৫	০	০	০.০০	০	০	০.০০	১৯৮৯৮৮	-৯০১৪২	০.৮৫
মোট :	৩৪২৭৭৫৩	-৩১৩০৩৭১	১৪.৫৬	০	০	০.০০	০	০	০.০০	৩৪২৭৭৫৩	-৩১৩০৩৭১	১৪.৫৬
<u>৩০-০৯-২০১৯</u>												
তিতাস	২৩৭৬১৯১	-২৭০৪১৩৮	১০.০৯	০	০	০.০০	০	০	০.০০	২৩৭৬১৯১	-২৭০৪১৩৮	১০.০৯
হবিগঞ্জ	৯৫৩৮৩	-৮০৭৮০	০.৪১	০	০	০.০০	০	০	০.০০	৯৫৩৮৩	-৮০৭৮০	০.৪১
বাখরাবাদ	৪৩২৯৬৫	-৯২৮৪৪	১.৮৪	০	০	০.০০	০	০	০.০০	৪৩২৯৬৫	-৯২৮৪৪	১.৮৪
নরসিংদী	১৯৬৯০৫	-১৪৪১৫৪	০.৮৪	০	০	০.০০	০	০	০.০০	১৯৬৯০৫	-১৪৪১৫৪	০.৮৪
মেঘনা	১৯৬৪৭৭	-৬২৯৭০	০.৮৩	০	০	০.০০	০	০	০.০০	১৯৬৪৭৭	-৬২৯৭০	০.৮৩
মোট :	৩২৯৭৯২১	-৩০৮৪৮৮৬	১৪.০১	০	০	০.০০	০	০	০.০০	৩২৯৭৯২১	-৩০৮৪৮৮৬	১৪.০১
<u>৩০-০৬-২০১৯</u>												
তিতাস	২৫৩৫৪৭৫	-২৬৫৫৮৫৬	১০.৭৭	০	০	০.০০	০	০	০.০০	২৫৩৫৪৭৫	-২৬৫৫৮৫৬	১০.৭৭
হবিগঞ্জ	৮৪০৪৭	-১২৫৬৮০	০.৩৬	০	০	০.০০	০	০	০.০০	৮৪০৪৭	-১২৫৬৮০	০.৩৬
বাখরাবাদ	৪২৪৭১৬	-৬৫৬২০	১.৮০	০	০	০.০০	০	০	০.০০	৪২৪৭১৬	-৬৫৬২০	১.৮০
নরসিংদী	১৬১৯৫০	-১৪৫৭৪২	০.৬৯	০	০	০.০০	০	০	০.০০	১৬১৯৫০	-১৪৫৭৪২	০.৬৯
মেঘনা	১৬৯১০৩	-৮৯৮৮৫	০.৭২	০	০	০.০০	০	০	০.০০	১৬৯১০৩	-৮৯৮৮৫	০.৭২
মোট :	৩৩৭৫২৯১	-৩০৮২৭৮৩	১৪.৩৩	০	০	০.০০	০	০	০.০০	৩৩৭৫২৯১	-৩০৮২৭৮৩	১৪.৩৩

বিঃদ্রঃ(+/-) চিহ্ন ফ্রাকশনেশন ফীড, বাস্পীয় ক্ষতি ইত্যাদি সমস্বয় কলামে দেখানো হইল এবং বিক্রি দরে সমস্বয় মজুদের মূল্য ধরা হইল।

- * নরসিংদী ক্ষেত্র হইতে প্রাপ্ত কনডেনসেট ৮০০৬০ লিটার, হবিগঞ্জ ক্ষেত্র হইতে প্রাপ্ত কনডেনসেট ২৬৬৭০ লিটার, মেঘনা ক্ষেত্র হইতে প্রাপ্ত কনডেনসেট ৮৮৭৯৬ লিটার বাখরাবাদ ফিল্ড হইতে প্রাপ্ত ১৮৭০১০ লিটার ও বাপেক্স/অন্যান্য উৎস হইতে প্রাপ্ত কনডেনসেট ৩৯৬৬১০ লিটার - তিতাস ক্ষেত্রে অন্তর্ভুক্ত আছে।
- * * বাখরাবাদ ক্ষেত্রের হালকা ও ভারী কনডেনসেট একত্রে কনডেনসেট হিসাবে দেখানো হইল।

২৬/১১/২০১৯

২৬/১১/১৯

বাংলাদেশ গ্যাস ফিল্ডস্ কোম্পানী লিমিটেড

পৃষ্ঠা নং-২২

এম,এস ও এইচ,এস,ডি মজুদ বিবরণী : (পরিমাণ : লিটার, মূল্যঃ কোটি টাকায়)

প্রতিবেদন কাল : অক্টোবর, ২০১৯

বিবরণ	** এম,এস			** এইচ,এস,ডি			মোট এম,এস ও এইচ,এসডি			সর্বমোট তৈলজাতীয় দ্রব্য		
	পরিমাণ	সম্বয়	মূল্য	পরিমাণ	সম্বয়	মূল্য	পরিমাণ	সম্বয়	মূল্য	পরিমাণ	সম্বয়	মূল্য
৩১-১০-২০১৯												
তিতাস	৩২৩৮২	-১১২০	০.১৮	৩১৪৫৫৮	-১০৯০	১.৭৬	৩৪৬৯৪০	-২২১০	১.৯৪	২৭১৬১৫৬	-২৭৫১১৮৬	১২.০০
হবিগঞ্জ	০	০	০.০০	০	০	০.০০	০	০	০.০০	১৫২৭৪৩	-২৬৯৪০	০.৬৫
বাখরাবাদ	৭৮৬৪	-৯১৩	০.০৪	৪৮৫৯	-২১৮	০.০৩	১২৭২৩	-১১৩১	০.০৭	৪১১৯৬৫	-১৮৩৮৩০	১.৭৭
নরসিংদী	০	০	০.০০	০	০	০.০০	০	০	০.০০	৩০৭৫৬৪	-৮১৬১৪	১.৩১
মেঘনা	০	০	০.০০	০	০	০.০০	০	০	০.০০	১৯৮৯৮৮	-৯০১৪২	০.৮৫
মোট :	৪০২৪৬	-২০৩৩	০.২৩	৩১৯৪১৭	-১৩০৮	১.৭৯	৩৫৯৬৬৩	-৩৩৪১	২.০১	৩৭৮৭৪১৬	-৩১৩৩৭১২	১৬.৫৭
৩০-০৯-২০১৯												
তিতাস	৪১৭৮৯	-১১৩০	০.২৪	৩৮৩৮৬৮	-১১০০	২.১৫	৪২৫৬৫৭	-২২৩০	২.৩৮	২৮০১৮৪৮	-২৭০৬৩৬৮	১২.৪৭
হবিগঞ্জ	০	০	০.০০	০	০	০.০০	০	০	০.০০	৯৫৩৮৩	-৮০৭৮০	০.৪১
বাখরাবাদ	৮৭৭৭	-৮৫০	০.০৫	৫৬৭৭	-৮৭২	০.০৩	১৪৪৫৪	-১৭২২	০.০৮	৪৪৭৪১৯	-৯৪৫৬৬	১.৯২
নরসিংদী	০	০	০.০০	০	০	০.০০	০	০	০.০০	১৯৬৯০৫	-১৪৪১৫৪	০.৮৪
মেঘনা	০	০	০.০০	০	০	০.০০	০	০	০.০০	১৯৬৪৭৭	-৬২৯৭০	০.৮৩
মোট :	৫০৫৬৬	-১৯৮০	০.২৮	৩৮৯৫৪৫	-১৯৭২	২.১৮	৪৪০১১১	-৩৯৫২	২.৪৬	৩৭৩৮০৩২	-৩০৮৮৮৩৮	১৬.৪৭
৩০-০৬-২০১৯												
তিতাস	৪৯৩৪৪	-১১২০	০.২৮	৭৭৩৫২৪	-১০৯০	৪.৩৩	৮২২৮৬৮	-২২১০	৪.৬০	৩৩৫৮৩৪৩	-২৬৫৮০৬৬	১২.৭১
হবিগঞ্জ	০	০	০.০০	০	০	০.০০	০	০	০.০০	৮৪০৪৭	-১২৫৬৮০	১.১৬
বাখরাবাদ	২৯৩৪২	-১৩২৬	০.১৭	১৭১০৮	-৬৭৫	০.১০	৪৬৪৫০	-২০০১	০.২৬	৪৭১১৬৬	-৬৭৬২১	৯.৩৯
নরসিংদী	০	০	০.০০	০	০	০.০০	০	০	০.০০	১৬১৯৫০	-১৪৫৭৪২	১.১২
মেঘনা	০	০	০.০০	০	০	০.০০	০	০	০.০০	১৬৯১০৩	-৮৯৮৮৫	১.৯২
মোট :	৬২৫১২২	-৩৫৩৩	০.৫২	১০৬২০৬৬	-৩৫৮৫	৫.৯৪	৮৬৯৩১৮	-৪২১১	৪.৮৭	৪২৪৪৬০৯	-৩০৮৬৯৯৪	২৬.৩০

বিঃদ্রঃ(+/-) চিফ্ ফ্রাকশনেশন ফীড, বাষ্পীয় ক্ষতি ইত্যাদি সম্বয় কলামে দেখানো হইল এবং বিক্রি দরে সমন্বিত মজুদের মূল্য ধরা হইল।

** হবিগঞ্জ, নরসিংদী, মেঘনা, বাপেক্স ও অন্যান্য হইতে প্রাপ্ত কনডেনসেট তিতাস ও বাখরাবাদ ক্ষেত্রের সহিত একীভূতভাবে প্রক্রিয়াকরণের মাধ্যমে উৎপাদিত এম,এস ও এইচ,এস,ডি তিতাস ও বাখরাবাদ ক্ষেত্রের সহিত দেখানো হইল।

০৫
২৬/১১/২০১৯

৪২৪৪৬০৯/১১/১৯

বাংলাদেশ গ্যাস ফিল্ডস কোম্পানী লিমিটেড

সম্পূরক শুল্ক ও মুসক বিবরণী : গ্যাস (কোটি টাকায়)

প্রতিবেদন কাল : অক্টোবর, ২০১৯

ক্র.সং.	প্রতিনিধির নাম	বিগত মাসের সমাপনি হিসাব	চলতি মাস		চলতি মাসের সমাপ্তি জের	জেরকরণের সময় কাল : ২০১৯-২০২০		চলতি বৎসরের ক্রমপুঞ্জিত হিসাব প্রদেয়	চলতি বৎসরের ক্রমপুঞ্জিত হিসাব পরিশোধ	বিগত বৎসরের সমাপ্তি জের
			হিসাব প্রদেয়	হিসাব পরিশোধ		সেপ্টেম্বর, ২০১৯ পর্যন্ত	অক্টোবর, ২০১৯			
	জাতীয় রাজস্ব বোর্ড	১৭৩.৮০	৫০.০৪	৪৮.৪৩	১৭৫.৪১	১২৫.৩৭	৫০.০৪	২১৯.৫৯	১৭৬.৮৪	১৩২.৬৬

১৫
২৬/১১/২০১৯

১৫/১১/১৯

বাংলাদেশ গ্যাস ফিল্ডস্ কোম্পানী লিমিটেড

নগদ তহবিল অবস্থার বিবরণ

প্রতিবেদন কালঃ অক্টোবর, ২০১৯

ক্র.সং.	বিবরণ	নগদ (ক্যাশ) ব্যালেন্স (কোটি টাকায়)	ব্যাংক ব্যালেন্স (কোটি টাকায়)			মোট ক্যাশ ও ব্যাংক ব্যালেন্স (কোটি টাকায়)
			চলতি একাউন্ট	এসটিডি একাউন্ট	এফডিআর একাউন্ট	
১।	চলতি মাসের শেষে	০.০২	১.৮৮	৭৫.৩০	১৩৫৪.৪৪	১৪৩১.৬৪
২।	বিগত মাসের শেষে	০.০২	২.০১	১৮.৫১	১৩৬৫.৪২	১৩৮৫.৯৬
৩।	৩০শে জুন, ২০১৯ তারিখ	০.০২	০.৭২	১১৯.৭৪	১২০৪.৭৭	১৩২৫.২৫

বিঃ দ্রঃ এসটিডি ও চলতি একাউন্টের অধিকাংশ অর্থ ট্রানজিটে আছে।

০২৬
২৬/১১/২০১৯

৩০/১০/১৯

বাংলাদেশ গ্যাস ফিল্ডস্ কোম্পানী লিমিটেড

জন শক্তির বিবরণ

৩১-১০-২০১৯

ক) কর্মকর্তা

বেতন ক্রম	স্কেল	সংখ্যা
০১.	৭৮,০০০/- (নির্ধারিত)	- জন
০২.	৬৬০০০-৭৬,৪৯০/-	- "
০৩.	৫৬,৫০০-৭৪,৪০০/-	৭ "
০৪.	৫০,০০০-৭১,২০০/-	৩৫ "
০৫.	৪৩,০০০-৬৯,৮৫০/-	৯৮ "
০৬.	৩৫,৫০০-৬৭,০১০/-	৯৩ "
০৭.	২৯,০০০-৬৩,৪১০/-	- "
০৮.	২৩,০০০-৫৫,৪৭০/-	৬৯ "
০৯.	২২,০০০-৫৩,০৬০/-	৪০ "
১০.	১৬,০০০-৩৮,৬৪০/-	- "
মোট (ক) = কর্মকর্তাঃ		৩৪২ জন

খ) কর্মচারী

বেতন ক্রম	সংখ্যা	
১১.	১২,৫০০-৩০,২৩০/-	২১৪ জন
১২.	১১,৩০০-২৭,৩০০/-	৭৩ "
১৩.	১১,০০০-২৬,৫৯০/-	৯১ "
১৪.	১০,২০০-২৪,৬৮০/-	১১ "
১৫.	৯,৭০০-২৩,৪৯০/-	৫১ "
১৬.	৯,৩০০-২২,৪৯০/-	২ "
১৭.	৯,০০০-২১,৮০০/-	- "
১৮.	৮,৮০০-২১,৩১০/-	৪৬ "
১৯.	৮,৫০০-২০,৫৭০/-	- "
২০.	৮,২৫০-২০,০১০/-	- "
মোট (খ) = কর্মচারী :		৪৮৮ জন
সর্বমোট (ক) + (খ) = কর্মকর্তা ও কর্মচারী :		৮৩০ জন

বিঃদ্রঃ০১। প্রেষণে নিয়োজিত ৭ জন এবং পিআরএল-এ থাকা ১৩ জন কর্মকর্তা ও ১৬ জন কর্মচারীকে উক্ত পরিসংখ্যানে অন্তর্ভুক্ত করা হয়নি।

০২। বেতনক্রম ১১-এর ৬ জন কর্মচারী ০৮ নং বেতন ক্রমে অন্তর্ভুক্ত।

০২৬
২৬/১১/২০১৯

০২৬
২৬/১১/১৯

বাংলাদেশ সরকার ও এডিবি অর্থায়নে

পৃষ্ঠা নং-২৬

(ক) প্রকল্পের নাম : তিতাস ফিল্ডের 'এ' লোকেশনে ওয়েলহেড কমপ্রেসর স্থাপন।

১।	প্রতিবেদন কাল :	অক্টোবর, ২০১৯			
২।	প্রকল্পের কাজের প্রধান অংশগুলির নাম :	ক)	কমপ্রেসর স্থাপনের মাধ্যমে ডেলিভারি প্রেসার বৃদ্ধি করে সঞ্চালন লাইনের সাথে সমন্বয়।		
৩।	প্রাক্কলিত ব্যয় (পিপি অনুযায়ী):	ক)	স্থানীয় মুদ্রা	১৫,৭০০.০০ লক্ষ টাকা	
		খ)	বৈদেশিক মুদ্রা	৭৫,৩০০.০০ লক্ষ টাকা	
৩.১।	প্রাক্কলিত ব্যয় (সংশোধিত) :	ক)	স্থানীয় মুদ্রা	-	
		খ)	বৈদেশিক মুদ্রা	-	
৪।	প্রকল্পের বাস্তবায়ন কাল :	ক)	আরম্ভের তারিখ	জুলাই, ২০১৬	
		খ)	সমাপ্তির তারিখ	ডিসেম্বর, ২০২০	
৫।	দাতা সংস্থার নাম :	জিওবি এবং এডিবি।			
৬।	প্রতিবেদন মাস পর্যন্ত ক্রমপঞ্জিত বাস্তব অগ্রগতি	ক)	<p>এডিবি'র অর্থায়নে বাস্তবায়নধীন আলোচ্য প্রকল্পে তিতাস ফিল্ডের লোকেশন 'এ' তে অবস্থিত কৃপসমূহের ওয়েলহেড চাপ হাস পাওয়ার প্রেক্ষিতে তিতাস ফিল্ডের লোকেশন 'এ' তে ৭টি ওয়েলহেড গ্যাস কমপ্রেসর স্থাপন অন্তর্ভুক্ত আছে।</p> <p>খ) ADB'র সাথে সরকারের ঋণ চুক্তি ও বিজিএফসিএল এর সাথে প্রকল্প চুক্তি ২৯-১২-২০১৬ তারিখ এবং AIIB'র সাথে সরকারের ঋণ চুক্তি ও বিজিএফসিএল এর সাথে প্রকল্প চুক্তি ০৮-০৫-২০১৭ তারিখ স্বাক্ষরিত হয়েছে। ADB'র ঋণ চুক্তির বিপরীতে ১১-০৬-২০১৭ তারিখ এবং AIIB'র ঋণ চুক্তির বিপরীতে ১৩-০৭-২০১৭ তারিখ অর্থ মন্ত্রণালয়ের সাথে বিজিএফসিএল এর SLA স্বাক্ষরিত হয়েছে।</p> <p>গ) প্রকল্পের আওতায় পরামর্শক প্রতিষ্ঠান নিয়োগের লক্ষ্যে যথাযথ প্রক্রিয়া অনুসরণ করে পরামর্শক প্রতিষ্ঠান Dorsch International Consultants GmbH, Germany (Lead) in association with Dorsch Consults (India) Pvt. Ltd. (JV Partner) and LNG CONtech Ltd., Bangladesh (Sub-consultant to Dorsch Consult India Pvt. Ltd.)-এর সাথে ১৪-০১-২০১৮ তারিখে চুক্তি স্বাক্ষরিত হয়েছে। ০১-০২-২০১৮ তারিখ হতে পরামর্শকগণ কাজ শুরু করেছে।</p> <p>পরামর্শকগণের সহায়তায় কমপ্রেসর ঠিকাদার নিয়োগের লক্ষ্যে প্রণীত দরপত্র দলিল ৩১-১০-২০১৮ তারিখে এডিবি ও ১৫-১১-২০১৮ তারিখে বিজিএফসিএল বোর্ড কর্তৃক অনুমোদিত হয়। পরবর্তীতে কমপ্রেসর ঠিকাদার নিয়োগের লক্ষ্যে আন্তর্জাতিক উন্মুক্ত দরপত্র (১ ধাপ ২ খাম পদ্ধতি) জাতীয় দৈনিক পত্রিকায়, পেট্রোবাংলা ও বিজিএফসিএল এর ওয়েবসাইটে ১৯-১১-২০১৮ হতে ২২-১১-২০১৮ তারিখে প্রকাশ করা হয়েছে। ২৫-১১-২০১৮ তারিখে দরপত্র দলিল বিক্রি শুরু হয় এবং ০৩-০৩-২০১৯ তারিখে দরপত্র প্রস্তাব গ্রহণ করা হয়। মোট ৭টি প্রস্তাব পাওয়া যায়। কমপ্রেসর ঠিকাদার নিয়োগের লক্ষ্যে আহবানকৃত আন্তর্জাতিক দরপত্রের বিপরীতে প্রাপ্ত প্রস্তাবনাসমূহের কারিগরী মূল্যায়ন প্রতিবেদন এডিবি ০৪-০৬-২০১৯ তারিখে কতিপয় মতামত বিবেচনার সুপারিশসহ সম্মতি প্রদান করে।</p> <p>উক্ত সুপারিশসহ মূল্যায়ন প্রতিবেদন বিজিএফসিএল বোর্ড কর্তৃক অনুমোদনের জন্য ১৮-০৬-২০১৯ তারিখে অনুষ্ঠিত বোর্ড সভায় উত্থাপন করা হলে বোর্ড কারিগরী মূল্যায়ন প্রতিবেদন সম্পর্কিত এডিবি'র সুপারিশ পুনঃবিবেচনার জন্য এডিবি বরাবর পত্র প্রেরণের নির্দেশনা প্রদান করে। তদনুযায়ী ২৩-০৬-২০১৯ তারিখে এডিবি'তে পত্র প্রেরণ করা হলে ২৪-০৬-২০১৯ তারিখে এডিবি'র সম্মতি পাওয়া যায়। কারিগরী মূল্যায়ন প্রতিবেদন ২৫-০৭-২০১৯ তারিখের বিজিএফসিএল বোর্ডের অনুমোদনক্রমে ৩১-০৭-২০১৯ তারিখে আর্থিক প্রস্তাব খোলা হয়েছে। আর্থিক মূল্যায়ন প্রতিবেদন এডিবি'র সম্মতিক্রমে বিজিএফসিএল বোর্ড কর্তৃক ০৯-০৯-২০১৯ তারিখে অনুমোদিত হয়। কারিগরী ও আর্থিকভাবে যোগ্য দরপত্র দাতাকে ১২-০৯-২০১৯ তারিখে Notification of Award (NOA) প্রদান করা হয়। খসড়া চুক্তিনামাটি বর্তমানে ভেটিং গ্রহণের জন্য NBR এ আছে।</p>		
৭।	প্রকল্প শুরু হতে প্রতিবেদন মাস পর্যন্ত ক্রমপঞ্জিত বাস্তব অগ্রগতির হার (পূর্ণ প্রকল্পের)		২৬.০৪%		লক্ষ টাকায়
৮।	আর্থিক অগ্রগতি :	বার্ষিক উন্নয়ন কর্মসূচী			
		বরাদ্দ	ব্যয়		ক্রমপঞ্জিত ব্যয় (প্রকল্পের শুরু হতে)
		২০১৯-২০	অক্টোবর, ২০১৯	২০১৯-২০	
	মোট :	১,১২০.০০	৪৮.৭৪	১২৪.৩৪	৯৮২.৮৪
	বৈদেশিক মুদ্রা:	২০০.০০	২২.৩০	৯৬.৯৮	৭৩৯.৭৫
	স্থানীয় মুদ্রা:	৯২০.০০	২৬.৪৪	২৭.৩৬	২৪৩.০৯
					১.০৮

১২/১১/২০১৯

১২/১১/১৯

বাংলাদেশ সরকার ও জাইকা অর্থায়নে

পৃষ্ঠা নং-২৭

(খ) প্রকল্পের নাম : ন্যাচারাল গ্যাস ইফিসিয়েন্সি প্রজেক্ট (তিতাস ফিল্ডের লোকেশন-সি এবং নরসিংদী ফিল্ডে গ্যাস কম্প্রেসর স্থাপন) প্রকল্প।

১।	প্রতিবেদন কাল	:	অক্টোবর, ২০১৯																												
২।	প্রকল্পের কাজের প্রধান অংশগুলির নাম	:	ক) ন্যাচারাল গ্যাস ইফিসিয়েন্সি প্রজেক্ট (তিতাস ফিল্ডের লোকেশন-সি এবং নরসিংদী ফিল্ডে গ্যাস কম্প্রেসর স্থাপন)।																												
৩।	প্রাক্কলিত ব্যয় (পিপি অনুযায়ী):	ক) স্থানীয় মুদ্রা	৮,৬৩০.০০ লক্ষ টাকা																												
		খ) বৈদেশিক মুদ্রা	৬৩,৮৭০.০০ লক্ষ টাকা																												
৩.১।	প্রাক্কলিত ব্যয় (সংশোধিত) :	ক) স্থানীয় মুদ্রা	-																												
		খ) বৈদেশিক মুদ্রা	-																												
৪।	প্রকল্পের বাস্তবায়ন কাল	ক) আরম্ভের তারিখ	জুলাই, ২০১৪																												
		খ) সমাপ্তির তারিখ	জুন, ২০২২																												
৫।	দাতা সংস্থার নাম	:	জিওবি ও জাইকা অর্থায়ন।																												
৬।	প্রতিবেদন মাস পর্যন্ত ক্রমপঞ্জিত : বাস্তব অগ্রগতি	:	<p>জাইকা'র অর্থায়নে বাস্তবায়নধীন আলোচ্য প্রকল্পে তিতাস ফিল্ডের লোকেশন 'সি' এবং নরসিংদী ফিল্ডে অবস্থিত কুপসমূহের ওয়েলহেড চাপ হ্রাস পাওয়ার প্রেক্ষিতে তিতাস ফিল্ডের লোকেশন 'সি' তে ৩টি এবং নরসিংদী ফিল্ডে ৩টি ওয়েলহেড গ্যাস কম্প্রেসর স্থাপন অন্তর্ভুক্ত আছে। JICA'র সাথে সরকারের ঋণ চুক্তি ১৬-০৬-২০১৪ তারিখে এবং অর্থ মন্ত্রণালয়ের সাথে বিজিএফসিএল এর SLA ১০-০৬-২০১৫ তারিখে স্বাক্ষরিত হয়েছে।</p> <p>আলোচ্য প্রকল্পের আওতায় কম্প্রেসর ঠিকাদার নিয়োগের লক্ষ্যে পরামর্শক প্রতিষ্ঠান SMEC International Pty. Ltd., Australia JV with ILF Beratende Ingenieure GmbH , Germany এর সাথে ১৮-১১-২০১৫ তারিখে চুক্তি স্বাক্ষরিত হয় চুক্তি স্বাক্ষরিত হয় এবং ২৪-০৬-২০১৯ তারিখে কতিপয় পরামর্শকের জন-মাস হ্রাস বৃদ্ধি করে চুক্তি সংশোধন করা হয়। ০১-০২-২০১৬ তারিখ হতে বিভিন্ন ক্যাটাগরীর প্রকল্প এলাকায় নিয়োজিত আছে।</p> <p>তিতাস ও নরসিংদী ফিল্ডে ওয়েলহেড গ্যাস কম্প্রেসর স্থাপনের লক্ষ্যে বিজিএফসিএল বোর্ড ও জাইকার অনুমোদনক্রমে ২৭-০২-২০১৮ তারিখে আন্তর্জাতিক পুনঃদরপত্র (এক খাপ দুই খাম পদ্ধতি) আহবান করা হয় যার দরপত্র বিজ্ঞপ্তি ২৮-০২-২০১৮ তারিখে প্রকাশিত হয়। এর বিপরীতে ২১-০৫-২০১৮ তারিখে দরপত্র গ্রহণ করা হয় এবং ৪টি প্রতিষ্ঠানের নিকট হতে দরপত্র প্রস্তাব পাওয়া যায়। কারিগরী মূল্যায়নে যোগ্য দরপত্রদাতাদের আর্থিক প্রস্তাব মূল্যায়ন প্রতিবেদন ১৫-১১-২০১৮ তারিখের বিজিএফসিএল বোর্ড কর্তৃক অনুমোদিত হয়। আর্থিক প্রস্তাব মূল্যায়ন প্রতিবেদন জাইকার সম্মতির জন্য ২২-১১-২০১৮ তারিখে জাইকা বরাবর প্রেরণ করা হলে ১৩-১২-২০১৮ তারিখে জাইকার সম্মতি পাওয়া যায়। ১৭-১২-২০১৮ তারিখে সফল দরপত্রদাতাকে Notification of Award (NOA) প্রদান করা হয়। সফল দরপত্রদাতা Consortium of Zicom Equipment Pte . Ltd., Singapore and AG Equipment Company , USA ও বিজিএফসিএল এর মধ্যে ১৯-০৩-২০১৯ তারিখে চুক্তি স্বাক্ষরিত হয়। কম্প্রেসর ঠিকাদার কর্তৃক advance payment guarantee দাখিলের বিপরীতে কম্প্রেসর ঠিকাদারকে চুক্তিমূল্যের ১০% এর সমপরিমাণ অর্থ advance payment বাবদ প্রদান করা হয়েছে এবং ১৯-০৬-২০১৯ তারিখে LC খোলা হয়েছে যা কার্যকর হবার তারিখ ২১-০৬-২০১৯। কার্যক্রম চলছে।</p> <p>১৭-১২-২০১৮ তারিখে সফল দরপত্রদাতাকে Notification of Award (NOA) প্রদান করা হয়। সফল দরপত্রদাতা Consortium of Zicom Equipment Pte . Ltd., Singapore and AG Equipment Company , USA ও বিজিএফসিএল এর মধ্যে ১৯-০৩-২০১৯ তারিখে চুক্তি স্বাক্ষরিত হয়। কম্প্রেসর ঠিকাদার কর্তৃক advance payment guarantee দাখিলের বিপরীতে কম্প্রেসর ঠিকাদারকে চুক্তিমূল্যের ১০% এর সমপরিমাণ অর্থ advance payment বাবদ প্রদান করা হয়েছে এবং ১৯-০৬-২০১৯ তারিখে LC খোলা হয়েছে যা কার্যকর হবার তারিখ ২১-০৬-২০১৯। কার্যক্রম চলছে।</p> <p>চুক্তি অনুসারে ঠিকাদার Engineering Design এর জন্য প্রকল্প সাইটে Topographical Survey ও Soil Test সম্পন্ন করেছে এবং Gas Sample ও Condensate sample সংগ্রহ করেছে। বর্তমানে ঠিকাদার কর্তৃক Compressors, Pipeline and Associated Facilities এর Conceptual Design Document সমূহ দাখিল করেছে। ঠিকাদারের দাখিলকৃত Conceptual Design Document সমূহ পরামর্শকগণের সহায়তায় প্রকল্প অফিস কর্তৃক যাচাই-বাছাই করে সংশোধনের জন্য ঠিকাদারের নিকট প্রেরণ করা হয়। ঠিকাদার এ সমস্ত Conceptual Design Document সমূহ সংশোধন করতঃ Detail Engineering Design প্রণয়ন করে অনুমোদনের জন্য প্রকল্প অফিসে প্রেরণ করে এবং অবশিষ্ট অংশ খুব শীঘ্রই প্রেরণ করবে। ঠিকাদার কর্তৃক তিতাস লোকেশন সি এ Earth Filling এবং Soil Investigation কার্যক্রম সম্পন্ন হয়েছে। এছাড়া ঠিকাদার কর্তৃক কম্প্রেসর স্থাপনের জন্য Civil Construction, Modification and Construction of new facilities ইত্যাদি কার্যক্রম শুরুর লক্ষ্যে প্রকল্প এলাকা প্রস্তুতির কার্যক্রম চলছে।</p>																												
৭।	প্রকল্প শুরু হতে প্রতিবেদন মাস	:	৪০.১৩% লক্ষ টাকায়																												
৮।	আর্থিক অগ্রগতি	:	<table border="1"> <thead> <tr> <th colspan="3">বার্ষিক উন্নয়ন কর্মসূচী</th> <th rowspan="2">ক্রমপঞ্জিত ব্যয় (প্রকল্পের শুরু হতে)</th> <th rowspan="2">পূর্ণ প্রকল্পের আর্থিক অগ্রগতির %</th> </tr> <tr> <th>বরাদ্দ</th> <th colspan="2">ব্যয়</th> </tr> <tr> <th>২০১৯-২০</th> <th>অক্টোবর, ২০১৯</th> <th>২০১৯-২০</th> <td></td> <td></td> </tr> </thead> <tbody> <tr> <td>মোট :</td> <td>৪০,০০০.০০</td> <td>১৩২.৬৬</td> <td>১৩৪.৭৯</td> <td>৯,২৫০.৩৫</td> </tr> <tr> <td>বৈদেশিক মুদ্রা:</td> <td>৩৮,০০০.০০</td> <td>১৩১.৪২</td> <td>১৩১.৪২</td> <td>৭,৭৪৬.৯৫</td> </tr> <tr> <td>স্থানীয় মুদ্রা:</td> <td>২,০০০.০০</td> <td>১.২৪</td> <td>৩.৩৭</td> <td>১,৫০৩.৪০</td> </tr> </tbody> </table>	বার্ষিক উন্নয়ন কর্মসূচী			ক্রমপঞ্জিত ব্যয় (প্রকল্পের শুরু হতে)	পূর্ণ প্রকল্পের আর্থিক অগ্রগতির %	বরাদ্দ	ব্যয়		২০১৯-২০	অক্টোবর, ২০১৯	২০১৯-২০			মোট :	৪০,০০০.০০	১৩২.৬৬	১৩৪.৭৯	৯,২৫০.৩৫	বৈদেশিক মুদ্রা:	৩৮,০০০.০০	১৩১.৪২	১৩১.৪২	৭,৭৪৬.৯৫	স্থানীয় মুদ্রা:	২,০০০.০০	১.২৪	৩.৩৭	১,৫০৩.৪০
বার্ষিক উন্নয়ন কর্মসূচী			ক্রমপঞ্জিত ব্যয় (প্রকল্পের শুরু হতে)	পূর্ণ প্রকল্পের আর্থিক অগ্রগতির %																											
বরাদ্দ	ব্যয়																														
২০১৯-২০	অক্টোবর, ২০১৯	২০১৯-২০																													
মোট :	৪০,০০০.০০	১৩২.৬৬	১৩৪.৭৯	৯,২৫০.৩৫																											
বৈদেশিক মুদ্রা:	৩৮,০০০.০০	১৩১.৪২	১৩১.৪২	৭,৭৪৬.৯৫																											
স্থানীয় মুদ্রা:	২,০০০.০০	১.২৪	৩.৩৭	১,৫০৩.৪০																											

১০/১১/২০১৯

১২/১১/১৯

গ্যাস উন্নয়ন তহবিল

পৃষ্ঠা নং-২৮

(গ) তিতাস, হবিগঞ্জ, নরসিংদী ও বাখরাবাদ ফিল্ডে ৭টি কূপের ওয়ার্কওভার

১।	প্রতিবেদন কাল	:	অক্টোবর, ২০১৯		
২।	প্রকল্পের কাজের প্রধান অংশগুলির নাম	:	তিতাস, হবিগঞ্জ, নরসিংদী ও বাখরাবাদ ফিল্ডের ৭টি কূপের ওয়ার্কওভার।		
৩।	প্রাক্কলিত ব্যয় (ডিপিপি অনুযায়ী)	:	ক) স্থানীয় মুদ্রা	২৬৮১০.০০	লক্ষ টাকা
		:	খ) বৈদেশিক মুদ্রা	৮৬৪০.০০	লক্ষ টাকা
৪।	প্রকল্পের বাস্তবায়ন কাল	:	ক) আরম্ভের তারিখ	জানুয়ারি, ২০১৭	
		:	খ) সমাপ্তির তারিখ	ডিসেম্বর, ২০১৯	
৫।	দাতা সংস্থার নাম	:	গ্যাস উন্নয়ন তহবিল (জিডিএফ), পেট্রোবাংলা।		
৬।	প্রতিবেদন মাস পর্যন্ত ক্রমপুঞ্জিত	:	<p>ক) জিডিএফ অর্থায়নভুক্ত আলোচ্য প্রকল্পের আওতায় তিতাস ৬, ৭, ৯ ও ১৩ নং কূপ, নরসিংদী ১ নং কূপ এবং সাময়িকভাবে বন্ধ বাখরাবাদ ১ নং কূপ ও হবিগঞ্জ ১ নং কূপ এর ওয়ার্কওভার কার্যক্রম অন্তর্ভুক্ত আছে।</p> <p>খ) ৬টি গুপের মালামাল (Casing & Tubing, Downhole Completion Equipment, Milling Tools & Accessories, Wellhead & X-mas Tree, Wellhead Control Panel with Accessories ও Mud & Completion Chemicals) সাইটে পৌঁছেছে।</p> <p>গ) ৪টি ক্যাটাগরীতে (Cementation, Wireline Logging, DST ও Wireline Operation) তৃতীয় পক্ষীয় প্রকৌশল সেবা সংগ্রহের লক্ষ্যে Cementation ও Wireline Logging ক্যাটাগরীর চুক্তি ১৮-১০-২০১৭ তারিখে এবং DST ও Wireline Operation ক্যাটাগরীর চুক্তি ০৮-১১-২০১৭ তারিখে স্বাক্ষরিত হয়েছে। Cementation ও Wireline Logging ক্যাটাগরীর Purchase Item এর মালামাল সাইটে পৌঁছেছে। জনবল ও আনুষঙ্গিক যন্ত্রপাতিসহ প্রয়োজনীয় তৃতীয় পক্ষীয় প্রকৌশল সেবা হবিগঞ্জ-১ নং কূপ, বাখরাবাদ ১নং কূপ, তিতাস ৬নং কূপ ও নরসিংদী ১নং কূপ এর ওয়ার্কওভার কাজে গ্রহণ করা হয়েছে। এছাড়া তিতাস ১৩নং কূপের ওয়ার্কওভার কাজে প্রয়োজনীয় তৃতীয় পক্ষীয় প্রকৌশল সেবা গ্রহণ করা হচ্ছে।</p> <p>ঘ) পরামর্শক সেবা গ্রহণের লক্ষ্যে পরামর্শক প্রতিষ্ঠান AWT International (Asia) sdn Bhd., Malaysia এর সাথে ২০-১২-২০১৭ তারিখে চুক্তি স্বাক্ষরিত হয়। ১ জন বৈদেশিক পরামর্শক (Workover Supervisor) ০৯-০৪-২০১৮ তারিখ হতে ১৯-০৪-২০১৮ তারিখ এবং ০৫-০৫-২০১৮ তারিখ হতে ০২-০৭-২০১৮ তারিখ পর্যন্ত হবিগঞ্জ-১নং কূপ ওয়ার্কওভারে পরামর্শ সেবা প্রদান করেন। হবিগঞ্জ-১নং কূপের কমপ্লিশন করার লক্ষ্যে Petroleum Engineer (Workover & Completion) ক্যাটাগরীর পরামর্শক ২৮-০৬-২০১৮ তারিখ হতে ০৮-০৮-২০১৮ তারিখ পর্যন্ত পরামর্শ সেবা প্রদান করেন। বাখরাবাদ ১নং কূপ, তিতাস ৬নং কূপ ও নরসিংদী ১নং কূপের ওয়ার্কওভার কাজে ওয়ার্কওভার সুপারভাইজার ক্যাটাগরীর ১জন পরামর্শক সেবা প্রদান করেছে। বর্তমানে তিতাস ১৩নং কূপের ওয়ার্কওভার কাজে সুপারভাইজার ক্যাটাগরীর ১জন পরামর্শক সেবা প্রদান করছে।</p> <p>ঙ) বাপেঞ্জ এর সাথে বিজিএফসিএল এর ৭টি কূপের ওয়ার্কওভার সম্পাদনের লক্ষ্যে ১০-০৫-২০১৮ তারিখে চুক্তি স্বাক্ষরিত হয়। বাপেঞ্জ কর্তৃক হবিগঞ্জ ১নং কূপের ওয়ার্কওভারের বাস্তব কাজ ০৭-০৫-২০১৮ তারিখে শুরু হয়ে ২৯-০৭-২০১৮ তারিখে DSTসহ সম্পন্ন হয়। বর্তমানে কূপটি হতে দৈনিক প্রায় ১০ মিলিয়ন ঘনফুট হারে গ্যাস উৎপাদন করে জাতীয় গ্রীডে সরবরাহ করা হচ্ছে।</p> <p>চ) বাখরাবাদ ১নং কূপের ওয়ার্কওভারের বাস্তব কাজ ২০-০২-২০১৯ তারিখে শুরু হয়ে ১৩-০৫-২০১৯ তারিখে সম্পন্ন হয়। বর্তমানে কূপটি হতে দৈনিক প্রায় ১৪ মিলিয়ন ঘনফুট হারে গ্যাস উৎপাদন করে জাতীয় গ্রীডে সরবরাহ করা হচ্ছে। তিতাস ৬নং কূপের ওয়ার্কওভার কাজ ০৫-০৫-২০১৯ তারিখে শুরু হয়ে সফলভাবে সম্পন্নপূর্বক পূর্ববর্তী উৎপাদন হার বজায় রাখার লক্ষ্যে ৩১-০৫-২০১৯ তারিখ হতে গ্যাস উৎপাদন শুরু করা হয়। বর্তমানে দৈনিক প্রায় ২৭ মিলিয়ন ঘনফুট হারে গ্যাস উৎপাদিত হচ্ছে। নরসিংদী ১নং কূপের ওয়ার্কওভার ২৭-০৬-২০১৯ তারিখে শুরু হয়ে ২৭-০৭-২০১৯ তারিখে শেষ হয়। বর্তমানে এ কূপটি হতে দৈনিক প্রায় ১৬ মিলিয়ন ঘনফুট হারে গ্যাস জাতীয় গ্রীডে সরবরাহ করা হচ্ছে। তিতাস ১৩ নং কূপের ওয়ার্কওভার ০৫-০৯-২০১৯ তারিখে শুরু হয়েছে। কূপটির ওয়ার্কওভার কার্যক্রম চলার সময় ড্রিল পাইপ ছিড়ে যাওয়ায় তা উত্তোলনের প্রচেষ্টা অব্যাহত আছে।</p>		
৭।	প্রকল্প শুরু হতে প্রতিবেদন মাস পর্যন্ত ক্রমপুঞ্জিত বাস্তব অগ্রগতির হার (পূর্ণ প্রকল্পের)	:	৬৮.১৮%		
৮।	আর্থিক অগ্রগতি	:	লক্ষ টাকায়		
			বার্ষিক উন্নয়ন কর্মসূচী		
			বরাদ্দ	ব্যয়	ক্রমপুঞ্জিত ব্যয় (প্রকল্পের শুরু হতে)
			২০১৯-২০	অক্টোবর, ২০১৯	২০১৯-২০
	মোট :		৬,৫০০.০০	২০৮.৯৫	৪,০৬১.০৩
	বৈদেশিক মুদ্রা :		১,৪৪০.০০	১৫৩.৭৯	৪,৪০৩.৬০
	স্থানীয় মুদ্রা :		৫,০৬০.০০	৫৫.১৬	৩,৫৬৩.৩৮
					১৩,৭৪৬.৯৭
					৩৮.৭৮

২৬/১১/২০১৯

২৬/১১/১৯