

মাসিক এমআইএস প্রতিবেদন

Monthly MIS Report

Month: DEC. 2019



বাংলাদেশ গ্যাস ফিল্ডস কোম্পানী লিমিটেড
Bangladesh Gas Fields Company Limited
(A Company of Petrobangla)

BGFCL

সূচিপত্র

ডিসেম্বর, ২০১৯

ক্রমিক নং	বিবরণ	পৃষ্ঠা নং
১।	উৎপাদন পরিসংখ্যান	১-৫
২।	বিক্রয় পরিসংখ্যান	৬-১৫
৩।	তুলনামূলক বিবরণী - উৎপাদন ও বিক্রয়	১৬
৪।	বকেয়া পাওনার হিসাব	১৭
৫।	আয় ও ব্যয়ের বিবরণী	১৮
৬।	তুলনামূলক বিবরণী - বকেয়া পাওনা ও আয়/ব্যয়	১৯
৭।	রাষ্ট্রীয় কোষাগারে অর্থ প্রদানের বিবরণী	২০
৮।	মজুদ বিবরণী	২১-২২
৯।	সম্পূরক শুল্ক ও মূসক প্রদানের বিবরণী	২৩
১০।	তহবিল বিবরণী	২৪
১১।	কর্মী সংখ্যার বিবরণী	২৫
১২।	<u>কোম্পানীর চলমান প্রকল্পসমূহ বাস্তবায়নের অগ্রগতি প্রতিবেদন :</u>	২৬-২৮
(ক)	তিতাস ফিল্ডের 'এ' লোকেশনে ওয়েলহেড কম্প্রসর স্থাপন	২৬
(খ)	ন্যাচারাল গ্যাস ইফিসিয়েন্সি প্রজেক্ট (তিতাস ফিল্ডের লোকেশন-সি এবং নরসিংদী ফিল্ডে গ্যাস কম্প্রসর স্থাপন)	২৭
(গ)	তিতাস, হবিগঞ্জ, নরসিংদী ও বাখরাবাদ ফিল্ডের ৭টি কূপের ওয়ার্কওভার।	২৮

০৮
২২/০১/২০

২২/০১/২০

বাংলাদেশ গ্যাস ফিল্ডস্ কোম্পানী লিমিটেড

উৎপাদন পরিসংখ্যান

প্রতিবেদন কালঃ ডিসেম্বর, ২০১৯

গ্যাস : এমএমসিএম; পানি এবং পেট্রোলিয়ামজাত দ্রব্যাদি : হাজার লিটার (১ কিউঃ মিঃ = ৩৫.৩১৪৭ কিউঃ ফিঃ; ১৫৯ লিটার = ১ ব্যারেল)										
গ্যাস ক্ষেত্র	উৎপাদনক্ষম কুপ সংখ্যা	উৎপাদনরত কুপ সংখ্যা	উৎপাদন	দৈনিক উৎপাদন ক্ষমতা	চলতি বৎসরের লক্ষ্যমাত্রা	(বিগত মাস) নভেম্বর, ২০১৯	(চলতি মাস) ডিসেম্বর, ২০১৯	বিগত বৎসরের মোট	চলতি বৎসরের ক্রমপূঞ্জিত	প্রারম্ভ হইতে ক্রমপূঞ্জিত
তিতাস	কুপ নং-১	কুপ নং-১	গ্যাস	০.৫৬৬	১৯৪.৫১০	১৪.৭২২	১৫.১২৭	২১৩.০৬৭	৯১.১৩৭	১২৬৫৯.১২০
	কুপ নং-২	কুপ নং-২	"	০.৮৭৮	৩০১.৭৩১	২৪.৮৯৪	২৫.৪৫৫	৩২১.৯০৭	১৫১.০৬০	১২৭৪৪.১৪৬
	কুপ নং-৩	স্থায়ীভাবে বন্ধ	"	০.০০০	০.০০০	০.০০০	০.০০০	০.০০০	০.০০০	৮৯১৩.১৩৮
	কুপ নং-৪	কুপ নং-৪	"	০.৮৭৮	৩০১.৭৩১	২৪.৭০৯	২৫.৪৮৭	৩২৭.৭৩৬	১৫২.৯৮০	১০৭৭৭.৪৯৩
	কুপ নং-৫	কুপ নং-৫	"	০.৮৭৮	৩০১.৭৩১	২৭.৩৫৪	২৮.১১৬	৩৩৫.৯০৩	১৬৫.৫২৮	১২৪৬৪.০০৪
	কুপ নং-৬	কুপ নং-৬	"	০.৯৩৪	৩২০.৯৭৫	২৩.০৮৮	২৪.৬০৬	৩০১.৭২০	১৪০.২৯৮	১০৫৪৬.৮২৯
	কুপ নং-৭	কুপ নং-৭	"	০.৮৫০	২৯২.১০৮	২৩.০২১	২৩.৯১৮	৩১৮.৮৯৮	১৩৯.২৬২	১০০৫৮.৩৯১
	কুপ নং-৮	কুপ নং-৮	"	০.৪৫৩	১৫৫.৬৭৭	১৩.১২১	১৪.৪৫৭	১৭১.০২৩	৮২.৬৮০	৭৯০৭.০০৯
	কুপ নং-৯	কুপ নং-৯	"	০.৫৩৮	১৮৪.৮৮৭	১৫.৫৫৪	৪.৮৭৪	১৮৫.৮০০	৮৫.৫২০	৮০১১.৬০৪
	কুপ নং-১০	কুপ নং-১০	"	০.৫৬৬	১৯৪.৫১০	১৮.৬১২	১৯.৪৬৮	২১৭.৬০৬	১১৪.১১৪	৫৮৫৭.৮৫৪
	কুপ নং-১১	কুপ নং-১১	"	০.৭৯৩	২৭২.৫২০	২৩.০৪০	২৩.৪২০	২৬৪.২৯৯	১২৪.০১০	৭২৪১.৫৭৬
	কুপ নং-১২	কুপ নং-১২	"	০.৩৯৬	১৩৬.০৮৮	১২.৮৭৫	১৩.১৬১	১৪৯.১৫৪	৭৩.৮৫৭	৩০০১.৮৯২
	কুপ নং-১৩	কুপ নং-১৩	সাময়িকভাবে বন্ধ	০.৪৫৩	১৫৫.৬৭৭	০.০০০	০.০০০	১৮৭.৬৫৯	৩২.৮৪২	৫৫০৮.৮১২
	কুপ নং-১৪	কুপ নং-১৪	"	০.৫১০	১৭৫.২৬৫	১৪.৩৮৮	১৪.৮১২	১৮৫.৭০৯	৮২.৯৯৫	৪৪১৮.৯৯০
	কুপ নং-১৫	কুপ নং-১৫	"	০.৪৫৩	১৫৫.৬৭৭	১১.২৪২	১১.৩৩৭	১৫০.৩৯৯	৬৯.২৫৫	৪০৯১.৫১৮
	কুপ নং-১৬	কুপ নং-১৬	"	০.৬২৩	২১৪.০৯৮	১৬.০০৬	১৬.৬০০	২২৫.০১৫	৯৮.৭১৭	৪৩৪৮.১৯৪
	কুপ নং-১৭	কুপ নং-১৭	"	০.৪৮১	১৬৫.২৯৯	১৩.১৫২	১৩.৯৯৫	১৬৯.৪৯৭	৮২.৩৭৪	১২৯২.৫৬৪
	কুপ নং-১৮	কুপ নং-১৮	"	০.৫১০	১৭৫.২৬৫	১৩.৭১৫	১৪.৬৮৪	১৭৯.০৪৬	৮৬.৮২২	১২৪৯.৬৯২
	কুপ নং-১৯	কুপ নং-১৯	"	০.৪২৫	১৪৬.০৫৪	১২.৭১৩	১৩.১৬৭	১৬৫.৪৭২	৭৮.৫৭৮	৯৫২.৫৭১
	কুপ নং-২০	কুপ নং-২০	"	০.২৮৩	৯৭.২৫৫	৮.৪৪৬	৮.৭৬০	১০২.২৪২	৫১.১১৭	৬২৮.৭৬৮
	কুপ নং-২১	কুপ নং-২১	"	০.২২৬	৭৭.৬৬৬	৭.০৬৭	৭.১৩৯	৮৫.৭৬৮	৪৩.৩৮৭	৩৪৭.৪০৭
	কুপ নং-২২	কুপ নং-২২	"	০.২৮৩	৯৭.২৫৫	৬.৩৪৯	৬.২৪২	১০৪.১২৮	৪১.৯০১	৭৮০.১৪৯
	কুপ নং-২৩	কুপ নং-২৩	"	০.৪২৫	১৪৬.০৫৪	১২.৬৬৯	১৩.২৩৫	১৫৯.৩৭৪	৭৯.৪৯১	৪৪৩.২২৮
	কুপ নং-২৪	কুপ নং-২৪	"	০.২২৭	৭৮.০১০	৪.৭৬৪	৪.৪৬৮	৬৯.৬৫৫	৩০.৯৩৭	২০৫.৪৬২
	কুপ নং-২৫	কুপ নং-২৫	"	০.৫১০	১৭৫.২৬৫	১৩.০১১	১৩.০৯৫	১৭৬.১২৪	৭৯.১৮৬	৫১০.৯১৭
	কুপ নং-২৬	কুপ নং-২৬	"	০.৭৩৬	২৫২.৯৩১	২১.৯৯২	২২.৬৪৭	২৬৬.৫৮৩	১৩১.১২১	৮০৫.৭৫৭
	কুপ নং-২৭	কুপ নং-২৭	"	০.৪২৫	১৪৬.০৫৪	১৩.১০৬	১৩.৮৬০	১৫৯.৪৫২	৮১.৩২০	৯৭৫.০০১
মোট :	২৭টি	২৫টি								
বিশেষ দ্রষ্টব্য : তিতাস কুপ নং-৩, ২৫-০২-২০০৮ তারিখ হতে স্থায়ীভাবে বন্ধ রয়েছে।			গ্যাস	১৪.৩০০	৪৯১৪.২৯২	৩৮৯.৬১০	৩৯২.১৩০	৫১৯৩.২৩৬	২৩৯০.৪৮৯	১৩৬৭৪২.০৮৬
			পানি	০.০০০	০.০০০	৪০৮৭.৪১৩	৪১৭৫.১৮১	৯২৫৯০.২৯২	৩৪৪৯৫.৮৪৫	১২৭২৮৬১.৫৭৯
			কনডেনসেট	৬০.৪২৩	২০৮০০.১০০	১৮৯১.৬২৩	১৯৮৯.৭২৬	২৩৯৯১.১৯২	১১০৫০.৯৭৭	৮৫৪০৭৩.০৯৭
			এমএস	১৮.৫৩৫	৬০৩৩.১৮০	৪৬৬.৮৩৬	৬১২.৪৫৪	৭৩৫৯.২২৭	৩২৮৫.৫১৭	১৭২৫১৫.০৫৩
			এইচএসডি	৭৫.০৬৪	২৪৮৭৬.০৩৪	২১৯১.৫৮৭	২০৫২.৬৫৮	২৯৮৬৪.৬১১	১২৯২৮.৪২৯	৭৪৪৬৪৩.১৫৮

০৫/১২
২২/০১/২০

২২/০১/২০

বাংলাদেশ গ্যাস ফিল্ডস্ কোম্পানী লিমিটেড

উৎপাদন পরিসংখ্যান

প্রতিবেদন কালঃ ডিসেম্বর, ২০১৯

গ্যাস : এমএমসিএম; পানি এবং পেট্রোলিয়ামজাত দ্রব্যাদি : হাজার লিটার (১ কিউঃ মিঃ = ৩৫.৩১৪৭ কিউঃ ফিঃ; ১৫৯ লিটার = ১ ব্যারেল)										
গ্যাস ক্ষেত্র	উৎপাদনক্ষম কূপ সংখ্যা	উৎপাদনরত কূপ সংখ্যা	উৎপাদন	দৈনিক উৎপাদন ক্ষমতা	চলতি বৎসরের লক্ষ্যমাত্রা	(বিগত মাস) নভেম্বর, ২০১৯	(চলতি মাস) ডিসেম্বর, ২০১৯	বিগত বৎসরের মোট	চলতি বৎসরের ক্রমপূঞ্জিত	প্রারম্ভ হইতে ক্রমপূঞ্জিত
হবিগঞ্জ	কূপ নং-১	কূপ নং-১	গ্যাস	০.৪২৫	১৪৭.৭৮১	৮.২৪৪	৮.৪৫৯	১২৭.৫০৪	৫১.৭৬৫	৮০৪৩.৭৭০
	কূপ নং-২	কূপ নং-২ বন্ধ	"	০.০০০	০.০০০	০.০০০	০.০০০	০.০০০	০.০০০	৭৮১২.৩৩৯
	কূপ নং-৩	কূপ নং-৩	"	১.০১৯	৩৫৪.৩২৭	২৩.৯২৮	২৪.৫৫৪	৩৫১.৪৮৭	১৪৬.১৮৪	১১০২৪.৮৭৮
	কূপ নং-৪	কূপ নং-৪	"	১.০১৯	৩৫৪.৩২৭	২৩.৯২৮	২৪.৫৫৪	৩৫১.৪৮৭	১৪৬.১৮৪	১০৮০৯.২৬৫
	কূপ নং-৫	কূপ নং-৫	"	০.৭৩৬	২৫৫.৯২২	২০.৬৩১	২১.১৭১	২৬৩.৬২৬	১২৬.০২০	৮৬৮২.৩৫২
	কূপ নং-৬	কূপ নং-৬	"	০.৪২৫	১৪৭.৭৮১	১২.৩৮৮	১২.৭১২	১৫৩.৯৯৫	৭৫.৬৫৪	৪৩৭৬.৬৩২
	কূপ নং-৭	কূপ নং-৭	"	১.০৭৬	৩৭৪.১৪৭	৩৩.২৩৩	৩৪.৪৯১	৪০৭.৬৪৯	২০২.৭২৭	৭৬০৫.২০৪
	কূপ নং-৮	কূপ নং-৮ বন্ধ	"	০.০০০	০.০০০	০.০০০	০.০০০	০.০০০	০.০০০	৩১২.১৩৮
	কূপ নং-৯	কূপ নং-৯ বন্ধ	"	০.০০০	০.০০০	০.০০০	০.০০০	০.০০০	০.০০০	১৪৯০.৯৩০
	কূপ নং-১০	কূপ নং-১০	"	১.০৩৩	৩৫৯.১৯৫	২৩.২৬৬	২৪.১৪৬	৩৫০.০১২	১৪১.৯২৩	৭৪৬৪.১৮৬
	কূপ নং-১১	কূপ নং-১১	"	০.৬৫২	২২৬.৭১৪	১৪.৯৫৫	১৫.৫২১	২৩৭.৩৪৭	৯১.২২৮	২৯২৩.০৯৬
মোট :	১১টি	৮ টি								
			গ্যাস	৬.৩৮৫	২২২০.১৯৫	১৬০.৫৭৩	১৬৫.৬০৮	২২৪৩.১০৭	৯৮১.৬৮৫	৭০৫৪৪.৭৯০
			পানি	০.০০০	০.০০০	১২২.০৩৮	১২৯.৩৯৭	৫৭৬১.৩৭৪	৭৫৫.১৩২	৩২০০৭.৮৩৭
			কনডেনসেট	২.৯৩৬	১০০২.৩৩২	৮৬.৩০০	৮০.১০০	১২১৬.৫০৫	৫১৩.৭০০	২১৭৬৭.৫৯৩
			এমএস	০.০০০	০.০০০	০.০০০	০.০০০	০.০০০	০.০০০	০.০০০
			এইচএসডি	০.০০০	০.০০০	০.০০০	০.০০০	০.০০০	০.০০০	০.০০০

২২/০১/২০

২২/০১/২০

বাংলাদেশ গ্যাস ফিল্ডস্ কোম্পানী লিমিটেড

উৎপাদন পরিসংখ্যান

প্রতিবেদন কালঃ ডিসেম্বর, ২০১৯

গ্যাস : এমএমসিএম; পানি এবং পেট্রোলিয়ামজাত দ্রব্যাদি : হাজার লিটার (১ কিউঃ মিঃ = ৩৫.৩১৪৭ কিউঃ ফিঃ; ১৫৯ লিটার = ১ ব্যারেল)										
গ্যাস ক্ষেত্র	উৎপাদনক্ষম কূপ সংখ্যা	উৎপাদনরত কূপ সংখ্যা	উৎপাদন	দৈনিক উৎপাদন ক্ষমতা	চলতি বৎসরের লক্ষ্যমাত্রা	(বিগত মাস) নভেম্বর, ২০১৯	(চলতি মাস) ডিসেম্বর, ২০১৯	বিগত বৎসরের মোট	চলতি বৎসরের ক্রমপূঞ্জিত	প্রারম্ভ হইতে ক্রমপূঞ্জিত
বাখরাবাদ	কূপ নং-১	কূপ নং-১ বন্ধ	গ্যাস	০.১৯৮	৬১.৫৩৫	১১.৮৫৮	১২.৩২৫	১৯.৫৫৭	৭৩.৭৪৯	৪১০২.১০৩
	কূপ নং-২	কূপ নং-২	"	০.০৩০	৯.৩২৪	০.৭৫১	০.৭৩২	১১.৯২৮	৪.৭৩০	২৪৬২.১৪২
	কূপ নং-৩	কূপ নং-৩	"	০.১৪২	৪৪.১৩১	৩.৮৭৬	৪.০০৫	৫২.৪৯১	২৪.১৮৩	৪৬০৪.৬১৫
	কূপ নং-৪	কূপ নং-৪ বন্ধ	"	০.০০০	০.০০০	০.০০০	০.০০০	০.০০০	০.০০০	১৫৮২.৩৬৮
	কূপ নং-৫	কূপ নং-৫	"	০.১৪২	৪৪.১৩১	৪.০৬০	৪.১৮৩	৫০.৮৫৬	২৪.৯২১	১৭১৭.৮৯৯
	কূপ নং-৬	কূপ নং-৬ বন্ধ	"	০.০০০	০.০০০	০.০০০	০.০০০	০.০০০	০.০০০	১৪২০.৩৪৪
	কূপ নং-৭	কূপ নং-৭ বন্ধ	"	০.০০০	০.০০০	০.০০০	০.০০০	০.০০০	০.০০০	৩০৫০.৭৬৩
	কূপ নং-৮	কূপ নং-৮	"	০.১৬১	৫০.০৩৬	৬.২৭৭	৬.৫৪৮	৬১.১০১	৩৮.৮৭৮	৩৬৪৭.৭০০
	কূপ নং-৯	কূপ নং-৯	"	০.২৪০	৭৪.৫৮৮	৫.৬০৮	৬.০৯৫	৮৩.১৪১	৩৪.৮১৯	৭০২.৯৮১
	কূপ নং-১০	কূপ নং-১০	"	০.০৯৫	২৯.৫২৪	২.৫২৩	২.৫২৯	৩২.৯৬৯	১৫.৪৮৭	১৩৪.৯৩৩
মোট :	১০টি	৭টি								
			গ্যাস	১.০০৮	৩১৩.২৭০	৩৪.৯৫৩	৩৬.৪১৭	৩১২.০৪৩	২১৬.৭৬৭	২৩৪২৫.৮৪৮
			পানি	০.০০০	০.০০০	৩৪৪.৪৯৬	৩৬৭.৫৪৭	৪০২৭.৭৫৭	২১৪০.৪২০	৫৯৬১৬২.১৯৩
			কন্ডেনসেট (হাল্কা)	১.৯০২	৭২৮.০৪৬	১৩৫.৯৪৬	১৭৯.৩৫৩	৮৬৭.১৮০	৮২২.৬৬১	১৪০০০৪.৮৫৯
			কন্ডেনসেট (ভারী)	০.০০০	০.০০০	০.০০০	০.০০০	০.০০০	০.০০০	২৪৭৯৮.১৬৩
			এমএস	০.০০০	০.০০০	০.০০০	০.০০০	১০৩৮.৬৭০	০.০০০	১৩৫৭০৯.৯৮১
			এইচএসডি	০.০০০	০.০০০	০.০০০	০.০০০	১২০৫.৭৩০	০.০০০	১৪৭৪২৫.৩৩৪

বিঃদ্রঃ নিজস্ব ও ক্রয়কৃত কনডেনসেট প্রক্রিয়াজাত করতঃ এমএস ও এইচএসডি উৎপাদন করা হয়েছে।

২২/০১/২০

২২/০১/২০

বাংলাদেশ গ্যাস ফিল্ডস কোম্পানী লিমিটেড
উৎপাদন পরিসংখ্যান

প্রতিবেদন কালঃ ডিসেম্বর, ২০১৯

গ্যাস : এমএমসিএম; পানি এবং পেট্রোলিয়ামজাত দ্রব্যাদি : হাজার লিটার (১ কিউঃ মিঃ = ৩৫.৩১৪৭ কিউঃ ফিঃ; ১৫৯ লিটার = ১ ব্যারেল)										
গ্যাস ক্ষেত্র	উৎপাদনক্ষম কূপ সংখ্যা	উৎপাদনরত কূপ সংখ্যা	উৎপাদন	দৈনিক উৎপাদন ক্ষমতা	চলতি বৎসরের লক্ষ্যমাত্রা	(বিগত মাস) নভেম্বর, ২০১৯	(চলতি মাস) ডিসেম্বর, ২০১৯	বিগত বৎসরের মোট	চলতি বৎসরের ক্রমপঞ্জিত	প্রারম্ভ হইতে ক্রমপঞ্জিত
নরসিংদী	কূপ নং-১	কূপ নং-১	গ্যাস	০.৪৮২	১৪৫.৮৮২	১৩.৩৭২	১৪.২৮১	১৭৬.৪৯৯	৭২.১০৪	৪২৫৫.৮৪৫
	কূপ নং-২	কূপ নং-২	গ্যাস	০.২৮৩	৮৫.৬৫৩	৮.৮৭২	৮.৯৯৯	১০৫.১৫৮	৫৩.৪৫৭	১৬৭৩.৫৯৪
মোট :	২টি	২টি								
			গ্যাস	০.৭৬৫	২৩১.৫৩৫	২২.২৪৪	২৩.২৮০	২৮১.৬৫৭	১২৫.৫৬১	৫৯২৯.৪৩৯
			পানি	০.০০০	০.০০০	১৩৯.৯৯৮	১৪৩.০২৪	১৬৫৫.২২১	৭৭৫.০৫৪	৩০৬৩৮.৪৭৩
			কনডেনসেট	৬.৪৭৭	১৯২০.৭২৩	১৮৫.১৪২	১৯৪.৫৭০	২৩৮৬.৭১৫	১০৮৬.৬৭০	৬৮৮১২.৮২২
			এমএস	০.০০০	০.০০০	০.০০০	০.০০০	০.০০০	০.০০০	০.০০০
			এইচএসডি	০.০০০	০.০০০	০.০০০	০.০০০	০.০০০	০.০০০	০.০০০
মেঘনা	কূপ নং-১	কূপ নং-১	গ্যাস	০.৩৫৭	১২৪.১২৮	৭.০৬৬	৭.২৯০	১১৬.৬০০	৪৫.১৮৭	২০৪৯.৪৯৪
মোট :	১টি	১টি								
			গ্যাস	০.৩৫৭	১২৪.১২৮	৭.০৬৬	৭.২৯০	১১৬.৬০০	৪৫.১৮৭	২০৪৯.৪৯৪
			পানি	০.০০০	০.০০০	১৪৭.৭৫৮	১৬৪.৪৯৪	৬৪৬.২২৪	৭৯০.১২৬	১৯৩৩৫২.৪৪১
			কনডেনসেট	৩.২৪৫	১১৩২.৬৬৮	৮৭.৮৬৬	৯৪.২১৪	১১৯৯.১৭৭	৫৪৫.৫৫০	১৯২৪১.৬২০
			এমএস	০.০০০	০.০০০	০.০০০	০.০০০	০.০০০	০.০০০	০.০০০
			এইচএসডি	০.০০০	০.০০০	০.০০০	০.০০০	০.০০০	০.০০০	০.০০০
কামতা	কূপ নং-১	কূপ নং-বন্ধ	গ্যাস	০.০০০	০.০০০	০.০০০	০.০০০	০.০০০	০.০০০	৫৯৭.৫০৪
মোট :	১টি	-								
			গ্যাস	০.০০০	০.০০০	০.০০০	০.০০০	০.০০০	০.০০০	৫৯৭.৫০৪
			পানি	০.০০০	০.০০০	০.০০০	০.০০০	০.০০০	০.০০০	১৮৭২২.৫৮৬
			এইচএসডি	০.০০০	০.০০০	০.০০০	০.০০০	০.০০০	০.০০০	৬৭৫.৮৮১
সর্বমোট :	৫২টি	৪৩টি								
			গ্যাস	২২.৮১৫	৭৮০৩.৪২০	৬৩৯.৬৩০	৬২৪.৭২৫	৮১৪৬.৬৪৩	৩৭৫৯.৬৮৯	২৩৯২৮৯.১৬১
			পানি	০.০০০	৮৭৭৯.৭৩১	৪৮৪১.৭০৩	৪৯৭৯.৬৪৩	১০৪৬৮০.৮৬৮	৩৮৯৫৬.৫৭৭	২১৪৩৭৪৫.১০৯
			কনডেনসেট	৭৪.৯৮৩	২১০২.৬৮৮	২৩৮৬.৮৭৭	২৫৩৭.৯৬৩	২৯৬৬০.৭৬৯	১৪০১৯.৫৫৮	১১২৮৬৯৮.১৫৪
			এমএস	১৮.৫৩৫	৫৩৭.৮৮৯	৪৬৬.৮৩৬	৬১২.৪৫৪	৮৩৯৭.৮৯৭	৩২৮৫.৫১৭	৩০৮২২৫.০৩৪
			এইচএসডি	৭৫.০৬৪	২১১৬.৭৯৭	২১৯১.৫৮৭	২০৫২.৬৫৮	৩১০৭০.৩৪১	১২৯২৮.৪২৯	৮৯২৭৪৪.৩৭৩

২২/০১/২০

২২/১/২০

বাংলাদেশ গ্যাস ফিল্ডস্ কোম্পানী লিমিটেড

উৎপাদন পরিসংখ্যান

প্রতিবেদন কালঃ ডিসেম্বর, ২০১৯

বাপেক্সের নিকট হস্তান্তরিত ফেনী ও সালদা গ্যাস ক্ষেত্র বিজিএফসিএল এর পরিচালনাধীন সময়ের উৎপাদন পরিসংখ্যান :

গ্যাস : এমএমসিএম; পানি এবং পেট্রোলিয়ামজাত দ্রব্যাদি : হাজার লিটার (১ কিউঃ মিঃ = ৩৫.৩১৪৭ কিউঃ ফিঃ; ১৫৯ লিটার = ১ ব্যারেল)												
গ্যাস ক্ষেত্র	উৎপাদনক্রম কুপ সংখ্যা	উৎপাদনরত কুপ সংখ্যা	উৎপাদন	দৈনিক উৎপাদন ক্ষমতা	চলতি বৎসরের লক্ষ্যমাত্রা	(বিগত মাস)	(চলতি মাস)	বিগত বৎসরের মোট	চলতি বৎসরের ক্রমপূঞ্জিত	প্রারম্ভ হইতে ক্রমপূঞ্জিত		
ফেনী	কুপ নং-১	-	গ্যাস	০.০০০	০.০০০	০.০০০	০.০০০	০.০০০	০.০০০	৯৪৫.৫৯২		
	কুপ নং-২	-	গ্যাস	০.০০০	০.০০০	০.০০০	০.০০০	০.০০০	০.০০০	১৭৩.২৫৩		
মোট :	২টি	-										
পেট্রোবাংলার নির্দেশক্রমে ফেনী গ্যাস ক্ষেত্র বাপেক্সের নিকট হস্তান্তর করা হইয়াছে।			গ্যাস	০.০০০	০.০০০	০.০০০	০.০০০	০.০০০	০.০০০	১১১৮.৮৪৫		
			পানি	০.০০০	০.০০০	০.০০০	০.০০০	০.০০০	০.০০০	৪১৫৫০.৭৮৩		
			কনডেনসেট	০.০০০	০.০০০	০.০০০	০.০০০	০.০০০	০.০০০	১৪৭৬৪.৭২৯		
সালদা	কুপ নং-১	-	গ্যাস	০.০০০	০.০০০	০.০০০	০.০০০	০.০০০	০.০০০	৪৮৩.৮৯৫		
	কুপ নং-২	-	গ্যাস	০.০০০	০.০০০	০.০০০	০.০০০	০.০০০	০.০০০	২৫.২৮৫		
মোট :	২টি	-										
০১-৭-২০০১ তারিখ হইতে সালদা ফিল্ড বাপেক্সের নিকট হস্তান্তর করা হইয়াছে।			গ্যাস	০.০০০	০.০০০	০.০০০	০.০০০	০.০০০	০.০০০	৫০৯.১৮০		
			পানি	০.০০০	০.০০০	০.০০০	০.০০০	০.০০০	০.০০০	০.০০০	১৭৪৫.২৮০	
			কনডেনসেট	০.০০০	০.০০০	০.০০০	০.০০০	০.০০০	০.০০০	০.০০০	২৩২৯.৯৮০	
			এমএস	০.০০০	০.০০০	০.০০০	০.০০০	০.০০০	০.০০০	০.০০০	০.০০০	
			এইচএসডি	০.০০০	০.০০০	০.০০০	০.০০০	০.০০০	০.০০০	০.০০০	০.০০০	০.০০০
মোট (ফেনী + সালদা) :	৪টি	-										
			গ্যাস	০.০০০	০.০০০	০.০০০	০.০০০	০.০০০	০.০০০	০.০০০	১৬২৮.০২৫	
			পানি	০.০০০	০.০০০	০.০০০	০.০০০	০.০০০	০.০০০	০.০০০	০.০০০	৪৩২৯৬.০৬৩
			কনডেনসেট	০.০০০	০.০০০	০.০০০	০.০০০	০.০০০	০.০০০	০.০০০	০.০০০	১৭০৯৪.৭০৯
			এমএস	০.০০০	০.০০০	০.০০০	০.০০০	০.০০০	০.০০০	০.০০০	০.০০০	০.০০০
			এইচএসডি	০.০০০	০.০০০	০.০০০	০.০০০	০.০০০	০.০০০	০.০০০	০.০০০	০.০০০

০০০
২২/০১/২০

২২/০১/২০

বাংলাদেশ গ্যাস ফিল্ডস্ কোম্পানী লিমিটেড

বিক্রয় খতিয়ান : গ্যাস (পরিমাণঃ মিলিয়ন ঘন মিঃ মূল্যঃ কোটি টাকায়)

প্রতিবেদন কাল : ডিসেম্বর, ২০১৯

বিবরণ	তিতাস গ্যাস টি এন্ড ডি কোং লিমিটেড		জালালাবাদ গ্যাস টিএন্ডডি সিস্টেম লিমিটেড		বাখরাবাদ গ্যাস ডিভিভিউশন কোম্পানী লি:		পশ্চিমাঞ্চল গ্যাস কোম্পানী লিমিটেড		কর্ণফুলী গ্যাস ডিভিভিউশন কোং লি:		সুন্দরবন গ্যাস কোম্পানী লিমিটেড		পেট্রোবাংলা		মোট		
	পরিমাণ	মূল্য	পরিমাণ	মূল্য	পরিমাণ	মূল্য	পরিমাণ	মূল্য	পরিমাণ	মূল্য	পরিমাণ	মূল্য	পরিমাণ	মূল্য	পরিমাণ	মূল্য	
চলতি মাস																	
লক্ষ্যমাত্রা :	৪৪১.৬৬৭	৭৫.৩৯	৫৯.১৬৭	৮.৬২	৫৬.২৫০	৮.১৮	৩৫.৪১৭	৭.১৩	৯.৫৮৩	১.৫৪	৪৭.৩৩৩	৫.২৯	০.০০০	০.০০	৬৪৯.৪১৭	১০৬.১৫	
প্রকৃত :	তিতাস	৩৬৭.০৩৯	৫২.৩৭	০.০০০	০.০০	২৪.৯৩২	১.৩৪	০.০০০	০.০০	০.০০০	০.০০	০.০০০	০.০০	০.০০০	০.০০	৩৯১.৯৭১	৫৩.৭১
	হবিগঞ্জ	০.০০০	০.০০	৫৮.০৬৪	৮.৫৩	৩৮.১৭৯	৬.৬১	১৮.৭৬৯	-৬.০২	০.০০০	০.০০	৫০.২২৪	৬.৪৮	০.০০০	০.০০	১৬৫.২৩৬	১৫.৬০
	বাখরাবাদ	২৪.৪১৭	৭.২৬	০.০০০	০.০০	১১.৫৯৪	৩.৭৮	০.০০০	০.০০	০.০০০	-৬.৪৬	০.০০০	০.০০	০.০০০	০.০০	৩৬.০১১	৪.৫৮
	কামতা	০.০০০	০.০০	০.০০০	০.০০	০.০০০	০.০০	০.০০০	০.০০	০.০০০	০.০০	০.০০০	০.০০	০.০০০	০.০০	০.০০০	০.০০
	ফেণী	০.০০০	০.০০	০.০০০	০.০০	০.০০০	০.০০	০.০০০	০.০০	০.০০০	০.০০	০.০০০	০.০০	০.০০০	০.০০	০.০০০	০.০০
	নরসিংদী	২৩.২৭৮	৩.৪৭	০.০০০	০.০০	০.০০০	০.০০	০.০০০	০.০০	০.০০০	০.০০	০.০০০	০.০০	০.০০০	০.০০	২৩.২৭৮	৩.৪৭
	মেঘনা	৭.২৮৭	২.১৬	০.০০০	০.০০	০.০০০	-১.২২	০.০০০	০.০০	০.০০০	০.০০	০.০০০	০.০০	০.০০০	০.০০	৭.২৮৭	০.৯৪
	সালদা	০.০০০	০.০০	০.০০০	০.০০	০.০০০	০.০০	০.০০০	০.০০	০.০০০	০.০০	০.০০০	০.০০	০.০০০	০.০০	০.০০০	০.০০
মোট প্রকৃত :		৪২২.০২১	৬৫.২৬	৫৮.০৬৪	৮.৫৩	৭৪.৭০৫	১০.৫১	১৮.৭৬৯	-৬.০২	০.০০০	-৬.৪৬	৫০.২২৪	৬.৪৮	০.০০০	০.০০	৬২৩.৭৮৩	৭৮.৩০
বিগত মাস																	
লক্ষ্যমাত্রা :	৪৪১.৬৬৭	৭৫.৩৯	৫৯.১৬৭	৮.৬২	৫৬.২৫০	৮.১৮	৩৫.৪১৭	৭.১৩	৯.৫৮৩	১.৫৪	৪৭.৩৩৩	৫.২৯	০.০০০	০.০০	৬৪৯.৪১৭	১০৬.১৫	
প্রকৃত :	তিতাস	৩৬৩.৫৮৮	৫৪.৫৩	০.০০০	০.০০	২৫.৮৬৮	১.৪২	০.০০০	০.০০	০.০০০	০.০০	০.০০০	০.০০	০.০০০	০.০০	৩৮৯.৪৫৬	৫৫.৯৫
	হবিগঞ্জ	০.০০০	০.০০	৫৭.৯১৩	৮.৮০	৩৭.২২৯	৬.৪২	৬৫.০৭১	২.৯৪	০.০০০	০.০০	০.০০০	৭.৭০	০.০০০	০.০০	১৬০.২১৩	২৫.৮৬
	বাখরাবাদ	০.০০০	০.০০	০.০০০	০.০০	০.০০০	০.০০	০.০০০	০.০০	৩৪.৫৬০	৬.৩৯	০.০০০	০.০০	০.০০০	০.০০	৩৪.৫৬০	৬.৩৯
	কামতা	০.০০০	০.০০	০.০০০	০.০০	০.০০০	০.০০	০.০০০	০.০০	০.০০০	০.০০	০.০০০	০.০০	০.০০০	০.০০	০.০০০	০.০০
	ফেণী	০.০০০	০.০০	০.০০০	০.০০	০.০০০	০.০০	০.০০০	০.০০	০.০০০	০.০০	০.০০০	০.০০	০.০০০	০.০০	০.০০০	০.০০
	নরসিংদী	২২.২৪২	৩.৫০	০.০০০	০.০০	০.০০০	০.০০	০.০০০	০.০০	০.০০০	০.০০	০.০০০	০.০০	০.০০০	০.০০	২২.২৪২	৩.৫০
	মেঘনা	০.০০০	০.০০	০.০০০	০.০০	৭.০৬৩	১.২৯	০.০০০	০.০০	০.০০০	০.০০	০.০০০	০.০০	০.০০০	০.০০	৭.০৬৩	১.২৯
	সালদা	০.০০০	০.০০	০.০০০	০.০০	০.০০০	০.০০	০.০০০	০.০০	০.০০০	০.০০	০.০০০	০.০০	০.০০০	০.০০	০.০০০	০.০০
মোট প্রকৃত :		৩৮৫.৮৩০	৫৮.০৩	৫৭.৯১৩	৮.৮০	৭০.১৬০	৯.১৩	৬৫.০৭১	২.৯৪	৩৪.৫৬০	৬.৩৯	০.০০০	৭.৭০	০.০০০	০.০০	৬১৩.৫৩৪	৯২.৯৯
চলতি বৎসরের ক্রমপঞ্জিত :																	
লক্ষ্যমাত্রা :	৩০৯১.৬৬৯	৫২৭.৭৩	৪১৪.১৬৯	৬০.৩৪	৩৯৩.৭৫০	৫৭.২৬	২৪৭.৯১৯	৪৯.৯১	৬৭.০৮১	১০.৭৮	৩৩১.৩৩১	৩৭.০৩	০.০০০	০.০০	৪৫৪৫.৯১৯	৭৪৩.০৫	
প্রকৃত :	তিতাস	২২৩২.৬৪২	৩৪০.১৪	০.০০০	০.০০	১৫৬.৯০৪	১৬.৬৮	০.০০০	০.০০	০.০০০	০.০০	০.০০০	০.০০	০.০০০	০.০০	২৩৮৯.৫৪৬	৩৫৬.৮২
	হবিগঞ্জ	০.০০০	০.০০	৩৫৫.৩৩৮	৫৪.২৯	২৩৯.৭৫৮	৪১.৪৬	৩০৪.৭১৯	৩৪.২৮	১০৭.৬৫০	২০.৮৭	৭৯.৬৬১	১৭.৯৮	০.০০০	০.০০	১০৮৭.১২৬	১৬৮.৮৮
	বাখরাবাদ	২৪.৪১৭	৭.২৬	০.০০০	০.০০	১১.৫৯৪	৩.৭৮	০.০০০	০.০০	৩৪.৫৬০	৬.৩৯	০.০০০	০.০০	০.০০০	০.০০	১০৬.৭০৬	১৭.৮৪
	কামতা	০.০০০	০.০০	০.০০০	০.০০	০.০০০	০.০০	০.০০০	০.০০	০.০০০	০.০০	০.০০০	০.০০	০.০০০	০.০০	০.০০০	০.০০
	ফেণী	০.০০০	০.০০	০.০০০	০.০০	০.০০০	০.০০	০.০০০	০.০০	০.০০০	০.০০	০.০০০	০.০০	০.০০০	০.০০	০.০০০	০.০০
	নরসিংদী	১২৫.৫৪৮	১৯.৫১	০.০০০	০.০০	০.০০০	০.০০	০.০০০	০.০০	০.০০০	০.০০	০.০০০	০.০০	০.০০০	০.০০	১২৫.৫৪৮	১৯.৫১
	মেঘনা	৭.২৮৭	২.১৬	০.০০০	০.০০	৩৭.৮৮৪	৫.৩৯	০.০০০	০.০০	০.০০০	০.০০	০.০০০	০.০০	০.০০০	০.০০	৪৫.১৭১	৭.৫৫
	সালদা	০.০০০	০.০০	০.০০০	০.০০	০.০০০	০.০০	০.০০০	০.০০	০.০০০	০.০০	০.০০০	০.০০	০.০০০	০.০০	০.০০০	০.০০
মোট প্রকৃত :		২৩৮৯.৮৯৪	৩৬৯.০৭	৩৫৫.৩৩৮	৫৪.২৯	৪৪৬.১৪০	৬৭.৩১	৩০৪.৭১৯	৩৪.২৮	১৭৮.৩৪৫	২৭.৬৭	৭৯.৬৬১	১৭.৯৮	০.০০০	০.০০	৩৭৫৪.০৯৭	৫৭০.৬০

০২৬
২২/০১/২০

২২/০১/২০

বাংলাদেশ গ্যাস ফিল্ডস্ কোম্পানী লিমিটেড

বিক্রয় খতিয়ান : গ্যাস (পরিমাণঃ মিলিয়ন ঘন মিঃ মূল্যঃ কোটি টাকায়)

প্রতিবেদন কাল : ডিসেম্বর, ২০১৯

বিবরণ	তিতাস গ্যাস টি এন্ড ডি কোং লিমিটেড		জালালাবাদ গ্যাস টিএন্ডডি সিস্টেম লিমিটেড		বাখরাবাদ গ্যাস ডিস্ট্রিবিউশন কোম্পানী লি:		পশ্চিমাঞ্চল গ্যাস কোম্পানী লিমিটেড		কর্ণফুলী গ্যাস ডিস্ট্রিবিউশন কোং লি:		সুন্দরবন গ্যাস কোম্পানী লিমিটেড		পেট্রোবাংলা		মোট	
	পরিমাণ	মূল্য	পরিমাণ	মূল্য	পরিমাণ	মূল্য	পরিমাণ	মূল্য	পরিমাণ	মূল্য	পরিমাণ	মূল্য	পরিমাণ	মূল্য	পরিমাণ	মূল্য

বিগত বৎসরের মোট :

লক্ষ্যমাত্রা :	৫২২৫.০০০	১০২৮.৭৩	৭৩৩.০০০	১২১.৫৭	৭২৫.০০০	১২৫.৩৪	৫৭০.০০০	১১০.০৪	১৯৩.৯৯৮	৩৮.৬১	৫৩৪.০০০	৬৯.০৩	০.০০০	০.০০	৭৯৮০.৯৯৮	১৪৯৩.৩২
প্রকৃত :																
তিতাস	৪৮৯০.১৫৭	৯০৩.৭৮	০.০০০	০.০০	৩০১.২০৪	৬৫.৩২	০.০০০	০.০০	০.০০০	০.০০	০.০০০	০.০০	০.০০০	১৩৮.২৪	৫১৯১.৩৬১	১১০৭.৩৪
হবিগঞ্জ	৩০৯.৫৯১	১৫.৪০	৭১২.৬৪৬	১১৮.২৯	৪৮৩.৭৭৩	৮৬.৭১	৩৩১.৫৯৪	১১৪.০৮	০.০০০	০.০০	৪০১.১২০	৫২.৫৫	০.০০০	০.০০	২২৩৮.৭২৪	৩৮৭.০৩
বাখরাবাদ	০.০০০	০.০০	০.০০০	০.০০	০.০০০	০.০০	০.০০০	০.০০	৩০৭.২৬৫	৬৫.৮২	০.০০০	০.০০	০.০০০	০.০০	৩০৭.২৬৫	৬৫.৮২
কামতা	০.০০০	০.০০	০.০০০	০.০০	০.০০০	০.০০	০.০০০	০.০০	০.০০০	০.০০	০.০০০	০.০০	০.০০০	০.০০	০.০০০	০.০০
ফেনী	০.০০০	০.০০	০.০০০	০.০০	০.০০০	০.০০	০.০০০	০.০০	০.০০০	০.০০	০.০০০	০.০০	০.০০০	০.০০	০.০০০	০.০০
নরসিংদী	২৮১.৬৩১	৫৪.৫৫	০.০০০	০.০০	০.০০০	০.০০	০.০০০	০.০০	০.০০০	০.০০	০.০০০	০.০০	০.০০০	০.০০	২৮১.৬৩১	৫৪.৫৫
মেঘনা	০.০০০	০.০০	০.০০০	০.০০	১১৬.৫৭০	২১.১০	০.০০০	০.০০	০.০০০	০.০০	০.০০০	০.০০	০.০০০	০.০০	১১৬.৫৭০	২১.১০
সালদা	০.০০০	০.০০	০.০০০	০.০০	০.০০০	০.০০	০.০০০	০.০০	০.০০০	০.০০	০.০০০	০.০০	০.০০০	০.০০	০.০০০	০.০০
মোট প্রকৃত :	৫৪৮১.৩৭৯	৯৭৩.৭৩	৭১২.৬৪৬	১১৮.২৯	৯০১.৫৪৭	১৭৩.১৩	৩৩১.৫৯৪	১১৪.০৮	৩০৭.২৬৫	৬৫.৮২	৪০১.১২০	৫২.৫৫	০.০০০	১৩৮.২৪	৮১৩৫.৫৫১	১৬৩৫.৮৪

পারিল হইতে ক্রমপঞ্জিত :

মোট প্রকৃত :	১৮০৫১০.৮৫৮	৩৪১৭৯.৮৪	১১৩০৭.৪১০	২৪৮৫.৪০	৩১৬৫৬.৭৯৯	৫৫৬৫.৮৬	১১৯০২.৬৪৬	২৯৩৩.০০	৪২৩৬.৮২১	১৩৪১.৬২	৮৮৫.২৯২	১৪২.৩৮	০.০০০	৩৫৭.৯৩	২৪০৪৯৯.৮২৬	৪৭০০৬.০৩
--------------	------------	----------	-----------	---------	-----------	---------	-----------	---------	----------	---------	---------	--------	-------	--------	------------	----------

১। জিটিসিএল হইতে কোম্পানীওয়ারী গ্যাস ব্যবহার বিবরণী না পাওয়ায় ডিসেম্বর, ২০১৯ মাসের প্রতিশনাল হিসাব অনুযায়ী গ্যাসের পরিমাণ ও মূল্য দেখানো হইল; যাহাতে বিগত মাসসমূহের প্রকৃত গ্যাস ব্যবহার বিবরণীর ভিত্তিতে প্রাপ্তকৃত বিল অনুযায়ী (বাড়তি)/কমতি মূল্য সমন্বয় করা হইয়াছে।

২২/০১/২০

২২/০১/২০

কোম্পানীর নাম : বাংলাদেশ গ্যাস ফিল্ডস কোম্পানী লিমিটেড
মাসভিত্তিক গ্যাস বিক্রয় বিবরণী ,২০১৮-২০১৯ (সাময়িক)

গ্যাসের পরিমাণ = এমএমসিএম
মূল্য = কোটি টাকায়

বৎসর	তিতাস		জালালাবাদ		বাখরাবাদ		পশ্চিমাঞ্চল		কর্ণফুলী		সুন্দরবন		পেট্রোবাংলা		মোট	
	পরিমাণ	মূল্য	পরিমাণ	মূল্য	পরিমাণ	মূল্য	পরিমাণ	মূল্য	পরিমাণ	মূল্য	পরিমাণ	মূল্য	পরিমাণ	মূল্য	পরিমাণ	মূল্য
১	২	৩	৪	৫	৬	৭					৮	৯	১০	১১	১২	১৩
জুলাই-১৮	৫০২.৯৪২	১৯০.১০	৬১.১১৮	১৬.৫৯	৭৭.৩১১	২২.৭৮	১৮.৭৪৯	১০.৭৫	২৫.৪২১	১০.২১	২৮.৭৮০	৫.১১	-	১৩.৬৮	৭১৪.৩২১	২৬৯.২২
আগষ্ট-১৮	৪৯৭.৫০৮	১৮৫.৫০	৬০.৬৬৩	১৬.৪১	৭৬.৮৫৯	৩০.৫১	২১.১০৩	২১.৩৫	২৫.২৩৬	১২.৪৩	৩২.৩৯৩	৫.৭৫	-	১৩.৬৪	৭১৩.৭৬২	২৮৫.৫৯
সেপ্টেম্বর-১৮	৪৯০.২২১	১৮৫.৩০	৫৯.১৮৮	১৬.০৬	৭৪.৬৩২	২৩.০৭	২০.৬৬৯	১৬.৬৪	২৩.৬৯৪	৯.৪০	৩১.৭২৬	৫.৬৪	-	১৩.৪১	৭০০.১৩০	২৬৯.৫২
অক্টোবর-১৮	৪৯৮.৬৩৬	২১.৩৫	৬১.৪৩৯	৯.০৪	৭৬.৬৫২	১২.৪০০	২০.৮৮১	৪.৪৮০	২৪.২১১	৪.০৬০	৩২.০৫৩	১৩.০৪	-	(৫.৮৪)	৭১৩.৮৭২	৫৮.৫৩
নভেম্বর-১৮	৪৮৩.৮৬২	৬৮.৩১	৫৭.৯১৯	৭.৬৫	৭৩.৮৮৭	১২.৬৮	২০.৩৩৫	৬.২৯	২৩.২৭৫	৩.৩৭	৩১.২১৫	৩.৫০	-	(০.০৭)	৬৯০.৪৯৩	১০১.৭৩
ডিসেম্বর-১৮	৪৮৮.০৭৩	৬৮.৯০	৬০.৬৮৮	৪.৩৯	৭৪.৮৪২	৭.৮৬	১৯.৮৭৪	৬.৭৯	২৪.৩২৩	০.২৩	৩০.৫০৬	২.০৪	-	-	৬৯৮.৩০৬	৯০.২১
জানুয়ারি-১৯	৪৯০.৭৫৫	(৬.৩৫)	৬০.৪৩০	৮.২৭	৭৪.৭০৭	১২.০৮	১৯.০৭৯	৯.৮৭	২৩.৭১৭	৩.৮৫	২৯.২৮৭	৪.৪৭০	-	(০.০৩)	৬৯৭.৯৭৫	৩২.১৬
ফেব্রুয়ারি-১৯	৩৮৯.৭৫০	৫২.৩৭০	৫৩.৯৬৪	৭.৭১০	৭০.৩৩৬	১০.৬৮০	৪০.২৫৪	৯.২৬০	২২.৪৮৭	৩.৩৮০	৩৯.০৪৩	৪.৩৮০	-	-	৬১৫.৮৩৪	৮৭.৭৮
মার্চ-১৯	৪৩৪.৪৯৭	৫০.৬৮০	৫৯.৯৬৯	৭.৯৫০	৭৬.৩৫৯	১১.০৪০	৪১.৫২৮	৬.১৭০	২৫.০৩২	৩.৮৫০	৪০.২৭৮	৫.১০০	-	১০৩.৪৫০	৬৭৭.৬৬৩	১৮৮.২৪
এপ্রিল-১৯	৪১৬.৯১২	৫০.০১০	৫৮.০৫৪	৮.০৬০	৭৩.২৮০	১১.০৯০	৩৮.৮৯৪	৫.২২০	২৪.৮৮৫	৩.৯৩০	৩৭.৭২৩	৭.০৯০	-	-	৬৪৯.৭৪৮	৮৫.৪০
মে-১৯	৪১৫.৮৫৯	৫৬.২০০	৬০.২৪৮	৮.২৯০	৭৫.৯১৬	১০.১৩০	৩৯.৫৪২	৫.২১০	৩০.৫৬৯	৫.২১০	৩৮.৩৫৩	৪.৩০০	-	-	৬৬০.৪৮৭	৮৯.৩৪
জুন-১৯	৩৭২.৩৬৪	৫১.৩৬০	৫৮.৯৬৬	৭.৮৭০	৭৬.৭৬৬	৮.৮১০	৩০.৬৮৬	১২.০৫০	৩৪.৪১৫	৫.৯০০	২৯.৭৬৩	(৭.৮৭)	-	-	৬০২.৯৬০	৭৮.১২
মোট :	৫,৪৮১.৩৭৯	৯৭৩.৭৩	৭১২.৬৪৬	১১৮.২৯	৯০১.৫৪৭	১৭৩.১৩	৩৩১.৫৯৪	১১৪.০৮	৩০৭.২৬৫	৬৫.৮২	৪০১.১২০	৫২.৫৫	-	১৩৮.২৪	৮১৩৫.৫৫১	১,৬৩৫.৮৪

০৫
২২/০১/২০

২২/০১/২০

কোম্পানীর নাম : বাংলাদেশ গ্যাস ফিল্ডস কোম্পানী লিমিটেড

বৎসর ভিত্তিক গ্যাস বিক্রয় বিবরণী

গ্যাসের পরিমাণ = এমএমসিএম
মূল্য কোটি টাকায়

বৎসর	তিতাস		জালালাবাদ		বাখরাবাদ		পশ্চিমাঞ্চল		কর্ণফুলী		সুন্দরবন		পেট্রোবাংলা		মোট	
	পরিমাণ	মূল্য	পরিমাণ	মূল্য	পরিমাণ	মূল্য	পরিমাণ	মূল্য	পরিমাণ	মূল্য	পরিমাণ	মূল্য	পরিমাণ	মূল্য	পরিমাণ	মূল্য
১	২	৩	৪	৫	৬	৭	৮	৯	১০	১১	১২	১৩	১৪	১৫	১৬	১৭
১৯৯৫-৯৬	৪,৪৬৩.৩৩০	৫৭৩.৯৯	১৪১.০৪৯	১৯.০৬	১,৬১০.৩৯৪	২০১.৬১	-	-	-	-	-	-	-	-	৬,২১৪.৭৭৩	৭৯৪.৬৬
১৯৯৬-৯৭	৪,৬৮৬.২৫৩	৬০৪.১৯	১৯২.৮২০	২৪.৯২	১,০৭৭.৮৯৪	১৩৯.৪৩	-	-	-	-	-	-	-	-	৫,৯৫৬.৯৬৭	৭৬৮.৫৪
১৯৯৭-৯৮	৫,৪৭২.৯৯৬	৭২০.৭১	২৫১.৫৮৯	৩১.৬২	৪১১.৮৫৩	৫১.৪৫	-	-	-	-	-	-	-	-	৬,১৩৬.৪৩৮	৮০৩.৭৮
১৯৯৮-৯৯	৫,১৮০.৮৭৭	৭৩৬.৭০	২৬৭.৩০৬	৩৫.১২	৩৪৬.৮৬০	৪৭.০৬	-	-	-	-	-	-	-	-	৫,৭৯৫.০৪৩	৮১৮.৮৮
১৯৯৯-০০	৪,৯৮৮.১৮৭	৭৪৯.৩৭	২৭০.৫৯৭	৩৭.৯১	৩৪৩.২০৩	৪৮.৬১	১৬.২০৫	২.১৩	-	-	-	-	-	-	৫,৬১৮.১৯২	৮৩৮.০২
২০০০-০১	৫,৪৪০.১১২	৯১৫.৪১	৩৩০.৫৫৭	৫০.৪২	৩১৪.৮০২	৪৯.৭১	৩৭৯.৮২১	৫৩.৩৮	-	-	-	-	-	-	৬,৪৬৫.২৯২	১,০৬৮.৯২
২০০১-০২	৫,৮২৭.৩৪৫	১,০৩১.৫৬	২৬৭.৯০৩	৪৪.০৩	১০৩.৭৩৫	১৭.৫৭	৪৫৯.৭০২	৬৭.৩১	-	-	-	-	-	-	৬,৬৫৮.৬৮৫	১,১৬০.৪৭
২০০২-০৩	৬,০৮৯.৬২৭	১,১৪৬.৯৬	১৫৬.৮০৪	২৯.৫৭	৩২৬.৯৯৮	৫৯.১৮	৪৯১.৬২৫	৭৭.৭০	-	-	-	-	-	-	৭,০৬৫.০৫৪	১,৩১৩.৪১
২০০৩-০৪	৬,৩৬৬.৮৩৪	১,২১৫.৫৯	১৭৫.৩৮৬	৩৩.৩০	৪০২.৫১৪	৭৩.৭৯	৫৫৪.৮৬১	৮৯.২৫	-	-	-	-	-	-	৭,৪৯৯.৫৫৫	১,৪১১.৯৩
২০০৪-০৫	৬,৫৮৯.৮৯৪	১,৩২২.৭৯	২১৫.৮১৪	৪১.৮৩	৩৯২.৬৪০	৭৪.৮৯	৬১৮.০৯০	১০৩.৬৩	-	-	-	-	-	-	৭,৮১৬.৪৩৮	১,৫৪৩.১৪
২০০৫-০৬	৬,৬৭৮.৮৪৫	১,৩৭৪.৪৩	২০৪.৭০৭	৪০.৩৫	৩৮৮.৫৪৪	৭৬.২২	৫০৭.৯৫৮	৮৭.৮৫	-	-	-	-	-	-	৭,৭৮০.০৫৪	১,৫৭৮.৮৫
২০০৬-০৭	৬,৬৪৩.২৭২	১,৩৭২.১৭	১১১.৮১৭	২৪.৪৫	৪৯৪.৫৮৫	৯৯.২৮	৪৯৮.৩৪৩	৮৮.৫৪	-	-	-	-	-	-	৭,৭৪৮.০১৭	১,৫৮৪.৪৪
২০০৭-০৮	৫,৩৪৩.৫১৭	১,১১০.৩৮	২৭২.০৮৭	৫২.২৯	৯৯১.১৮৯	২০৪.৭৫	৬১২.৭১৩	১১১.২০	-	-	-	-	-	-	৭,২১৯.৫০৬	১,৪৭৮.৬২
২০০৮-০৯	৪,৪৯৪.৫৮৫	১,০১১.৪১	৪৩৭.১০৪	৮৪.০০	১,৪৮২.৫২০	৩৫৭.৩৯	৭৭৭.১৭৪	১৬১.১৬	-	-	-	-	-	-	৭,১৯১.৩৮৩	১,৬১৩.৯৬
২০০৯-১০	৪,৬৮৮.৯১০	১,১৪২.৪৩	৫৬১.৬৩০	১১৪.৩৯	১৩২৬.৪৪৭	৩৫৯.৭৬	৭২৫.৪০১	১৭০.৬৩	-	-	-	-	-	-	৭,৩০২.৩৮৮	১,৭৮৭.২১
২০১০-১১	৫,০৯৮.৫০২	১,২৫৬.৪৫	৬৩০.৪৩১	১৩১.৫১	৮৩.৬৫৭	২৮.৮৪	৮৭৭.২৫৬	২০৭.২৪	৯৪৫.৬০২	২৫৩.০২	-	-	-	-	৭,৬৩৫.৪৪৮	১,৮৭৭.০৬
২০১১-১২	৪,৫৭১.৬৯৯	১,২৯০.৭৩	৫৬৭.১৪৬	১৪১.৩৪	১,৩৮২.১২৫	৩৩৭.৭৪	৭৬২.০৫৫	২২০.১৮	৫৯১.৮৬৪	১৮৩.৬১	-	-	-	-	৭,৮৭৪.৮৮৯	২,১৭৩.৬০
২০১২-১৩	৪,৭৫৫.৭৩৪	১৩৯৭.৩৫	৫৮৮.০৫৫	১৫৩.৬৫	১,৩১৫.৫৬০	৩২৩.৪৯	৭৮৫.৭৬৯	২১৫.৬৯	৩১২.৪৪৬	৯৭.২৫	-	-	-	-	৭,৭৫৭.৫৬৪	২,১৮৭.৪৩
২০১৩-১৪	৫,১০৭.৯৮১	১৪৬৯.০৯	৫৯৫.৫৯৩	১৫৯.৮৬	১,২৭৩.৭৭৫	৩২৫.২১	৭৭৩.৬৩৯	২০৭.৮৭	৩৯৩.১১৪	১২২.২৬	-	-	-	-	৮,২৪৪.১০২	২,২৮৪.২৯
২০১৪-১৫	৫,৩৩৬.৫১৮	১৮২৬.২১	৬৭২.৭৯১	২১৯.৭৪	১,২৬৪.৯০৭	৩৯৬.৪২	৭৫৫.৮১৮	২৫৩.২২	৩৮৭.০৭১	১৩৮.৬২	-	-	-	-	৮,৪১৭.১০৫	২,৮৩৪.২১
২০১৫-১৬	৫,৩১০.২৩১	২১৯৭.৭৫	৬৮১.৯০১	২৬১.৫৮	১,২৮০.৮৩৮	৪২২.৫৬	৭৭৪.৯৭৮	২৮৭.৭৮	৩৮৬.৩৪৩	১৬১.৪৪	-	-	-	-	৮,৪৩৪.২৯১	৩,৩৩১.১১
২০১৬-১৭	৫,৫৪৬.২০৩	২২৬৮.৬৪	৬৯৩.৯৯০	২৪৬.২৪	১,১৪৪.১৪৯	৩৭১.০২	৬৬৬.৭৯৩	২৬২.৭০	৩৯৯.১৩৭	১৬৭.০৫	৭১.১৯৩	১২.৬৪	-	৫৬.২৬	৮,৪৫০.২৭২	৩,৩১৫.৬৫
২০১৭-১৮	৫,৯৮৩.০৫৩	২২৪৪.৮০	৭১৭.৫৫৬	২০৪.৮৫	৯২৪.৯৭৯	২৭১.০৫	২৩৯.৫৫০	১০৫.৪০	৩৩৫.৬৩৪	১৩২.০৫	৩৩৩.৩১৯	৫৯.২০	-	১৬৩.৪৩	৮,৫৩৪.০৯১	৩,১৮০.৭৮


২২/০১/২০


২২/০১/২০

কোম্পানীর নাম : বাংলাদেশ গ্যাস ফিল্ডস কোম্পানী লিমিটেড
 মাসভিত্তিক গ্যাস বিক্রয় বিবরণী, ২০১৯-২০২০ (সাময়িক)

গ্যাসের পরিমাণ = এমএমসিএম
 মূল্য = কোটি টাকায়

বৎসর	তিতাস		জালালাবাদ		বাখরাবাদ		পশ্চিমাঞ্চল		কর্ণফুলী		সুন্দরবন		পেট্রোবাংলা		মোট	
	পরিমাণ	মূল্য	পরিমাণ	মূল্য	পরিমাণ	মূল্য	পরিমাণ	মূল্য	পরিমাণ	মূল্য	পরিমাণ	মূল্য	পরিমাণ	মূল্য	পরিমাণ	মূল্য
১	২	৩	৪	৫	৬	৭					৮	৯	১০	১১	১২	১৩
জুলাই-১৯	৩৯৬.৫৫১	৬৩.৩৩	৬১.৯৬৩	৯.৭১	৮০.২৫৫	১৩.৫২	৩০.৩৫১	৫.২৩	৩৬.৫৩১	৭.২৩	২৯.৪৩৭	৩.৮০	-	-	৬৩৫.০৮৮	১০২.৮২
আগস্ট-১৯	৩৮৪.৯৪১	৬০.৩৩	৫৮.৮৬৮	৮.৯৫	৭৪.৯৩০	১২.৪১	৬১.৬১৮	১৪.১৭	৩৬.১৯৭	৬.৬৫	-	-	-	-	৬১৬.৫৫৪	১০২.৫১
সেপ্টেম্বর-১৯	৩৯৭.৮২৭	৬৩.৫৩	৫৮.১২৭	৮.৮০	৭২.২৪৯	১২.১৭	৬৩.৩২৫	১৪.৫৬	৩৪.৯২২	৬.৯৯	-	-	-	-	৬২৬.৪৫০	১০৬.০৫
অক্টোবর-১৯	৪০২.৭২৪	৫৮.৫৯	৬০.৪০৩	৯.৫০	৭৩.৮৪১	৯.৫৭	৬৫.৫৮৫	৩.৪০	৩৬.১৩৫	৬.৮৭	-	-	-	-	৬৩৮.৬৮৮	৮৭.৯৩
নভেম্বর-১৯	৩৮৫.৮৩০	৫৮.০৩	৫৭.৯১৩	৮.৮০	৭০.১৬০	৯.১৩	৬৫.০৭১	২.৯৪	৩৪.৫৬০	৬.৩৯	-	৭.৭০	-	-	৬১৩.৫৩৪	৯২.৯৯
ডিসেম্বর-১৯	৪২২.০২১	৬৫.২৬	৫৮.০৬৪	৮.৫৩	৭৪.৭০৫	১০.৫১	১৮.৭৬৯	(৬.০২)	-	(৬.৪৬)	৫০.২২৪	৬.৪৮	-	-	৬২৩.৭৮৩	৭৮.৩০
জানুয়ারি-২০	-	-	-	-	-	-	-	-	-	-	-	-	-	-	-	-
ফেব্রুয়ারি-২০	-	-	-	-	-	-	-	-	-	-	-	-	-	-	-	-
মার্চ-২০	-	-	-	-	-	-	-	-	-	-	-	-	-	-	-	-
এপ্রিল-২০	-	-	-	-	-	-	-	-	-	-	-	-	-	-	-	-
মে-২০	-	-	-	-	-	-	-	-	-	-	-	-	-	-	-	-
জুন-২০	-	-	-	-	-	-	-	-	-	-	-	-	-	-	-	-
মোট :	২,৩৮৯.৮৯৪	৩৬৯.০৭	৩৫৫.৩৩৮	৫৪.২৯	৪৪৬.১৪০	৬৭.৩১	৩০৪.৭১৯	৩৪.২৮	১৭৮.৩৪৫	২৭.৬৭	৭৯.৬৬১	১৭.৯৮	-	-	৩৭৫৪.০৯৭	৫৭০.৬০


 ২২/০১/২০


 ২২/০১/২০

কোম্পানীর নাম : বাংলাদেশ গ্যাস ফিল্ডস কোম্পানী লিমিটেড

গ্যাস ও পেট্রোলিয়ামজাত দ্রব্যাদির উৎপাদন ও বিক্রয় বিবরণী

২০১৮-২০১৯ (সাময়িক)

গ্যাসের পরিমাণ = এমএমসিএম
 পেট্রোলিয়ামজাত দ্রব্য = হাজার লিটার
 মূল্য = কোটি টাকায়

মাস	গ্যাস ও পেট্রোলিয়ামজাত দ্রব্যাদির উৎপাদন				গ্যাস ও পেট্রোলিয়ামজাত দ্রব্যাদির বিক্রয়					
	গ্যাস	কনডেনসেট	এমএস	এইচএসডি	গ্যাস		এমএস (নিজস্ব ব্যবহারসহ)		এইচএসডি (নিজস্ব ব্যবহারসহ)	
					পরিমাণ	কোটি টাকা	পরিমাণ	কোটি টাকা	পরিমাণ	কোটি টাকা
১	২	৩	৪	৫	৬	৭	৮	৯	১০	১১
জুলাই-১৮	৭১৫.২৬০	২,৫০৪.৫৯২	১,৩৪৬.৭৬৬	৩,৫৯৩.৪৪৮	৭১৪.৩২১	২৬৯.২২	১,৪০৭.৮৭০	৮.৩৬	৩,৫৭৬.৭৯০	২০.৫৫
আগষ্ট-১৮	৭১৪.৭০৫	২,৫৪৭.৮৪৮	৫৬৯.৯৫৫	২,৮০৩.৭৩১	৭১৩.৭৬২	২৮৫.৫৯	৬১৩.২৭৬	৩.৬৪	২,৭৮১.৬৪৪	১৫.৯৯
সেপ্টেম্বর-১৮	৭০১.০৪১	২,৫৩৮.৬০৭	৩৫৫.৩১৫	২,০৬৪.২৯৪	৭০০.১৩০	২৬৯.৫২	৩৯৬.৫৪০	২.৩৫	২,২৮৬.৭৯৮	১৩.১৫
অক্টোবর-১৮	৭১৪.৮১৫	২,৫৬৩.৪৭৭	৫৭২.৬৭৮	২,৪৭৮.৯৮২	৭১৩.৮৭২	৫৮.৫৩	৫৬২.৩০৫	৩.৩৪	২,৪৫৬.৮৬৮	১৪.১২
নভেম্বর-১৮	৬৯১.৪০৫	২,৪৯৭.২০৪	৬৯৩.৫৯৪	২,১৯৮.১৬৫	৬৯০.৪৯৩	১০১.৭৩	৬০৫.৭১৯	(০.৫৬)	২,৩৪৩.৬১৪	১০.৬৩
ডিসেম্বর-১৮	৬৯৯.২৪৮	২,৬৪৫.৬৬৭	৭৯৪.৫৮১	২,৯৩৯.০৭৪	৬৯৮.৩০৬	৯০.২১	৮৯৬.০৬২	১০.৫৮	২,৫৬৪.২৯১	১৪.৭৫
জানুয়ারি-১৯	৬৯৮.৯১৭	২,৬৫৮.৯৪৯	৮৫২.৮৫৫	৩,০১৬.৪৩০	৬৯৭.৯৭৫	৩২.১৬	৮৬২.৫২২	৫.১৩	৩,৫৬৩.০১১	১৫.২০
ফেব্রুয়ারি-১৯	৬১৬.৬৮৫	২,২৩৩.৩৫৩	৭৭৯.২৫৪	২,৯০৩.৯০৭	৬১৫.৮৩৪	৮৭.৭৮	৭৮৮.৬২৭	৪.৬৯	২,৭৮২.৮২৯	১৪.৭৯
মার্চ-১৯	৬৭৮.৬০৬	২,৪৮৯.৯৮৬	৮৩৪.২৮৩	২,৫২৫.১০২	৬৭৭.৬৬৩	১৮৮.২৪	৮১১.২১৬	৪.৮৩	২,৩৫৪.৭৩২	১২.৬৯
এপ্রিল-১৯	৬৫০.৬৬০	২,৪৫৯.২১২	৫১৬.৩০৩	২,১৭৬.৪৪২	৬৪৯.৭৪৮	৮৫.৪০	৫৮১.৩০৩	৩.৪৬	২,৩৭৪.২৩৫	১২.৯৪
মে-১৯	৬৬১.৪৩০	২,৪১৯.১৮৬	৫৪৪.৪২৪	২,২৫৩.৯৬৯	৬৬০.৪৮৭	৮৯.৩৪	৫৮০.৯০৩	৩.৪৬	২,৩৭৪.০৩৫	১১.৯২
জুন-১৯	৬০৩.৮৭১	২,১০২.৬৮৮	৫৩৭.৮৮৯	২,১১৬.৭৯৭	৬০২.৯৬০	৭৮.১২	৫৩৭.৩৯৫	৩.২০	১,৮৩৩.৭৫৫	৯.৫৪
মোট :	৮,১৪৬.৬৪৩	২৯,৬৬০.৭৬৯	৮,৩৯৭.৮৯৭	৩১,০৭০.৩৪১	৮,১৩৫.৫৫১	১,৬৩৫.৮৪	৮,৬৪৩.৭৩৮	৫২.৪৮	৩১,২৯২.৬০২	১৬৬.২৭

২২/০১/২০

২২/০১/২০

কোম্পানীর নাম : বাংলাদেশ গ্যাস ফান্ডস কোম্পানী লিমিটেড
বকেয়া পাওনার বিবরণী এবং আয় ও ব্যয়ের বিবরণী
২০১৮-২০১৯ (সাময়িক)।

সংখ্যা = কোটি টাকায়

মাস	বকেয়া পাওনার বিবরণী				আয় ও ব্যয়-এর বিবরণী (সাময়িক)		
	প্রারম্ভিক জের	বিক্রয়	আদায়	সমাপনী জের	আয়	ব্যয়	নীট মুনাফা/(লোকসান)
১	২	৩	৪	৫	৬	৭	৮
জুলাই-১৮	১,১৮৬.৯৫	২৯৮.০৮	১৩৩.০৩	১,৩৫২.০০	৩০১.১৫	২৯৪.৮৮	৬.২৭
আগষ্ট-১৮	১,৩৫২.০০	৩০৫.২১	২৬৪.০৭	১,৩৯৩.১৪	৩০৮.২৪	৩০৩.২৯	৪.৯৫
সেপ্টেম্বর-১৮	১,৩৯৩.১৪	২৮৪.৯৭	২৮৩.৪২	১,৩৯৪.৬৯	২৮৮.০৪	৩০২.৪৯	(১৪.৪৫)
অক্টোবর-১৮	১,৩৯৪.৬৯	৭৫.৯৪	৩১৬.৪১	১,১৫৪.২২	৭৯.০১	১১৯.৪৮	(৪০.৪৭)
নভেম্বর-১৮	১,১৫৪.২২	১১১.৮০	৩০৭.৩৬	৯৫৮.৬৬	১১৪.৮২	৯৯.৪৫	১৫.৩৭
ডিসেম্বর-১৮	৯৫৮.৬৬	১১৫.৫৪	২৩৩.২৯	৮৪০.৯১	১১৮.৫৬	৮৩.৩৩	৩৫.২৩
জানুয়ারি-১৯	৮৪০.৯১	৫২.৪৯	২১৪.৬১	৬৭৮.৭৯	৫৫.৫১	১১২.৩৬	(৫৬.৮৫)
ফেব্রুয়ারি-১৯	৬৭৮.৭৯	১০৭.২৫	১৬৬.৪৭	৬১৯.৫৭	১১০.২৮	১০২.৯৮	৭.৩০
মার্চ-১৯	৬১৯.৫৭	২০৫.৭১	১০৭.৪২	৭১৭.৮৬	২০৮.৭৫	১৪৯.৩২	৫৯.৪৩
এপ্রিল-১৯	৭১৭.৮৬	১০১.৭৯	৮১.৫৯	৭৩৮.০৬	১০৪.৭৯	১২৩.৯৭	(১৯.১৮)
মে-১৯	৭৩৮.০৬	১০৪.৭১	১৪০.৩৯	৭০২.৩৮	১০৭.৭০	১২২.৪২	(১৪.৭২)
জুন-১৯	৭০২.৩৮	৯০.৮১	২২১.৪৩	৫৭১.৭৬	৯৩.৮৫	৫২.৫৩	৪১.৩২
	-	১,৮৫৪.৩০	২,৪৬৯.৪৯	-	১,৮৯০.৭০	১,৮৬৬.৫০	২৪.২০

২২/০১/২০

২২/০১/২০

বাংলাদেশ গ্যাস ফিল্ডস্ কোম্পানী লিমিটেড

বিক্রয় খতিয়ান : কনডেনসেট; এমএস, এইচএসডি (পরিমাণ : লিটার, মূল্য : কোটি টাকায়)

প্রতিবেদন ডিসেম্বর, ২০১৯

ক্র.সং.	বিবরণ	পদ্মা অয়েল কোম্পানী						বিপিসি		মেঘনা পেট্রোলিয়াম লিঃ		নিজস্ব কাজে ব্যবহৃত			
		কনডেনসেট		এমএস		এইচএসডি		এমএস		এইচএসডি		এমএস		এইচএসডি	
		পরিমাণ	মূল্য	পরিমাণ	মূল্য	পরিমাণ	মূল্য	পরিমাণ	মূল্য	পরিমাণ	মূল্য	পরিমাণ	মূল্য	পরিমাণ	মূল্য
১। চলতি মাসের															
	লক্ষ্যমাত্রা :	০	০	৫০২৭৬৫	৩.০২	২০৭৩০০৩	১১.৪০	০	০.০০	০	০.০০	০	০.০০	০	০.০০
	প্রকৃত : তিতাস	০	০	৬৫০৯৫৩	৩.৮৭	২২৩৬৭৯৩	১২.১৯	০	০.০০	০	০.০০	০	০.০০	৮৮৩৪	০.০৫
	: হবিগঞ্জ	০	০	০	০.০০	০	০.০০	০	০.০০	০	০.০০	০	০.০০	০	০.০০
	: বাখরাবাদ	০	০	০	০.০০	০	০.০০	০	০.০০	০	০.০০	০	০.০০	১৪০০	০.০১
	: কামতা	০	০	০	০.০০	০	০.০০	০	০.০০	০	০.০০	০	০.০০	০	০.০০
	: ফেণী	০	০	০	০.০০	০	০.০০	০	০.০০	০	০.০০	০	০.০০	০	০.০০
	: নরসিংদী	০	০	০	০.০০	০	০.০০	০	০.০০	০	০.০০	০	০.০০	০	০.০০
	: মেঘনা	০	০	০	০.০০	০	০.০০	০	০.০০	০	০.০০	০	০.০০	০	০.০০
	মোট প্রকৃত :	০	০	৬৫০৯৫৩	৩.৮৭	২২৩৬৭৯৩	১২.১৯	০	০.০০	০	০.০০	০	০.০০	১০২৩৪	০.০৬
২। বিগত মাসের															
	লক্ষ্যমাত্রা :	০	০	৫০২৭৬৫	৩.০২	২০৭৩০০৩	১১.৪০	০	০.০০	০	০.০০	০	০.০০	০	০.০০
	প্রকৃত : তিতাস	০	০	৪০৮২১৪	২.৪৩	২০৯৩০৩৭	১১.৪১	০	০.০০	০	০.০০	৯১৪৭	০.০৫	০	০.০০
	: হবিগঞ্জ	০	০	০	০.০০	০	০.০০	০	০.০০	০	০.০০	০	০.০০	০	০.০০
	: বাখরাবাদ	০	০	০	০.০০	০	০.০০	০	০.০০	০	০.০০	৮০০	০.০১	৪০০	০.০১
	: কামতা	০	০	০	০.০০	০	০.০০	০	০.০০	০	০.০০	০	০.০০	০	০.০০
	: ফেণী	০	০	০	০.০০	০	০.০০	০	০.০০	০	০.০০	০	০.০০	০	০.০০
	: নরসিংদী	০	০	০	০.০০	০	০.০০	০	০.০০	০	০.০০	০	০.০০	০	০.০০
	: মেঘনা	০	০	০	০.০০	০	০.০০	০	০.০০	০	০.০০	০	০.০০	০	০.০০
	মোট প্রকৃত :	০	০	৪০৮২১৪	২.৪৩	২০৯৩০৩৭	১১.৪১	০	০.০০	০	০.০০	৯৯৪৭.০০	০.০৬	৪০০	০.০১

২২/০১/২০

২২/০১/২০

বাংলাদেশ গ্যাস ফিল্ডস্ কোম্পানী লিমিটেড

বিক্রয় খতিয়ান : কনডেনসেট; এমএস, এইচএসডি (পরিমাণ : লিটার, মূল্য : কোটি টাকায়)

প্রতিবেদন ডিসেম্বর, ২০১৯

ক্র.সং.	বিবরণ	পদ্মা অয়েল কোম্পানী						বিপিসি		মেঘনা পেট্রোলিয়াম লিঃ		নিজস্ব কাজে ব্যবহৃত			
		কনডেনসেট		এমএস		এইচএসডি		এমএস		এইচএসডি		এমএস		এইচএসডি	
		পরিমাণ	মূল্য	পরিমাণ	মূল্য	পরিমাণ	মূল্য	পরিমাণ	মূল্য	পরিমাণ	মূল্য	পরিমাণ	মূল্য	পরিমাণ	মূল্য

৩। চলতি বৎসরের ক্রমপঞ্জিত

লক্ষ্যমাত্রা :	০	০	৩০১৬৫৯০	১৮.১২	১২৪৩৮০১৮	৬৮.৪০	০	০.০০	০	০.০০	০	০.০০	০	০.০০
প্রকৃত : তিতাস	০	০	৩২৬৮৯৪০	১৯.৪৪	১৩৪৫৯৮০১	৭২.২০	০	০.০০	০	০.০০	১৮০৮৩	০.১০	১৭৬৪৮	০.১০
: হবিগঞ্জ	০	০	০	০.০০	০	০.০০	০	০.০০	০	০.০০	০	০.০০	০	০.০০
: বাখরাবাদ	০	০	০	০.০০	০	০.০০	১৮০০০	০.১১	৯০০০	০.০৫	৮০০	০.০১	৩৪০০	০.০৩
: কামতা	০	০	০	০.০০	০	০.০০	০	০.০০	০	০.০০	০	০.০০	০	০.০০
: ফেণী	০	০	০	০.০০	০	০.০০	০	০.০০	০	০.০০	০	০.০০	০	০.০০
: নরসিংদী	০	০	০	০.০০	০	০.০০	০	০.০০	০	০.০০	০	০.০০	০	০.০০
: মেঘনা	০	০	০	০.০০	০	০.০০	০	০.০০	০	০.০০	০	০.০০	০	০.০০
মোট প্রকৃত :	০	০	৩২৬৮৯৪০	১৯.৪৪	১৩৪৫৯৮০১	৭২.২০	১৮০০০	০.১১	৯০০০	০.০৫	১৮৮৮৩	০.১১	২১০৪৮	০.১৩

৪। বিগত বৎসরের মোট :

লক্ষ্যমাত্রা :	০	০	৬৬৪৫৩৪২	৩৯.৮৯	২৪৫১০৪১৯	১৪১.০০	১১৯৬৯৮	০.৭০	২৮৮৭৯৬১	৯.৬৯	০	০.০০	০	০.০০
প্রকৃত : তিতাস	০	০	৭৪৬২২৪৭	৪৫.৫১	২৯৮৩৫৬৬৮	১৫৮.০০	০	০.০০	০	০.০০	১৮৪৯১	০.১০	৪৫৯৩৪	০.২৫
: হবিগঞ্জ	০	০	০	০.০০	০	০.০০	০	০.০০	০	০.০০	০	০.০০	০	০.০০
: বাখরাবাদ	০	০	৭০২০০০	৪.১৬	১০৮০০০	০.৬০	৪৫৯০০০	২.৭১	১২৯৬০০০	৭.৩৬	২০০০	০.০০	৭০০০	০.০৬
: কামতা	০	০	০	০.০০	০	০.০০	০	০.০০	০	০.০০	০	০.০০	০	০.০০
: ফেণী	০	০	০	০.০০	০	০.০০	০	০.০০	০	০.০০	০	০.০০	০	০.০০
: নরসিংদী	০	০	০	০.০০	০	০.০০	০	০.০০	০	০.০০	০	০.০০	০	০.০০
: মেঘনা	০	০	০	০.০০	০	০.০০	০	০.০০	০	০.০০	০	০.০০	০	০.০০
মোট প্রকৃত :	০	০	৮১৬৪২৪৭	৪৯.৬৭	২৯৯৪৩৬৬৮	১৫৮.৬০	৪৫৯০০০	২.৭১	১২৯৬০০০	৭.৩৬	২০৪৯১	০.১০	৫২৯৩৪	০.৩১

প্রারম্ভ হইতে ক্রমপঞ্জিত

মোট প্রকৃত :	৬০৭৭০৭৯২	১৫.২০	১৯৯৭৭৬৪৭১	৮৪৯.০৬	৭৫৯৫০৭৭৩৭	২২৯৪.০৩	৯৭২৬১৭৬০	২৯২.৩৩	১১৩২৯০২৬৮	৩৫৭.২৪	২১৮৮১০৩	১০.২২	৬১৮৮১৬৮	১৩.৬২
--------------	----------	-------	-----------	--------	-----------	---------	----------	--------	-----------	--------	---------	-------	---------	-------

* পদ্মা ওয়েল কোম্পানী লিমিটেড ও মেঘনা পেট্রোলিয়াম লিমিটেড এর নিকট বিক্রয়ের পরিমাণ ও মূল্য দেখানো হলেও বিপিসির সিদ্ধান্তানুযায়ী উল্লিখিত দুই কোম্পানীর টাকাসহ বিপিসি একত্রে পরিশোধ করবে। সে অনুযায়ী প্রতিবেদন তৈরী করা হচ্ছে।

২২/০১/২০

২২/০১/২০

বাংলাদেশ গ্যাস ফিল্ডস্ কোম্পানী লিমিটেড

বিক্রয় খতিয়ান : কনডেনসেট; এমএস, এইচএসডি (পরিমাণ : লিটার, মূল্য : কোটি টাকায়)

প্রতিবেদন ডিসেম্বর, ২০১৯

ক্র.সং.	বিবরণ	বাংলাদেশ পেট্রোলিয়াম কর্পোরেশন				সর্বমোট কনডেনসেট		সর্বমোট এমএস		সর্বমোট এইচএসডি		সর্বমোট
		কনডেনসেট (হালকা)		কনডেনসেট (ডারী)		পদ্মা + বিপিসি		নিজস্ব কাজে ব্যবহৃতসহ		নিজস্ব কাজে ব্যবহৃতসহ		তৈলজাত পদার্থ
		পরিমাণ	মূল্য	পরিমাণ	মূল্য	পরিমাণ	মূল্য	পরিমাণ	মূল্য	পরিমাণ	মূল্য	মূল্য
১।	চলতি মাস											
	লক্ষ্যমাত্রা :	০	০.০০	০	০.০০	০	০.০০	৫০২৭৬৫	৩.০২	২০৭৩০০৩	১১.৪০	১৪.৪২
	প্রকৃত : তিতাস	০	০.০০	০	০.০০	০	০.০০	৬৫০৯৫৩	৩.৮৭	২২৪৫৬২৭	১২.২৪	১৬.১১
	: হবিগঞ্জ	০	০.০০	০	০.০০	০	০.০০	০	০.০০	০	০.০০	০.০০
	: বাখরাবাদ	০	০.০০	০	০.০০	০	০.০০	০	০.০০	১৪০০	০.০১	০.০১
	: কামতা	০	০.০০	০	০.০০	০	০.০০	০	০.০০	০	০.০০	০.০০
	: ফেণী	০	০.০০	০	০.০০	০	০.০০	০	০.০০	০	০.০০	০.০০
	: নরসিংদী	০	০.০০	০	০.০০	০	০.০০	০	০.০০	০	০.০০	০.০০
	: মেঘনা	০	০.০০	০	০.০০	০	০.০০	০	০.০০	০	০.০০	০.০০
	মোট প্রকৃত :	০	০.০০	০	০.০০	০	০.০০	৬৫০৯৫৩	৩.৮৭	২২৪৭০২৭	১২.২৫	১৬.১২
২।	বিগত মাসের লক্ষ্যমাত্রা :	০	০.০০	০	০.০০	০	০.০০	৫০২৭৬৫	৩.০২	২০৭৩০০৩	১১.৪০	১৪.৪২
	প্রকৃত : তিতাস	০	০.০০	০	০.০০	০	০.০০	৪১৭৩৬১	২.৪৮	২০৯৩০৩৭	১১.৪১	১৩.৮৯
	: হবিগঞ্জ	০	০.০০	০	০.০০	০	০.০০	০	০.০০	০	০.০০	০.০০
	: বাখরাবাদ	০	০.০০	০	০.০০	০	০.০০	৮০০	০.০১	৪০০	০.০১	০.০২
	: কামতা	০	০.০০	০	০.০০	০	০.০০	০	০.০০	০	০.০০	০.০০
	: ফেণী	০	০.০০	০	০.০০	০	০.০০	০	০.০০	০	০.০০	০.০০
	: নরসিংদী	০	০.০০	০	০.০০	০	০.০০	০	০.০০	০	০.০০	০.০০
	: মেঘনা	০	০.০০	০	০.০০	০	০.০০	০	০.০০	০	০.০০	০.০০
	মোট প্রকৃত :	০	০.০০	০	০.০০	০	০.০০	৪১৮১৬১	২.৪৯	২০৯৩৪৩৭	১১.৪২	১৩.৯১

০২৫
২২/০১/২০

২২/০১/২০

বাংলাদেশ গ্যাস ফিল্ডস্ কোম্পানী লিমিটেড

বিক্রয় খতিয়ান : কনডেনসেট; এমএস, এইচএসডি (পরিমাণ : লিটার, মূল্য : কোটি টাকায়)

প্রতিবেদন ডিসেম্বর, ২০১৯

ক্র.সং.	বিবরণ	বাংলাদেশ পেট্রোলিয়াম কর্পোরেশন				সর্বমোট কনডেনসেট পদ্মা + বিপিসি		সর্বমোট এমএস নিজস্ব কাজে ব্যবহৃতসহ		সর্বমোট এইচএসডি নিজস্ব কাজে ব্যবহৃতসহ		সর্বমোট
		কনডেনসেট (হালকা)		কনডেনসেট (ভারী)		পরিমাণ	মূল্য	পরিমাণ	মূল্য	পরিমাণ	মূল্য	তৈলজাত পদার্থ
		পরিমাণ	মূল্য	পরিমাণ	মূল্য							মূল্য

৩। চলতি বৎসরের ক্রমপঞ্জিত

লক্ষ্যমাত্রা :	০	০.০০	০	০.০০	০	০.০০	৩০১৬৫৯০	১৮.১২	১২৪৩৮০১৮	৬৮.৪০	৮৬.৫২
প্রকৃত : তিতাস	০	০.০০	০	০.০০	০	০.০০	৩২৮৭০২৩	১৯.৫৪	১৩৪৭৭৪৪৯	৭২.৩০	৯১.৮৪
: হবিগঞ্জ	০	০.০০	০	০.০০	০	০.০০	০	০.০০	০	০.০০	০.০০
: বাখরাবাদ	০	০.০০	০	০.০০	০	০.০০	১৮৮০০	০.১২	১২৪০০	০.০৮	০.২০
: কামতা	০	০.০০	০	০.০০	০	০.০০	০	০.০০	০	০.০০	০.০০
: ফেনী	০	০.০০	০	০.০০	০	০.০০	০	০.০০	০	০.০০	০.০০
: নরসিংদী	০	০.০০	০	০.০০	০	০.০০	০	০.০০	০	০.০০	০.০০
: মেঘনা	০	০.০০	০	০.০০	০	০.০০	০	০.০০	০	০.০০	০.০০
মোট প্রকৃত :	০	০.০০	০	০.০০	০	০.০০	৩৩০৫৮২৩	১৯.৬৬	১৩৪৮৯৮৪৯	৭২.৩৮	৯২.০৪

৪। বিগত বৎসরের মোট

লক্ষ্যমাত্রা :	০	০.০০	০	০.০০	০	০.০০	৬৭৬৫০৪০	৪০.৫৯	২৭৩৯৮৩৮০	১৫০.৬৯	১৯১.২৮
প্রকৃত : তিতাস	০	০.০০	০	০.০০	০	০.০০	৭৪৮০৭৩৮	৪৫.৬১	২৯৮৮১৬০২	১৫৮.২৫	২০৩.৮৬
: হবিগঞ্জ	০	০.০০	০	০.০০	০	০.০০	০	০.০০	০	০.০০	০.০০
: বাখরাবাদ	০	০.০০	০	০.০০	০	০.০০	১১৬৩০০০	৬.৮৭	১৪১১০০০	৮.০২	১৪.৮৯
: কামতা	০	০.০০	০	০.০০	০	০.০০	০	০.০০	০	০.০০	০.০০
: ফেনী	০	০.০০	০	০.০০	০	০.০০	০	০.০০	০	০.০০	০.০০
: নরসিংদী	০	০.০০	০	০.০০	০	০.০০	০	০.০০	০	০.০০	০.০০
: মেঘনা	০	০.০০	০	০.০০	০	০.০০	০	০.০০	০	০.০০	০.০০
মোট প্রকৃত :	০	০.০০	০	০.০০	০	০.০০	৮৬৪৩৭৩৮	৫২.৪৮	৩১২৯২৬০২	১৬৬.২৭	২১৮.৭৫

প্রারম্ভ হইতে ক্রমপঞ্জিত

মোট প্রকৃত : ৫৬৮৬৭২১২ ১০.৮৯ ১০৮৭২০০০ ১০.০৮ ১২৮৫১০০০৪ ৩৬.১৭ ২৯৯২২৬৩৩৪ ১১৫১.৬১ ৮৭৮৯৮৬১৭৩ ২৬৬৪.৮৯ ৩৮৫২.৬৭

০৫
22/05/20

৩২/০৫/২০

বাংলাদেশ গ্যাস ফিল্ডস্ কোম্পানী লিমিটেড

বিবরণী বিশ্লেষণ ও ব্যাখ্যাসমূহ।

মাস	:	ডিসেম্বর, ২০১৯
গ্যাস	:	এমএমসিএম
কনডেনসেট	:	হাজার লিটার
এমএস	:	"
এইচএসডি	:	"

খতিয়ানের বিবরণী : গ্যাস ও পেট্রোলিয়ামজাত দ্রব্যাদির উৎপাদন।

ক্রমিক নং	বিবরণ	গ্যাস	কনডেনসেট	এমএস	এইচএসডি
১।	চলতি মাস	৬২৪.৭২৫	২৫৩৭.৯৬৩	৬১২.৪৫৪	২০৫২.৬৫৮
২।	বিগত মাস	৬১৪.৪৪৬	২৩৮৬.৮৭৭	৪৬৬.৮৩৬	২১৯১.৫৮৭
৩।	(কম/বেশী)	১০.২৭৯	১৫১.০৮৬	১৪৫.৬১৮	-১৩৮.৯২৯
৪।	শতকরা হার (%)	১.৬৭	৬.৩৩	৩১.১৯	-৬.৩৪
৫।	বিগত বৎসরের চলতি মাস (একই সময়)	৬৯৯.২৪৮	২,৬৪৫.৬৬৭	৭৯৪.৫৮১	২,৯৩৯.০৭৪
৬।	(কম/বেশী) (১-৫)	(৭৪.৫২৩)	(১০৭.৭০৪)	(১৮২.১২৭)	(৬৪৬.৬২)
৭।	শতকরা হার (%)	(১০.৬৬)	(৪.০৭)	(২২.৯২)	(২২.০০)

খতিয়ানের বিবরণী : গ্যাস ও পেট্রোলিয়াম দ্রব্যাদির বিক্রয় :

ক্রমিক নং	বিবরণ	গ্যাস		কনডেনসেট		এমএস		এইচএসডি	
		পরিমাণ	কোটি টাকা	পরিমাণ	কোটি টাকা	পরিমাণ	কোটি টাকা	পরিমাণ	কোটি টাকা
১।	চলতি মাস	৬২৩.৭৮৩	৭৮.৩০	-	-	৬৫০.৯৫৩	৩.৮৭	২২৪৭.০২৭	১২.২৫
২।	বিগত মাস	৬১৩.৫৩৪	৯২.৯৯	-	-	৪১৮.১৬১	২.৪৯	২০৯৩.৪৩৭	১১.৪২
৩।	(কম/বেশী)	১০.২৪৯	-১৪.৬৯	-	-	২৩২.৭৯২	১.৩৮	১৫৩.৫৯০	০.৮৩
৪।	শতকরা হার (%)	১.৬৭	-১৫.৮০	-	-	৫৫.৬৭	৫৫.৪২	৭.৩৪	৭.২৭
৫।	বিগত বৎসরের চলতি মাস (একই সময়)	৬৯৮.৩০৬	৯০.২১	-	-	৮৯৬.০৬২	১০.৫৮	২,৫৬৪.২৯১	১৪.৭৫
৬।	(কম/বেশী) (১-৫)	-৭৪.৫২৩	(১১.৯১)	-	-	-২৪৫.১০৯	-৬.৭১	(৩১৭.২৬)	১৪.১২
৭।	শতকরা হার (%)	-১০.৬৭	-১৩.২০	-	-	-২৭.৩৫	-৬৩.৪২	(১২.৩৭)	৯৫.৭৩

[Signature]
22/01/20

[Signature]
22/01/20

বাংলাদেশ গ্যাস ফিল্ডস্ কোম্পানী লিমিটেড

গ্রাহকওয়ারী বকেয়া পাওনার বিবরণ।

মূল্য : কোটি টাকায়

ক্র.সং.	কোম্পানী ও গ্রাহক খাত	বিগত মাসের শেষ দিন পর্যন্ত বকেয়া পাওনা	চলতি মাস ডিসেম্বর, ২০১৯		চলতি মাসের শেষ দিন পর্যন্ত বকেয়া পাওনা	বকেয়া পাওনা কত মাসের গড় বিক্রয়ের সমতুল্য	প্রারম্ভ হইতে ক্রমপুঞ্জিত		বকেয়া পাওনার কাল			বকেয়া আদায়ের কাল			চলতি বৎসরের মোট আদায়
			বিক্রয়	আদায়			বিক্রয়	আদায়	২০১৮ সনের জুন পর্যন্ত	২০১৮-১৯	২০১৯-২০	২০১৮ সনের জুন পর্যন্ত	২০১৮-১৯	২০১৯-২০	
১।	তিঃ গ্যাঃ টিএলডি কোং লিঃ	৩৩২.১২	৬৫.২৬	১১২.৬২	২৮৪.৭৬	৪.৪৬	৩৪১৭৯.৮৪	৩৩৮৯৫.০৮	৯.১৯	১৭.৯৭	২৫৭.৬০	০.০০	০.০০	১১২.৬২	২৪৮.১৯
২।	বাখরাবাদ গ্যাস ডিস্ট্রিবিউশন কোং লিঃ	৩৮.২৮	১০.৫১	৯.৯১	৩৮.৮৮	৩.১৫	৫৫৬৫.৮৬	৫৫২৬.৯৮	১.৭৯	০.০০	৩৭.০৯	০.০০	০.০০	৯.৯১	৬০.৬১
৩।	কর্ণফুলী গ্যাস ডিস্ট্রিবিউশন কোং লিঃ	২৬.৮৯	-৬.৪৬	৬.৯৪	১৩.৯৯	৩.১০	১৩৪১.৬২	১৩২৮.১৩	০.০০	০.৪২	১৩.০৭	০.০০	০.০০	৬.৯৪	২৮.৬১
৪।	জাঃ গ্যাস টিএলডি সিঃ লিঃ	৩৬.০৮	৮.৫৩	৯.২৭	৩৫.৩৪	৩.৯৯	২৪৮৫.৪০	২৪৫০.০৬	০.০০	০.০০	৩৫.৩৪	০.০০	০.০০	৯.২৭	৪২.৩৫
৫।	পশ্চিমাঞ্চল গ্যাস কোং লিঃ	২৭.৮৯	-৬.০২	২.৭২	১৯.১৫	৩.৪৮	২৯৩৩.০০	২৯১৩.৮৫	০.০৩	০.০০	১৯.১২	০.০০	০.০০	২.৭২	৩৮.৮৫
৬।	সুন্দরবন গ্যাস কোং লিঃ	৩০.৩২	৬.৪৮	০.০০	৩৬.৮০	১৭.০৪	১৪২.৩৮	১০৫.৫৮	০.০০	১৮.৮২	১৭.৯৮	০.০০	০.০০	০.০০	০.২৫
৭।	পেট্রোবাংলা	৪৩.০৪	০.০০	০.০০	৪৩.০৪	৩.০০	৩৫৭.৯৩	৩১৪.৮৯	৪৩.০৪	০.০০	০.০০	০.০০	০.০০	০.০০	৫৩.৪৫
৮।	পদ্মা অয়েল কোং লিঃ	৭.৭১	০.০০	০.০০	৭.৭১	০.০০	৩০৮৩.৮৬	৩০৭৬.১৫	৭.৭১	০.০০	০.০০	০.০০	০.০০	০.০০	০.০০
৯।	মেঘনা পেট্রোলিয়াম লিঃ	৪৭.৯৫	০.০০	০.০০	৪৭.৯৫	০.০০	৩৫৭.২৪	৩০৯.২৯	৪৭.৯৫	০.০০	০.০০	০.০০	০.০০	০.০০	০.০০
১০।	বাংলাদেশ পেট্রোঃ কর্পোঃ	১৫২.২৮	১৬.০৬	০.০০	১৬৮.৩৪	১১.০৯	৩৮৭.৭৩	২১৯.৩৯	৬৬.৮৩	৮.৫৫	৯২.৯৬	০.০০	০.০০	০.০০	৬৪.১৮
		৭৪২.৫৬	৯৪.৩৬	১৪১.৪৬	৬৯৫.৪৬	৫.৪৯	৫০৮৩৪.৮৬	৫০১৩৯.৪০	১৭৬.৫৪	৪৫.৭৬	৪৭৩.১৬	০.০০	০.০০	১৪১.৪৬	৫৩৬.৪৯

নোট : পেট্রোলিয়াম দ্রব্যাদির পাওনা ১৪.৭৫ মাসের গড় বিক্রয়ের সমান।

* পদ্মা ওয়েল কোম্পানী লিমিটেড ও মেঘনা পেট্রোলিয়াম লিমিটেড এর নিকট বিক্রয়ের মূল্য বিপিসি'র সিদ্ধান্তানুযায়ী উল্লেখিত দুই কোম্পানীর টাকাসহ বিপিসি একত্রে পরিশোধ করবে। সে অনুযায়ী প্রতিবেদন তৈরী করা হয়েছে।

০৫/১২/২০
২২/০১/২০

১২/০১/২০
২২/০১/২০

প্রতিবেদন কাল : ডিসেম্বর, ২০১৯

চ) আয় ও ব্যয়ের বিবরণী : কোটি টাকায়

ক্র.সং.	বিবরণ	বিগত মাস : নভেম্বর, ২০১৯		চলতি মাস : ডিসেম্বর, ২০১৯		বিগত বৎসরের মোট (২০১৮-২০১৯)		চলতি বৎ : ক্রমপুঞ্জিত (২০১৯-২০২০)	
		প্রকৃত	বাজেট	প্রকৃত	বাজেট	প্রকৃত (সাময়িক)	বাজেট	প্রকৃত (সাময়িক)	বাজেট
ক) বিক্রয় :									
১।	গ্যাস	৯২.৯৯	১০৬.১৫	৭৮.৩০	১০৬.১৫	১৬৩৫.৮৪	১৪৯৩.৩২	৫৭০.৬০	৬৩৬.৯০
২।	এম,এস	২.৪৯	৩.০২	৩.৮৭	৩.০২	৫২.৪৮	৪০.৫৯	১৯.৬৬	১৮.১২
৩।	এইচ,এস,ডি	১১.৪২	১১.৪০	১২.২৫	১১.৪০	১৬৬.২৭	১৫০.৬৯	৭২.৩৮	৬৮.৪০
৪।	আই, কে, ও	০.০০	০.০০	০.০০	০.০০	০.০০	০.০০	০.০০	০.০০
৫।	কনডেনসেট	০.০০	০.০০	০.০০	০.০০	০.০০	০.০০	০.০০	০.০০
৬।	ক্রুডওয়েল	০.০০	০.০০	০.০০	০.০০	০.০০	০.০০	০.০০	০.০০
৭।	মজুত সমন্বয়	০.০০	০.০০	০.০০	০.০০	০.০০	০.০০	০.০০	০.০০
মোটঃ বিক্রয় (ক) (১-৭ পর্যন্ত)		১০৬.৯০	১২০.৫৭	৯৪.৪২	১২০.৫৭	১৮৫৪.৫৯	১৬৮৪.৬০	৬৬২.৬৪	৭২৩.৪২
খ) ব্যয় :									
১। আবগারী শুল্ক/ভ্যাট সাপ্লিমেন্টারী কর									
ক) গ্যাস									
	ক) গ্যাস	৪৯.০৮	৬০.০৬	৪৬.৩৯	৬০.০৬	১০০০.১৮	৯৭৯.৩৬	৩১৫.০৮	৩৬০.৩৬
	খ) এম, এস	০.৩৩	০.৩৯	০.৫১	০.৩৯	৬.৬৬	৫.২৯	২.৬০	২.৩৪
	গ) এইচ,এস,ডি	১.৫০	১.৫০	১.৬১	১.৫০	২২.৮১	১৯.৮০	৯.৬৭	৯.০০
	ঘ) কনডেনসেট	০.০০	০.০০	০.০০	০.০০	০.০০	০.০০	০.০০	০.০০
	ঙ) কনডেনসেটের উপর বাড়তি আবগারী শুল্ক	০.০০	০.০০	০.০০	০.০০	০.০০	০.০০	০.০০	০.০০
	মোট শুল্ক :	৫০.৯১	৬১.৯৫	৪৮.৫১	৬১.৯৫	১০২৯.৬৫	১০০৪.৪৫	৩২৭.৩৫	৩৭১.৭০
২।	বাপেক্স/অন্যান্য উৎস হতে কন্ডেঃ ক্রয়	০.৯৪	১.৮৯	২.২৮	১.৮৯	৪৩.৮৭	৩০.০২	১১.৮৯	১১.৩৪
৩।	উৎপাদন ব্যয়	৩.৬০	৩.৪৩	৩.৭০	৩.৪৩	৪৯.৭৮	৩৯.৫৯	২১.৫৭	২০.৫৮
৪।	বেতন ও ভাতাদি	১৩.৬০	১২.৯৭	১৩.৬৫	১২.৯৭	১৬৯.৬২	১৪৮.২৮	৮০.৮১	৭৭.৮২
৫।	প্রশাসনিক ও ব্যবস্থাপনা ব্যয়	১.৮৫	১.৮৩	১.৮৬	১.৮৩	৪২.৬৬	২৫.১১	১১.১৪	১০.৯৮
৬।	সুদ	৫.৬০	৫.৮৬	৫.৬০	৫.৮৬	৭৯.৯৬	৬৮.২৪	৩৩.৬০	৩৫.১৬
৭।	অবচয়/ডিপ্লেশনসহ	২৪.৯০	২২.৫৭	২৪.৯০	২২.৫৭	৩১৮.৯১	২২৮.৫৬	১৪৯.৫৮	১৩৫.৪২
৮।	এ্যামোরটাইজেশন	০.০০	০.০০	০.০০	০.০০	০.০০	০.০০	০.০০	০.০০
৯।	মেরামত ও রক্ষণাবেক্ষণ	৪.৮৫	৪.৯৮	৪.৯০	৪.৯৮	৭৬.৮২	৫৮.৯০	২৮.৮৪	২৯.৮৮
১০।	অন্যান্য	০.০০	০.০০	০.০০	০.০০	০.০০	০.০০	০.০০	০.০০
মোট ব্যয় 'খ' : (১-১০ পর্যন্ত)		১০৬.২৫	১১৫.৪৮	১০৫.৪০	১১৫.৪৮	১৮১১.২৭	১৬০৩.১৫	৬৬৪.৭৮	৬৯২.৮৮
গ)	পরিচালন মুন্যফা (ক-খ)	০.৬৫	৫.০৯	-১০.৯৮	৫.০৯	৪৩.৩২	৮১.৪৫	-২.১৪	৩০.৫৪
ঘ)	বিবিধ আয়	৩.৯০	৩.৭৬	৩.৯০	৩.৭৬	৩৯.১১	৪২.১৫	২৪.৭৯	২২.৫৬
ঙ)	আয়কর পূর্ব মুন্যফা (লোকসান) (গ+ঘ)	৪.৫৫	৮.৮৫	-৭.০৮	৮.৮৫	৮২.৪৩	১২৩.৬০	২২.৬৫	৫৩.১০
চ) কর্তন :									
১।	শ্রমিক অংশীদারীত্ব তহবিল	০.২৩	০.৪৪	০.০০	০.৪৪	৪.১২	৬.১৮	১.৬০	২.৬৪
২।	বরাদ্দকৃত আয়কর	১.৫১	২.৯৪	০.০০	২.৯৪	২৭.৪১	৪১.১০	১০.৫৬	১৭.৬৪
ছ)	করাণ্ডে নীট মুন্যফা/ (লোকসান) (ঙ - চ)	২.৮১	৫.৪৭	-৭.০৮	৫.৪৭	৫০.৯০	৭৬.৩২	১০.৪৯	৩২.৮২
জ)	রাষ্ট্রীয় কোষাগারে লভ্যাংশ প্রদান	০.০০	২.৫০	১৫.০০	২.৫০	৫৯.২৩	৬০.০০	৩২.৫০	১৫.০০
ঝ)	রাষ্ট্রীয় কোষাগারে প্রদান্ডে নীট মুন্যফা/ (লোকসান) (ছ-জ)	২.৮১	২.৯৭	-২২.০৮	২.৯৭	-৮.৩৩	১৬.৩২	-২২.০১	১৭.৮২

নোট : ১। সাময়িক হিসাবের ভিত্তিতে তথ্যাদি প্রদত্ত হইল।

২২/০১/২০

২২/০১/২০

বাংলাদেশ গ্যাস ফিল্ডস্ কোম্পানী লিমিটেড

বিবরণী, বিশ্লেষণ ও ব্যাখ্যাসমূহ।

মাস: ডিসেম্বর, ২০১৯

(কোটি টাকায়)

বকেয়া পাওনার বিবরণী :

ক্রমিক নং	বিবরণ	প্রারম্ভিক জের	বিক্রয়	আদায়	সমাপনী জের
১।	চলতি মাস	৭৪২.৫৬	৯৪.৩৬	১৪১.৪৬	৬৯৫.৪৬
২।	বিগত মাস	৬৬১.৬৪	১০৬.৮৩	২৫.৯১	৭৪২.৫৬
৩।	(কম/বেশী)	৮০.৯২	(১২.৪৭)	১১৫.৫৫	(৪৭.১০)
৪।	শতকরা হার (%)	১২.২৩	(১১.৬৭)	৪৪৫.৯৭	(৬.৩৪)
৫।	বিগত বৎসরের চলতি মাস (একই সময়)	৯৫৮.৬৬	১১৫.৫৪	২৩৩.২৯	৮৪০.৯১
৬।	(কম/বেশী) (১-৫)	(২১৬.১০)	(২১.১৮)	(৯১.৮৩)	(১৪৫.৪৫)
৭।	শতকরা হার (%)	(২২.৫৪)	(১৮.৩৩)	(৩৯.৩৬)	(১৭.৩০)

মাস: ডিসেম্বর, ২০১৯

(কোটি টাকায়)

আয় ও ব্যয়-এর বিবরণী :

ক্রমিক নং	বিবরণ	আয়	ব্যয়	নেট মুনাফা/ (লোকসান)
১।	চলতি মাস	৯৮.৩২	১২০.৪০	(২২.০৮)
২।	বিগত মাস	১১০.৮০	১০৭.৯৯	২.৮১
৩।	(কম/বেশী)	(১২.৪৮)	১২.৪১	(২৪.৮৯)
৪।	শতকরা হার (%)	(১১.২৬)	১১.৪৯	(৮৮৫.৭৭)
৫।	বিগত বৎসরের চলতি মাস (একই সময়)	১১৮.৫৬	৮৩.৩৩	৩৫.২৩
৬।	(কম/বেশী) (১-৫)	(২০.২৪)	৩৭.০৭	(৫৭.৩১)
৭।	শতকরা হার (%)	(১৭.০৭)	৪৪.৪৯	(১৬২.৬৭)

০৬৬
২২/০১/২০

৪২৫৭
২২/০১/২০

বাংলাদেশ গ্যাস ফিল্ডস্ কোম্পানী লিমিটেড

রাষ্ট্রীয় কোষাগারে অর্থ প্রদানের বিবরণ

(মূল্য : কোটি টাকায়)

ক্র.সং.	বিবরণ	বিগত মাস : নভেম্বর, ২০১৯	চলতি মাস : ডিসেম্বর, ২০১৯	বিগত বৎসরের মোট (২০১৮-২০১৯)	চলতি বৎসরের ক্রমপুঞ্জিত (২০১৯-২০২০)	প্রারম্ভ হইতে ক্রমপুঞ্জিত
---------	-------	-----------------------------	------------------------------	-----------------------------------	---	------------------------------

ক) প্রকৃত প্রদান ভিত্তিক

১।	আবগারী শুল্ক/ভ্যাট ও সাপ্লিমেন্টারী কর	৫১.২৫	৫৩.২১	১৫৯৩.২৮	২৮৬.৭৭	৪০৩৭৬.৬৯
২।	আয়কর	১.৮৩	৩.১৯	৪৪.৪৬	১৫.০২	১৬৩৪.৮৪
৩।	রাষ্ট্রীয় কোষাগারে লভ্যাংশ প্রদান	০.০০	১৫.০০	৫৯.২৩	৩০.০০	১১০৫.৫৯
৪।	কাষ্টম কর	০.০০	০.০০	০.০০	০.০০	২৩.৭০
৫।	ডি,এস,এল	০.০০	৪০.০২	৯৯.৫০	৬২.১৮	১৬০১.৯৭
৬।	অন্যান্য	০.০০	০.০০	০.০০	০.০০	০.০০
মোট : (ক)		৫৩.০৮	১১১.৪২	১৭৯৬.৪৭	৩৯৩.৯৭	৪৪৭৪২.৭৯

খ) এক্রয়াল ভিত্তিক

১।	আবগারী শুল্ক/ভ্যাট ও সাপ্লিমেন্টারী কর	৫০.৯১	৪৮.৫১	১০৩২.৬৯	৩২৭.৩৫	৪০৫৫৯.০৭
২।	আয়কর	১.৫১	১.৫১	৪১.১০	১৪.৯৩	১৬৬৮.৮৬
৩।	রাষ্ট্রীয় কোষাগারে লভ্যাংশ প্রদান	৭.৫০	৭.৫০	৬০.০০	৩০.০০	১১০৯.৯৫
৪।	কাষ্টম কর	০.০০	০.০০	০.০০	০.০০	২৩.৭০
৫।	ডি,এস,এল	০.০০	৪০.০২	৯৯.৫০	৬২.১৮	১৫১২.৬৭
৬।	অন্যান্য	০.০০	০.০০	০.০০	০.০০	০.০০
মোট : (খ)		৬৯.৯২	৯৭.৫৪	১২৩৩.২৯	৪৩৪.৪৬	৪৪৮৭৪.২৫

২২/০১/২০

২২/০১/২০

বাংলাদেশ গ্যাস ফিল্ডস্ কোম্পানী লিমিটেড

পৃষ্ঠা নং-২১

কনডেনসেট মজুদ বিবরণী : (পরিমাণ : লিটার, মূল্য: কোটি টাকায়)

প্রতিবেদন কাল : ডিসেম্বর, ২০১৯

বিবরণ	কনডেনসেট			** হালকা কনডেনসেট			** ভারী কনডেনসেট			মোট কনডেনসেট		
	পরিমাণ	সময়	মূল্য	পরিমাণ	সময়	মূল্য	পরিমাণ	সময়	মূল্য	পরিমাণ	সময়	মূল্য
৩১-১২-২০১৯												
তিতাস *	২৫৮১১৬৩	-২৬৬৬৩৪২	১০.৯৬	০	০	০.০০	০	০	০.০০	২৫৮১১৬৩	-২৬৬৬৩৪২	১০.৯৬
হবিগঞ্জ	১৩৮৭৩৫	-৭২১৭৬	০.৫৯	০	০	০.০০	০	০	০.০০	১৩৮৭৩৫	-৭২১৭৬	০.৫৯
বাখরাবাদ	৬০১৯৪১	-২৫৫৭	২.৫৬	০	০	০.০০	০	০	০.০০	৬০১৯৪১	-২৫৫৭	২.৫৬
নরসিংদী	৩৭৮৬৪৮	-১৭২৯৩৩	১.৬১	০	০	০.০০	০	০	০.০০	৩৭৮৬৪৮	-১৭২৯৩৩	১.৬১
মেঘনা	৭৩৬২৩	-১৫৪০৬৪	০.৩১	০	০	০.০০	০	০	০.০০	৭৩৬২৩	-১৫৪০৬৪	০.৩১
মোট :	৩৭৭৪১১০	-৩০৬৮০৭২	১৬.০৩	০	০	০.০০	০	০	০.০০	৩৭৭৪১১০	-৩০৬৮০৭২	১৬.০৩
৩০-১১-২০১৯												
তিতাস	২৩২০৫৩৭	-২৬৫৯৬৪৩	৯.৮৬	০	০	০.০০	০	০	০.০০	২৩২০৫৩৭	-২৬৫৯৬৪৩	৯.৮৬
হবিগঞ্জ	১৩০৮১১	-১০৮২৩২	০.৫৬	০	০	০.০০	০	০	০.০০	১৩০৮১১	-১০৮২৩২	০.৫৬
বাখরাবাদ	৪২৫১৪৫	-১১০০৪৩	১.৮১	০	০	০.০০	০	০	০.০০	৪২৫১৪৫	-১১০০৪৩	১.৮১
নরসিংদী	৩৫৭০১১	-১৩৫৬৯৫	১.৫২	০	০	০.০০	০	০	০.০০	৩৫৭০১১	-১৩৫৬৯৫	১.৫২
মেঘনা	১৩৩৪৭৩	-১৫৩৩৯৭	০.৫৭	০	০	০.০০	০	০	০.০০	১৩৩৪৭৩	-১৫৩৩৯৭	০.৫৭
মোট :	৩৩৬৬৯৭৭	-৩১৬৭০১০	১৪.৩৩	০	০	০.০০	০	০	০.০০	৩৩৬৬৯৭৭	-৩১৬৭০১০	১৪.৩৩
৩০-০৬-২০১৯												
তিতাস	২৫৩৫৪৭৫	-২৬৫৫৮৫৬	১০.৭৭	০	০	০.০০	০	০	০.০০	২৫৩৫৪৭৫	-২৬৫৫৮৫৬	১০.৭৭
হবিগঞ্জ	৮৪০৪৭	-১২৫৬৮০	০.৩৬	০	০	০.০০	০	০	০.০০	৮৪০৪৭	-১২৫৬৮০	০.৩৬
বাখরাবাদ	৪২৪৭১৬	-৬৫৬২০	১.৮০	০	০	০.০০	০	০	০.০০	৪২৪৭১৬	-৬৫৬২০	১.৮০
নরসিংদী	১৬১৯৫০	-১৪৫৭৪২	০.৬৯	০	০	০.০০	০	০	০.০০	১৬১৯৫০	-১৪৫৭৪২	০.৬৯
মেঘনা	১৬৯১০৩	-৮৯৮৮৫	০.৭২	০	০	০.০০	০	০	০.০০	১৬৯১০৩	-৮৯৮৮৫	০.৭২
মোট :	৩৩৭৫২৯১	-৩০৮২৭৮৩	১৪.৩৩	০	০	০.০০	০	০	০.০০	৩৩৭৫২৯১	-৩০৮২৭৮৩	১৪.৩৩

বিঃদ্রঃ(+/-) চিহ্ন ফ্রাকশনেশন ফীড, বাস্পীয় ক্ষতি ইত্যাদি সময় কলামে দেখানো হইল এবং বিক্রি করে সময় মজুদের মূল্য ধরা হইল।

* নরসিংদী ক্ষেত্র হইতে প্রাপ্ত কনডেনসেট ১৭০৭৯৮ লিটার, হবিগঞ্জ ক্ষেত্র হইতে প্রাপ্ত কনডেনসেট ৭১৪৩৬ লিটার, মেঘনা ক্ষেত্র হইতে প্রাপ্ত কনডেনসেট ১৫২৫৬৩ লিটার বাখরাবাদ ফিল্ড হইতে প্রাপ্ত ০ লিটার ও বাপেক্স/অন্যান্য উৎস হইতে প্রাপ্ত কনডেনসেট ৫৪২৪৪৫ লিটার - তিতাস ক্ষেত্রে অন্তর্ভুক্ত আছে।

** বাখরাবাদ ক্ষেত্রের হালকা ও ভারী কনডেনসেট একত্রে কনডেনসেট হিসাবে দেখানো হইল।

০৫
২২/০১/২০

২২/০১/২০

বাংলাদেশ গ্যাস ফিল্ডস্ কোম্পানী লিমিটেড

পৃষ্ঠা নং-২২

এম,এস ও এইচ,এস,ডি মজুদ বিবরণী : (পরিমাণ : লিটার, মূল্যঃ কোটি টাকায়)

প্রতিবেদন কাল : ডিসেম্বর, ২০১৯

বিবরণ	** এম,এস			** এইচ,এস,ডি			মোট এম,এস ও এইচ,এসডি			সর্বমোট তৈলজাতীয় দ্রব্য		
	পরিমাণ	সমস্বয়	মূল্য	পরিমাণ	সমস্বয়	মূল্য	পরিমাণ	সমস্বয়	মূল্য	পরিমাণ	সমস্বয়	মূল্য
<u>৩১-১২-২০১৯</u>												
তিতাস	৪১১২৮	-১১২০	০.২৩	২১৭৯৬৯	-১০৯০	১.২২	২৫৯০৯৭	-২২১০	১.৪৫	২৮৪০২৬০	-২৬৬৮৫৫২	১২.৪১
হবিগঞ্জ	০	০	০.০০	০	০	০.০০	০	০	০.০০	১৩৮৭৩৫	-৭২১৭৬	০.৫৯
বাখরাবাদ	৫৩৫৯	-৮৭৫	০.০৩	২৪৮১	-২৮৬	০.০১	৭৮৪০	-১১৬১	০.০৪	৬০৯৭৮১	-৩৭১৮	২.৬০
নরসিংদী	০	০	০.০০	০	০	০.০০	০	০	০.০০	৩৭৮৬৪৮	-১৭২৯৩৩	১.৬১
মেঘনা	০	০	০.০০	০	০	০.০০	০	০	০.০০	৭৩৬২৩	-১৫৪০৬৪	০.৩১
মোট :	৪৬৪৮৭	-১৯৯৫	০.২৬	২২০৪৫০	-১৩৭৬	১.২৩	২৬৬৯৩৭	-৩৩৭১	১.৪৯	৪০৪১০৪৭	-৩০৭১৪৪৩	১৭.৫২
<u>৩১-১২-২০১৯</u>												
তিতাস	৮০৭৪৭	-১১১০	০.৪৫	৪১২০২৮	-১০৮০	২.৩০	৪৯২৭৭৫	-২১৯০	২.৭৬	২৮১৩৩১২	-২৬৬১৮৩৩	১২.৬১
হবিগঞ্জ	০	০	০.০০	০	০	০.০০	০	০	০.০০	১৩০৮১১	-১০৮২৩২	০.৫৬
বাখরাবাদ	৬২৩৪	-৮৩০	০.০৪	৪১৬৭	-২৯২	০.০২	১০৪০১	-১১২২	০.০৬	৪৩৫৫৪৬	-১১১১৬৫	১.৮৬
নরসিংদী	০	০	০.০০	০	০	০.০০	০	০	০.০০	৩৫৭০১১	-১৩৫৬৯৫	১.৫২
মেঘনা	০	০	০.০০	০	০	০.০০	০	০	০.০০	১৩৩৪৭৩	-১৫৩৩৯৭	০.৫৭
মোট :	৮৬৯৮১	-১৯৪০	০.৪৯	৪১৬১৯৫	-১৩৭২	২.৩৩	৫০৩১৭৬	-৩৩১২	২.৮২	৩৮৭০১৫৩	-৩১৭০৩২২	১৭.১২
<u>৩০-০৬-২০১৯</u>												
তিতাস	৪৯৩৪৪	-১১২০	০.২৮	৭৭৩৫২৪	-১০৯০	৪.৩৩	৮২২৮৬৮	-২২১০	৪.৬০	৩৩৫৮৩৪৩	-২৬৫৮০৬৬	১২.৭১
হবিগঞ্জ	০	০	০.০০	০	০	০.০০	০	০	০.০০	৮৪০৪৭	-১২৫৬৮০	১.১৬
বাখরাবাদ	২৯৩৪২	-১৩২৬	০.১৭	১৭১০৮	-৬৭৫	০.১০	৪৬৪৫০	-২০০১	০.২৬	৪৭১১৬৬	-৬৭৬২১	৯.৩৯
নরসিংদী	০	০	০.০০	০	০	০.০০	০	০	০.০০	১৬১৯৫০	-১৪৫৭৪২	১.১২
মেঘনা	০	০	০.০০	০	০	০.০০	০	০	০.০০	১৬৯১০৩	-৮৯৮৮৫	১.৯২
মোট :	৬২৫১২২	-৩৫৩৩	০.৫২	১০৬২০৬৬	-৩৫৮৫	৫.৯৪	৮৬৯৩১৮	-৪২১১	৪.৮৭	৪২৪৪৬০৯	-৩০৮৬৯৯৪	২৬.৩০

বিঃদ্রঃ(+/-) চিহ্ন ফ্লাকশনেশন ফীড, বাস্পীয় ক্ষতি ইত্যাদি সমস্বয় কলামে দেখানো হইল এবং বিক্রি দরে সমন্বিত মজুদের মূল্য ধরা হইল।

** হবিগঞ্জ, নরসিংদী, মেঘনা, বাপেক্স ও অন্যান্য হইতে প্রাপ্ত কনডেনসেট তিতাস ও বাখরাবাদ ক্ষেত্রের সহিত একীভূতভাবে প্রক্রিয়াকরণের মাধ্যমে উৎপাদিত এম,এস ও এইচ,এস,ডি তিতাস ও বাখরাবাদ ক্ষেত্রের সহিত দেখানো হইল।

২২/০২/২০

২২/০২/২০

বাংলাদেশ গ্যাস ফিল্ডস্ কোম্পানী লিমিটেড

সম্পূরক শুল্ক ও মুসক বিবরণী : গ্যাস (কোটি টাকায়)

প্রতিবেদন কাল : ডিসেম্বর, ২০১৯

ক্র.সং.	প্রতিনিধির নাম	বিগত মাসের সমাপনি হিসাব	চলতি মাস		চলতি মাসের সমাপ্তি জের	জেরকরণের সময় কাল : ২০১৯-২০২০		চলতি বৎসরের ক্রমপুঞ্জিত হিসাব প্রদেয়	চলতি বৎসরের ক্রমপুঞ্জিত হিসাব পরিশোধ	বিগত বৎসরের সমাপ্তি জের
			হিসাব প্রদেয়	হিসাব পরিশোধ		নভেম্বর, ২০১৯ পর্যন্ত	ডিসেম্বর, ২০১৯			
	জাতীয় রাজস্ব বোর্ড	১৭৫.১১	৪৬.৩৯	৫১.৪৯	১৭০.০১	১২৩.৬২	৪৬.৩৯	৩১৫.০৬	২৭৭.৭১	১৩২.৬৬

০২৬
22/02/20

০২৬
22/02/20


বাংলাদেশ গ্যাস ফিল্ডস্ কোম্পানী লিমিটেড


নগদ তহবিল অবস্থার বিবরণ

প্রতিবেদন কালঃ ডিসেম্বর, ২০১৯

ক্র.সং.	বিবরণ	নগদ (ক্যাশ) ব্যালেন্স (কোটি টাকায়)	ব্যাংক ব্যালেন্স (কোটি টাকায়)			মোট ক্যাশ ও ব্যাংক ব্যালেন্স (কোটি টাকায়)
			চলতি একাউন্ট	এসটিডি একাউন্ট	এফডিআর একাউন্ট	
১।	চলতি মাসের শেষে	০.০২	১.৬৮	৬৯.৯৯	১৩৬২.৬৫	১৪৩৪.৩৪
২।	বিগত মাসের শেষে	০.০২	০.৭৩	৬৬.১০	১৩৮৪.০৩	১৪৫০.৮৮
৩।	৩০শে জুন, ২০১৯ তারিখ	০.০২	০.৭২	১১৯.৭৪	১২০৪.৭৭	১৩২৫.২৫

বিঃ দ্রঃ এসটিডি ও চলতি একাউন্টের অধিকাংশ অর্থ ট্রানজিটে আছে।


22/02/20


22/08/2020

বাংলাদেশ গ্যাস ফিল্ডস্ কোম্পানী লিমিটেড

জন শক্তির বিবরণ

৩১-১২-২০১৯

ক) কর্মকর্তা

বেতন ক্রম	স্কেল	সংখ্যা
০১.	৭৮,০০০/- (নির্ধারিত)	- জন
০২.	৬৬০০০-৭৬,৪৯০/-	- "
০৩.	৫৬,৫০০-৭৪,৪০০/-	৭ "
০৪.	৫০,০০০-৭১,২০০/-	৩৮ "
০৫.	৪৩,০০০-৬৯,৮৫০/-	১০৪ "
০৬.	৩৫,৫০০-৬৭,০১০/-	৯১ "
০৭.	২৯,০০০-৬৩,৪১০/-	- "
০৮.	২৩,০০০-৫৫,৪৭০/-	৬৩ "
০৯.	২২,০০০-৫৩,০৬০/-	৩৭ "
১০.	১৬,০০০-৩৮,৬৪০/-	- "
মোট (ক) = কর্মকর্তাঃ		৩৪০ জন

খ) কর্মচারী

বেতন ক্রম	সংখ্যা	
১১.	১২,৫০০-৩০,২৩০/-	২০৯ জন
১২.	১১,৩০০-২৭,৩০০/-	৭২ "
১৩.	১১,০০০-২৬,৫৯০/-	৯০ "
১৪.	১০,২০০-২৪,৬৮০/-	১০ "
১৫.	৯,৭০০-২৩,৪৯০/-	৫১ "
১৬.	৯,৩০০-২২,৪৯০/-	২ "
১৭.	৯,০০০-২১,৮০০/-	- "
১৮.	৮,৮০০-২১,৩১০/-	৪৬ "
১৯.	৮,৫০০-২০,৫৭০/-	- "
২০.	৮,২৫০-২০,০১০/-	- "
মোট (খ) = কর্মচারী :		৪৮০ জন
সর্বমোট (ক) + (খ) = কর্মকর্তা ও কর্মচারী :		৮২০ জন

বিঃদ্রঃ০১। প্রেষণে নিয়োজিত ৭ জন এবং পিআরএল-এ থাকা ১২ জন কর্মকর্তা ও ১৭ জন কর্মচারীকে উক্ত পরিসংখ্যানে অন্তর্ভুক্ত করা হয়নি।

০২। বেতনক্রম ১১-এর ৬ জন কর্মচারী ০৮ নং বেতন ক্রমে অন্তর্ভুক্ত।

০৫
২২/০১/২০

২২/০১/২০

বাংলাদেশ সরকার ও এডিবি অর্থায়নে

পৃষ্ঠা নং-২৬

(ক) প্রকল্পের নাম : তিতাস ফিল্ডের 'এ' লোকেশনে ওয়েলহেড কমপ্রেসর স্থাপন।

১।	প্রতিবেদন কাল	:	ডিসেম্বর, ২০১৯
২।	প্রকল্পের কাজের প্রধান অংশগুলির নাম	:	ক) কমপ্রেসর স্থাপনের মাধ্যমে ডেলিভারি প্রেসার বৃদ্ধি করে সঞ্চালন লাইনের সাথে সমন্বয়।
৩।	প্রাক্কলিত ব্যয় (পিপি অনুযায়ী):	ক) স্থানীয় মুদ্রা	১৫,৭০০.০০ লক্ষ টাকা
		খ) বৈদেশিক মুদ্রা	৭৫,৩০০.০০ লক্ষ টাকা
৩.১।	প্রাক্কলিত ব্যয় (সংশোধিত) :	ক) স্থানীয় মুদ্রা	-
		খ) বৈদেশিক মুদ্রা	-
৪।	প্রকল্পের বাস্তবায়ন কাল	:	ক) আরম্ভের তারিখ
		খ) সমাপ্তির তারিখ	জুলাই, ২০১৬ ডিসেম্বর, ২০২০
৫।	দাতা সংস্থার নাম	:	জিওবি এবং এডিবি।
৬।	প্রতিবেদন মাস পর্যন্ত ক্রমপঞ্জিত : বাস্তব অগ্রগতি	:	ক) এডিবি'র অর্থায়নে বাস্তবায়নাধীন আলোচ্য প্রকল্পে তিতাস ফিল্ডের লোকেশন 'এ' তে অবস্থিত কুপসমূহের ওয়েলহেড চাপ হ্রাস পাওয়ার প্রেক্ষিতে তিতাস ফিল্ডের লোকেশন 'এ' তে ৭টি ওয়েলহেড গ্যাস কমপ্রেসর স্থাপন অন্তর্ভুক্ত আছে। খ) ADB'র সাথে সরকারের ঋণ চুক্তি ও বিজিএফসিএল এর সাথে প্রকল্প চুক্তি ২৯-১২-২০১৬ তারিখ এবং AIIB'র সাথে সরকারের ঋণ চুক্তি ও বিজিএফসিএল এর সাথে প্রকল্প চুক্তি ০৮-০৫-২০১৭ তারিখ স্বাক্ষরিত হয়েছে। ADB'র ঋণ চুক্তির বিপরীতে ১১-০৬-২০১৭ তারিখ এবং AIIB'র ঋণ চুক্তির বিপরীতে ১৩-০৭-২০১৭ তারিখ অর্থ মন্ত্রণালয়ের সাথে বিজিএফসিএল এর SLA স্বাক্ষরিত হয়েছে। গ) প্রকল্পের আওতায় পরামর্শক প্রতিষ্ঠান নিয়োগের লক্ষ্যে যথাযথ প্রক্রিয়া অনুসরণ করে পরামর্শক প্রতিষ্ঠান Dorsch International Consultants GmbH, Germany (Lead) in association with Dorsch Consults (India) Pvt. Ltd. (JV Partner) and LNG CONtech Ltd., Bangladesh (Sub-consultant to Dorsch Consult India Pvt. Ltd.)-এর সাথে ১৪-০১-২০১৮ তারিখে চুক্তি স্বাক্ষরিত হয়েছে। ০১-০২-২০১৮ তারিখ হতে পরামর্শকগণ কাজ শুরু করেছে। পরামর্শকগণের সহায়তায় কমপ্রেসর ঠিকাদার নিয়োগের লক্ষ্যে প্রণীত দরপত্র দলিল ৩১-১০-২০১৮ তারিখে এডিবি ও ১৫-১১-২০১৮ তারিখে বিজিএফসিএল বোর্ড কর্তৃক অনুমোদিত হয়। পরবর্তীতে কমপ্রেসর ঠিকাদার নিয়োগের লক্ষ্যে আন্তর্জাতিক উন্মুক্ত দরপত্র (১ খাপ ২ খাম পদ্ধতি) জাতীয় দৈনিক পত্রিকায়, পেট্রোবাংলা ও বিজিএফসিএল এর ওয়েবসাইটে ১৯-১১-২০১৮ হতে ২২-১১-২০১৮ তারিখে প্রকাশ করা হয়েছে। ২৫-১১-২০১৮ তারিখে দরপত্র দলিল বিক্রি শুরু হয় এবং ০৩-০৩-২০১৯ তারিখে দরপত্র প্রস্তাব গ্রহণ করা হয়। মোট ৭টি প্রস্তাব পাওয়া যায়। কমপ্রেসর ঠিকাদার নিয়োগের লক্ষ্যে আহবানকৃত আন্তর্জাতিক দরপত্রের বিপরীতে প্রাপ্ত প্রস্তাবনাসমূহের কারিগরী মূল্যায়ন প্রতিবেদন এডিবি ০৪-০৬-২০১৯ তারিখে কতিপয় মতামত বিবেচনার সুপারিশসহ সম্মতি প্রদান করে। উক্ত সুপারিশসহ মূল্যায়ন প্রতিবেদন বিজিএফসিএল বোর্ড কর্তৃক অনুমোদনের জন্য ১৮-০৬-২০১৯ তারিখে অনুষ্ঠিত বোর্ড সভায় উপস্থাপন করা হলে বোর্ড কারিগরী মূল্যায়ন প্রতিবেদন সম্পর্কিত এডিবি'র সুপারিশ পুনঃবিবেচনার জন্য এডিবি বরাবর পত্র প্রেরণের নির্দেশনা প্রদান করে। তদানুযায়ী ২৩-০৬-২০১৯ তারিখে এডিবিতে পত্র প্রেরণ করা হলে ২৪-০৬-২০১৯ তারিখে এডিবি'র সম্মতি পাওয়া যায়। কারিগরী মূল্যায়ন প্রতিবেদন ২৫-০৭-২০১৯ তারিখের বিজিএফসিএল বোর্ডের অনুমোদনক্রমে ৩১-০৭-২০১৯ তারিখে আর্থিক প্রস্তাব খোলা হয়েছে। আর্থিক মূল্যায়ন প্রতিবেদন এডিবি'র সম্মতিক্রমে বিজিএফসিএল বোর্ড কর্তৃক ০৯-০৯-২০১৯ তারিখে অনুমোদিত হয়। কারিগরী ও আর্থিকভাবে যোগ্য দরপত্র দাতা Tecnosteam Energy S .de.R.L, USAকে ১২-০৯-২০১৯ তারিখে Notification of Award (NOA) প্রদান করা হয়। নির্বাচিত দরদাতা ০৯-১২-২০১৯ তারিখে Performanc Security দাখিল করে। Performanc Security দাখিলের ক্ষেত্রে দরদাতা কর্তৃক PPR -২০০৮ ও NOA এর শর্তাবলী অনুসরণ করা হয়নি। এমতাবস্থায়, পরবর্তী সিদ্ধান্তের জন্য বিষয়টি সুরাহার নিমিত্তে ২৪-১২-২০১৯ তারিখে অনুষ্ঠিত বিজিএফসিএল এর ৬৫তম বোর্ড সভায় উপস্থাপন করা হলে বোর্ড আহবানকৃত দরপত্রের বিপরীতে চলমান EPC ঠিকাদার নিয়োগ প্রক্রিয়া বাতিল করে বর্গিত কাজের জন্য পুনঃআন্তর্জাতিক দরপত্র আহবান করার বিষয়ে সিদ্ধান্ত প্রদান করে। সিদ্ধান্তানুযায়ী প্রকল্প অফিস কর্তৃক এডিবি'র মতামতের জন্য পত্র প্রেরণ করা হয়েছে।
৭।	প্রকল্প শুরু হতে প্রতিবেদন মাস পর্যন্ত ক্রমপঞ্জিত বাস্তব অগ্রগতির হার (পূর্ণ প্রকল্পের)	:	২৬.১৪%
৮।	আর্থিক অগ্রগতি	:	লক্ষ টাকায়
			বার্ষিক উন্নয়ন কর্মসূচী
			বরাদ্দ
			ব্যয়
			ক্রমপঞ্জিত ব্যয় (প্রকল্পের শুরু হতে)
			পূর্ণ প্রকল্পের আর্থিক অগ্রগতির %
	মোট :	২০১৯-২০	১,১২০.০০
	বৈদেশিক মুদ্রা:	ডিসেম্বর, ২০১৯	১.২৪
	স্থানীয় মুদ্রা:	২০১৯-২০	১৩০.৩৪
			৯৮৮.৮৪
			১.০৯
			১০১.২০
			৭৪৩.৯৭
			২৯.১৪
			২৪৪.৮৭

০৮৬
২২/০২/২০

২২/০২/২০

বাংলাদেশ সরকার ও জাইকা অর্থায়নে

পৃষ্ঠা নং-২৭

(খ) প্রকল্পের নাম : ন্যাচারাল গ্যাস ইফিসিয়েন্সি প্রজেক্ট (তিতাস ফিল্ডের লোকেশন-সি এবং নরসিংদী ফিল্ডে গ্যাস কম্প্রেসর স্থাপন) প্রকল্প।

১।	প্রতিবেদন কাল :	ডিসেম্বর, ২০১৯																								
২।	প্রকল্পের কাজের প্রধান অংশগুলির নাম :	ক) ন্যাচারাল গ্যাস ইফিসিয়েন্সি প্রজেক্ট (তিতাস ফিল্ডের লোকেশন-সি এবং নরসিংদী ফিল্ডে গ্যাস কম্প্রেসর স্থাপন)।																								
৩।	প্রাক্কলিত ব্যয় (পিপি অনুযায়ী):	ক) স্থানীয় মুদ্রা	৮,৬৩০.০০ লক্ষ টাকা																							
		খ) বৈদেশিক মুদ্রা	৬৩,৮৭০.০০ লক্ষ টাকা																							
৩.১।	প্রাক্কলিত ব্যয় (সংশোধিত) :	ক) স্থানীয় মুদ্রা	-																							
		খ) বৈদেশিক মুদ্রা	-																							
৪।	প্রকল্পের বাস্তবায়ন কাল :	ক) আরম্ভের তারিখ	জুলাই, ২০১৪																							
		খ) সমাপ্তির তারিখ	জুন, ২০২২																							
৫।	দাতা সংস্থার নাম :	জিওবি ও জাইকা অর্থায়ন।																								
৬।	প্রতিবেদন মাস পর্যন্ত ক্রমপঞ্জিত বাস্তব অগ্রগতি	<p>জাইকা'র অর্থায়নে বাস্তবায়নধীন আলোচ্য প্রকল্পে তিতাস ফিল্ডের লোকেশন 'সি' এবং নরসিংদী ফিল্ডে অবস্থিত কুপসমূহের ওয়েলহেড চাপ হ্রাস পাওয়ার প্রেক্ষিতে তিতাস ফিল্ডের লোকেশন 'সি' তে ৩টি এবং নরসিংদী ফিল্ডে ৩টি ওয়েলহেড গ্যাস কম্প্রেসর স্থাপন অন্তর্ভুক্ত আছে। JICA'র সাথে সরকারের ঋণ চুক্তি ১৬-০৬-২০১৪ তারিখে এবং অর্থ মন্ত্রণালয়ের সাথে বিজিএফসিএল এর SLA ১০-০৬-২০১৫ তারিখে স্বাক্ষরিত হয়েছে।</p> <p>আলোচ্য প্রকল্পের আওতায় কম্প্রেসর ঠিকাদার নিয়োগের লক্ষ্যে পরামর্শক প্রতিষ্ঠান SMEC International Pty . Ltd., Australia JV with ILF Beratende Ingenieure GmbH , Germany এর সাথে ১৮-১১-২০১৫ তারিখে চুক্তি স্বাক্ষরিত হয় এবং ২৪-০৬-২০১৯ তারিখে কতিপয় পরামর্শকের জন-মাস হ্রাস বৃদ্ধি করে চুক্তি সংশোধন করা হয়। ০১-০২-২০১৬ তারিখ হতে বিভিন্ন ক্যাটাগরীর পরামর্শকগণ প্রকল্প এলাকায় নিয়োজিত আছে।</p> <p>তিতাস ও নরসিংদী ফিল্ডে ওয়েলহেড গ্যাস কম্প্রেসর স্থাপনের লক্ষ্যে বিজিএফসিএল বোর্ড ও জাইকার অনুমোদনক্রমে ২৭-০২-২০১৮ তারিখে আন্তর্জাতিক পুনঃদরপত্র (এক খাপ দুই খাম পদ্ধতি) আহবান করা হয় যার দরপত্র বিজ্ঞপ্তি ২৮-০২-২০১৮ তারিখে প্রকাশিত হয়। এর বিপরীতে ২১-০৫-২০১৮ তারিখে দরপত্র গ্রহণ করা হয় এবং ৪টি প্রতিষ্ঠানের নিকট হতে দরপত্র প্রস্তাব পাওয়া যায়। কারিগরী মূল্যায়নে যোগ্য দরপত্রদাতাদের আর্থিক প্রস্তাব মূল্যায়ন প্রতিবেদন ১৫-১১-২০১৮ তারিখের বিজিএফসিএল বোর্ড কর্তৃক অনুমোদিত হয়। আর্থিক প্রস্তাব মূল্যায়ন প্রতিবেদন জাইকার সম্মতির জন্য ২২-১১-২০১৮ তারিখে জাইকা বরাবর প্রেরণ করা হলে ১৩-১২-২০১৮ তারিখে জাইকার সম্মতি পাওয়া যায়। ১৭-১২-২০১৮ তারিখে সফল দরপত্রদাতাকে Notification of Award (NOA) প্রদান করা হয়। সফল দরপত্রদাতা Consortium of Zicom Equipment Pte . Ltd., Singapore and AG Equipment Company , USA ও বিজিএফসিএল এর মধ্যে ১৯-০৩-২০১৯ তারিখে চুক্তি স্বাক্ষরিত হয়।</p> <p>চুক্তির বিপরীতে এলসি খোলা ও ঠিকাদারের অগ্রিম প্রদান সম্পন্ন হওয়ার পর ২১-০৬-২০১৯ তারিখ হতে চুক্তি কার্যকর হয়। চুক্তি অনুসারে ঠিকাদার Basic Engineering Design এর জন্য প্রকল্প সাইটে Topographical Survey ও Soil Test সম্পন্ন করেছে। এ ছাড়া তিতাস লোকেশন-সি প্রকল্প এলাকায় Earth Filling কার্যক্রম সম্পন্ন করেছে। EPC ঠিকাদার কর্তৃক দাখিলকৃত Compressors, Pipeline and Associated Facilities এর Conceptual Design Document সমূহ পরামর্শকগণের সহায়তায় প্রকল্প অফিস কর্তৃক যাচাই-বাছাই করা হয়েছে এবং P & ID, PFD, UFD, BFD, H & MB, Plot Plan and Simulation Flow Chart ইত্যাদি অনুমোদনপূর্বক ঠিকাদারের নিকট প্রেরণ করা হয়েছে। ঠিকাদার কর্তৃক দাখিলকৃত Control Building, Work Shop Building , Switch Gear Room , MCC Room, Condensate Tank Foundation & Bond Wall এর Civil & Structural Detail Drawing সমূহ এবং Mechanical, Piping, Electrical & Instrumentation ও Process এর Design Document সমূহ পরামর্শকের সহায়তায় প্রকল্প অফিস কর্তৃক যাচাই বাছাই শেষে অনুমোদনপূর্বক ঠিকাদারের নিকট প্রেরণ করা হয়েছে। ঠিকাদার কর্তৃক কম্প্রেসর স্থাপনের জন্য প্রকল্প এলাকায় Civil Construction , Modification and Construction of New facilities ইত্যাদি কার্যক্রম শুরু করেছে।</p>																								
৭।	প্রকল্প শুরু হতে প্রতিবেদন মাস পর্যন্ত ক্রমপঞ্জিত বাস্তব অগ্রগতির হার (পূর্ণ প্রকল্পের)	৪২.৮২%	লক্ষ টাকায়																							
৮।	আর্থিক অগ্রগতি :	<table border="1"> <thead> <tr> <th colspan="2">বার্ষিক উন্নয়ন কর্মসূচী</th> <th rowspan="2">ক্রমপঞ্জিত ব্যয় (প্রকল্পের শুরু হতে)</th> <th rowspan="2">পূর্ণ প্রকল্পের আর্থিক অগ্রগতির %</th> </tr> <tr> <th>বরাদ্দ</th> <th>ব্যয়</th> </tr> <tr> <th>২০১৯-২০</th> <th>ডিসেম্বর, ২০১৯</th> <th>২০১৯-২০</th> <th></th> </tr> </thead> <tbody> <tr> <td>মোট :</td> <td>৪০,০০০.০০</td> <td>১৩৫.১৯</td> <td>৯,৩৯৭.১১</td> </tr> <tr> <td>বৈদেশিক মুদ্রা:</td> <td>৩৮,০০০.০০</td> <td>৮৪.০৪</td> <td>৭,৮৩০.৯৯</td> </tr> <tr> <td>স্থানীয় মুদ্রা:</td> <td>২,০০০.০০</td> <td>৫১.১৫</td> <td>১,৫৬৬.১২</td> </tr> </tbody> </table>			বার্ষিক উন্নয়ন কর্মসূচী		ক্রমপঞ্জিত ব্যয় (প্রকল্পের শুরু হতে)	পূর্ণ প্রকল্পের আর্থিক অগ্রগতির %	বরাদ্দ	ব্যয়	২০১৯-২০	ডিসেম্বর, ২০১৯	২০১৯-২০		মোট :	৪০,০০০.০০	১৩৫.১৯	৯,৩৯৭.১১	বৈদেশিক মুদ্রা:	৩৮,০০০.০০	৮৪.০৪	৭,৮৩০.৯৯	স্থানীয় মুদ্রা:	২,০০০.০০	৫১.১৫	১,৫৬৬.১২
বার্ষিক উন্নয়ন কর্মসূচী		ক্রমপঞ্জিত ব্যয় (প্রকল্পের শুরু হতে)	পূর্ণ প্রকল্পের আর্থিক অগ্রগতির %																							
বরাদ্দ	ব্যয়																									
২০১৯-২০	ডিসেম্বর, ২০১৯	২০১৯-২০																								
মোট :	৪০,০০০.০০	১৩৫.১৯	৯,৩৯৭.১১																							
বৈদেশিক মুদ্রা:	৩৮,০০০.০০	৮৪.০৪	৭,৮৩০.৯৯																							
স্থানীয় মুদ্রা:	২,০০০.০০	৫১.১৫	১,৫৬৬.১২																							

২২/০১/২০

২২/০১/২০

গ্যাস উন্নয়ন তহবিল

পৃষ্ঠা নং-২৮

(গ) তিতাস, হবিগঞ্জ, নরসিংদী ও বাখরাবাদ ফিল্ডে ৭টি কুপের ওয়ার্কওভার

১।	প্রতিবেদন কাল	:	ডিসেম্বর, ২০১৯																											
২।	প্রকল্পের কাজের প্রধান অংশগুলির নাম	:	তিতাস, হবিগঞ্জ, নরসিংদী ও বাখরাবাদ ফিল্ডের ৭টি কুপের ওয়ার্কওভার।																											
৩।	প্রাক্কলিত ব্যয় (ডিপিপি অনুযায়ী)	:	<table border="1" style="width: 100%;"> <tr> <td>ক) স্থানীয় মুদ্রা</td> <td>২৬৮৬৫.০০</td> <td>লক্ষ টাকা</td> </tr> <tr> <td>খ) বৈদেশিক মুদ্রা</td> <td>৭৫৭০.০০</td> <td>লক্ষ টাকা</td> </tr> </table>	ক) স্থানীয় মুদ্রা	২৬৮৬৫.০০	লক্ষ টাকা	খ) বৈদেশিক মুদ্রা	৭৫৭০.০০	লক্ষ টাকা																					
ক) স্থানীয় মুদ্রা	২৬৮৬৫.০০	লক্ষ টাকা																												
খ) বৈদেশিক মুদ্রা	৭৫৭০.০০	লক্ষ টাকা																												
৪।	প্রকল্পের বাস্তবায়ন কাল	:	<table border="1" style="width: 100%;"> <tr> <td>ক) আরম্ভের তারিখ</td> <td>জানুয়ারি, ২০১৭</td> </tr> <tr> <td>খ) সমাপ্তির তারিখ</td> <td>জুন, ২০২১</td> </tr> </table>	ক) আরম্ভের তারিখ	জানুয়ারি, ২০১৭	খ) সমাপ্তির তারিখ	জুন, ২০২১																							
ক) আরম্ভের তারিখ	জানুয়ারি, ২০১৭																													
খ) সমাপ্তির তারিখ	জুন, ২০২১																													
৫।	দাতা সংস্থার নাম	:	গ্যাস উন্নয়ন তহবিল (জিডিএফ), পেট্রোবাংলা।																											
৬।	প্রতিবেদন মাস পর্যন্ত ক্রমপুঞ্জিত	:	<p>ক) জিডিএফ অর্থায়নভুক্ত আলোচ্য প্রকল্পের আওতায় তিতাস ৬, ৭, ৯ ও ১৩ নং কুপ, নরসিংদী ১ নং কুপ এবং সাময়িকভাবে বন্ধ বাখরাবাদ ১ নং কুপ ও হবিগঞ্জ ১ নং কুপ এর ওয়ার্কওভার কার্যক্রম অন্তর্ভুক্ত আছে।</p> <p>খ) ৬টি গুপের মালামাল (Casing & Tubing, Downhole Completion Equipment, Milling Tools & Accessories, Wellhead & X-mas Tree, Wellhead Control Panel with Accessories ও Mud & Completion Chemicals) সাইটে পৌঁছেছে।</p> <p>গ) ৪টি ক্যাটাগরিতে (Cementation, Wireline Logging, DST ও Wireline Operation) তৃতীয় পক্ষীয় প্রকৌশল সেবা সংগ্রহের লক্ষ্যে Cementation ও Wireline Logging ক্যাটাগরীর চুক্তি ১৮-১০-২০১৭ তারিখে এবং DST ও Wireline Operation ক্যাটাগরীর চুক্তি ০৮-১১-২০১৭ তারিখে স্বাক্ষরিত হয়েছে। Cementation ও Wireline Logging ক্যাটাগরীর Purchase Item এর মালামাল সাইটে পৌঁছেছে। জনবল ও আনুষঙ্গিক যন্ত্রপাতিসহ প্রয়োজনীয় তৃতীয় পক্ষীয় প্রকৌশল সেবা হবিগঞ্জ-১ নং কুপ, বাখরাবাদ ১নং কুপ, তিতাস ৬নং কুপ, নরসিংদী ১নং কুপ ও তিতাস ১৩নং কুপের ওয়ার্কওভার কাজে গ্রহণ করা হয়েছে। এ ছাড়া তিতাস ৯নং কুপের ওয়ার্কওভার কাজে Cementation, Wireline Logging ও Wireline Operation ক্যাটাগরীর সেবা নেয়া হচ্ছে।</p> <p>ঘ) পরামর্শক সেবা গ্রহণের লক্ষ্যে পরামর্শক প্রতিষ্ঠান AWT International (Asia) sdn Bhd., Malaysia এর সাথে ২০-১২-২০১৭ তারিখে চুক্তি স্বাক্ষরিত হয়। ১ জন বৈদেশিক পরামর্শক (Workover Supervisor) ০৯-০৪-২০১৮ তারিখ হতে ১৯-০৪-২০১৮ তারিখ এবং ০৫-০৫-২০১৮ তারিখ হতে ০২-০৭-২০১৮ তারিখ পর্যন্ত হবিগঞ্জ-১নং কুপ ওয়ার্কওভারে পরামর্শক সেবা প্রদান করেন। হবিগঞ্জ-১নং কুপের কমপ্লিশন করার লক্ষ্যে Petroleum Engineer (Workover & Completion) ক্যাটাগরীর পরামর্শক ২৮-০৬-২০১৮ তারিখ হতে ০৮-০৮-২০১৮ তারিখ পর্যন্ত পরামর্শক সেবা প্রদান করেন। বাখরাবাদ ১নং কুপ, তিতাস ৬নং কুপ, নরসিংদী ১নং কুপ ও তিতাস ১৩নং কুপের ওয়ার্কওভার কাজে ওয়ার্কওভার সুপারভাইজার ক্যাটাগরীর ১জন পরামর্শক সেবা প্রদান করছে।</p> <p>ঙ) বাপেক্স এর সাথে বিজিএফসিএল এর ৭টি কুপের ওয়ার্কওভার সম্পাদনের লক্ষ্যে ১০-০৫-২০১৮ তারিখে চুক্তি স্বাক্ষরিত হয়। বাপেক্স কর্তৃক হবিগঞ্জ ১নং কুপের ওয়ার্কওভারের বাস্তব কাজ ০৭-০৫-২০১৮ তারিখে শুরু হয়ে ২৯-০৭-২০১৮ তারিখে DSTসহ সম্পন্ন হয়। বর্তমানে কুপটি হতে দৈনিক প্রায় ১০ মিলিয়ন ঘনফুট হারে গ্যাস উৎপাদন করে জাতীয় গ্রীডে সরবরাহ করা হচ্ছে।</p> <p>বাখরাবাদ ১নং কুপের ওয়ার্কওভারের বাস্তব কাজ ২০-০২-২০১৯ তারিখে শুরু হয়ে ১৩-০৫-২০১৯ তারিখে সম্পন্ন হয়। বর্তমানে কুপটি হতে দৈনিক প্রায় ১৪ মিলিয়ন ঘনফুট হারে গ্যাস উৎপাদন করে জাতীয় গ্রীডে সরবরাহ করা হচ্ছে।</p> <p>তিতাস ৬নং কুপের ওয়ার্কওভার কাজ ০৫-০৫-২০১৯ তারিখে শুরু হয়ে সফলভাবে সম্পন্নপূর্বক পূর্ববর্তী উৎপাদন হার বজায় রাখার লক্ষ্যে ০১-০৫-২০১৯ তারিখ হতে গ্যাস উৎপাদন শুরু করা হয়। বর্তমানে দৈনিক প্রায় ২৮ মিলিয়ন ঘনফুট হারে গ্যাস উৎপাদিত হচ্ছে। নরসিংদী ১নং কুপের ওয়ার্কওভার ২৭-০৬-২০১৯ তারিখে শুরু হয়ে ২৭-০৭-২০১৯ তারিখে শেষ হয়। বর্তমানে এ কুপটি হতে দৈনিক প্রায় ১৬ মিলিয়ন ঘনফুট হারে গ্যাস জাতীয় গ্রীডে সরবরাহ করা হচ্ছে। তিতাস ১৩নং কুপের ওয়ার্কওভারের সময় সৃষ্ট সমস্যাজনিত কারণে ২৬-১০-২০১৯ ও ০৭-১১-২০১৯ তারিখের সভার সিদ্ধান্ত মোতাবেক তিতাস ১৩নং কুপটিকে সাময়িকভাবে বন্ধ রেখে বিজয়-১১ রিগ দিয়ে তিতাস ৯ ও তিতাস ৭নং কুপ ওয়ার্কওভার সম্পাদন শেষে একই রিগ দিয়ে তিতাস ১৩নং কুপ ওয়ার্কওভার করার সিদ্ধান্ত গৃহীত হয়। এ প্রেক্ষিতে তিতাস ৯নং কুপের ওয়ার্কওভার ১০-১২-২০১৯ তারিখে শুরু হয়েছে। বর্তমানে কুপটিতে প্যাকার স্থাপনের পর টিউবিং রান করা হচ্ছে।</p>																											
৭।	প্রকল্প শুরু হতে প্রতিবেদন মাস পর্যন্ত ক্রমপুঞ্জিত বাস্তব অগ্রগতির হার (পূর্ণ প্রকল্পের)	:	<p style="text-align: center;">৭১.১৩%</p> <p style="text-align: right;">লক্ষ টাকায়</p>																											
৮।	আর্থিক অগ্রগতি	:	<table border="1" style="width: 100%;"> <thead> <tr> <th rowspan="2"></th> <th colspan="2">বার্ষিক উন্নয়ন কর্মসূচী</th> <th rowspan="2">ক্রমপুঞ্জিত ব্যয় (প্রকল্পের শুরু হতে)</th> <th rowspan="2">পূর্ণ প্রকল্পের আর্থিক অগ্রগতির %</th> </tr> <tr> <th>বরাদ্দ</th> <th>ব্যয়</th> </tr> </thead> <tbody> <tr> <td></td> <td>২০১৯-২০</td> <td>ডিসেম্বর, ২০১৯</td> <td>২০১৯-২০</td> <td></td> </tr> <tr> <td>মোট :</td> <td>৬,৫০০.০০</td> <td>৭২.০৫</td> <td>৪,২৬১.১০</td> <td>১৩,৯৪৭.০৪</td> </tr> <tr> <td>বৈদেশিক মুদ্রা :</td> <td>১,৪৪০.০০</td> <td>৩৪.৪৫</td> <td>৬১২.৩৩</td> <td>৪,৫১৮.২৮</td> </tr> <tr> <td>স্থানীয় মুদ্রা :</td> <td>৫,০৬০.০০</td> <td>৩৭.৬০</td> <td>৩,৬৪৮.৭৭</td> <td>৯,৪২৮.৭৬</td> </tr> </tbody> </table>		বার্ষিক উন্নয়ন কর্মসূচী		ক্রমপুঞ্জিত ব্যয় (প্রকল্পের শুরু হতে)	পূর্ণ প্রকল্পের আর্থিক অগ্রগতির %	বরাদ্দ	ব্যয়		২০১৯-২০	ডিসেম্বর, ২০১৯	২০১৯-২০		মোট :	৬,৫০০.০০	৭২.০৫	৪,২৬১.১০	১৩,৯৪৭.০৪	বৈদেশিক মুদ্রা :	১,৪৪০.০০	৩৪.৪৫	৬১২.৩৩	৪,৫১৮.২৮	স্থানীয় মুদ্রা :	৫,০৬০.০০	৩৭.৬০	৩,৬৪৮.৭৭	৯,৪২৮.৭৬
	বার্ষিক উন্নয়ন কর্মসূচী		ক্রমপুঞ্জিত ব্যয় (প্রকল্পের শুরু হতে)		পূর্ণ প্রকল্পের আর্থিক অগ্রগতির %																									
	বরাদ্দ	ব্যয়																												
	২০১৯-২০	ডিসেম্বর, ২০১৯	২০১৯-২০																											
মোট :	৬,৫০০.০০	৭২.০৫	৪,২৬১.১০	১৩,৯৪৭.০৪																										
বৈদেশিক মুদ্রা :	১,৪৪০.০০	৩৪.৪৫	৬১২.৩৩	৪,৫১৮.২৮																										
স্থানীয় মুদ্রা :	৫,০৬০.০০	৩৭.৬০	৩,৬৪৮.৭৭	৯,৪২৮.৭৬																										

০৮৬
২২/১০/২০

২২/১০/২০