

মাসিক এমআইএস প্রতিবেদন

Monthly MIS Report

Month: APR. 2020



বাংলাদেশ গ্যাস ফিল্ডস্ কোম্পানী লিমিটেড  
Bangladesh Gas Fields Company Limited  
(A Company of Petrobangla)


BGFCL

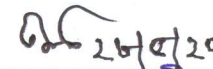


## সূচিপত্র

এপ্রিল, ২০২০

ক্রমিক নং	বিবরণ	পৃষ্ঠা নং
১।	উৎপাদন পরিসংখ্যান	১-৫
২।	বিক্রয় পরিসংখ্যান	৬-১৫
৩।	তুলনামূলক বিবরণী - উৎপাদন ও বিক্রয়	১৬
৪।	বকেয়া পাওনার হিসাব	১৭
৫।	আয় ও ব্যয়ের বিবরণী	১৮
৬।	তুলনামূলক বিবরণী - বকেয়া পাওনা ও আয়/ব্যয়	১৯
৭।	রাষ্ট্রীয় কোষাগারে অর্থ প্রদানের বিবরণী	২০
৮।	মজুদ বিবরণী	২১-২২
৯।	সম্পূরক শুল্ক ও মূসক প্রদানের বিবরণী	২৩
১০।	তহবিল বিবরণী	২৪
১১।	কর্মী সংখ্যার বিবরণী	২৫
১২।	<b>কোম্পানীর চলমান প্রকল্পসমূহ বাস্তবায়নের অগ্রগতি প্রতিবেদন :</b>	২৬-২৮
(ক)	তিতাস ফিল্ডের 'এ' লোকেশনে ওয়েলহেড কম্প্রসর স্থাপন	২৬
(খ)	ন্যাচারাল গ্যাস ইফিসিয়েন্সি প্রজেক্ট (তিতাস ফিল্ডের লোকেশন-সি এবং নরসিংদী ফিল্ডে গ্যাস কম্প্রসর স্থাপন)	২৭
(গ)	তিতাস, হবিগঞ্জ, নরসিংদী ও বাখরাবাদ ফিল্ডের ৭টি কূপের ওয়ার্কওভার।	২৮

  
 ২৬/০৫/২০  
 মোঃ কফিল উদ্দিন  
 উপ-ব্যবস্থাপক (এমআইএস)  
 বাংলাদেশ গ্যাস ফিল্ডস কোম্পানী লিমিটেড

  
 ২৬/০৫/২০  
 মোঃ নূরুল হক মুন্সী  
 ব্যবস্থাপক (এমআইএস)  
 বাংলাদেশ গ্যাস ফিল্ডস কোম্পানী লিমিটেড

## বাংলাদেশ গ্যাস ফিল্ডস্ কোম্পানী লিমিটেড

## উৎপাদন পরিসংখ্যান

প্রতিবেদন কালঃ এপ্রিল, ২০২০

গ্যাস : এমএমসিএম; পানি এবং পেট্রোলিয়ামজাত দ্রব্যাদি : হাজার লিটার (১ কিউঃ মিঃ = ৩৫.৩১৪৭ কিউঃ ফিঃ; ১৫৯ লিটার = ১ ব্যারেল)										
গ্যাস ক্ষেত্র	উৎপাদনক্ষম কুপ সংখ্যা	উৎপাদনরত কুপ সংখ্যা	উৎপাদন	দৈনিক উৎপাদন ক্ষমতা	চলতি বৎসরের লক্ষ্যমাত্রা	(বিগত মাস) মার্চ, ২০১৯	(চলতি মাস) এপ্রিল, ২০২০	বিগত বৎসরের মোট	চলতি বৎসরের ক্রমপূঞ্জিত	প্রারম্ভ হইতে ক্রমপূঞ্জিত
তিতাস	কুপ নং-১	কুপ নং-১	গ্যাস	০.৫৬৬	১৯৪.৫১০	১৪.৩০৭	৪.৯৭৮	২১৩.০৬৭	১৪০.৩৭২	১২৭০৮.৩৫৫
	কুপ নং-২	কুপ নং-২	"	০.৮৭৮	৩০১.৭৩১	২২.২৬৫	৭.৭২৯	৩২১.৯০৭	২৩০.৮৮৮	১২৮২৩.৯৭৪
	কুপ নং-৩	স্থায়ীভাবে বন্ধ	"	০.০০০	০.০০০	০.০০০	০.০০০	০.০০০	০.০০০	৮৯১৩.১৩৮
	কুপ নং-৪	কুপ নং-৪	"	০.৮৭৮	৩০১.৭৩১	২২.৭৬২	১০.৩০৩	৩২৭.৭৩৭	২৩৫.৪০৩	১০৮৫৯.৯১৭
	কুপ নং-৫	কুপ নং-৫	"	০.৮৭৮	৩০১.৭৩১	২১.০২৯	৫.৮২০	৩৩৫.৯০৩	২৪৭.০০৬	১২৫৪৫.৪৮২
	কুপ নং-৬	কুপ নং-৬	"	০.৯৩৪	৩২০.৯৭৫	২২.০০৭	৬.৯৯৫	৩০১.৭২০	২১৭.৪৮৭	১০৬২৪.০১৮
	কুপ নং-৭	কুপ নং-৭	সাময়িকভাবে বন্ধ	০.৮৫০	২৯২.১০৮	৩.৩০৭	০.০০০	৩১৮.৮৯৮	১৮৯.৭৯২	১০১০৮.৯২১
	কুপ নং-৮	কুপ নং-৮	"	০.৪৫৩	১৫৫.৬৭৭	১২.৭৬৬	৬.৩৬৭	১৭১.০২৩	১২৯.৫৩৬	৭৯৫৩.৮৬৫
	কুপ নং-৯	কুপ নং-৯	"	০.৫৩৮	১৮৪.৮৮৭	১৪.২৮৪	১২.৩৪৪	১৮৫.৮০০	১২৫.৫৫৭	৮০৫১.৬৪১
	কুপ নং-১০	কুপ নং-১০	"	০.৫৬৬	১৯৪.৫১০	১৮.৩০২	১২.২১৫	২১৭.৬০৭	১৮১.২৮৮	৫৯২৫.০২৯
	কুপ নং-১১	কুপ নং-১১	"	০.৭৯৩	২৭২.৫২০	২২.০১৭	২০.৭৪১	২৬৪.২৯৯	২১২.৭৯২	৭৩৩০.৩৫৮
	কুপ নং-১২	কুপ নং-১২	"	০.৩৯৬	১৩৬.০৮৮	১২.৮৫৬	১২.৫১৬	১৪৯.১৫৪	১২৪.৯১৯	৩০৫২.৯৫৪
	কুপ নং-১৩	কুপ নং-১৩	সাময়িকভাবে বন্ধ	০.৪৫৩	১৫৫.৬৭৭	০.০০০	০.০০০	১৮৭.৬৫৯	৩২.৮৪২	৫৫০৮.৮১২
	কুপ নং-১৪	কুপ নং-১৪	"	০.৫১০	১৭৫.২৬৫	১৩.৫৫১	১১.৩৫৮	১৮৫.৭০৯	১৩৫.৭৪৪	৪৪৭১.৭৩৯
	কুপ নং-১৫	কুপ নং-১৫	"	০.৪৫৩	১৫৫.৬৭৭	১১.১২৯	১০.২৬৮	১৫০.৩৯৯	১১২.৭৯৪	৪১৩৫.০৫৭
	কুপ নং-১৬	কুপ নং-১৬	"	০.৬২৩	২১৪.০৯৮	১৫.৩৬৩	১০.৯২৪	২২৫.০১৫	১৫৭.৪৩৩	৪৪০৬.৯১০
	কুপ নং-১৭	কুপ নং-১৭	"	০.৪৮১	১৬৫.২৯৯	১১.১০৫	৬.৯০১	১৬৯.৪৯৭	১২৭.২২৪	১৩৩৭.৪১৪
	কুপ নং-১৮	কুপ নং-১৮	"	০.৫১০	১৭৫.২৬৫	১১.৯০৪	৭.০৩৪	১৭৯.০৪৬	১৩৪.২৪৯	১২৯৭.১১৯
	কুপ নং-১৯	কুপ নং-১৯	"	০.৪২৫	১৪৬.০৫৪	১২.০৭৩	৬.৯৮৯	১৬৫.৪৭২	১২৩.২৯৭	৯৯৭.২৯০
	কুপ নং-২০	কুপ নং-২০	"	০.২৮৩	৯৭.২৫৫	৮.৭২৬	৫.৮৫৫	১০২.২৪২	৮২.৭৮৩	৬৬০.৪৩৪
	কুপ নং-২১	কুপ নং-২১	"	০.২২৬	৭৭.৬৬৬	৭.১৯৪	৬.১১০	৮৫.৭৬৮	৭০.৭৫৪	৩৭৪.৭৭৪
	কুপ নং-২২	কুপ নং-২২	"	০.২৮৩	৯৭.২৫৫	৬.২৭৩	৬.০৯৬	১০৪.১২৮	৬৬.৩২৯	৮০৪.৫৭৭
	কুপ নং-২৩	কুপ নং-২৩	"	০.৪২৫	১৪৬.০৫৪	১৩.০২১	১২.৫৭০	১৫৯.৩৭৪	১৩০.২০৫	৪৯৩.৯৪২
	কুপ নং-২৪	কুপ নং-২৪	"	০.২২৭	৭৮.০১০	৪.০৭৩	৩.৭০৯	৬৯.৬৫৫	৪৬.৮৭৭	২২১.৪০২
	কুপ নং-২৫	কুপ নং-২৫	"	০.৫১০	১৭৫.২৬৫	১২.৯১৬	১১.৯৯৮	১৭৬.১২৪	১২৯.৩৭০	৫৬১.১০১
	কুপ নং-২৬	কুপ নং-২৬	"	০.৭৩৬	২৫২.৯৩১	২১.২৬৯	১৬.৪২৬	২৬৬.৫৮৩	২১২.২০২	৮৮৬.৮৩৮
	কুপ নং-২৭	কুপ নং-২৭	"	০.৪২৫	১৪৬.০৫৪	১১.০৯৯	৬.৭১৩	১৫৯.৪৫২	১২৬.২৮৩	১০১৯.৯৬৪
মোট :	২৭টি	২৫টি								
বিশেষ দ্রষ্টব্য : তিতাস কুপ নং-৩, ২৫-০২-২০০৮ তারিখ হতে স্থায়ীভাবে বন্ধ রয়েছে।	গ্যাস			১৪.৩০০	৪৯১৪.২৯২	৩৪৫.৫৯৮	২২২.৪৫৯	৫১৯৩.২৩৮	৩৭২৩.৪২৬	১৩৮০৭৫.০২৫
	পানি			০.০০০	০.০০০	৩৫৯৯.৯১৯	৩৫৯৯.৯১৯	৯২৫৯০.২৯২	৫০২৮৭.৫৬৬	১২৮৮৬৫৩.৩০০
	কনডেনসেট			৬০.৪২৩	২০৮০০.১০০	১২২৬.৬৮৫	১২২৬.৬৮৫	২৩৯৯১.১৯২	১৭৬৬২.৮৩৩	৮৬০৬৮৪.৯৫৩
	এমএস			১৮.৫৩৫	৬০৩৩.১৮০	৪৮২.১২৫	৪৮২.১২৫	৭৩৫৯.২২৭	৫৫৯৭.৭৮৩	১৭৪৮২৭.৩১৯
	এইচএসডি			৭৫.০৬৪	২৪৮৭৬.০৩৪	১৪৩৭.০৫৫	১৪৩৭.০৫৫	২৯৮৬৪.৬১১	২০৯৩৫.৪৮৪	৭৫২৬৫০.২১৩

২৬/০৫/২০  
মোঃ কফিল উদ্দিন  
উপ-ব্যবস্থাপক (এমআইএস)  
বাংলাদেশ গ্যাস ফিল্ডস্ কোম্পানী লিমিটেড

২৬/০৫/২০  
মোঃ নূরুল হক মুন্সী  
ব্যবস্থাপক (এমআইএস)  
বাংলাদেশ গ্যাস ফিল্ডস্ কোম্পানী লিমিটেড

বাংলাদেশ গ্যাস ফিল্ডস্ কোম্পানী লিমিটেড  
উৎপাদন পরিসংখ্যান

প্রতিবেদন কালঃ এপ্রিল, ২০২০

গ্যাস : এমএমসিএম; পানি এবং পেট্রোলিয়ামজাত দ্রব্যাদি : হাজার লিটার (১ কিউঃ মিঃ = ৩৫.৩১৪৭ কিউঃ ফিঃ; ১৫৯ লিটার = ১ ব্যারেল)										
গ্যাস ক্ষেত্র	উৎপাদনক্ষম কুপ সংখ্যা	উৎপাদনরত কুপ সংখ্যা	উৎপাদন	দৈনিক উৎপাদন ক্ষমতা	চলতি বৎসরের লক্ষ্যমাত্রা	(বিগত মাস) মার্চ, ২০১৯	(চলতি মাস) এপ্রিল, ২০২০	বিগত বৎসরের মোট	চলতি বৎসরের ক্রমপূঞ্জিত	প্রারম্ভ হইতে ক্রমপূঞ্জিত
হবিগঞ্জ	কুপ নং-১	কুপ নং-১	গ্যাস	০.৪২৫	১৪৭.৭৮১	৮.৮১০	৮.৪৬১	১২৭.৫০৪	৮৫.৮১৪	৮০৭৭.৮১৯
	কুপ নং-২	কুপ নং-২ বন্ধ	"	০.০০০	০.০০০	০.০০০	০.০০০	০.০০০	০.০০০	৭৮১২.৩৩৯
	কুপ নং-৩	কুপ নং-৩	"	১.০১৯	৩৫৪.৩২৭	২৪.০২২	২০.৫০৬	৩৫১.৪৮৭	২৩৮.৩৬৬	১১১১৭.০৬০
	কুপ নং-৪	কুপ নং-৪	"	১.০১৯	৩৫৪.৩২৭	২৪.০২২	২০.৫০৬	৩৫১.৪৮৭	২৩৮.৩৬৬	১০৯০১.৪৪৭
	কুপ নং-৫	কুপ নং-৫	"	০.৭৩৬	২৫৫.৯২২	২১.২৩৩	১৭.০৯১	২৬৩.৬২৬	২০৬.১৬৯	৮৭৬২.৫০১
	কুপ নং-৬	কুপ নং-৬	"	০.৪২৫	১৪৭.৭৮১	১২.৬৩১	১০.৩৫৩	১৫৩.৯৯৫	১২৩.৬৩৯	৪৪২৪.৬১৭
	কুপ নং-৭	কুপ নং-৭	"	১.০৭৬	৩৭৪.১৪৭	৩২.৩৩২	২৬.৮৩৪	৪০৭.৬৪৯	৩২৬.৮১৬	৭৭২৯.২৯৩
	কুপ নং-৮	কুপ নং-৮ বন্ধ	"	০.০০০	০.০০০	০.০০০	০.০০০	০.০০০	০.০০০	৩১২.১৩৮
	কুপ নং-৯	কুপ নং-৯ বন্ধ	"	০.০০০	০.০০০	০.০০০	০.০০০	০.০০০	০.০০০	১৪৯০.৯৩০
	কুপ নং-১০	কুপ নং-১০	"	১.০৩৩	৩৫৯.১৯৫	২৩.৮২৯	১৯.৭৭৭	৩৫০.০১২	২৩২.৭২৯	৭৫৫৪.৯৯২
	কুপ নং-১১	কুপ নং-১১	"	০.৬৫২	২২৬.৭১৪	১৫.২৯১	১২.৬৯১	২৩৭.৩৪৭	১৪৯.৫৩৮	২৯৮১.৪০৬
মোট :	১১টি	৮ টি								
			গ্যাস	৬.৩৮৫	২২২০.১৯৫	১৬২.১৭০	১৩৬.২১৯	২২৪৩.১০৭	১৬০১.৪৩৭	৭১১৬৪.৫৪২
			পানি	০.০০০	০.০০০	১৬৩.৯৫৪	১১১.৭৮১	৫৭৬১.৩৭৪	১৩১৫.৭২৪	৩২৫৬৮.৪২৯
			কনডেনসেট	২.৯৩৬	১০০২.৩৩২	৯০.৩০০	৭৫.৩০০	১২১৬.৫০৫	৮৪৯.৮০০	২২১০৩.৬৯৩
			এমএস	০.০০০	০.০০০	০.০০০	০.০০০	০.০০০	০.০০০	০.০০০
			এইচএসডি	০.০০০	০.০০০	০.০০০	০.০০০	০.০০০	০.০০০	০.০০০

২৬/০৫/২০  
মোঃ কফিল উদ্দিন  
উপ-ব্যবস্থাপক (এমআইএস)  
বাংলাদেশ গ্যাস ফিল্ডস্ কোম্পানী লিমিটেড

২৬/০৫/২০  
মোঃ নূরুল হক মুন্সী  
ব্যবস্থাপক (এমআইএস)  
বাংলাদেশ গ্যাস ফিল্ডস্ কোম্পানী লিমিটেড

বাংলাদেশ গ্যাস ফিল্ডস্ কোম্পানী লিমিটেড  
উৎপাদন পরিসংখ্যান

প্রতিবেদন কালঃ এপ্রিল, ২০২০

গ্যাস : এমএমসিএম; পানি এবং পেট্রোলিয়ামজাত দ্রব্যাদি : হাজার লিটার (১ কিউঃ মিঃ = ৩৫.৩১৪৭ কিউঃ ফিঃ; ১৫৯ লিটার = ১ ব্যারেল)										
গ্যাস ক্ষেত্র	উৎপাদনক্ষম কূপ সংখ্যা	উৎপাদনরত কূপ সংখ্যা	উৎপাদন	দৈনিক উৎপাদন ক্ষমতা	চলতি বৎসরের লক্ষ্যমাত্রা	(বিগত মাস) মার্চ, ২০১৯	(চলতি মাস) এপ্রিল, ২০২০	বিগত বৎসরের মোট	চলতি বৎসরের ক্রমপঞ্জিত	প্রারম্ভ হইতে ক্রমপঞ্জিত
বাখরাবাদ	কূপ নং-১	কূপ নং-১ বন্ধ	গ্যাস	০.১৯৮	৬১.৫৩৫	১২.০৭৯	৯.৬৮০	১৯.৫৫৮	১১৯.০৯০	৪১৪৭.৪৪৫
	কূপ নং-২	কূপ নং-২	"	০.০৩০	৯.৩২৪	০.৬৪৭	০.০০০	১১.৯২৮	৬.৫২২	২৪৬৩.৯৩৪
	কূপ নং-৩	কূপ নং-৩	"	০.১৪২	৪৪.১৩১	৪.০৭১	৪.২৫৯	৫২.৪৯১	৪০.৫১৩	৪৬২০.৯৪৫
	কূপ নং-৪	কূপ নং-৪ বন্ধ	"	০.০০০	০.০০০	০.০০০	০.০০০	০.০০০	০.০০০	১৫৮২.৩৬৮
	কূপ নং-৫	কূপ নং-৫	"	০.১৪২	৪৪.১৩১	৪.১২০	৩.৭৫৮	৫০.৮৫৬	৪০.৮০০	১৭৩৩.৭৭৮
	কূপ নং-৬	কূপ নং-৬ বন্ধ	"	০.০০০	০.০০০	০.০০০	০.০০০	০.০০০	০.০০০	১৪২০.৩৪৪
	কূপ নং-৭	কূপ নং-৭ বন্ধ	"	০.০০০	০.০০০	০.০০০	০.০০০	০.০০০	০.০০০	৩০৫০.৭৬৩
	কূপ নং-৮	কূপ নং-৮	"	০.১৬১	৫০.০৩৬	৬.৬১৩	৬.৯৫৩	৬১.১০১	৬৫.৬২২	৩৬৭৪.৪৪৪
	কূপ নং-৯	কূপ নং-৯	"	০.২৪০	৭৪.৫৮৮	৫.৬৮১	৫.২৮৫	৮৩.১৪২	৫৭.১৬৯	৭২৫.৩৩২
	কূপ নং-১০	কূপ নং-১০	"	০.০৯৫	২৯.৫২৪	২.৫৪৩	২.৩৯৪	৩২.৯৬৯	২৫.৫০৮	১৪৪.৯৫৪
মোট :	১০টি	৭টি								
			গ্যাস	১.০০৮	৩১৩.২৭০	৩৫.৭৫৪	৩২.৩২৯	৩১২.০৪৫	৩৫৫.২২৪	২৩৫৬৪.৩০৭
			পানি	০.০০০	০.০০০	৩৮৭.৮১৬	৩১৮.৪৮৯	৪০২৭.৭৫৭	৩৫৭২.৯৪৩	৫৯৭৫৯৪.৭১৬
			কন্ডেনসেট (হাল্কা)	১.৯০২	৭২৮.০৪৬	২৫২.৭২৬	২৩২.০৫৩	৮৬৭.১৮০	১৮৮৯.৯৮৮	১৪১০৭২.১৮৬
			কন্ডেনসেট (ভারী)	০.০০০	০.০০০	০.০০০	০.০০০	০.০০০	০.০০০	২৪৭৯৮.১৬৩
			এমএস	০.০০০	০.০০০	০.০০০	০.০০০	১০৩৮.৬৭০	০.০০০	১৩৫৭০৯.৯৮১
			এইচএসডি	০.০০০	০.০০০	০.০০০	০.০০০	১২০৫.৭৩০	০.০০০	১৪৭৪২৫.৩৩৪

বিঃদ্রঃ নিজস্ব ও ক্রয়কৃত কনডেনসেট প্রক্রিয়াজাত করতঃ এমএস ও এইচএসডি উৎপাদন করা হয়েছে।

২৬/০৫/২০  
মোঃ কফিল উদ্দিন  
উপ-ব্যবস্থাপক (এমআইএস)  
বাংলাদেশ গ্যাস ফিল্ডস্ কোম্পানী লিমিটেড

২৬/০৫/২০  
মোঃ নূরুল হক মুন্সী  
ব্যবস্থাপক (এমআইএস)  
বাংলাদেশ গ্যাস ফিল্ডস্ কোম্পানী লিমিটেড

## বাংলাদেশ গ্যাস ফিল্ডস্ কোম্পানী লিমিটেড

## উৎপাদন পরিসংখ্যান

প্রতিবেদন কালঃ এপ্রিল, ২০২০

গ্যাস : এমএমসিএম; পানি এবং পেট্রোলিয়ামজাত দ্রব্যাদি : হাজার লিটার (১ কিউঃ মিঃ = ৩৫.৩১৪৭ কিউঃ ফিঃ; ১৫৯ লিটার = ১ ব্যারেল)										
গ্যাস ক্ষেত্র	উৎপাদনক্ষম কূপ সংখ্যা	উৎপাদনরত কূপ সংখ্যা	উৎপাদন	দৈনিক উৎপাদন ক্ষমতা	চলতি বৎসরের লক্ষ্যমাত্রা	(বিগত মাস) মার্চ, ২০১৯	(চলতি মাস) এপ্রিল, ২০২০	বিগত বৎসরের মোট	চলতি বৎসরের ক্রমপূঞ্জিত	প্রারম্ভ হইতে ক্রমপূঞ্জিত
নরসিংদী	কূপ নং-১	কূপ নং-১	গ্যাস	০.৪৮২	১৪৫.৮৮২	১৪.০১৯	১১.৮৬৯	১৭৬.৪৯৯	১২৫.৯৩০	৪৩০৯.৬৭১
	কূপ নং-২	কূপ নং-২	গ্যাস	০.২৮৩	৮৫.৬৫৩	৮.৭১৬	৫.৪৬৯	১০৫.১৫৮	৮৫.৫১৫	১৭০৫.৬৫২
মোট :	২টি	২টি								
			গ্যাস	০.৭৬৫	২৩১.৫৩৫	২২.৭৩৫	১৭.৩৩৮	২৮১.৬৫৭	২১১.৪৪৫	৬০১৫.৩২৩
			পানি	০.০০০	০.০০০	১৩৬.৮০০	১১১.৮৯০	১৬৫৫.২২১	১৩০৫.২১৪	৩১১৬৮.৬৩৩
			কনডেনসেট	৬.৪৭৭	১৯২০.৭২৩	১৮৫.৯৩৭	১৭৭.৭৩৪	২৩৮৬.৭১৫	১৮৩৭.২১৯	৬৯৫৬৩.৩৭১
			এমএস	০.০০০	০.০০০	০.০০০	০.০০০	০.০০০	০.০০০	০.০০০
			এইচএসডি	০.০০০	০.০০০	০.০০০	০.০০০	০.০০০	০.০০০	০.০০০
মেঘনা	কূপ নং-১	কূপ নং-১	গ্যাস	০.৩৫৭	১২৪.১২৮	৭.৪৩৩	৭.০৯৭	১১৬.৬০০	৭৪.০৮২	২০৭৮.৩৮৯
মোট :	১টি	১টি								
			গ্যাস	০.৩৫৭	১২৪.১২৮	৭.৪৩৩	৭.০৯৭	১১৬.৬০০	৭৪.০৮২	২০৭৮.৩৮৯
			পানি	০.০০০	০.০০০	১৯২.৭৪২	১৯৭.১৬২	৬৪৬.২২৪	১৫২৬.৪৬৭	১৯৪০৮৮.৭৮২
			কনডেনসেট	৩.২৪৫	১১৩২.৬৬৮	৯৬.৩৬০	৯২.০৪৯	১১৯৯.১৭৭	৯০৯.৪৪৩	১৯৬০৫.৫১৩
			এমএস	০.০০০	০.০০০	০.০০০	০.০০০	০.০০০	০.০০০	০.০০০
			এইচএসডি	০.০০০	০.০০০	০.০০০	০.০০০	০.০০০	০.০০০	০.০০০
কামতা	কূপ নং-১	কূপ নং-বন্ধ	গ্যাস	০.০০০	০.০০০	০.০০০	০.০০০	০.০০০	০.০০০	৫৯৭.৫০৪
মোট :	১টি	-								
			গ্যাস	০.০০০	০.০০০	০.০০০	০.০০০	০.০০০	০.০০০	৫৯৭.৫০৪
			পানি	০.০০০	০.০০০	০.০০০	০.০০০	০.০০০	০.০০০	১৮৭২২.৫৮৬
			এইচএসডি	০.০০০	০.০০০	০.০০০	০.০০০	০.০০০	০.০০০	৬৭৫.৮৮১
সর্বমোট :	৫২টি	৪৩টি								
			গ্যাস	২২.৮১৫	৭৮০৩.৪২০	৫৭৩.৬৯০	৪১৫.৪৪২	৮১৪৬.৬৪৭	৫৯৬৫.৬১৪	২৪১৪৯৫.০৯০
			পানি	০.০০০	৮৭৭৯.৭৩১	৪৯৫১.৫৫৩	৪৩৩৯.২৪১	১০৪৬৮০.৮৬৮	৫৮০০৭.৯১৪	২১৬২৭৯৬.৪৪৬
			কনডেনসেট	৭৪.৯৮৩	২১০২.৬৮৮	২১৬৭.৭৮২	১৮০৩.৮২১	২৯৬৬০.৭৬৯	২৩১৪৯.২৮৩	১১৩৭৮২৭.৮৭৯
			এমএস	১৮.৫৩৫	৫৩৭.৮৮৯	৬৬৮.৮০৯	৪৮২.১২৫	৮৩৯৭.৮৯৭	৫৫৯৭.৭৮৩	৩১০৫৩৭.৩০০
			এইচএসডি	৭৫.০৬৪	২১১৬.৭৯৭	২১৩৯.১১০	১৪৩৭.০৫৫	৩১০৭০.৩৪১	২০৯৩৫.৪৮৪	৯০০৭৫১.৪২৮

২৪/০৫/২০  
মোঃ কফিল উদ্দিন  
উপ-ব্যবস্থাপক (এমআইএস)  
বাংলাদেশ গ্যাস ফিল্ডস্ কোম্পানী লিমিটেড

২৪/০৫/২০  
মোঃ নূরুল হক মুন্সী  
ব্যবস্থাপক (এমআইএস)  
বাংলাদেশ গ্যাস ফিল্ডস্ কোম্পানী লিমিটেড

বাংলাদেশ গ্যাস ফিল্ডস্ কোম্পানী লিমিটেড  
উৎপাদন পরিসংখ্যান

প্রতিবেদন কালঃ এপ্রিল, ২০২০

বাপেক্সের নিকট হস্তান্তরিত ফেনী ও সালদা গ্যাস ক্ষেত্র বিজিএফসিএল এর পরিচালনাধীন সময়ের উৎপাদন পরিসংখ্যান :

গ্যাস : এমএমসিএম; পানি এবং পেট্রোলিয়ামজাত দ্রব্যাদি : হাজার লিটার (১ কিউঃ মিঃ = ৩৫.৩১৪৭ কিউঃ ফিঃ; ১৫৯ লিটার = ১ ব্যারেল)										
গ্যাস ক্ষেত্র	উৎপাদনক্ষম কুপ সংখ্যা	উৎপাদনরত কুপ সংখ্যা	উৎপাদন	দৈনিক উৎপাদন ক্ষমতা	চলতি বৎসরের লক্ষ্যমাত্রা	(বিগত মাস)	(চলতি মাস)	বিগত বৎসরের মোট	চলতি বৎসরের ক্রমপূঞ্জিত	প্রারম্ভ হইতে ক্রমপূঞ্জিত
ফেনী	কুপ নং-১	-	গ্যাস	০.০০০	০.০০০	০.০০০	০.০০০	০.০০০	০.০০০	৯৪৫.৫৯২
	কুপ নং-২	-	গ্যাস	০.০০০	০.০০০	০.০০০	০.০০০	০.০০০	০.০০০	১৭৩.২৫৩
মোট :	২টি	-								
পেট্রোবাংলার নির্দেশক্রমে ফেনী গ্যাস ক্ষেত্র বাপেক্সের নিকট হস্তান্তর করা হইয়াছে।			গ্যাস	০.০০০	০.০০০	০.০০০	০.০০০	০.০০০	০.০০০	১১১৮.৮৪৫
			পানি	০.০০০	০.০০০	০.০০০	০.০০০	০.০০০	০.০০০	৪১৫৫০.৭৮৩
			কনডেনসেট	০.০০০	০.০০০	০.০০০	০.০০০	০.০০০	০.০০০	১৪৭৬৪.৭২৯
সালদা	কুপ নং-১	-	গ্যাস	০.০০০	০.০০০	০.০০০	০.০০০	০.০০০	০.০০০	৪৮৩.৮৯৫
	কুপ নং-২	-	গ্যাস	০.০০০	০.০০০	০.০০০	০.০০০	০.০০০	০.০০০	২৫.২৮৫
মোট :	২টি	-								
০১-৭-২০০১ তারিখ হইতে সালদা ফিল্ড বাপেক্সের নিকট হস্তান্তর করা হইয়াছে।			গ্যাস	০.০০০	০.০০০	০.০০০	০.০০০	০.০০০	০.০০০	৫০৯.১৮০
			পানি	০.০০০	০.০০০	০.০০০	০.০০০	০.০০০	০.০০০	১৭৪৫.২৮০
			কনডেনসেট	০.০০০	০.০০০	০.০০০	০.০০০	০.০০০	০.০০০	২৩২৯.৯৮০
			এমএস	০.০০০	০.০০০	০.০০০	০.০০০	০.০০০	০.০০০	০.০০০
			এইচএসডি	০.০০০	০.০০০	০.০০০	০.০০০	০.০০০	০.০০০	০.০০০
মোট (ফেনী + সালদা) :	৪টি	-								
			গ্যাস	০.০০০	০.০০০	০.০০০	০.০০০	০.০০০	০.০০০	১৬২৮.০২৫
			পানি	০.০০০	০.০০০	০.০০০	০.০০০	০.০০০	০.০০০	৪৩২৯৬.০৬৩
			কনডেনসেট	০.০০০	০.০০০	০.০০০	০.০০০	০.০০০	০.০০০	১৭০৯৪.৭০৯
			এমএস	০.০০০	০.০০০	০.০০০	০.০০০	০.০০০	০.০০০	০.০০০
			এইচএসডি	০.০০০	০.০০০	০.০০০	০.০০০	০.০০০	০.০০০	০.০০০

২৬/০৫/২০  
মোঃ কফিল উদ্দিন  
উপ-ব্যবস্থাপক (এমআইএস)  
বাংলাদেশ গ্যাস ফিল্ডস্ কোম্পানী লিমিটেড

২৬/০৫/২০  
মোঃ নূরুল হক মুন্সী  
ব্যবস্থাপক (এমআইএস)  
বাংলাদেশ গ্যাস ফিল্ডস্ কোম্পানী লিমিটেড

## বাংলাদেশ গ্যাস ফিল্ডস্ কোম্পানী লিমিটেড

বিক্রয় খতিয়ান : গ্যাস (পরিমাণঃ মিলিয়ন ঘন মিঃ মূল্যঃ কোটি টাকায়)

প্রতিবেদন কাল : এপ্রিল, ২০২০

বিবরণ	তিতাস গ্যাস টি এন্ড ডি কোং লিমিটেড		জালালাবাদ গ্যাস টিএন্ডডি সিস্টেম লিমিটেড		বাখরাবাদ গ্যাস ডিভিবিউশন কোম্পানী লি:		পশ্চিমাঞ্চল গ্যাস কোম্পানী লিমিটেড		কর্ণফুলী গ্যাস ডিভিবিউশন কোং লি:		সুন্দরবন গ্যাস কোম্পানী লিমিটেড		পেট্রোবাংলা		মোট	
	পরিমাণ	মূল্য	পরিমাণ	মূল্য	পরিমাণ	মূল্য	পরিমাণ	মূল্য	পরিমাণ	মূল্য	পরিমাণ	মূল্য	পরিমাণ	মূল্য	পরিমাণ	মূল্য
চলতি মাস																
লক্ষ্যমাত্রা :	৪৪১.৬৬৭	৭৫.৩৯	৫৯.১৬৭	৮.৬২	৫৬.২৫০	৮.১৮	৩৫.৪১৭	৭.১৩	৯.৫৮৩	১.৫৪	৪৭.৩৩৩	৫.২৯	০.০০০	০.০০	৬৪৯.৪১৭	১০৬.১৫
প্রকৃত :																
: তিতাস	২১২.৯১০	৩৩.২০	০.০০০	০.০০	৯.৩৯৪	১.৬১	০.০০০	০.০০	০.০০০	০.০০	০.০০০	০.০০	০.০০০	০.০০	২২২.৩০৪	৩৪.৮১
: হবিগঞ্জ	০.০০০	০.০০	৫৩.১৬১	১.১৭	৩৬.০৪০	৬.১৬	১২.৬৯৪	১.৯৭	০.০০০	০.০০	৩৩.৯৬৫	৪.৩৮	০.০০০	০.০০	১৩৫.৮৬০	১৩.৬৮
: বাখরাবাদ	২১.৬৫৪	৩.৩৮	০.০০০	০.০০	১০.২৮২	১.৭৬	০.০০০	০.০০	০.০০০	০.০০	০.০০০	০.০০	০.০০০	০.০০	৩১.৯৩৬	৫.১৪
: কামতা	০.০০০	০.০০	০.০০০	০.০০	০.০০০	০.০০	০.০০০	০.০০	০.০০০	০.০০	০.০০০	০.০০	০.০০০	০.০০	০.০০০	০.০০
: ফেণী	০.০০০	০.০০	০.০০০	০.০০	০.০০০	০.০০	০.০০০	০.০০	০.০০০	০.০০	০.০০০	০.০০	০.০০০	০.০০	০.০০০	০.০০
: নরসিংদী	১৭.৩৩৬	২.৭০	০.০০০	০.০০	০.০০০	০.০০	০.০০০	০.০০	০.০০০	০.০০	০.০০০	০.০০	০.০০০	০.০০	১৭.৩৩৬	২.৭০
: মেঘনা	৭.০৯৪	১.১১	০.০০০	০.০০	০.০০০	০.০০	০.০০০	০.০০	০.০০০	০.০০	০.০০০	০.০০	০.০০০	০.০০	৭.০৯৪	১.১১
: সালদা	০.০০০	০.০০	০.০০০	০.০০	০.০০০	০.০০	০.০০০	০.০০	০.০০০	০.০০	০.০০০	০.০০	০.০০০	০.০০	০.০০০	০.০০
মোট প্রকৃত :	২৫৮.৯৯৪	৪০.৩৯	৫৩.১৬১	১.১৭	৫৫.৭১৬	৯.৫৩	১২.৬৯৪	১.৯৭	০.০০০	০.০০	৩৩.৯৬৫	৪.৩৮	০.০০০	০.০০	৪১৪.৫৩০	৫৭.৪৪

বিগত মাস

লক্ষ্যমাত্রা :	৪৪১.৬৬৭	৭৫.৩৯	৫৯.১৬৭	৮.৬২	৫৬.২৫০	৮.১৮	৩৫.৪১৭	৭.১৩	৯.৫৮৩	১.৫৪	৪৭.৩৩৩	৫.২৯	০.০০০	০.০০	৬৪৯.৪১৭	১০৬.১৫
প্রকৃত :																
: তিতাস	৩২৬.১৯৯	৪৪.৮৬	০.০০০	০.০০	১৯.২৪০	৩.২৯	০.০০০	০.০০	০.০০০	০.০০	০.০০০	০.০০	০.০০০	০.০০	৩৪৫.৪৩৯	৪৮.১৫
: হবিগঞ্জ	০.০০০	০.০০	৫৯.৫৪৫	১৯.২৮	৩৯.২০৩	৪.০১	১৭.১৫২	৭.৪৯	০.০০০	০.০০	৪৫.৮৯৭	১.৪৯	০.০০০	০.০০	১৬১.৭৯৭	৩২.২৭
: বাখরাবাদ	২৩.৯৬৮	৩.৭৪	০.০০০	০.০০	১১.৩৮১	১.৯৫	০.০০০	০.০০	০.০০০	০.০০	০.০০০	০.০০	০.০০০	০.০০	৩৫.৩৪৯	৫.৬৯
: কামতা	০.০০০	০.০০	০.০০০	০.০০	০.০০০	০.০০	০.০০০	০.০০	০.০০০	০.০০	০.০০০	০.০০	০.০০০	০.০০	০.০০০	০.০০
: ফেণী	০.০০০	০.০০	০.০০০	০.০০	০.০০০	০.০০	০.০০০	০.০০	০.০০০	০.০০	০.০০০	০.০০	০.০০০	০.০০	০.০০০	০.০০
: নরসিংদী	২২.৭৩২	৩.৫৪	০.০০০	০.০০	০.০০০	০.০০	০.০০০	০.০০	০.০০০	০.০০	০.০০০	০.০০	০.০০০	০.০০	২২.৭৩২	৩.৫৪
: মেঘনা	৭.৪৩০	১.১৬	০.০০০	০.০০	০.০০০	০.০০	০.০০০	০.০০	০.০০০	০.০০	০.০০০	০.০০	০.০০০	০.০০	৭.৪৩০	১.১৬
: সালদা	০.০০০	০.০০	০.০০০	০.০০	০.০০০	০.০০	০.০০০	০.০০	০.০০০	০.০০	০.০০০	০.০০	০.০০০	০.০০	০.০০০	০.০০
মোট প্রকৃত :	৩৮০.৩২৯	৫৩.৩০	৫৯.৫৪৫	১৯.২৮	৬৯.৮২৪	৯.২৫	১৭.১৫২	৭.৪৯	০.০০০	০.০০	৪৫.৮৯৭	১.৪৯	০.০০০	০.০০	৫৭২.৭৯৭	৯০.৮১

চলতি বৎসরের ক্রমপঞ্জিত :

লক্ষ্যমাত্রা :	৪৮৫৮.৩৩৭	৮২৯.২৯	৬৫০.৮৩৭	৯৪.৮২	৬১৮.৭৫০	৮৯.৯৮	৩৮৯.৫৮৭	৭৮.৪৩	১০৫.৪১৩	১৬.৯৪	৫২০.৬৬৩	৫৮.১৯	০.০০০	০.০০	৭১৪৩.৫৮৭	১১৬৭.৬৫
প্রকৃত :																
: তিতাস	৩৪৮৭.৫৮০	৫১৮.৫৮	০.০০০	০.০০	২৩৪.২৮১	২৪.৭৭	০.০০০	০.০০	০.০০০	০.০০	০.০০০	০.০০	০.০০০	-০.৫৫	৩৭২১.৮৬১	৫৪২.৮০
: হবিগঞ্জ	০.০০০	০.০০	৫৮৬.০৩৮	৯১.৩৭	৩৯১.৬০৩	৬৪.৮৬	৩৬৮.৮৫৫	৪১.৪৪	১০৭.৬৫০	২০.৮৭	২৫১.২৭৯	৪৬.৯৭	০.০০০	০.০০	১৭০৫.৪২৫	২৬৫.৫১
: বাখরাবাদ	১১৭.২২৩	২৮.৮৭	০.০০০	০.০০	৫৫.৬৬১	১২.৭০	০.০০০	০.০০	৭০.৬৯৫	-৬.২৭	০.০০০	০.০০	০.০০০	০.০০	২৪৩.৫৭৯	৩৫.৫০
: কামতা	০.০০০	০.০০	০.০০০	০.০০	০.০০০	০.০০	০.০০০	০.০০	০.০০০	০.০০	০.০০০	০.০০	০.০০০	০.০০	০.০০০	০.০০
: ফেণী	০.০০০	০.০০	০.০০০	০.০০	০.০০০	০.০০	০.০০০	০.০০	০.০০০	০.০০	০.০০০	০.০০	০.০০০	০.০০	০.০০০	০.০০
: নরসিংদী	২১১.৪২৩	৩২.৫৯	০.০০০	০.০০	০.০০০	০.০০	০.০০০	০.০০	০.০০০	০.০০	০.০০০	০.০০	০.০০০	০.০০	২১১.৪২৩	৩২.৫৯
: মেঘনা	৩৬.১৭০	৮.৬০	০.০০০	০.০০	৩৭.৮৮৪	৪.২০	০.০০০	০.০০	০.০০০	০.০০	০.০০০	০.০০	০.০০০	০.০০	৭৪.০৫৪	১২.৮০
: সালদা	০.০০০	০.০০	০.০০০	০.০০	০.০০০	০.০০	০.০০০	০.০০	০.০০০	০.০০	০.০০০	০.০০	০.০০০	০.০০	০.০০০	০.০০
মোট প্রকৃত :	৩৮৫২.৩৯৬	৫৮৮.৬৪	৫৮৬.০৩৮	৯১.৩৭	৭১৯.৪২৯	১০৬.৫৩	৩৬৮.৮৫৫	৪১.৪৪	১৭৮.৩৪৫	১৪.৬০	২৫১.২৭৯	৪৬.৯৭	০.০০০	-০.৫৫	৫৯৫৬.৪২২	৮৮৯.০০

২৬/০৫/২০  
মোঃ কফিল উদ্দিন  
উপ-ব্যবস্থাপক (এমআইএস)  
বাংলাদেশ গ্যাস ফিল্ডস্ কোম্পানী লিমিটেড

২৬/০৫/২০  
মোঃ নূরুল হক মুন্সী  
ব্যবস্থাপক (এমআইএস)  
বাংলাদেশ গ্যাস ফিল্ডস্ কোম্পানী লিমিটেড



## বাংলাদেশ গ্যাস ফিল্ডস্ কোম্পানী লিমিটেড

বিক্রয় খতিয়ান : গ্যাস (পরিমাণঃ মিলিয়ন ঘন মিঃ মূল্যঃ কোটি টাকায়)

প্রতিবেদন কাল : এপ্রিল, ২০২০

বিবরণ	তিতাস গ্যাস টি এন্ড ডি কোং লিমিটেড		জালালাবাদ গ্যাস টিএন্ডডি সিস্টেম লিমিটেড		বাখরাবাদ গ্যাস ডিভিভিউশন কোম্পানী লি:		পশ্চিমাঞ্চল গ্যাস কোম্পানী লিমিটেড		কর্ণফুলী গ্যাস ডিভিভিউশন কোং লি:		সুন্দরবন গ্যাস কোম্পানী লিমিটেড		পেট্রোবাংলা		মোট	
	পরিমাণ	মূল্য	পরিমাণ	মূল্য	পরিমাণ	মূল্য	পরিমাণ	মূল্য	পরিমাণ	মূল্য	পরিমাণ	মূল্য	পরিমাণ	মূল্য	পরিমাণ	মূল্য

বিগত বৎসরের মোট :

লক্ষ্যমাত্রা :	৫২২৫.০০০	১০২৮.৭৩	৭৩৩.০০০	১২১.৫৭	৭২৫.০০০	১২৫.৩৪	৫৭০.০০০	১১০.০৪	১৯৩.৯৯৮	৩৮.৬১	৫৩৪.০০০	৬৯.০৩	০.০০০	০.০০	৭৯৮০.৯৯৮	১৪৯৩.৩২
প্রকৃত (নিরীক্ষিত) :																
তিতাস	৪৮৭৯.৮৫১	৯১০.১০	০.০০০	০.০০	৩১১.৫১১	৫৭.১৪	০.০০০	০.০০	০.০০০	০.০০	০.০০০	০.০০	০.০০০	২২.২৫	৫১৯১.৩৬২	৯৮৯.৪৯
হবিগঞ্জ	৫.১২১	১.৮৯	৭১৩.৬৭৯	১১৮.৭৫	৪৮২.৭৪১	৮৫.৫৪	৬৪১.৯৩৮	১১০.৩৪	০.০০০	০.০০	৩৯৫.২৪৭	৫২.৫৫	০.০০০	৯.৬৭	২২৩৮.৭২৬	৩৭৮.৭৪
বাখরাবাদ	০.০০০	০.০০	০.০০০	০.০০	০.০০০	০.০০	০.০০০	০.০০	৩০৭.২৬৪	৬৪.৪৫	০.০০০	০.০০	০.০০০	১.২১	৩০৭.২৬৪	৬৫.৬৬
কামতা	০.০০০	০.০০	০.০০০	০.০০	০.০০০	০.০০	০.০০০	০.০০	০.০০০	০.০০	০.০০০	০.০০	০.০০০	০.০০	০.০০০	০.০০
ফেণী	০.০০০	০.০০	০.০০০	০.০০	০.০০০	০.০০	০.০০০	০.০০	০.০০০	০.০০	০.০০০	০.০০	০.০০০	০.০০	০.০০০	০.০০
নরসিংদী	২৮১.৬৩১	৫২.৪১	০.০০০	০.০০	০.০০০	০.০০	০.০০০	০.০০	০.০০০	০.০০	০.০০০	০.০০	০.০০০	১.১৬	২৮১.৬৩১	৫৩.৫৭
মেঘনা	০.০০০	০.০০	০.০০০	০.০০	১১৬.৫৬৯	২০.৮৩	০.০০০	০.০০	০.০০০	০.০০	০.০০০	০.০০	০.০০০	০.৫৩	১১৬.৫৬৯	২১.৩৬
সালদা	০.০০০	০.০০	০.০০০	০.০০	০.০০০	০.০০	০.০০০	০.০০	০.০০০	০.০০	০.০০০	০.০০	০.০০০	০.০০	০.০০০	০.০০
মোট প্রকৃত :	৫১৬৬.৬০৩	৯৬৪.৪০	৭১৩.৬৭৯	১১৮.৭৫	৯১০.৮২১	১৬৩.৫১	৬৪১.৯৩৮	১১০.৩৪	৩০৭.২৬৪	৬৪.৪৫	৩৯৫.২৪৭	৫২.৫৫	০.০০০	৩৪.৮২	৮১৩৫.৫৫২	১৫০৮.৮২

প্রারম্ভ হইতে ক্রমপঞ্জিত :

মোট প্রকৃত :	১৮১৬৫৮.৫৮৪	৩৪৩৯০.০৮	১১৫৩৯.১৪৩	২৫২২.৯৪	৩১৯৩৯.৩৬২	৫৫৯৫.৪৬	১২২৭৭.১২৬	২৯৩৬.৪২	৪২৩৬.৮২০	১৩২৭.১৮	১০৫১.০৩৭	১৭১.৩৭	০.০০০	২৫৩.৯৬	২৪২৭০২.০৭২	৪৭১৯৭.৪১
--------------	------------	----------	-----------	---------	-----------	---------	-----------	---------	----------	---------	----------	--------	-------	--------	------------	----------

১। জিটিসিএল হইতে কোম্পানীওয়ারী গ্যাস ব্যবহার বিবরণী না পাওয়ায় এপ্রিল, ২০২০ মাসের প্রতিশনাল হিসাব অনুযায়ী গ্যাসের পরিমাণ ও মূল্য দেখানো হইল; যাহাতে বিগত মাসসমূহের প্রকৃত গ্যাস ব্যবহার বিবরণীর ভিত্তিতে প্রস্তুতকৃত বিল অনুযায়ী (বাড়তি)/কমতি মূল্য সমন্বয় করা হইয়াছে।

২৬/০৫/২০  
মোঃ কফিল উদ্দিন  
উপ-ব্যবস্থাপক (এমআইএস)  
বাংলাদেশ গ্যাস ফিল্ডস্ কোম্পানী লিমিটেড

২৬/০৫/২০  
মোঃ নূরুল হক মুন্সী  
ব্যবস্থাপক (এমআইএস)  
বাংলাদেশ গ্যাস ফিল্ডস্ কোম্পানী লিমিটেড

কোম্পানীর নাম : বাংলাদেশ গ্যাস ফিল্ডস কোম্পানী লিমিটেড  
মাসভিত্তিক গ্যাস বিক্রয় বিবরণী, ২০১৮-২০১৯ (নিরীক্ষিত)

গ্যাসের পরিমাণ = এমএমসিএম  
মূল্য = কোটি টাকায়

বৎসর	টিজিটিডিসিএল		জেজিটিডিএসএল		বিজিটিডিসিএল		পিজিটিএল		কেজিটিডিসিএল		এসজিএসএল		পেট্রোবাংলা		মোট	
	পরিমাণ	মূল্য	পরিমাণ	মূল্য	পরিমাণ	মূল্য	পরিমাণ	মূল্য	পরিমাণ	মূল্য	পরিমাণ	মূল্য	পরিমাণ	মূল্য	পরিমাণ	মূল্য
১	২	৩	৪	৫	৬	৭					৮	৯	১০	১১	১২	১৩
জুলাই-১৮	৪৫৭.৬২৯	১৬৯.০৪	৬১.১২৮	১৭.০৭	৮৬.৪৭৭	২৩.৭৭	৩৮.৩৯৪	১৫.৫৪	২৫.৪২১	১০.৫৬	৪৫.২৭১	৮.০৪	-	১৩.৬৫	৭১৪.৩২০	২৫৭.৬৭
আগষ্ট-১৮	৪৪২.৪৫৫	১৬২.৪২	৬০.৭১৩	১৭.১৬	৮৫.৪২৬	২৩.৯০	৪৮.৬১২	১৩.৭৮	২৫.২৩৬	৯.৭৮	৫১.৩২১	৯.১১	-	১৩.৬০	৭১৩.৭৬৩	২৪৯.৭৫
সেপ্টেম্বর-১৮	৪৩৫.৫৪৮	১১৭.৭৯	৫৯.২৫৬	১২.৪৩	৮৩.৭৫৫	১৮.৮২	৪৭.৯১৫	১১.২৯	২৩.৬৯৩	৬.২৪	৪৯.৯৬১	৭.৫০	-	৭.৫৭	৭০০.১২৮	১৮১.৬৪
অক্টোবর-১৮	৪৪৬.৬৩৮	৫৯.৮৯	৬১.৪১৫	৮.১৫	৮২.৭২৫	১১.৯৬০	৫১.১৪৭	৭.৩১	২৪.২১১	৩.৭২	৪৭.৭৩৭	৫.৩৬	-	-	৭১৩.৮৭৩	৯৬.৩৯
নভেম্বর-১৮	৪৩৪.১৩০	৫৮.২৩	৫৭.৯৪২	৮.২৮	৭৮.৮৪৮	১১.৪৪	৭০.৯৬১	১০.১৩	২৩.২৭৫	৩.৭৮	২৫.৩৩৬	২.৮৪	-	-	৬৯০.৪৯২	৯৪.৭০
ডিসেম্বর-১৮	৪৪১.৬২৪	৫৯.৭৭	৬০.৭১২	৮.১০	৭৭.৫৩৪	১১.০০	৫৪.৯০১	৭.৭৮	২৪.৩২৩	৩.৮২	৩৯.২১৩	৪.৪০	-	-	৬৯৭.৩০৭	৯৪.৮৭
জানুয়ারি-১৯	৪৪৬.০৫৫	৫৯.৯৮	৬০.৪৮২	৮.৪৩	৭৭.৩৭১	১১.৫১	৪১.৪৬৬	৬.৩৩	২৩.৭১৭	৩.৮৫	৪৮.৮৮৫	৫.৪৮০	-	-	৬৯৭.৯৭৬	৯৫.৫৮
ফেব্রুয়ারি-১৯	৩৯৩.৪৬৪	৫৩.৬৪০	৫৪.২১৫	৭.৪৬০	৬৬.৩৭০	৯.৮৮০	৩৭.৯৮০	৫.৪২	২২.৪৮৭	৩.৭৭	৪১.৩১৭	৪.৬৪০	-	-	৬১৫.৮৩৩	৮৪.৮১
মার্চ-১৯	৪৩৯.১৭১	৫৮.৭৮০	৬০.১৩০	৭.৯৮০	৭১.৫২৪	১০.৪৮০	৪১.৭৯১	৫.৫০	২৫.০৩২	৪.০৬	৪০.০১৫	৪.৪৯০	-	-	৬৭৭.৬৬৩	৯১.২৯
এপ্রিল-১৯	৪২৬.৭৩৪	৫৭.৪৯০	৫৮.২৭০	৭.৮০০	৬৩.২৪২	৯.৪৫০	৭০.৪২৭	৯.৩৫	২৪.৮৮৫	৪.২৫	৬.১৯১	০.৬৯০	-	-	৬৪৯.৭৪৯	৮৯.০৩
মে-১৯	৪২৬.৩৫১	৫৬.৩৩০	৬০.৩০৫	৭.৮৬০	৬৫.৩৬৮	৯.৮৪০	৭৭.৮৯৫	৯.৭৯	৩০.৫৬৯	৪.৮৪	-	-	-	-	৬৬০.৪৮৮	৮৮.৬৬
জুন-১৯	৩৭৬.৮০৪	৫১.০৪০	৫৯.১১১	৮.০৩০	৭২.১৮১	১১.৪৬০	৬০.৪৪৯	৮.১২	৩৪.৪১৫	৫.৭৮	-	-	-	-	৬০২.৯৬০	৮৪.৪৩
মোট :	৫,১৬৬.৬০৩	৯৬৪.৪০	৭১৩.৬৭৯	১১৮.৭৫	৯১০.৮২১	১৬৩.৫১	৬৪১.৯৩৮	১১০.৩৪	৩০৭.২৬৪	৬৪.৪৫	৩৯৫.২৪৭	৫২.৫৫	-	৩৪.৮২	৮১৩৫.৫৫২	১,৫০৮.৮২

২৪/০৫/১৯  
মোঃ কফিল উদ্দিন  
উপ-ব্যবস্থাপক (এমআইএস)  
বাংলাদেশ গ্যাস ফিল্ডস কোম্পানী লিমিটেড

২৪/০৫/১৯  
মোঃ নূরুল হক মুন্সী  
ব্যবস্থাপক (এমআইএস)  
বাংলাদেশ গ্যাস ফিল্ডস কোম্পানী লিমিটেড

কোম্পানীর নাম : বাংলাদেশ গ্যাস ফিল্ডস কোম্পানী লিমিটেড  
বৎসর ভিত্তিক গ্যাস বিক্রয় বিবরণী

গ্যাসের পরিমাণ = এমএমসিএম  
মূল্য কোটি টাকায়

বৎসর	টিজিটিডিসিএল		জেজিটিডিসিএল		বিজিডিসিএল		পিজিডিসিএল		কেজিডিসিএল		এসজিএসএল		পেট্রোবাংলা		মোট	
	পরিমাণ	মূল্য	পরিমাণ	মূল্য	পরিমাণ	মূল্য	পরিমাণ	মূল্য	পরিমাণ	মূল্য	পরিমাণ	মূল্য	পরিমাণ	মূল্য	পরিমাণ	মূল্য
১	২	৩	৪	৫	৬	৭	৮	৯	১০	১১	১২	১৩	১৪	১৫	১৬	১৭
১৯৯৫-৯৬	৪,৪৬৩.৩৩০	৫৭৩.৯৯	১৪১.০৪৯	১৯.০৬	১,৬১০.৩৯৪	২০১.৬১	-	-	-	-	-	-	-	-	৬,২১৪.৭৭৩	৭৯৪.৬৬
১৯৯৬-৯৭	৪,৬৮৬.২৫৩	৬০৪.১৯	১৯২.৮২০	২৪.৯২	১,০৭৭.৮৯৪	১৩৯.৪৩	-	-	-	-	-	-	-	-	৫,৯৫৬.৯৬৭	৭৬৮.৫৪
১৯৯৭-৯৮	৫,৪৭২.৯৯৬	৭২০.৭১	২৫১.৫৮৯	৩১.৬২	৪১১.৮৫৩	৫১.৪৫	-	-	-	-	-	-	-	-	৬,১৩৬.৯৩৮	৮০৩.৭৮
১৯৯৮-৯৯	৫,১৮০.৮৭৭	৭৩৬.৭০	২৬৭.৩০৬	৩৫.১২	৩৪৬.৮৬০	৪৭.০৬	-	-	-	-	-	-	-	-	৫,৭৯৫.০৪৩	৮১৮.৮৮
১৯৯৯-০০	৪,৯৮৮.১৮৭	৭৪৯.৩৭	২৭০.৫৯৭	৩৭.৯১	৩৪৩.২০৩	৪৮.৬১	১৬.২০৫	২.১৩	-	-	-	-	-	-	৫,৬১৮.১৯২	৮৩৮.০২
২০০০-০১	৫,৪৪০.১১২	৯১৫.৪১	৩৩০.৫৫৭	৫০.৪২	৩১৪.৮০২	৪৯.৭১	৩৭৯.৮২১	৫৩.৩৮	-	-	-	-	-	-	৬,৪৬৫.২৯২	১,০৬৮.৯২
২০০১-০২	৫,৮২৭.৩৪৫	১,০৩১.৫৬	২৬৭.৯০৩	৪৪.০৩	১০৩.৭৩৫	১৭.৫৭	৪৫৯.৭০২	৬৭.৩১	-	-	-	-	-	-	৬,৬৫৮.৬৮৫	১,১৬০.৪৭
২০০২-০৩	৬,০৮৯.৬২৭	১,১৪৬.৯৬	১৫৬.৮০৪	২৯.৫৭	৩২৬.৯৯৮	৫৯.১৮	৪৯১.৬২৫	৭৭.৭০	-	-	-	-	-	-	৭,০৬৫.০৫৪	১,৩১৩.৪১
২০০৩-০৪	৬,৩৬৬.৮৩৪	১,২১৫.৫৯	১৭৫.৩৮৬	৩৩.৩০	৪০২.৫১৪	৭৩.৭৯	৫৫৪.৮৬১	৮৯.২৫	-	-	-	-	-	-	৭,৪৯৯.৫৯৫	১,৪১১.৯৩
২০০৪-০৫	৬,৫৮৯.৮৯৪	১,৩২২.৭৯	২১৫.৮১৪	৪১.৮৩	৩৯২.৬৪০	৭৪.৮৯	৬১৮.০৯০	১০৩.৬৩	-	-	-	-	-	-	৭,৮১৬.৪৩৮	১,৫৪৩.২৪
২০০৫-০৬	৬,৬৭৮.৮৪৫	১,৩৭৪.৪৩	২০৪.৭০৭	৪০.৩৫	৩৮৮.৫৪৪	৭৬.২২	৫০৭.৯৫৮	৮৭.৮৫	-	-	-	-	-	-	৭,৭৮০.০৫৪	১,৫৭৮.৮৫
২০০৬-০৭	৬,৬৪৩.২৭২	১,৩৭২.১৭	১১১.৮১৭	২৪.৪৫	৪৯৪.৫৮৫	৯৯.২৮	৪৯৮.৩৪৩	৮৮.৫৪	-	-	-	-	-	-	৭,৭৪৮.০১৭	১,৫৮৪.৪৪
২০০৭-০৮	৫,৩৪৩.৫১৭	১,১১০.৩৮	২৭২.০৮৭	৫২.২৯	৯৯১.১৮৯	২০৪.৭৫	৬১২.৭১৩	১১১.২০	-	-	-	-	-	-	৭,২১৯.৫০৬	১,৪৭৮.৬২
২০০৮-০৯	৪,৪৯৪.৫৮৫	১,০১১.৪১	৪৩৭.১০৪	৮৪.০০	১,৪৮২.৫২০	৩৫৭.৩৯	৭৭৭.১৭৪	১৬১.১৬	-	-	-	-	-	-	৭,১৯১.৩৮৩	১,৬১৩.৯৬
২০০৯-১০	৪,৬৮৮.৯১০	১,১৪২.৪৩	৫৬১.৬৩০	১১৪.৩৯	১৩২৬.৪৪৭	৩৫৯.৭৬	৭২৫.৪০১	১৭০.৬৩	-	-	-	-	-	-	৭,৩০২.৩৮৮	১,৭৮৭.২১
২০১০-১১	৫,০৯৮.৫০২	১,২৫৬.৪৫	৬৩০.৪৩১	১৩১.৫১	৮৩.৬৫৭	২৮.৮৪	৮৭৭.২৫৬	২০৭.২৪	৯৪৫.৬০২	২৫৩.০২	-	-	-	-	৭,৬৩৫.৪৪৮	১,৮৭৭.০৬
২০১১-১২	৪,৫৭১.৬৯৯	১,২৯০.৭৩	৫৬৭.১৪৬	১৪১.৩৪	১,৩৮২.১২৫	৩৩৭.৭৪	৭৬২.০৫৫	২২০.১৮	৫৯১.৮৬৪	১৮৩.৬১	-	-	-	-	৭,৮৭৪.৮৮৯	২,১৭৩.৬০
২০১২-১৩	৪,৭৫৫.৭৩৪	১,৩৯৭.৩৫	৫৮৮.০৫৫	১৫৩.৬৫	১,৩১৫.৫৬০	৩২৩.৪৯	৭৮৫.৭৬৯	২১৫.৬৯	৩১২.৪৪৬	৯৭.২৫	-	-	-	-	৭,৭৫৭.৫৬৪	২,১৮৭.৪৩
২০১৩-১৪	৫,১০৭.৯৮১	১,৪৬৯.০৯	৫৯৫.৫৯৩	১৫৯.৮৬	১,২৭৩.৭৭৫	৩২৫.২১	৭৭৩.৬৩৯	২০৭.৮৭	৩৯৩.১১৪	১২২.২৬	-	-	-	-	৮,১৪৪.১০২	২,২৮৪.২৯
২০১৪-১৫	৫,৩৩৬.৫১৮	১৮২৬.২১	৬৭২.৭৯১	২১৯.৭৪	১,২৬৪.৯০৭	৩৯৬.৪২	৭৫৫.৮১৮	২৫৩.২২	৩৮৭.০৭১	১৩৮.৬২	-	-	-	-	৮,৪১৭.১০৫	২,৮৩৪.২১
২০১৫-১৬	৫,৩১০.২৩১	২১৯৭.৭৫	৬৮১.৯০১	২৬১.৫৮	১,২৮০.৮৩৮	৪২২.৫৬	৭৭৪.৯৭৮	২৮৭.৭৮	৩৮৬.৩৪৩	১৬১.৪৪	-	-	-	-	৮,৪৩৪.২৯১	৩,৩৩১.১১
২০১৬-১৭	৫,৫৪৬.২০৩	২২৬৮.৬৪	৬৯৩.৯৯০	২৪৬.২৪	১,১৪৪.১৪৯	৩৭১.০২	৬৬৬.৭৯৩	২৬২.৭০	৩৯৯.১৩৭	১৬৭.০৫	৭১.১৯৩	১২.৬৪	-	৫৬.২৬	৮,৪৫০.২৭২	৩,৩১৫.৬৫
২০১৭-১৮	৫,৯৮৩.০৫৩	২২৪৪.৮০	৭১৭.৫৫৬		৯২৪.৯৭৯	২৭১.০৫	২৩৯.৫৫০	১০৫.৪০	৩৩৫.৬৩৪	১৩২.০৫	৩৩৩.৩১৯	৫৯.২০	-	১৬৩.৪৩	৮,৫৩৪.০৯১	২,৯৭৫.৯৩
২০১৮-১৯	৫,১৬৬.৬০৩	৯৬৪.৪০	৭১৩.৬৭৯	১১৮.৭৫	৯১০.৮২১	১৬৩.৫১	৬৪১.৯৩৮	১১০.৩৪	৩০৭.২৬৪	৬৪.৪৫	৩৯৫.২৪৭	৫২.৫৫	-	৩৪.৮২	৮,১৩৫.৫৫২	১,৫০৮.৮২

২৬/০৫/২০  
মোঃ কফিল উদ্দিন  
উপ-ব্যবস্থাপক (এমআইএস)  
বাংলাদেশ গ্যাস ফিল্ডস কোম্পানী লিমিটেড

২৬/০৫/২০  
মোঃ নূরুল হক মুন্সী  
ব্যবস্থাপক (এমআইএস)  
বাংলাদেশ গ্যাস ফিল্ডস কোম্পানী লিমিটেড

কোম্পানীর নাম : বাংলাদেশ গ্যাস ফিল্ডস কোম্পানী লিমিটেড  
মাসভিত্তিক গ্যাস বিক্রয় বিবরণী ,২০১৯-২০২০ (সাময়িক)

গ্যাসের পরিমাণ = এমএমসিএম  
মূল্য = কোটি টাকায়

বৎসর	টিজিটিডিসিএল		জেজিটিডিএসএল		বিজিডিসিএল		পিজিসিএল		কেজিডিসিএল		এসজিএসএল		পেট্রোবাংলা		মোট	
	পরিমাণ	মূল্য	পরিমাণ	মূল্য	পরিমাণ	মূল্য	পরিমাণ	মূল্য	পরিমাণ	মূল্য	পরিমাণ	মূল্য	পরিমাণ	মূল্য	পরিমাণ	মূল্য
১	২	৩	৪	৫	৬	৭					৮	৯	১০	১১	১২	১৩
জুলাই-১৯	৩৯৬.৫৫১	৬৩.৩৩	৬১.৯৬৩	৯.৭১	৮০.২৫৫	১৩.৫২	৩০.৩৫১	৫.২৩	৩৬.৫৩১	৭.২৩	২৯.৪৩৭	৩.৮০	-	-	৬৩৫.০৮৮	১০২.৮২
আগষ্ট-১৯	৩৮৪.৯৪১	৬০.৩৩	৫৮.৮৬৮	৮.৯৫	৭৪.৯৩০	১২.৪১	৬১.৬১৮	১৪.১৭	৩৬.১৯৭	৬.৬৫	-	-	-	-	৬১৬.৫৫৪	১০২.৫১
সেপ্টেম্বর-১৯	৩৯৭.৮২৭	৬৩.৫৩	৫৮.১২৭	৮.৮০	৭২.২৪৯	১২.১৭	৬৩.৩২৫	১৪.৫৬	৩৪.৯২২	৬.৯৯	-	-	-	-	৬২৬.৪৫০	১০৬.০৫
অক্টোবর-১৯	৪০২.৭২৪	৫৮.৫৯	৬০.৪০৩	৯.৫০	৭৩.৮৪১	৯.৫৭	৬৫.৫৮৫	৩.৪০	৩৬.১৩৫	৬.৮৭	-	-	-	-	৬৩৮.৬৮৮	৮৭.৯৩
নভেম্বর-১৯	৩৮৫.৮৩০	৫৮.০৩	৫৭.৯১৩	৮.৮০	৭০.১৬০	৯.১৩	৬৫.০৭১	২.৯৪	৩৪.৫৬০	৬.৩৯	-	৭.৭০	-	-	৬১৩.৫৩৪	৯২.৯৯
ডিসেম্বর-১৯	৪২২.০২১	৬৫.২৬	৫৮.০৬৪	৮.৫৩	৭৪.৭০৫	১০.৫১	১৮.৭৬৯	(৬.০২)	-	(৬.৪৬)	৫০.২২৪	৬.৪৮	-	-	৬২৩.৭৮৩	৭৮.৩০
জানুয়ারি-২০	৪১৯.২৯২	৬২.৩৫	৬০.৮৯১	৯.২৭	৭৬.০৭৭	৮.১৯	১৭.৫৪৩	(৪.৮৯)	-	(৬.৬৮)	৪৬.৯৪৩	১৭.৩৪	-	(০.৫৫)	৬২০.৭৪৬	৮৫.০৩
ফেব্রুয়ারি-২০	৪০৩.৮৮৭	৬৩.৫৩	৫৭.১০৩	৭.৩৬	৭১.৬৭২	১২.২৫	১৬.৭৪৭	২.৫৯	-	(৬.৩৯)	৪৪.৮১৩	৫.৭৮	-	-	৫৯৪.২২২	৮৫.১২
মার্চ-২০	৩৮০.৩২৯	৫৩.৩০	৫৯.৫৪৫	১৯.২৮	৬৯.৮২৪	৯.২৫	১৭.১৫২	৭.৪৯	-	-	৪৫.৮৯৭	১.৪৯	-	-	৫৭২.৭৪৭	৯০.৮১
এপ্রিল-২০	২৫৮.৯৯৪	৪০.৩৯	৫৩.১৬১	১.১৭	৫৫.৭১৬	৯.৫৩	১২.৬৯৪	১.৯৭	-	-	৩৩.৯৬৫	৪.৩৮	-	-	৪১৪.৫৩০	৫৭.৪৪
মে-২০	-	-	-	-	-	-	-	-	-	-	-	-	-	-	-	-
জুন-২০	-	-	-	-	-	-	-	-	-	-	-	-	-	-	-	-
মোট :	৩,৮৫২.৩৯৬	৫৮৮.৬৪	৫৮৬.০৩৮	৯১.৩৭	৭১৯.৪২৯	১০৬.৫৩	৩৬৮.৮৫৫	৪১.৪৪	১৭৮.৩৪৫	১৪.৬০	২৫১.২৭৯	৪৬.৯৭	-	(০.৫৫)	৫৯৫৬.৩৪২	৮৮৯.০০

২৬/০৫/২০  
মোঃ কফিল উদ্দিন  
উপ-ব্যবস্থাপক (এমআইএস)  
বাংলাদেশ গ্যাস ফিল্ডস কোম্পানী লিমিটেড

২৬/০৫/২০  
মোঃ নূরুল হক মুন্সী  
ব্যবস্থাপক (এমআইএস)  
বাংলাদেশ গ্যাস ফিল্ডস কোম্পানী লিমিটেড

## কোম্পানীর নাম : বাংলাদেশ গ্যাস ফিল্ডস কোম্পানী লিমিটেড

গ্যাস ও পেট্রোলিয়ামজাত দ্রব্যাদির উৎপাদন ও বিক্রয় বিবরণী  
২০১৮-২০১৯ (সাময়িক)

গ্যাসের পরিমাণ = এমএমসিএম  
পেট্রোলিয়ামজাত দ্রব্য = হাজার লিটার  
মূল্য = কোটি টাকায়

মাস	গ্যাস ও পেট্রোলিয়ামজাত দ্রব্যাদির উৎপাদন				গ্যাস ও পেট্রোলিয়ামজাত দ্রব্যাদির বিক্রয়					
	গ্যাস	কনডেনসেট	এমএস	এইচএসডি	গ্যাস		এমএস (নিজস্ব ব্যবহারসহ)		এইচএসডি (নিজস্ব ব্যবহারসহ)	
					পরিমাণ	কোটি টাকা	পরিমাণ	কোটি টাকা	পরিমাণ	কোটি টাকা
১	২	৩	৪	৫	৬	৭	৮	৯	১০	১১
জুলাই-১৮	৭১৫.২৬০	২,৫০৪.৫৯২	১,৩৪৬.৭৬৬	৩,৫৯৩.৪৪৮	৭১৪.৩২১	২৬৯.২২	১,৪০৭.৮৭০	৮.৩৬	৩,৫৭৬.৭৯০	২০.৫৫
আগষ্ট-১৮	৭১৪.৭০৫	২,৫৪৭.৮৪৮	৫৬৯.৯৫৫	২,৮০৩.৭৩১	৭১৩.৭৬২	২৮৫.৫৯	৬১৩.২৭৬	৩.৬৪	২,৭৮১.৬৪৪	১৫.৯৯
সেপ্টেম্বর-১৮	৭০১.০৪১	২,৫৩৮.৬০৭	৩৫৫.৩১৫	২,০৬৪.২৯৪	৭০০.১৩০	২৬৯.৫২	৩৯৬.৫৪০	২.৩৫	২,২৮৬.৭৯৮	১৩.১৫
অক্টোবর-১৮	৭১৪.৮১৫	২,৫৬৩.৪৭৭	৫৭২.৬৭৮	২,৪৭৮.৯৮২	৭১৩.৮৭২	৫৮.৫৩	৫৬২.৩০৫	৩.৩৪	২,৪৫৬.৮৬৮	১৪.১২
নভেম্বর-১৮	৬৯১.৪০৫	২,৪৯৭.২০৪	৬৯৩.৫৯৪	২,১৯৮.১৬৫	৬৯০.৪৯৩	১০১.৭৩	৬০৫.৭১৯	(০.৫৬)	২,৩৪৩.৬১৪	১০.৬৩
ডিসেম্বর-১৮	৬৯৯.২৪৮	২,৬৪৫.৬৬৭	৭৯৪.৫৮১	২,৯৩৯.০৭৪	৬৯৮.৩০৬	৯০.২১	৮৯৬.০৬২	১০.৫৮	২,৫৬৪.২৯১	১৪.৭৫
জানুয়ারি-১৯	৬৯৮.৯১৭	২,৬৫৮.৯৪৯	৮৫২.৮৫৫	৩,০১৬.৪৩০	৬৯৭.৯৭৫	৩২.১৬	৮৬২.৫২২	৫.১৩	৩,৫৬৩.০১১	১৫.২০
ফেব্রুয়ারি-১৯	৬১৬.৬৮৫	২,২৩৩.৩৫৩	৭৭৯.২৫৪	২,৯০৩.৯০৭	৬১৫.৮৩৪	৮৭.৭৮	৭৮৮.৬২৭	৪.৬৯	২,৭৮২.৮২৯	১৪.৭৯
মার্চ-১৯	৬৭৮.৬০৬	২,৪৮৯.৯৮৬	৮৩৪.২৮৩	২,৫২৫.১০২	৬৭৭.৬৬৩	১৮৮.২৪	৮১১.২১৬	৪.৮৩	২,৩৫৪.৭৩২	১২.৬৯
এপ্রিল-১৯	৬৫০.৬৬০	২,৪৫৯.২১২	৫১৬.৩০৩	২,১৭৬.৪৪২	৬৪৯.৭৪৮	৮৫.৪০	৫৮১.৩০৩	৩.৪৬	২,৩৭৪.২৩৫	১২.৯৪
মে-১৯	৬৬১.৪৩০	২,৪১৯.১৮৬	৫৪৪.৪২৪	২,২৫৩.৯৬৯	৬৬০.৪৮৭	৮৯.৩৪	৫৮০.৯০৩	৩.৪৬	২,৩৭৪.০৩৫	১১.৯২
জুন-১৯	৬০৩.৮৭১	২,১০২.৬৮৮	৫৩৭.৮৮৯	২,১১৬.৭৯৭	৬০২.৯৬০	৭৮.১২	৫৩৭.৩৯৫	৩.২০	১,৮৩৩.৭৫৫	৯.৫৪
মোট :	৮,১৪৬.৬৪৩	২৯,৬৬০.৭৬৯	৮,৩৯৭.৮৯৭	৩১,০৭০.৩৪১	৮,১৩৫.৫৫১	১,৬৩৫.৮৪	৮,৬৪৩.৭৩৮	৫২.৪৮	৩১,২৯২.৬০২	১৬৬.২৭

২৬/০৫/২০  
মোঃ কফিল উদ্দিন  
উপ-ব্যবস্থাপক (এমআইএস)  
বাংলাদেশ গ্যাস ফিল্ডস কোম্পানী লিমিটেড

২৬/০৫/২০  
মোঃ নূরুল হক মুন্সী  
ব্যবস্থাপক (এমআইএস)  
বাংলাদেশ গ্যাস ফিল্ডস কোম্পানী লিমিটেড

## কোম্পানীর নাম : বাংলাদেশ গ্যাস ফিল্ডস কোম্পানী লিমিটেড

বকেয়া পাওনার বিবরণী এবং আয় ও ব্যয়ের বিবরণী

২০১৮-২০১৯ (সাময়িক)।

সংখ্যা = কোটি টাকায়

মাস	বকেয়া পাওনার বিবরণী				আয় ও ব্যয়-এর বিবরণী (সাময়িক)		
	প্রারম্ভিক জের	বিক্রয়	আদায়	সমাপনী জের	আয়	ব্যয়	নীট মুনাফা/(লোকসান)
১	২	৩	৪	৫	৬	৭	৮
জুলাই-১৮	১,১৮৬.৯৫	২৯৮.০৮	১৩৩.০৩	১,৩৫২.০০	৩০১.১৫	২৯৪.৮৮	৬.২৭
আগস্ট-১৮	১,৩৫২.০০	৩০৫.২১	২৬৪.০৭	১,৩৯৩.১৪	৩০৮.২৪	৩০৩.২৯	৪.৯৫
সেপ্টেম্বর-১৮	১,৩৯৩.১৪	২৮৪.৯৭	২৮৩.৪২	১,৩৯৪.৬৯	২৮৮.০৪	৩০২.৪৯	(১৪.৪৫)
অক্টোবর-১৮	১,৩৯৪.৬৯	৭৫.৯৪	৩১৬.৪১	১,১৫৪.২২	৭৯.০১	১১৯.৪৮	(৪০.৪৭)
নভেম্বর-১৮	১,১৫৪.২২	১১১.৮০	৩০৭.৩৬	৯৫৮.৬৬	১১৪.৮২	৯৯.৪৫	১৫.৩৭
ডিসেম্বর-১৮	৯৫৮.৬৬	১১৫.৫৪	২৩৩.২৯	৮৪০.৯১	১১৮.৫৬	৮৩.৩৩	৩৫.২৩
জানুয়ারি-১৯	৮৪০.৯১	৫২.৪৯	২১৪.৬১	৬৭৮.৭৯	৫৫.৫১	১১২.৩৬	(৫৬.৮৫)
ফেব্রুয়ারি-১৯	৬৭৮.৭৯	১০৭.২৫	১৬৬.৪৭	৬১৯.৫৭	১১০.২৮	১০২.৯৮	৭.৩০
মার্চ-১৯	৬১৯.৫৭	২০৫.৭১	১০৭.৪২	৭১৭.৮৬	২০৮.৭৫	১৪৯.৩২	৫৯.৪৩
এপ্রিল-১৯	৭১৭.৮৬	১০১.৭৯	৮১.৫৯	৭৩৮.০৬	১০৪.৭৯	১২৩.৯৭	(১৯.১৮)
মে-১৯	৭৩৮.০৬	১০৪.৭১	১৪০.৩৯	৭০২.৩৮	১০৭.৭০	১২২.৪২	(১৪.৭২)
জুন-১৯	৭০২.৩৮	৯০.৮১	২২১.৪৩	৫৭১.৭৬	৯৩.৮৫	৫২.৫৩	৪১.৩২
	-	১,৮৫৪.৩০	২,৪৬৯.৪৯	-	১,৮৯০.৭০	১,৮৬৬.৫০	২৪.২০

২৬/০৫/২০  
মোঃ কফিল উদ্দিন  
উপ-ব্যবস্থাপক (এমআইএস)  
বাংলাদেশ গ্যাস ফিল্ডস কোম্পানী লিমিটেড

২৬/০৫/২০  
মোঃ নূরুল হক মুন্সী  
ব্যবস্থাপক (এমআইএস)  
বাংলাদেশ গ্যাস ফিল্ডস কোম্পানী লিমিটেড

## বাংলাদেশ গ্যাস ফিল্ডস্ কোম্পানী লিমিটেড

বিক্রয় খতিয়ান : কনডেনসেট; এমএস, এইচএসডি (পরিমাণ : লিটার, মূল্য : কোটি টাকায়)

প্রতিবেদন এপ্রিল, ২০২০

ক্র.সং.	বিবরণ	পদ্মা অয়েল কোম্পানী						বিপিসি		মেঘনা পেট্রোলিয়াম লিঃ		নিজস্ব কাজে ব্যবহৃত			
		কনডেনসেট		এমএস		এইচএসডি		এমএস		এইচএসডি		এমএস		এইচএসডি	
		পরিমাণ	মূল্য	পরিমাণ	মূল্য	পরিমাণ	মূল্য	পরিমাণ	মূল্য	পরিমাণ	মূল্য	পরিমাণ	মূল্য	পরিমাণ	মূল্য
১।	চলতি মাসের														
	লক্ষ্যমাত্রা :	০	০	৫০২৭৬৫	৩.০২	২০৭৩০০৩	১১.৪০	০	০.০০	০	০.০০	০	০.০০	০	০.০০
	প্রকৃত : তিতাস	০	০	৪২৬১২৪	২.৫৬	১১৫২৫৫১	৬.৩৪	০	০.০০	০	০.০০	০	০.০০	০	০.০০
	: হবিগঞ্জ	০	০	০	০.০০	০	০.০০	০	০.০০	০	০.০০	০	০.০০	০	০.০০
	: বাখরাবাদ	০	০	০	০.০০	০	০.০০	০	০.০০	০	০.০০	০	০.০০	০	০.০০
	: কামতা	০	০	০	০.০০	০	০.০০	০	০.০০	০	০.০০	০	০.০০	০	০.০০
	: ফেণী	০	০	০	০.০০	০	০.০০	০	০.০০	০	০.০০	০	০.০০	০	০.০০
	: নরসিংদী	০	০	০	০.০০	০	০.০০	০	০.০০	০	০.০০	০	০.০০	০	০.০০
	: মেঘনা	০	০	০	০.০০	০	০.০০	০	০.০০	০	০.০০	০	০.০০	০	০.০০
	মোট প্রকৃত :	০	০	৪২৬১২৪	২.৫৬	১১৫২৫৫১	৬.৩৪	০	০.০০	০	০.০০	০	০.০০	০	০.০০
২।	বিগত মাসের														
	লক্ষ্যমাত্রা :	০	০	৫০২৭৬৫	৩.০২	২০৭৩০০৩	১১.৪০	০	০.০০	০	০.০০	০	০.০০	০	০.০০
	প্রকৃত : তিতাস	০	০	৭৪৭৭২১	৪.৪৫	২০৪১৯৯১	১১.০১	০	০.০০	০	০.০০	৮৮৩৮	০.০৫	৮৯১২	০.০৫
	: হবিগঞ্জ	০	০	০	০.০০	০	০.০০	০	০.০০	০	০.০০	০	০.০০	০	০.০০
	: বাখরাবাদ	০	০	০	০.০০	০	০.০০	০	০.০০	০	০.০০	০	০.০০	০	০.০০
	: কামতা	০	০	০	০.০০	০	০.০০	০	০.০০	০	০.০০	০	০.০০	০	০.০০
	: ফেণী	০	০	০	০.০০	০	০.০০	০	০.০০	০	০.০০	০	০.০০	০	০.০০
	: নরসিংদী	০	০	০	০.০০	০	০.০০	০	০.০০	০	০.০০	০	০.০০	০	০.০০
	: মেঘনা	০	০	০	০.০০	০	০.০০	০	০.০০	০	০.০০	০	০.০০	০	০.০০
	মোট প্রকৃত :	০	০	৭৪৭৭২১	৪.৪৫	২০৪১৯৯১	১১.০১	০	০.০০	০	০.০০	৮৮৩৮.০০	০.০৫	৮৯১২	০.০৫

২৬/০৫/২০  
মোঃ কফিল উদ্দিন  
উপ-ব্যবস্থাপক (এমআইএস)  
বাংলাদেশ গ্যাস ফিল্ডস্ কোম্পানী লিমিটেড

২৬/০৫/২০  
মোঃ নুরুল হক মুন্সী  
ব্যবস্থাপক (এমআইএস)  
বাংলাদেশ গ্যাস ফিল্ডস্ কোম্পানী লিমিটেড

## বাংলাদেশ গ্যাস ফিল্ডস্ কোম্পানী লিমিটেড

বিক্রয় খতিয়ান : কনডেনসেট; এমএস, এইচএসডি (পরিমাণ : লিটার, মূল্য : কোটি টাকায় )

প্রতিবেদন এপ্রিল, ২০২০

ক্র.সং.	বিবরণ	পদ্মা অয়েল কোম্পানী						বিপিসি		মেঘনা পেট্রোলিয়াম লিঃ		নিজস্ব কাজে ব্যবহৃত			
		কনডেনসেট		এমএস		এইচএসডি		এমএস		এইচএসডি		এমএস		এইচএসডি	
		পরিমাণ	মূল্য	পরিমাণ	মূল্য	পরিমাণ	মূল্য	পরিমাণ	মূল্য	পরিমাণ	মূল্য	পরিমাণ	মূল্য	পরিমাণ	মূল্য
৩।	চলতি বৎসরের ক্রমপঞ্জিত														
	লক্ষ্যমাত্রা :	০	০	৫০২৭৬৫০	৩০.২০	২০৭৩০০৩০	১১৪.০০	০	০.০০	০	০.০০	০	০.০০	০	০.০০
	প্রকৃত : তিতাস	০	০	৫৪৭৬৫০৪	৩২.৬০	২০৯০৯৭৬৮	১১২.৭৪	০	০.০০	০	০.০০	২৬৯২১	০.১৫	২৬৫৬০	০.১৫
	: হবিগঞ্জ	০	০	০	০.০০	০	০.০০	০	০.০০	০	০.০০	০	০.০০	০	০.০০
	: বাখরাবাদ	০	০	০	০.০০	০	০.০০	১৮০০০	০.১১	৯০০০	০.০৫	৮০০	০.০১	৫৬০০	০.০৪
	: কামতা	০	০	০	০.০০	০	০.০০	০	০.০০	০	০.০০	০	০.০০	০	০.০০
	: ফেণী	০	০	০	০.০০	০	০.০০	০	০.০০	০	০.০০	০	০.০০	০	০.০০
	: নরসিংদী	০	০	০	০.০০	০	০.০০	০	০.০০	০	০.০০	০	০.০০	০	০.০০
	: মেঘনা	০	০	০	০.০০	০	০.০০	০	০.০০	০	০.০০	০	০.০০	০	০.০০
	মোট প্রকৃত :	০	০	৫৪৭৬৫০৪	৩২.৬০	২০৯০৯৭৬৮	১১২.৭৪	১৮০০০	০.১১	৯০০০	০.০৫	২৭৭২১	০.১৬	৩২১৬০	০.১৯

৪। বিগত বৎসরের মোট :

	লক্ষ্যমাত্রা :	০	০	৬৬৪৫৩৪২	৩৯.৮৯	২৪৫১০৪১৯	১৪১.০০	১১৯৬৯৮	০.৭০	২৮৮৭৯৬১	৯.৬৯	০	০.০০	০	০.০০
	প্রকৃত (নিরীঃ) : তিতাস	০	০	৭৪০৩০৮৩	৪৪.৪২	২৯৭৯৯২৫৬	১৫৫.২৫	০	০.০০	০	০.০০	২৭৪৯৬	০.১৬	৪৫৯৩৪	০.২৫
	: হবিগঞ্জ	০	০	০	০.০০	০	০.০০	০	০.০০	০	০.০০	০	০.০০	০	০.০০
	: বাখরাবাদ	০	০	৭০২০০০	৪.২১	১০৮০০০	০.৫৯	৪৫৯০০০	২.৭৫	১৩১৪০০০	৭.২৩	২০০০	০.০১	৪৬০০	০.০৩
	: কামতা	০	০	০	০.০০	০	০.০০	০	০.০০	০	০.০০	০	০.০০	০	০.০০
	: ফেণী	০	০	০	০.০০	০	০.০০	০	০.০০	০	০.০০	০	০.০০	০	০.০০
	: নরসিংদী	০	০	০	০.০০	০	০.০০	০	০.০০	০	০.০০	০	০.০০	০	০.০০
	: মেঘনা	০	০	০	০.০০	০	০.০০	০	০.০০	০	০.০০	০	০.০০	০	০.০০
	মোট প্রকৃত :	০	০	৮১০৫০৮৩	৪৮.৬৩	২৯৯০৭২৫৬	১৫৫.৮৪	৪৫৯০০০	২.৭৫	১৩১৪০০০	৭.২৩	২৯৪৯৬	০.১৭	৫০৫৩৪	০.২৮

প্রারম্ভ হইতে ক্রমপঞ্জিত

মোট প্রকৃত :	৬০৭৭০৭৯২	১৫.২০	২০১৯২৪৮৭১	৮৬.১৮	৭৬৬৯২১২৯২	২৩৩.৮১	৯৭২৬১৭৬০	২৯২.৩৭	১১৩৩০৮২৬৮	৩৫৭.১১	২২০৫৯৪৬	১০.৩৪	৬১৯৬৮৮০	১৩.৬৫
--------------	----------	-------	-----------	-------	-----------	--------	----------	--------	-----------	--------	---------	-------	---------	-------

নোট : পদ্মা ওয়েল কোম্পানী লিমিটেড ও মেঘনা পেট্রোলিয়াম লিমিটেড এর নিকট বিক্রয়ের পরিমাণ ও মূল্য দেখানো হলেও বিপিসির সিন্ধাভানুযায়ী উল্লিখিত দুই কোম্পানীর টাকাসহ বিপিসি একত্রে পরিশোধ করবে। সে অনুযায়ী প্রতিবেদন তৈরী করা হচ্ছে।

\* MOPEMR চিঠির সূত্র নং-২৮.০০.০০০০.০২৬.৩৪.০৫৯.১৫-৫৪৪ এর প্রেক্ষিতে সমন্বয় টাকা (১০.১০) কোটি এবং কনডেনসেট স্থানান্তর খাতে প্রিমিয়াম সমন্বয় টাকা ১.৪৫ কোটি মোট টাকা (৮.৬৫) কোটি অন্তর্ভুক্ত।

২৬/০৫/২০  
মোঃ কফিল উদ্দিন  
উপ-ব্যবস্থাপক (এমআইএস)  
বাংলাদেশ গ্যাস ফিল্ডস্ কোম্পানী লিমিটেড

২৬/০৫/২০  
মোঃ নূরুল হক মুন্সী  
ব্যবস্থাপক (এমআইএস)  
বাংলাদেশ গ্যাস ফিল্ডস্ কোম্পানী লিমিটেড



## বাংলাদেশ গ্যাস ফিল্ডস্ কোম্পানী লিমিটেড

বিক্রয় খতিয়ান : কনডেনসেট; এমএস, এইচএসডি (পরিমাণ : লিটার, মূল্য : কোটি টাকায় )

প্রতিবেদন এপ্রিল, ২০২০

ক্র.সং.	বিবরণ	বাংলাদেশ পেট্রোলিয়াম কর্পোরেশন				সর্বমোট কনডেনসেট পদ্মা + বিপিসি		সর্বমোট এমএস নিজস্ব কাজে ব্যবহৃতসহ		সর্বমোট এইচএসডি নিজস্ব কাজে ব্যবহৃতসহ		সর্বমোট
		কনডেনসেট (হালকা)		কনডেনসেট (ভারী)		পরিমাণ	মূল্য	পরিমাণ	মূল্য	পরিমাণ	মূল্য	তৈলজাত পদার্থ
		পরিমাণ	মূল্য	পরিমাণ	মূল্য							
১।	চলতি মাস											
	লক্ষ্যমাত্রা :	০	০.০০	০	০.০০	০	০.০০	৫০২৭৬৫	৩.০২	২০৭৩০০৩	১১.৪০	১৪.৪২
	প্রকৃত : তিতাস	০	০.০০	০	০.০০	০	০.০০	৪২৬১২৪	২.৫৬	১১৫২৫৫১	৬.৩৪	৮.৯০
	: হবিগঞ্জ	০	০.০০	০	০.০০	০	০.০০	০	০.০০	০	০.০০	০.০০
	: বাখরাবাদ	০	০.০০	০	০.০০	০	০.০০	০	০.০০	০	০.০০	০.০০
	: কামতা	০	০.০০	০	০.০০	০	০.০০	০	০.০০	০	০.০০	০.০০
	: ফেণী	০	০.০০	০	০.০০	০	০.০০	০	০.০০	০	০.০০	০.০০
	: নরসিংদী	০	০.০০	০	০.০০	০	০.০০	০	০.০০	০	০.০০	০.০০
	: মেঘনা	০	০.০০	০	০.০০	০	০.০০	০	০.০০	০	০.০০	০.০০
	মোট প্রকৃত :	০	০.০০	০	০.০০	০	০.০০	৪২৬১২৪	২.৫৬	১১৫২৫৫১	৬.৩৪	৮.৯০
২।	বিগত মাসের লক্ষ্যমাত্রা :	০	০.০০	০	০.০০	০	০.০০	৫০২৭৬৫	৩.০২	২০৭৩০০৩	১১.৪০	১৪.৪২
	প্রকৃত : তিতাস	০	০.০০	০	০.০০	০	০.০০	৭৫৬৫৫৯	৪.৫০	২০৫০৯০৩	১১.০৬	১৫.৫৬
	: হবিগঞ্জ	০	০.০০	০	০.০০	০	০.০০	০	০.০০	০	০.০০	০.০০
	: বাখরাবাদ	০	০.০০	০	০.০০	০	০.০০	০	০.০০	০	০.০০	০.০০
	: কামতা	০	০.০০	০	০.০০	০	০.০০	০	০.০০	০	০.০০	০.০০
	: ফেণী	০	০.০০	০	০.০০	০	০.০০	০	০.০০	০	০.০০	০.০০
	: নরসিংদী	০	০.০০	০	০.০০	০	০.০০	০	০.০০	০	০.০০	০.০০
	: মেঘনা	০	০.০০	০	০.০০	০	০.০০	০	০.০০	০	০.০০	০.০০
	মোট প্রকৃত :	০	০.০০	০	০.০০	০	০.০০	৭৫৬৫৫৯	৪.৫০	২০৫০৯০৩	১১.০৬	১৫.৫৬

২৬/০৫/২০  
মোঃ কফিল উদ্দিন  
উপ-ব্যবস্থাপক (এমআইএস)  
বাংলাদেশ গ্যাস ফিল্ডস্ কোম্পানী লিমিটেড

২৬/০৫/২০  
মোঃ নূরুল হক মুন্সী  
ব্যবস্থাপক (এমআইএস)  
বাংলাদেশ গ্যাস ফিল্ডস্ কোম্পানী লিমিটেড

## বাংলাদেশ গ্যাস ফিল্ডস্ কোম্পানী লিমিটেড

বিক্রয় খতিয়ান : কনডেনসেট; এমএস, এইচএসডি (পরিমাণ : লিটার, মূল্য : কোটি টাকায়)

প্রতিবেদন এপ্রিল, ২০২০

ক্র.সং.	বিবরণ	বাংলাদেশ পেট্রোলিয়াম কর্পোরেশন				সর্বমোট কনডেনসেট পদ্মা + বিপিসি		সর্বমোট এমএস নিজস্ব কাজে ব্যবহৃতসহ		সর্বমোট এইচএসডি নিজস্ব কাজে ব্যবহৃতসহ		সর্বমোট
		কনডেনসেট (হালকা)		কনডেনসেট (ভারী)		পরিমাণ	মূল্য	পরিমাণ	মূল্য	পরিমাণ	মূল্য	তৈলজাত পদার্থ
		পরিমাণ	মূল্য	পরিমাণ	মূল্য							

## ৩। চলতি বৎসরের ক্রমপঞ্জিত

লক্ষ্যমাত্রা :	০	০.০০	০	০.০০	০	০.০০	৫০২৭৬৫০	৩০.২০	২০৭৩০০৩০	১১৪.০০	১৪৪.২০
প্রকৃত : তিতাস	০	০.০০	০	০.০০	০	০.০০	৫৫০৩৪২৫	৩২.৭৫	২০৯৩৬৩২৮	১১২.৮৯	১৪৫.৬৪
: হবিগঞ্জ	০	০.০০	০	০.০০	০	০.০০	০	০.০০	০	০.০০	০.০০
: বাখরাবাদ	০	০.০০	০	০.০০	০	০.০০	১৮৮০০	০.১২	১৪৬০০	০.০৯	০.২১
: কামতা	০	০.০০	০	০.০০	০	০.০০	০	০.০০	০	০.০০	০.০০
: ফেণী	০	০.০০	০	০.০০	০	০.০০	০	০.০০	০	০.০০	০.০০
: নরসিংদী	০	০.০০	০	০.০০	০	০.০০	০	০.০০	০	০.০০	০.০০
: মেঘনা	০	০.০০	০	০.০০	০	০.০০	০	০.০০	০	০.০০	০.০০
মোট প্রকৃত :	০	০.০০	০	০.০০	০	০.০০	৫৫২২২২৫	৩২.৮৭	২০৯৫০৯২৮	১১২.৯৮	১৪৫.৮৫

## ৪। বিগত বৎসরের মোট

লক্ষ্যমাত্রা :	০	০.০০	০	০.০০	০	০.০০	৬৭৬৫০৪০	৪০.৫৯	২৭৩৯৮৩৮০	১৫০.৬৯	১৯১.২৮
প্রকৃত (নিরীক্ষিত) : তিতাস	০	০.০০	০	০.০০	০	০.০০	৭৪৩০৫৭৯	৪৪.৫৮	২৯৮৪৫১৯০	১৫৫.৫০	২০০.০৮
: হবিগঞ্জ	০	০.০০	০	০.০০	০	০.০০	০	০.০০	০	০.০০	০.০০
: বাখরাবাদ	০	০.০০	০	০.০০	০	০.০০	১১৬৩০০০	৬.৯৭	১৪২৬৬০০	৭.৮৫	১৪.৮২
: কামতা	০	০.০০	০	০.০০	০	০.০০	০	০.০০	০	০.০০	০.০০
: ফেণী	০	০.০০	০	০.০০	০	০.০০	০	০.০০	০	০.০০	০.০০
: নরসিংদী	০	০.০০	০	০.০০	০	০.০০	০	০.০০	০	০.০০	০.০০
: মেঘনা	০	০.০০	০	০.০০	০	০.০০	০	০.০০	০	০.০০	০.০০
মোট প্রকৃত :	০	০.০০	০	০.০০	০	০.০০	৮৫৯৩৫৭৯	৫১.৫৫	৩১২৭১৭৯০	১৬৩.৩৫	২১৪.৯০

## প্রারম্ভ হইতে ক্রমপঞ্জিত

মোট প্রকৃত :	৫৬৮৬৭২১২	১০.৮৯	১০৮৭২০০০	১০.০৮	১২৮৫১০০০৪	৩৬.১৭	৩০১৩৯২৫৭৭	১১৬৩.৮৯	৮৮৬৪২৬৪৪০	২৭০২.৫৭	৩৯০২.৬৩
--------------	----------	-------	----------	-------	-----------	-------	-----------	---------	-----------	---------	---------

২৬/০৫/২০  
মোঃ কফিল উদ্দিন  
উপ-ব্যবস্থাপক (এমআইএস)  
বাংলাদেশ গ্যাস ফিল্ডস্ কোম্পানী লিমিটেড

২৬/০৫/২০  
মোঃ নূরুল হক মুন্সী  
ব্যবস্থাপক (এমআইএস)  
বাংলাদেশ গ্যাস ফিল্ডস্ কোম্পানী লিমিটেড

## বাংলাদেশ গ্যাস ফিল্ডস্ কোম্পানী লিমিটেড

### বিবরণী বিশ্লেষণ ও ব্যাখ্যাসমূহ।

মাস : এপ্রিল, ২০২০  
 গ্যাস : এমএমসিএম  
 কনডেনসেট : হাজার লিটার  
 এমএস : ”  
 এইচএসডি : ”

#### খতিয়ানের বিবরণী : গ্যাস ও পেট্রোলিয়ামজাত দ্রব্যাদির উৎপাদন।

ক্রমিক নং	বিবরণ	গ্যাস	কনডেনসেট	এমএস	এইচএসডি
১।	চলতি মাস	৪১৫.৪৪২	১৮০৩.৮২১	৪৮২.১২৫	১৪৩৭.০৫৫
২।	বিগত মাস	৫৭৩.৬৯০	২১৬৭.৭৮২	৬৬৮.৮০৯	২১৩৯.১১০
৩।	(কম/বেশী)	-১৫৮.২৪৮	-৩৬৩.৯৬১	-১৮৬.৬৮৪	-৭০২.০৫৫
৪।	শতকরা হার (%)	-২৭.৫৮	-১৬.৭৯	-২৭.৯১	-৩২.৮২
৫।	বিগত বৎসরের চলতি মাস (একই সময়)	৬৫০.৬৬০	২,৪৫৯.২১২	৫১৬.৩০৩	২,১৭৬.৪৪২
৬।	(কম/বেশী) (১-৫)	(২৩৫.২১৮)	(৬৫৫.৩৯১)	(৩৪.১৭৮)	(৬৪৬.৬২)
৭।	শতকরা হার (%)	(৩৬.১৫)	(২৬.৬৫)	(৬.৬২)	(২৯.৭১)

#### খতিয়ানের বিবরণী : গ্যাস ও পেট্রোলিয়াম দ্রব্যাদির বিক্রয় :

ক্রমিক নং	বিবরণ	গ্যাস		কনডেনসেট		এমএস		এইচএসডি	
		পরিমাণ	কোটি টাকা	পরিমাণ	কোটি টাকা	পরিমাণ	কোটি টাকা	পরিমাণ	কোটি টাকা
১।	চলতি মাস	৪১৪.৫৩০	৫৭.৪৪	-	-	৪২৬.১২৪	২.৫৬	১১৫২.৫৫১	৬.৩৪
২।	বিগত মাস	৫৭২.৭৪৭	৯০.৮১	-	-	৭৫৬.৫৫৭	৪.৫০	২০৫০.৯০৩	১১.০৬
৩।	(কম/বেশী)	-১৫৮.২১৭	-৩৩.৩৭	-	-	-৩৩০.৪৩৩	-১.৯৪	-৮৯৮.৩৫২	-৪.৭২
৪।	শতকরা হার (%)	-২৭.৬২	-৩৬.৭৫	-	-	-৪৩.৬৮	-৪৩.১১	-৪৩.৮০	-৪২.৬৮
৫।	বিগত বৎসরের চলতি মাস (একই সময়)	৬৪৯.৭৪৮	৮৫.৪০	-	-	৫৮১.৩০৩	৩.৪৬	২,৩৭৪.২৩৫	১২.৯৪
৬।	(কম/বেশী) (১-৫)	-২৩৫.২১৮	(২৭.৯৬)	-	-	-১৫৫.১৭৯	-০.৯০	(১,২২১.৬৮)	১৪.১২
৭।	শতকরা হার (%)	-৩৬.২০	-৩২.৭৪	-	-	-২৬.৭০	-২৬.০১	(৫১.৪৬)	১০৯.১২

২৬/০৫/২০  
 মোঃ কাফিল উদ্দিন  
 উপ-ব্যবস্থাপক (এমআইএস)  
 বাংলাদেশ গ্যাস ফিল্ডস্ কোম্পানী লিমিটেড

২৬/০৫/২০  
 মোঃ নূরুল হক মুন্সী  
 ব্যবস্থাপক (এমআইএস)  
 বাংলাদেশ গ্যাস ফিল্ডস্ কোম্পানী লিমিটেড

## বাংলাদেশ গ্যাস ফিল্ডস্ কোম্পানী লিমিটেড

## গ্রাহকওয়ারী বকেয়া পাওনার বিবরণ।

মূল্য : কোটি টাকায়

ক্র.সং.	কোম্পানী ও গ্রাহক খাত	বিগত মাসের শেষ দিন পর্যন্ত বকেয়া পাওনা	চলতি মাস এপ্রিল, ২০২০		চলতি মাসের শেষ দিন পর্যন্ত বকেয়া পাওনা	বকেয়া পাওনা কত মাসের গড় বকেয়ার সমতুল্য	প্রারম্ভ হইতে ক্রমপুঞ্জিত		বকেয়া পাওনার কাল			বকেয়া আদায়ের কাল			চলতি বৎসরের মোট আদায়
			বিক্রয়	আদায়			বিক্রয়	আদায়	২০১৮ সনের জুন পর্যন্ত	২০১৮-১৯	২০১৯-২০	২০১৮ সনের জুন পর্যন্ত	২০১৮-১৯	২০১৯-২০	
১।	তিঃ গ্যাঃ টিএন্ডডি কোং লিঃ	৩৪২.৭৬	৪০.৩৯	০.০০	৩৮৩.১৫	৬.১২	৩৪৩৯০.০৮	৩৪০০৬.৯৩	৯.১৯	১৭.৯৭	৩৫৫.৯৯	০.০০	০.০০	০.০০	৩৬৯.৩৬
২।	বাখরাবাদ গ্যাস ডিভিউশন কোং লিঃ	৪৯.৩৬	৯.৫৩	১০.০৯	৪৮.৮০	৪.১২	৫৫৯৫.৪৬	৫৫৪৬.৬৬	১.৭৯	০.০০	৪৭.০১	০.০০	০.০০	১০.০৯	৮৯.৯১
৩।	কর্ণফুলী গ্যাস ডিভিউশন কোং লিঃ	০.৪২	০.০০	০.০০	০.৪২	০.০৮	১৩২৭.১৮	১৩২৬.৭৬	০.০০	০.৪২	০.০০	০.০০	০.০০	০.০০	২৮.৬১
৪।	জাঃ গ্যাঃ টিএন্ডডি সিঃ লিঃ	৪৪.৩৮	১.১৭	৮.৮৮	৩৬.৬৭	৩.৯৫	২৫২২.৯৪	২৪৮৬.২৭	০.০০	০.০০	৩৬.৬৭	০.০০	০.০০	৮.৮৮	৭৮.১০
৫।	পশ্চিমাঞ্চল গ্যাস কোং লিঃ	১৬.২৯	১.৯৭	৩.৪৬	১৪.৮০	৪.০০	২৯৩৬.৪২	২৯২১.৬২	০.০৩	০.০০	১৪.৭৭	০.০০	০.০০	৩.৪৬	৫০.৩৫
৬।	সুন্দরবন গ্যাস কোং লিঃ	৫৮.৮৯	৪.৩৮	০.০০	৬৩.২৭	১৪.২৪	১৭১.৩৭	১০৮.১০	০.০০	১৮.৮২	৪৪.৪৫	০.০০	০.০০	০.০০	২.৭৭
৭।	পেট্রোবাংলা	৪২.৪৯	০.০০	০.০০	৪২.৪৯	৩.০০	২৫৩.৯৬	২১১.৪৭	৪২.৪৯	০.০০	০.০০	০.০০	০.০০	০.০০	৫৩.৪৫
৮।	পদ্মা অয়েল কোং লিঃ	৭.৭১	০.০০	০.০০	৭.৭১	০.০০	৩০৮০.০৬	৩০৭২.৩৫	৭.৭১	০.০০	০.০০	০.০০	০.০০	০.০০	০.০০
৯।	মেঘনা পেট্রোলিয়াম লিঃ	৭.৫৪	০.০০	০.০০	৭.৫৪	০.০০	৩৫৭.১১	৩৪৯.৫৭	৭.৫৪	০.০০	০.০০	০.০০	০.০০	০.০০	৪০.৪১
১০।	বাংলাদেশ পেট্রোঃ কর্পোঃ	১৭০.৯০	৮.৯০	০.০০	১৭৯.৮০	১৪.২৫	৪৪১.৪৭	২৬১.৬৭	৪৩.০৩	৮.৫৫	১২৮.২২	০.০০	০.০০	০.০০	১০৬.৪২
		৭৪০.৭৪	৬৬.৩৪	২২.৪৩	৭৮৪.৬৫	৬.৩৫	৫১০৭৬.০৫	৫০২৯১.৪০	১১১.৭৮	৪৫.৭৬	৬২৭.১১	০.০০	০.০০	২২.৪৩	৮১৯.৩৮

নোট : পেট্রোলিয়াম দ্রব্যাদির পাওনা ১৫.৪৬ মাসের গড় বকেয়ার সমান।

\* পদ্মা ওয়েল কোম্পানী লিমিটেড ও মেঘনা পেট্রোলিয়াম লিমিটেড এর নিকট বকেয়ার মূল্য বিপিসি'র সিদ্ধান্তনুযায়ী উল্লিখিত দুই কোম্পানীর টাকাসহ বিপিসি একত্রে পরিশোধ করবে। সে অনুযায়ী প্রতিবেদন তৈরী করা হয়েছে।

২৬/০৫/২০  
মোঃ কফিল উদ্দিন  
উপ-ব্যবস্থাপক (এমআইএস)  
বাংলাদেশ গ্যাস ফিল্ডস্ কোম্পানী লিমিটেড

২৬/০৫/২০  
মোঃ নূরুল হক মুসী  
ব্যবস্থাপক (এমআইএস)  
বাংলাদেশ গ্যাস ফিল্ডস্ কোম্পানী লিমিটেড

প্রতিবেদন কাল : এপ্রিল, ২০২০

## চ) আয় ও ব্যয়ের বিবরণী : কোটি টাকায়

ক্র.সং.	বিবরণ	বিগত মাস : মার্চ, ২০২০		চলতি মাস : এপ্রিল, ২০২০		বিগত বৎসরের মোট (২০১৮-২০১৯)		চলতি বৎ : ক্রমপুঞ্জিত (২০১৯-২০২০)	
		প্রকৃত	বাজেট	প্রকৃত	বাজেট	প্রকৃত (নিরীক্ষিত)	বাজেট	প্রকৃত (সাময়িক)	বাজেট
ক) বিক্রয় :									
১।	গ্যাস	৯০.৮১	১০৬.১৫	৫৭.৪৪	১০৬.১৫	১৫০৮.৮২	১৪৯৩.৩২	৮৮৯.০০	১০৬১.৫০
২।	এম,এস	৪.৫০	৩.০২	২.৫৬	৩.০২	৫১.৫৫	৪০.৫৯	৩২.৮৭	৩০.২০
৩।	এইচ,এস,ডি	১১.০৬	১১.৪০	৬.৩৪	১১.৪০	১৬৩.৩৫	১৫০.৬৯	১১২.৯৮	১১৪.০০
৪।	আই, কে, ও	০.০০	০.০০	০.০০	০.০০	০.০০	০.০০	০.০০	০.০০
৫।	কনডেনসেট	০.০০	০.০০	০.০০	০.০০	০.০০	০.০০	০.০০	০.০০
৬।	ক্রডওয়েল	০.০০	০.০০	০.০০	০.০০	০.০০	০.০০	০.০০	০.০০
৭।	মজুত সমন্বয়	০.০০	০.০০	০.০০	০.০০	০.০০	০.০০	০.০০	০.০০
মোটঃ বিক্রয় (ক) (১-৭ পর্যন্ত)		১০৬.৩৭	১২০.৫৭	৬৬.৩৪	১২০.৫৭	১৭২৩.৭২	১৬৮৪.৬০	১০৩৪.৮৫	১২০৫.৭০
খ) ব্যয় :									
১।	আবগারী শুল্ক/ভ্যাট সাল্টিমেটারী কর								
ক)	গ্যাস	৪৩.৫২	৪৩.৫২	৩০.৫৮	৬০.০৬	৯৯৩.২১	৯৭৯.৩৬	৪৭৩.৪০	৬০০.৬০
খ)	এম, এস	০.৫৯	০.৫৯	০.৩৪	০.৩৯	৬.৭৩	৫.২৯	৪.৩৪	৩.৯০
গ)	এইচ,এস,ডি	১.৪৭	১.৪৭	০.৮৩	১.৫০	২২.৬২	১৯.৮০	১৫.০২	১৫.০০
ঘ)	কনডেনসেট	০.০০	০.০০	০.০০	০.০০	০.০০	০.০০	০.০০	০.০০
ঙ)	কনডেনসেটের উপর বাড়তি আবগারী শুল্ক	০.০০	০.০০	০.০০	০.০০	০.০০	০.০০	০.০০	০.০০
মোট শুল্ক :		৪৫.৫৮	৪৫.৫৮	৩১.৭৫	৬১.৯৫	১০২২.৫৬	১০০৪.৪৫	৪৯২.৭৬	৬১৯.৫০
২।	বাপেঞ্জ/অন্যান্য উৎস হতে কন্ডেঃ ক্রয়	৩.৩৭	৩.৩৭	১.০০	১.৮৯	৩২.২৬	৩০.০২	১৯.২৬	১৮.৯০
৩।	উৎপাদন ব্যয়	৩.৭৫	৩.৭৫	৩.৭৫	৩.৪৩	৩৯.৯৩	৩৯.৫৯	৩৬.৪৯	৩৪.৩০
৪।	বেতন ও ভাতাদি	১৩.৬০	১৩.৬০	১৩.৫০	১২.৯৭	১২৩.৮৪	১৪৮.২৮	১৩৫.৩১	১২৯.৭০
৫।	প্রশাসনিক ও ব্যবস্থাপনা ব্যয়	১.৯৫	১.৯৫	১.৯৫	১.৮৩	২১.৪৩	২৫.১১	১৮.৭৬	১৮.৩০
৬।	সুদ	৫.৬০	৫.৬০	৫.৬০	৫.৮৬	৭৪.৭৪	৬৮.২৪	৫৬.০৫	৫৮.৬০
৭।	অবচয়/ডিপ্লেশনসহ	২৪.৯০	২৪.৯০	২৪.৯০	২২.৫৭	২১৪.২৫	২২৮.৫৬	২৪৯.১৮	২২৫.৭০
৮।	এ্যামোরটাইজেশন	০.০০	০.০০	০.০০	০.০০	০.০০	০.০০	০.০০	০.০০
৯।	মেরামত ও রক্ষণাবেক্ষণ	৪.৯৫	৪.৯৫	৪.৯৫	৪.৯৮	২৬.৮৫	৫৮.৯০	৪৮.৪৯	৪৯.৮০
১০।	অন্যান্য (মজুত সমন্বয়)	০.০০	০.০০	০.০০	০.০০	৬.১৯	০.০০	০.০০	০.০০
মোট ব্যয় 'খ' : (১-১০ পর্যন্ত)		১০৩.৭০	১০৩.৭০	৮৭.৪০	১১৫.৪৮	১৫৬২.০৫	১৬০৩.১৫	১০৫৬.৩০	১১৫৪.৮০
গ)	পরিচালন মুনাফা (ক-খ)	২.৬৭	১৬.৮৭	-২১.০৬	৫.০৯	১৬১.৬৭	৮১.৪৫	-২১.৪৫	৫০.৯০
ঘ)	বিবিধ আয়	৩.৯০	৩.৭৬	৩.৯০	৩.৭৬	৮৪.০৭	৪২.১৫	৪০.৪৪	৩৭.৬০
ঙ)	আয়কর পূর্ব মুনাফা (লোকসান) (গ+ঘ)	৬.৫৭	২০.৬৩	-১৭.১৬	৮.৮৫	২৪৫.৭৪	১২৩.৬০	১৮.৯৯	৮৮.৫০
চ) কর্তন :									
১।	শ্রমিক অংশীদারীত্ব তহবিল	০.৩৩	০.৪৪	০.০০	০.৪৪	১২.২৯	৬.১৮	২.২৭	৪.৪০
২।	বরাদ্দকৃত আয়কর	২.১৮	২.৯৪	০.০০	২.৯৪	৮১.৭১	৪১.১০	১৫.০৪	২৯.৪০
ছ)	করাতে নীট মুনাফা/ (লোকসান) (ঙ - চ)	৪.০৬	১৭.২৫	-১৭.১৬	৫.৪৭	১৫১.৭৪	৭৬.৩২	১.৬৮	৫৪.৭০
জ)	রাষ্ট্রীয় কোষাগারে লভ্যাংশ প্রদান	১৫.০০	২.৫০	০.০০	২.৫০	৫৮.৭৩	৬০.০০	৪৭.৫০	২৫.০০
ঝ)	রাষ্ট্রীয় কোষাগারে প্রদান নীট মুনাফা/(লোকসান) (ছ-জ)	-১০.৯৪	১৪.৭৫	-১৭.১৬	২.৯৭	৯৩.০১	১৬.৩২	-৪৫.৮২	২৯.৭০

নোট : ১। সাময়িক হিসাবের ভিত্তিতে তথ্যাদি প্রদত্ত হইল।

২৬/০৫/২০  
মোঃ কফিল উদ্দিন  
উপ-ব্যবস্থাপক (এমআইএস)  
বাংলাদেশ গ্যাস ফিল্ডস কোম্পানী লিমিটেড

২৬/০৫/২০  
মোঃ নূরুল হক মুন্সী  
ব্যবস্থাপক (এমআইএস)  
বাংলাদেশ গ্যাস ফিল্ডস কোম্পানী লিমিটেড

## বাংলাদেশ গ্যাস ফিল্ডস্ কোম্পানী লিমিটেড

## বিবরণী, বিশ্লেষণ ও ব্যাখ্যাসমূহ।

বকেয়া পাওনার বিবরণী :

মাস: এপ্রিল, ২০২০  
(কোটি টাকায়)

ক্রমিক নং	বিবরণ	প্রারম্ভিক জের	বিক্রয়	আদায়	সমাপনী জের
১।	চলতি মাস	৭৪০.৭৪	৬৬.৩৪	২২.৪৩	৭৮৪.৬৫
২।	বিগত মাস	৬৭৫.২৬	১০৬.২৭	৪০.৭৭	৭৪০.৭৬
৩।	(কম/বেশী)	৬৫.৪৮	(৩৯.৯৩)	(১৮.৩৪)	৪৩.৮৯
৪।	শতকরা হার (%)	৯.৭০	(৩৭.৫৭)	(৪৪.৯৮)	৫.৯২
৫।	বিগত বৎসরের চলতি মাস (একই সময়)	৭১৭.৮৬	১০১.৭৯	৮১.৫৯	৭৩৮.০৬
৬।	(কম/বেশী) (১-৫)	২২.৮৮	(৩৫.৪৫)	(৫৯.১৬)	৪৬.৫৯
৭।	শতকরা হার (%)	৩.১৯	(৩৪.৮৩)	(৭২.৫১)	৬.৩১

আয় ও ব্যয়-এর বিবরণী :

মাস: এপ্রিল, ২০২০  
(কোটি টাকায়)

ক্রমিক নং	বিবরণ	আয়	ব্যয়	নীট মুনাফা/ (লোকসান)
১।	চলতি মাস	৭০.২৪	৮৭.৪০	(১৭.১৬)
২।	বিগত মাস	১১০.২৭	১২১.২১	(১০.৯৪)
৩।	(কম/বেশী)	(৪০.০৩)	(৩৩.৮১)	(৬.২২)
৪।	শতকরা হার (%)	(৩৬.৩০)	(২৭.৮৯)	৫৬.৮৬
৫।	বিগত বৎসরের চলতি মাস (একই সময়)	১০৪.৭৯	১২৩.৯৭	(১৯.১৮)
৬।	(কম/বেশী) (১-৫)	(৩৪.৫৫)	(৩৬.৫৭)	২.০২
৭।	শতকরা হার (%)	(৩২.৯৭)	(২৯.৫০)	(১০.৫৩)

২৮/০৫/২০  
মোঃ কফিল উদ্দিন  
উপ-ব্যবস্থাপক (এমআইএস)  
বাংলাদেশ গ্যাস ফিল্ডস্ কোম্পানী লিমিটেড

২৮/০৫/২০  
মোঃ নূরুল হক মুন্সী  
ব্যবস্থাপক (এমআইএস)  
বাংলাদেশ গ্যাস ফিল্ডস্ কোম্পানী লিমিটেড

## বাংলাদেশ গ্যাস ফিল্ডস্ কোম্পানী লিমিটেড

## রাষ্ট্রীয় কোষাগারে অর্থ প্রদানের বিবরণ

(মূল্য : কোটি টাকায়)

ক্র. নং	বিবরণ	বিগত মাস : মার্চ, ২০২০	চলতি মাস : এপ্রিল, ২০২০	বিগত বৎসরের মোট (২০১৮-১৯ নিরীঃ)	চলতি বৎসরের ক্রমপুঞ্জিত (২০১৯-২০)	প্রারম্ভ হইতে ক্রমপুঞ্জিত
---------	-------	---------------------------	----------------------------	---------------------------------------	---	------------------------------

## ক) প্রকৃত প্রদান ভিত্তিক

১। আবগারী শুল্ক/ভ্যাট ও সাপ্লিমেন্টারী কর	৫১.৭৫	৪৯.০৪	১৫৯৩.২৭	৪৮৮.২৪	৪০৫৭৮.১৫
২। আয়কর	০.২৫	০.৫১	৬৫.২০	২০.০৯	১৬৬০.৬৫
৩। রাষ্ট্রীয় কোষাগারে লভ্যাংশ প্রদান	১৫.০০	০.০০	৫৮.৭৩	৪৫.০০	১১২০.০৯
৪। কাষ্টম কর	০.০০	০.০০	০.০০	০.০০	২৩.৭০
৫। ডি,এস,এল	২১.৯৯	০.০০	৯৯.৫০	৮৪.১৭	১৬২৩.৯৬
৬। অন্যান্য	০.০০	০.০০	০.০০	০.০০	০.০০
মোট : (ক)	৮৮.৯৯	৪৯.৫৫	১৮১৬.৭০	৬৩৭.৫০	৪৫০০৬.৫৫

## খ) এক্রয়াল ভিত্তিক

১। আবগারী শুল্ক/ভ্যাট ও সাপ্লিমেন্টারী কর	৪৩.৫২	৩১.৭৫	১০৩২.৬৯	৪৯০.৭০	৪০৭২২.৪২
২। আয়কর	২.১৮	২.১৮	৪১.১০	২৭.৮৮	১৬৮১.৮১
৩। রাষ্ট্রীয় কোষাগারে লভ্যাংশ প্রদান	৭.৫০	৭.৫০	৬০.০০	৬০.০০	১১৩৯.৯৫
৪। কাষ্টম কর	০.০০	০.০০	০.০০	০.০০	২৩.৭০
৫। ডি,এস,এল	২১.৯৯	০.০০	৯৯.৫০	৮৪.১৭	১৫৩৪.৬৬
৬। অন্যান্য	০.০০	০.০০	০.০০	০.০০	০.০০
মোট : (খ)	৭৫.১৯	৪১.৪৩	১২৩৩.২৯	৬৬২.৭৫	৪৫১০২.৫৪

২৬/০৫/২০  
মোঃ কফিল উদ্দিন  
উপ-ব্যবস্থাপক (এমআইএস)  
বাংলাদেশ গ্যাস ফিল্ডস্ কোম্পানী লিমিটেড

২৬/০৫/২০  
মোঃ নূরুল হক মুন্সী  
ব্যবস্থাপক (এমআইএস)  
বাংলাদেশ গ্যাস ফিল্ডস্ কোম্পানী লিমিটেড

## বাংলাদেশ গ্যাস ফিল্ডস্ কোম্পানী লিমিটেড

পৃষ্ঠা নং-২১

কনডেনসেট মজুদ বিবরণী : (পরিমাণ : লিটার, মূল্য: কোটি টাকায়)

প্রতিবেদন কাল : এপ্রিল, ২০২০

বিবরণ	কনডেনসেট			** হালকা কনডেনসেট			** ভারী কনডেনসেট			মোট কনডেনসেট		
	পরিমাণ	সময়	মূল্য	পরিমাণ	সময়	মূল্য	পরিমাণ	সময়	মূল্য	পরিমাণ	সময়	মূল্য
<u>৩০-০৪-২০২০</u>												
তিতাস *	২৮৪৯৪০৯	-১৯২০৩৯০	১২.১০	০	০	০.০০	০	০	০.০০	২৮৪৯৪০৯	-১৯২০৩৯০	১২.১০
হবিগঞ্জ	১৪৯৮০৭	-৯৮৯৫৬	০.৬৪	০	০	০.০০	০	০	০.০০	১৪৯৮০৭	-৯৮৯৫৬	০.৬৪
বাখরাবাদ	৯৫৩২৪৫	-৩০০১৯৩	৪.০৫	০	০	০.০০	০	০	০.০০	৯৫৩২৪৫	-৩০০১৯৩	৪.০৫
নরসিংদী	৯৩৯৩৭	-১৪৬১৪১	০.৪০	০	০	০.০০	০	০	০.০০	৯৩৯৩৭	-১৪৬১৪১	০.৪০
মেঘনা	২৪৭৭৪৯	-৭১৯৬৮	১.০৫	০	০	০.০০	০	০	০.০০	২৪৭৭৪৯	-৭১৯৬৮	১.০৫
মোট :	৪২৯৪১৪৭	-২৫৩৭৬৪৮	১৮.২৪	০	০	০.০০	০	০	০.০০	৪২৯৪১৪৭	-২৫৩৭৬৪৮	১৮.২৪
<u>৩১-০৩-২০২০</u>												
তিতাস	২৭০৩০৯৩	-২৮০৯১৩৯	১১.৪৮	০	০	০.০০	০	০	০.০০	২৭০৩০৯৩	-২৮০৯১৩৯	১১.৪৮
হবিগঞ্জ	১৭৩৪৬৩	-৩৬০৬৪	০.৭৪	০	০	০.০০	০	০	০.০০	১৭৩৪৬৩	-৩৬০৬৪	০.৭৪
বাখরাবাদ	১০২১৩৮৫	-৯২৯৯৭	৪.৩৪	০	০	০.০০	০	০	০.০০	১০২১৩৮৫	-৯২৯৯৭	৪.৩৪
নরসিংদী	৬২৩৪৪	-২৯৮৩৭৭	০.২৬	০	০	০.০০	০	০	০.০০	৬২৩৪৪	-২৯৮৩৭৭	০.২৬
মেঘনা	২২৭৬৬৮	-৫৪১৪৬	০.৯৭	০	০	০.০০	০	০	০.০০	২২৭৬৬৮	-৫৪১৪৬	০.৯৭
মোট :	৪১৮৭৯৫৩	-৩২৯০৭২৩	১৭.৭৯	০	০	০.০০	০	০	০.০০	৪১৮৭৯৫৩	-৩২৯০৭২৩	১৭.৭৯
<u>৩০-০৬-২০১৯</u>												
তিতাস	২৫৩৫৪৭৫	-২৬৫৫৮৫৬	১০.৭৭	০	০	০.০০	০	০	০.০০	২৫৩৫৪৭৫	-২৬৫৫৮৫৬	১০.৭৭
হবিগঞ্জ	৮৪০৪৭	-১২৫৬৮০	০.৩৬	০	০	০.০০	০	০	০.০০	৮৪০৪৭	-১২৫৬৮০	০.৩৬
বাখরাবাদ	৪২৪৭১৬	-৬৫৬২০	১.৮০	০	০	০.০০	০	০	০.০০	৪২৪৭১৬	-৬৫৬২০	১.৮০
নরসিংদী	১৬১৯৫০	-১৪৫৭৪২	০.৬৯	০	০	০.০০	০	০	০.০০	১৬১৯৫০	-১৪৫৭৪২	০.৬৯
মেঘনা	১৬৯১০৩	-৮৯৮৮৫	০.৭২	০	০	০.০০	০	০	০.০০	১৬৯১০৩	-৮৯৮৮৫	০.৭২
মোট :	৩৩৭৫২৯১	-৩০৮২৭৮৩	১৪.৩৩	০	০	০.০০	০	০	০.০০	৩৩৭৫২৯১	-৩০৮২৭৮৩	১৪.৩৩

বিঃদ্রঃ(+/-) চিহ্ন ফ্রাকশনেশন ফীড, বাষ্পীয় ক্ষতি ইত্যাদি সময় কলামে দেখানো হইল এবং বিক্রি দরে সময় মজুদের মূল্য ধরা হইল।

\* নরসিংদী ক্ষেত্র হইতে প্রাপ্ত কনডেনসেট ১৪২১৭৮ লিটার, হবিগঞ্জ ক্ষেত্র হইতে প্রাপ্ত কনডেনসেট ৯৭৩১১ লিটার, মেঘনা ক্ষেত্র হইতে প্রাপ্ত কনডেনসেট ৭০৬৮৮ লিটার, বাখরাবাদ ফিল্ড হইতে প্রাপ্ত ২৯২৪৪৪ লিটার ও বাপেক্স/অন্যান্য উৎস হইতে প্রাপ্ত কনডেনসেট ২৩৭৪০০ লিটার - তিতাস ক্ষেত্রে অন্তর্ভুক্ত আছে।

\*\* বাখরাবাদ ক্ষেত্রের হালকা ও ভারী কনডেনসেট একত্রে কনডেনসেট হিসাবে দেখানো হইল।

২৬/০৫/২০  
মোঃ কফিল উদ্দিন  
উপ-ব্যবস্থাপক (এমআইএস)  
বাংলাদেশ গ্যাস ফিল্ডস্ কোম্পানী লিমিটেড

২৬/০৫/২০  
মোঃ নূরুল হক মুন্সী  
ব্যবস্থাপক (এমআইএস)  
বাংলাদেশ গ্যাস ফিল্ডস্ কোম্পানী লিমিটেড



## বাংলাদেশ গ্যাস ফিল্ডস্ কোম্পানী লিমিটেড

পৃষ্ঠা নং-২২

এম,এস ও এইচ,এস,ডি মজুদ বিবরণী : (পরিমাণ : লিটার, মূল্যঃ কোটি টাকায়)

প্রতিবেদন কাল : এপ্রিল, ২০২০

বিবরণ	** এম,এস			** এইচ,এস,ডি			মোট এম,এস ও এইচ,এসডি			সর্বমোট তৈলজাতীয় দ্রব্য		
	পরিমাণ	সময়	মূল্য	পরিমাণ	সময়	মূল্য	পরিমাণ	সময়	মূল্য	পরিমাণ	সময়	মূল্য
<u>৩০-০৪-২০২০</u>												
তিতাস	১৩২৪৯২	-১১১০	০.৭৫	৭৬১৭৪৫	-১০৯০	৪.২৬	৮৯৪২৩৭	-২২০০	৫.০১	৩৭৪৩৬৪৬	-১৯২২৫৯০	১৭.১১
হবিগঞ্জ	০	০	০.০০	০	০	০.০০	০	০	০.০০	১৪৯৮০৭	-৯৮৯৫৬	০.৬৪
বাখরাবাদ	০	০	০.০০	০	০	০.০০	০	০	০.০০	৯৫৩২৪৫	-৩০০১৯৩	৪.০৫
নরসিংদী	০	০	০.০০	০	০	০.০০	০	০	০.০০	৯৩৯৩৭	-১৪৬১৪১	০.৪০
মেঘনা	০	০	০.০০	০	০	০.০০	০	০	০.০০	২৪৭৭৪৯	-৭১৯৬৮	১.০৫
মোট :	১৩২৪৯২	-১১১০	০.৭৫	৭৬১৭৪৫	-১০৯০	৪.২৬	৮৯৪২৩৭	-২২০০	৫.০১	৫১৮৮৩৮৪	-২৫৩৯৮৪৮	২৩.২৪
<u>৩১-০৩-২০২০</u>												
তিতাস	৭৭৬০১	-১১২০	০.৪৪	৪৭৮৩৩১	-১১০০	২.৬৮	৫৫৫৯৩২	-২২২০	৩.১১	৩২৫৯০২৫	-২৮১১৩৫৯	১৪.৫৯
হবিগঞ্জ	০	০	০.০০	০	০	০.০০	০	০	০.০০	১৭৩৪৬৩	-৩৬০৬৪	০.৭৪
বাখরাবাদ	০	০	০.০০	০	০	০.০০	০	০	০.০০	১০২১৩৮৫	-৯২৯৯৭	৪.৩৪
নরসিংদী	০	০	০.০০	০	০	০.০০	০	০	০.০০	৬২৩৪৪	-২৯৮৩৭৭	০.২৬
মেঘনা	০	০	০.০০	০	০	০.০০	০	০	০.০০	২২৭৬৬৮	-৫৪১৪৬	০.৯৭
মোট :	৭৭৬০১	-১১২০	০.৪৪	৪৭৮৩৩১	-১১০০	২.৬৮	৫৫৫৯৩২	-২২২০	৩.১১	৪৭৪৩৮৮৫	-৩২৯২৯৪৩	২০.৯০
<u>৩০-০৬-২০১৯</u>												
তিতাস	৪৯৩৪৪	-১১২০	০.২৮	৭৭৩৫২৪	-১০৯০	৪.৩৩	৮২২৮৬৮	-২২১০	৪.৬০	৩৩৫৮৩৪৩	-২৬৫৮০৬৬	১২.৭১
হবিগঞ্জ	০	০	০.০০	০	০	০.০০	০	০	০.০০	৮৪০৪৭	-১২৫৬৮০	১.১৬
বাখরাবাদ	২৯৩৪২	-১৩২৬	০.১৭	১৭১০৮	-৬৭৫	০.১০	৪৬৪৫০	-২০০১	০.২৬	৪৭১১৬৬	-৬৭৬২১	৯.৩৯
নরসিংদী	০	০	০.০০	০	০	০.০০	০	০	০.০০	১৬১৯৫০	-১৪৫৭৪২	১.১২
মেঘনা	০	০	০.০০	০	০	০.০০	০	০	০.০০	১৬৯১০৩	-৮৯৮৮৫	১.৯২
মোট :	৬২৫১২২	-৩৫৩৩	০.৫২	১০৬২০৬৬	-৩৫৮৫	৫.৯৪	৮৬৯৩১৮	-৪২১১	৪.৮৭	৪২৪৪৬০৯	-৩০৮৬৯৯৪	২৬.৩০

বিঃদ্রঃ(+/-) চিহ্ন ফ্রাকশনেশন ফীড, বাষ্পীয় ক্ষতি ইত্যাদি সময় কলামে দেখানো হইল এবং বিক্রি দরে সমন্বিত মজুদের মূল্য ধরা হইল।

\*\* হবিগঞ্জ, নরসিংদী, মেঘনা, বাপেঞ্জ ও অন্যান্য হইতে প্রাপ্ত কনডেনসেট তিতাস ও বাখরাবাদ ক্ষেত্রের সহিত একীভূতভাবে প্রক্রিয়াকরণের মাধ্যমে উৎপাদিত এম,এস ও এইচ,এস,ডি তিতাস ও বাখরাবাদ ক্ষেত্রের সহিত দেখানো হইল।

২৬/০৫/২০  
মোঃ কফিল উদ্দিন  
উপ-ব্যবস্থাপক (এমআইএস)  
বাংলাদেশ গ্যাস ফিল্ডস্ কোম্পানী লিমিটেড


২৬/০৫/২০  
মোঃ নূরুল হক মুন্সী  
ব্যবস্থাপক (এমআইএস)  
বাংলাদেশ গ্যাস ফিল্ডস্ কোম্পানী লিমিটেড


বাংলাদেশ গ্যাস ফিল্ডস্ কোম্পানী লিমিটেড

সম্পূরক শুল্ক ও মুসক বিবরণী : গ্যাস (কোটি টাকায়)

প্রতিবেদন কাল : এপ্রিল, ২০২০

ক্র.সং.	প্রতিনিধির নাম	বিগত মাসের সমাপনি হিসাব	চলতি মাস		চলতি মাসের সমাপ্তি জের	জেরকরণের সময় কাল : ২০১৯-২০২০		চলতি বৎসরের ক্রমপুঞ্জিত হিসাব প্রদেয়	চলতি বৎসরের ক্রমপুঞ্জিত হিসাব পরিশোধ	বিগত বৎসরের সমাপ্তি জের
			হিসাব প্রদেয়	হিসাব পরিশোধ		মার্চ, ২০২০ পর্যন্ত	এপ্রিল, ২০২০			
	জাতীয় রাজস্ব বোর্ড	১৫০.৬২	৩০.৫৮	৪৮.০০	১৩৩.২০	৮৫.২০	৪৮.০০	৪৭৩.৩৭	৪৭২.৮৩	১৩২.৬৬

  
 ২৬/০৫/২০  
 মোঃ কফিল উদ্দিন  
 উপ-ব্যবস্থাপক (এমআইএস)  
 বাংলাদেশ গ্যাস ফিল্ডস্ কোম্পানী লিমিটেড

  
 ২৬/০৫/২০  
 মোঃ নূরুল হক মুন্সী  
 ব্যবস্থাপক (এমআইএস)  
 বাংলাদেশ গ্যাস ফিল্ডস্ কোম্পানী লিমিটেড


## বাংলাদেশ গ্যাস ফিল্ডস্ কোম্পানী লিমিটেড


## নগদ তহবিল অবস্থার বিবরণ

প্রতিবেদন কালঃ এপ্রিল, ২০২০

ক্র.সং.	বিবরণ	নগদ (ক্যাশ) ব্যালেন্স (কোটি টাকায়)	ব্যাংক ব্যালেন্স (কোটি টাকায়)			মোট ক্যাশ ও ব্যাংক ব্যালেন্স (কোটি টাকায়)
			চলতি একাউন্ট	এসটিডি একাউন্ট	এফডিআর একাউন্ট	
১।	চলতি মাসের শেষে	০.০২	০.৫০	৭.৮২	১২৩২.০০	১২৪০.৩৪
২।	বিগত মাসের শেষে	০.০২	০.৫০	১৭.৮২	১২৩২.০০	১২৫০.৩৪
৩।	৩০শে জুন, ২০১৯ তারিখ	০.০২	০.৭২	১১৯.৭৪	১২০৪.৭৭	১৩২৫.২৫

বিঃ দ্রঃ এসটিডি ও চলতি একাউন্টের অধিকাংশ অর্থ ট্রানজিটে আছে।

  
 ২৬/০৫/২০  
 মোঃ কফিল উদ্দিন  
 উপ-ব্যবস্থাপক (এমআইএস)  
 বাংলাদেশ গ্যাস ফিল্ডস্ কোম্পানী লিমিটেড

  
 ২৬/০৫/২০  
 মোঃ নূরুল হক মুন্সী  
 ব্যবস্থাপক (এমআইএস)  
 বাংলাদেশ গ্যাস ফিল্ডস্ কোম্পানী লিমিটেড

## বাংলাদেশ গ্যাস ফিল্ডস্ কোম্পানী লিমিটেড

জন শক্তির বিবরণ

৩০-০৪-২০২০

## ক) কর্মকর্তা


বেতন ক্রম	স্কেল	সংখ্যা
০১.	৭৮,০০০/- ( নির্ধারিত )	- জন
০২.	৬৬০০০-৭৬,৪৯০/-	- ”
০৩.	৫৬,৫০০-৭৪,৪০০/-	৭ ”
০৪.	৫০,০০০-৭১,২০০/-	৩৯ ”
০৫.	৪৩,০০০-৬৯,৮৫০/-	১০৪ ”
০৬.	৩৫,৫০০-৬৭,০১০/-	৯০ ”
০৭.	২৯,০০০-৬৩,৪১০/-	- ”
০৮.	২৩,০০০-৫৫,৪৭০/-	৬২ ”
০৯.	২২,০০০-৫৩,০৬০/-	৩৬ ”
১০.	১৬,০০০-৩৮,৬৪০/-	- ”
মোট (ক) = কর্মকর্তাঃ		৩৩৮ জন


## খ) কর্মচারী

বেতন ক্রম	সংখ্যা	
১১.	১২,৫০০-৩০,২৩০/-	২০৫ জন
১২.	১১,৩০০-২৭,৩০০/-	৯৬ ”
১৩.	১১,০০০-২৬,৫৯০/-	৬১ ”
১৪.	১০,২০০-২৪,৬৮০/-	৪২ ”
১৫.	৯,৭০০-২৩,৪৯০/-	২০ ”
১৬.	৯,৩০০-২২,৪৯০/-	১ ”
১৭.	৯,০০০-২১,৮০০/-	- ”
১৮.	৮,৮০০-২১,৩১০/-	৪৬ ”
১৯.	৮,৫০০-২০,৫৭০/-	- ”
২০.	৮,২৫০-২০,০১০/-	- ”
মোট (খ) = কর্মচারী :		৪৭১ জন
সর্বমোট (ক) + (খ) = কর্মকর্তা ও কর্মচারী :		৮০৯ জন

বিঃদ্রঃ০১। প্রেষণে নিয়োজিত ৬ জন এবং পিআরএল-এ থাকা ১১ জন কর্মকর্তা ও ১৮ জন কর্মচারীকে উক্ত পরিসংখ্যানে অন্তর্ভুক্ত করা হয়নি।

০২। বেতনক্রম ১১-এর ৬ জন কর্মচারী ০৮ নং বেতন ক্রমে অন্তর্ভুক্ত।

  
২৬/০৫/২০  
মোঃ কফিল উদ্দিন  
উপ-ব্যবস্থাপক (এমআইএস)  
বাংলাদেশ গ্যাস ফিল্ডস্ কোম্পানী লিমিটেড

  
২৬/০৫/২০  
মোঃ নূরুল হক মুন্সী  
ব্যবস্থাপক (এমআইএস)  
বাংলাদেশ গ্যাস ফিল্ডস্ কোম্পানী লিমিটেড

## (ক) প্রকল্পের নাম : তিতাস ফিল্ডের 'এ' লোকেশনে ওয়েলহেড কমপ্রেসর স্থাপন।

১।	প্রতিবেদন কাল :	এপ্রিল, ২০২০																									
২।	প্রকল্পের কাজের প্রধান অংশগুলির নাম :	ক) কমপ্রেসর স্থাপনের মাধ্যমে ডেলিভারি প্রেসার বৃদ্ধি করে সঞ্চালন লাইনের সাথে সমন্বয়।																									
৩।	প্রাক্কলিত ব্যয় (পিপি অনুযায়ী):	ক) স্থানীয় মুদ্রা	১৫,৭০০.০০ লক্ষ টাকা																								
		খ) বৈদেশিক মুদ্রা	৭৫,৩০০.০০ লক্ষ টাকা																								
৩.১।	প্রাক্কলিত ব্যয় (সংশোধিত):	ক) স্থানীয় মুদ্রা	-																								
		খ) বৈদেশিক মুদ্রা	-																								
৪।	প্রকল্পের বাস্তবায়ন কাল :	ক) আরম্ভের তারিখ	জুলাই, ২০১৬																								
		খ) সমাপ্তির তারিখ	ডিসেম্বর, ২০২০																								
৫।	দাতা সংস্থার নাম :	জিওবি এবং এডিবি।																									
৬।	প্রতিবেদন মাস পর্যন্ত ক্রমপঞ্জিত বাস্তব অগ্রগতি :	<p>তিতাস ফিল্ডের রিজার্ভয়ারের চাপ ক্রমাগতই হ্রাস পেতে থাকায় এ ফিল্ডের লোকেশন-এ তে প্রক্রিয়াকৃত গ্যাস ওয়েলহেড কমপ্রেসর স্থাপনের মাধ্যমে সরবরাহ চাপ বৃদ্ধি করে সঞ্চালন লাইনের সাথে সমন্বয় রেখে জাতীয় গ্রীডে গ্যাস সরবরাহ অব্যাহত রাখার লক্ষ্যে কমপ্রেসর স্থাপনের নিমিত্ত ADB ও AIIB'র আর্থিক সহায়তায় প্রকল্পটি গ্রহণ করা হয়। প্রকল্পের ডিপিপি একনেক কর্তৃক ১০-১১-২০১৬ তারিখে অনুমোদিত হয়। প্রকল্পটির বাস্তবায়ন মেয়াদ জুলাই ২০১৬ হতে ডিসেম্বর ২০২০ পর্যন্ত নির্ধারিত আছে। ADB'র সাথে সরকারের ঋণ চুক্তি ও বিজিএফসিএল এর সাথে প্রকল্প চুক্তি ২৯-১২-২০১৬ তারিখ এবং AIIB'র সাথে সরকারের ঋণ চুক্তি ও বিজিএফসিএল এর সাথে প্রকল্প চুক্তি ০৮-০৫-২০১৭ তারিখে স্বাক্ষরিত হয়েছে। ADB'র ঋণ চুক্তির বিপরীতে ১১-০৬-২০১৭ তারিখে এবং AIIB'র ঋণ চুক্তির বিপরীতে ১৩-০৭-২০১৭ তারিখে অর্থ মন্ত্রণালয়ের সাথে বিজিএফসিএল এর SLA স্বাক্ষরিত হয়েছে।</p> <p>আলোচ্য প্রকল্পের আওতায় কমপ্রেসর ঠিকাদার নিয়োগের লক্ষ্যে পরামর্শক প্রতিষ্ঠান Dorsch International Consultants GmbH , Germany (Lead) in association with Dorsch Consult (India) Pvt. Ltd. (JV Partner) and LNG CONTECH Ltd ., Bangladesh (Sub-consultant to Dorsch Consult India Pvt . Ltd.) এর সাথে ১৪-০১-২০১৮ তারিখে চুক্তি স্বাক্ষরিত হয় এবং মেয়াদান্তে ২৫-০৩-২০২০ তারিখে চুক্তি সংশোধন করা হয়। ০১-০২-২০১৮ তারিখ হতে বিভিন্ন ক্যাটাগরীর পরামর্শকগণ প্রকল্প এলাকায় নিয়োজিত আছে।</p> <p>তিতাস গ্যাস ফিল্ডের লোকেশন-এ তে ওয়েলহেড কমপ্রেসর স্থাপনের লক্ষ্যে EPC ঠিকাদার নিয়োগের জন্য পরামর্শকগণের সহযোগিতায় প্রত্যুক্ত দরপত্র-দলিলের উপর এডিবি'র সম্মতি ও বিজিএফসিএল বোর্ডের অনুমোদনক্রমে আহবানকৃত আন্তর্জাতিক দরপত্রের বিপরীতে মোট ৭টি প্রস্তাব পাওয়া যায়। প্রাপ্ত প্রস্তাবনাসমূহ মূল্যায়নে কারিগরীভাবে যোগ্য ও আর্থিকভাবে সর্বনিম্ন দরপত্রদাতা Tecnosteam Energy S.de R.L., USA কে ১২-০৯-২০১৯ তারিখে Notification of Award (NOA) প্রদান করা হয় এবং Tecnosteam ১৭-০৯-২০১৯ তারিখে NOA এর Acceptance প্রেরণ করে। NOA ইস্যুর ২৮ দিন অর্থাৎ ০৯-১০-২০১৯ তারিখের মধ্যে Performance Security দাখিল করার বিষয়ে NOA তে উল্লেখ থাকলেও Tecnosteam নির্ধারিত সময়ের ৬০ দিন পর অর্থাৎ গত ০৯-১২-২০১৯ তারিখে Performance Security দাখিল করে।</p> <p>তাছাড়া Bid Security এর মেয়াদের তারিখ নিয়েও Tecnosteam জটিলতা সৃষ্টি করেছে। Tecnosteam কর্তৃক দাখিলকৃত Performance Security এর বিষয়ে এডিবি'র মতামত চাওয়া হলে এডিবি উক্ত Performance Security গ্রহণ ও Tecnosteam এর সাথে চুক্তি স্বাক্ষরের বিষয়ে তাদের অনাপত্তি প্রদান করে। এমতাবস্থায়, Tecnosteam এর সাথে চুক্তি স্বাক্ষরের বিষয়টি ২৪-১২-২০১৯ তারিখে অন্তিম বিজিএফসিএল এর ৬৫তম বোর্ড সভায় উপস্থাপন করা হলে বোর্ড লক্ষ্য করে যে Tecnosteam নির্ধারিত সময়ের ৬০ দিন পর Performance Security দাখিল করেছে। আহবানকৃত দরপত্রের বিপরীতে চলমান EPC ঠিকাদার নিয়োগ প্রক্রিয়া বাতিল করে এডিবি'কে অবহিতকরণপূর্বক যথাশীঘ্র সম্ভব পুনঃআন্তর্জাতিক দরপত্র (re-bidding) আহবান এবং ডিপিপি'র মেয়াদ বৃদ্ধিসহ প্রয়োজনীয় সংশোধনের কার্যক্রম গ্রহণের বিষয়ে সিদ্ধান্ত প্রদান করে। বোর্ডের সিদ্ধান্তানুযায়ী প্রকল্প অফিস কর্তৃক এডিবি'কে ০৫-০১-২০২০ তারিখে পত্র মারফত re-bidding এর বিষয়টি অবহিত করা হলে এডিবি হতে re-bidding এর যথার্থতা (justification) চাওয়া হয়।</p> <p>প্রকল্প অফিস কর্তৃক re-bidding এর justification এডিবি বরাবর প্রেরণ করা হয়। গত ১৫-০১-২০২০ তারিখে প্রকল্পের পিআইসি সভা অনুষ্ঠিত হয়। উক্ত সভায় EPC ঠিকাদার নিয়োগ প্রক্রিয়া বিলম্বিত হলে নিরবচ্ছিন্ন গ্যাস সরবরাহের উপর বিরূপ প্রভাব পড়ার আশংকা থাকায় প্রকল্পটি দ্রুত বাস্তবায়নের স্বার্থে বিজিএফসিএল বোর্ড কর্তৃক প্রদানকৃত re-bidding এর সিদ্ধান্তটি পুনর্বিবেচনার নিমিত্ত বোর্ডের পুনঃনজরে আনা যেতে পারে মর্মে সুপারিশ প্রদান করা হয়। এ প্রেক্ষিতে গত ২১-০১-২০২০ তারিখে অন্তিম বিজিএফসিএল বোর্ডের ৬৫তম সভায় re-bidding এর সিদ্ধান্তটি পুনর্বিবেচনার নিমিত্ত উপস্থাপন করা হলে বোর্ড পিআইসি সভার সুপারিশ পর্যালোচনাপূর্বক ৬৫তম বোর্ড সভার সিদ্ধান্ত বহাল রাখে এবং যথাশীঘ্র সম্ভব ডিপিপি'র মেয়াদ বৃদ্ধিসহ প্রয়োজনীয় সংশোধনের কার্যক্রম গ্রহণের বিষয়ে সিদ্ধান্ত প্রদান করে। সিদ্ধান্তসমূহ প্রকল্প অফিস কর্তৃক এডিবি'কে ২২-০১-২০২০ তারিখে অবহিত করা হলে এডিবি ২৪-০২-২০২০ তারিখের পত্রের মাধ্যমে পুনঃদরপত্র আহবানের সম্মতি প্রদান করে।</p> <p>বোর্ডের সিদ্ধান্তানুযায়ী Tecnosteam এর স্থানীয় প্রতিনিধিকে debarment করা হয়েছে এবং বোর্ডের অনুমোদনক্রমে ০৪-০৫-২০২০ তারিখে খোলার দিন ধার্য করে ১৬-০৩-২০২০ তারিখে আন্তর্জাতিক পুনঃদরপত্র আহবান করা হয়। করোনো ভাইরাসজনিত পরিস্থিতির কারণে সরকারি সাধারণ ছুটি বর্ধিত করায় এডিবি'র সম্মতিতে corrigendum Notice-1 তারিখ ০৪-০৪-২০২০ এর মাধ্যমে দরপত্র খোলার সময় বৃদ্ধি করে ০৩-০৬-২০২০ তারিখে নির্ধারণ করা হয় যা ৪টি জাতীয় দৈনিক পত্রিকাসহ বিজিএফসিএল, পেট্রোবাংলা, সিপিটিইউ ও এডিবি'র ওয়েবসাইটে প্রকাশ করা হয়েছে।</p>																									
৭।	প্রকল্প শুরু হতে প্রতিবেদন মাস পর্যন্ত ক্রমপঞ্জিত বাস্তব অগ্রগতির হার (পূর্ণ প্রকল্পের)	২৬.১৪%		লক্ষ টাকায়																							
৮।	আর্থিক অগ্রগতি :	<table border="1"> <thead> <tr> <th rowspan="2">বরাদ্দ</th> <th colspan="2">বার্ষিক উন্নয়ন কর্মসূচী (সংশোধিত) ব্যয়</th> <th rowspan="2">ক্রমপঞ্জিত ব্যয় (প্রকল্পের শুরু হতে)</th> <th rowspan="2">পূর্ণ প্রকল্পের আর্থিক অগ্রগতির %</th> </tr> <tr> <th>২০১৯-২০</th> <th>এপ্রিল, ২০২০</th> <th>২০১৯-২০</th> </tr> </thead> <tbody> <tr> <td>মোট :</td> <td>১৭৬.০০</td> <td>-</td> <td>১৪৪.৫৬</td> <td>১০০৩.০৬</td> </tr> <tr> <td>বৈদেশিক মুদ্রা:</td> <td>১১৫.০০</td> <td>-</td> <td>১০৬.০৮</td> <td>৭৪৮.৮৫</td> </tr> <tr> <td>স্থানীয় মুদ্রা:</td> <td>৬১.০০</td> <td>-</td> <td>৩৮.৪৮</td> <td>২৫৪.২১</td> </tr> </tbody> </table>			বরাদ্দ	বার্ষিক উন্নয়ন কর্মসূচী (সংশোধিত) ব্যয়		ক্রমপঞ্জিত ব্যয় (প্রকল্পের শুরু হতে)	পূর্ণ প্রকল্পের আর্থিক অগ্রগতির %	২০১৯-২০	এপ্রিল, ২০২০	২০১৯-২০	মোট :	১৭৬.০০	-	১৪৪.৫৬	১০০৩.০৬	বৈদেশিক মুদ্রা:	১১৫.০০	-	১০৬.০৮	৭৪৮.৮৫	স্থানীয় মুদ্রা:	৬১.০০	-	৩৮.৪৮	২৫৪.২১
বরাদ্দ	বার্ষিক উন্নয়ন কর্মসূচী (সংশোধিত) ব্যয়		ক্রমপঞ্জিত ব্যয় (প্রকল্পের শুরু হতে)	পূর্ণ প্রকল্পের আর্থিক অগ্রগতির %																							
	২০১৯-২০	এপ্রিল, ২০২০			২০১৯-২০																						
মোট :	১৭৬.০০	-	১৪৪.৫৬	১০০৩.০৬																							
বৈদেশিক মুদ্রা:	১১৫.০০	-	১০৬.০৮	৭৪৮.৮৫																							
স্থানীয় মুদ্রা:	৬১.০০	-	৩৮.৪৮	২৫৪.২১																							

মোঃ কফিল উদ্দিন  
উপ-ব্যবস্থাপক (এমআইএস)  
বাংলাদেশ গ্যাস ফিল্ডস কোম্পানী লিমিটেড

মোঃ নূরুল হক মুন্সী  
ব্যবস্থাপক (এমআইএস)  
বাংলাদেশ গ্যাস ফিল্ডস কোম্পানী লিমিটেড

## বাংলাদেশ সরকার ও জাইকা অর্থায়নে

পৃষ্ঠা নং-২৭

(খ) প্রকল্পের নাম : ন্যাচারাল গ্যাস ইফিসিয়েন্সি প্রজেক্ট (তিতাস ফিল্ডের লোকেশন-সি এবং নরসিংদী ফিল্ডে গ্যাস কম্প্রেসর স্থাপন) প্রকল্প।

১।	প্রতিবেদন কাল :	এপ্রিল, ২০২০																										
২।	প্রকল্পের কাজের প্রধান অংশগুলির নাম :	ক) ন্যাচারাল গ্যাস ইফিসিয়েন্সি প্রজেক্ট (তিতাস ফিল্ডের লোকেশন-সি এবং নরসিংদী ফিল্ডে গ্যাস কম্প্রেসর স্থাপন)।																										
৩।	প্রাক্কলিত ব্যয় (পিপি অনুযায়ী) :	ক) স্থানীয় মুদ্রা	৮,৬৩০.০০	লক্ষ টাকা																								
		খ) বৈদেশিক মুদ্রা	৬৩,৮৭০.০০	লক্ষ টাকা																								
৩.১।	প্রাক্কলিত ব্যয় (সংশোধিত) :	ক) স্থানীয় মুদ্রা	-																									
		খ) বৈদেশিক মুদ্রা	-																									
৪।	প্রকল্পের বাস্তবায়ন কাল :	ক) আরম্ভের তারিখ	জুলাই, ২০১৪																									
		খ) সমাপ্তির তারিখ	জুন, ২০২২																									
৫।	দাতা সংস্থার নাম :	জিওবি ও জাইকা অর্থায়ন।																										
৬।	প্রতিবেদন মাস পর্যন্ত ক্রমপঞ্জিত বাস্তব অগ্রগতি :	<p>তিতাস ফিল্ডের লোকেশন-সি এবং নরসিংদী গ্যাস ফিল্ডে অবস্থিত কুপসমূহ হতে উৎপাদিত গ্যাসের চাপ সঞ্চালন লাইনের চাপের সাথে সমন্বয় রেখে গ্যাস সরবরাহের লক্ষ্যে ওয়েলহেড কম্প্রেসর স্থাপনের নিমিত্ত জাইকার আর্থিক সহায়তায় প্রকল্পটি গ্রহণ করা হয়। প্রকল্পের ডিপিপি একনেক কর্তৃক ৩০-১২-২০১৪ তারিখে এবং আরডিপিপি পরিকল্পনা মন্ত্রণালয় কর্তৃক ১৭-০৪-২০১৯ তারিখে অনুমোদিত হয়। প্রকল্পটির বাস্তবায়ন মেয়াদকাল জুলাই ২০১৪ হতে জুন ২০২২ পর্যন্ত নির্ধারিত আছে।</p> <p>JICA'র সাথে সরকারের ঋণ চুক্তি ১৬-০৬-২০১৪ তারিখে এবং অর্থ মন্ত্রণালয়ের সাথে বিজিএফসিএল এর SLA ১০-০৬-২০১৫ তারিখে স্বাক্ষরিত হয়েছে।</p> <p>আলোচ্য প্রকল্পের আওতায় কম্প্রেসর ঠিকাদার নিয়োগের লক্ষ্যে পরামর্শক প্রতিষ্ঠান SMEC International Pty. Ltd., Australia JV with ILF Beratende Ingenieure GmbH, Germany এর সাথে বিজিএফসিএল এর ১৮-১১-২০১৫ তারিখে চুক্তি স্বাক্ষরিত হয় এবং ২৪-০৬-২০১৯ তারিখে কতিপয় পরামর্শকের জন-মাস হ্রাস বৃদ্ধি করে চুক্তি সংশোধন করা হয়। ০১-০২-২০১৬ তারিখ হতে বিভিন্ন ক্যাটাগরীর পরামর্শকগণ প্রকল্প এলাকায় নিয়োজিত আছে।</p> <p>গ্যাস কম্প্রেসর স্থাপনের লক্ষ্যে বিজিএফসিএল বোর্ড ও জাইকার অনুমোদনক্রমে যোগ্য দরপত্রদাতা Consortium of Zicom Equipment Pte. Ltd., Singapore and AG Equipment Company, USA এর সাথে ১৯-০৩-২০১৯ তারিখে চুক্তি স্বাক্ষরিত হয়। চুক্তির বিপরীতে এলসি খোলা ও ঠিকাদারের অগ্রীম প্রদান সম্পন্ন হওয়ার পর ২১-০৬-২০১৯ তারিখ হতে চুক্তি কার্যকর হয়। চুক্তি অনুসারে কম্প্রেসর স্থাপনের জন্য Detail Engineering Design প্রকল্প অফিস কর্তৃক অনুমোদন করতঃ ঠিকাদার বরাবর প্রেরণ করা হয়। অনুমোদিত নকশা অনুযায়ী তিতাস লোকেশন-সি তে ওয়ার্কশপ বিল্ডিং এর ব্রিক ওয়াল নির্মাণ কাজ; কন্ট্রোল রুমের ছাদ ঢালাইয়ের জন্য রড বাইন্ডিং; এমসিসি বিল্ডিংয়ের গ্রেড বিম শাটারিংয়ের কাজ; জেনারেটর ফাউন্ডেশন এবং কম্প্রেসর ফাউন্ডেশন এর পাইলিং কাজ; জিও-টেক্সটাইল ব্যাগ দ্বারা রিটেইনিং ওয়ালের গাইডেড ওয়াল নির্মাণের কাজ চলছে। এছাড়া নরসিংদী ফিল্ডের ওয়ার্কশপ ভবনের Lintel curing কাজ শেষ হয়েছে।</p> <p>কন্ট্রোল রুমের জন্য cable trench এর রড বাইন্ডিংয়ের কাজ চলছে। এমসিসি বিল্ডিং এর পেরাফেট কাঙ্টিংয়ের কাজ শেষ হয়েছে। কনডেনসেট ট্যাংক এর ফাউন্ডেশন কাজ শেষ করে ফেরিকেশন এর কাজ চলছে। Loading arm এর ফাউন্ডেশনসহ browser pad/loading pad এর কাজ শেষ হয়েছে। স্ক পিট ও স্কিম পিট ওয়ালের ঢালাইয়ের কাজসহ কম্প্রেসর ফাউন্ডেশনের কাজ চলছে। করোনার পরিস্থিতির কারণে, লোকেশন-সি-এর কাজ ০৯-০৪-২০২০ থেকে বন্ধ করা হয়েছে, তবে নরসিংদী ফিল্ডে পূর্ত-নির্মাণ কাজ চলছে।</p>																										
৭।	প্রকল্প শুরু হতে প্রতিবেদন মাস পর্যন্ত ক্রমপঞ্জিত বাস্তব অগ্রগতির হার (পূর্ণ প্রকল্পের) :	৪৭.৭৮%		লক্ষ টাকায়																								
৮।	আর্থিক অগ্রগতি :	<table border="1"> <thead> <tr> <th rowspan="3">বরাদ্দ</th> <th colspan="2">বার্ষিক উন্নয়ন কর্মসূচী (সংশোধিত)</th> <th rowspan="3">ক্রমপঞ্জিত ব্যয় (প্রকল্পের শুরু হতে)</th> <th rowspan="3">পূর্ণ প্রকল্পের আর্থিক অগ্রগতির %</th> </tr> <tr> <th colspan="2">ব্যয়</th> </tr> <tr> <th>২০১৯-২০</th> <th>এপ্রিল, ২০২০</th> </tr> </thead> <tbody> <tr> <td>মোট :</td> <td>২৮,৫৫৫.০০</td> <td>-</td> <td>৮১৮.৪৮</td> <td>৯,৯৩৪.০৪</td> </tr> <tr> <td>বৈদেশিক মুদ্রা:</td> <td>২৮,২০০.০০</td> <td>-</td> <td>৭৩০.৬১</td> <td>৮,৩৪৬.১৪</td> </tr> <tr> <td>স্থানীয় মুদ্রা:</td> <td>৩৫৫.০০</td> <td>-</td> <td>৮৭.৮৭</td> <td>১,৫৮৭.৯০</td> </tr> </tbody> </table>			বরাদ্দ	বার্ষিক উন্নয়ন কর্মসূচী (সংশোধিত)		ক্রমপঞ্জিত ব্যয় (প্রকল্পের শুরু হতে)	পূর্ণ প্রকল্পের আর্থিক অগ্রগতির %	ব্যয়		২০১৯-২০	এপ্রিল, ২০২০	মোট :	২৮,৫৫৫.০০	-	৮১৮.৪৮	৯,৯৩৪.০৪	বৈদেশিক মুদ্রা:	২৮,২০০.০০	-	৭৩০.৬১	৮,৩৪৬.১৪	স্থানীয় মুদ্রা:	৩৫৫.০০	-	৮৭.৮৭	১,৫৮৭.৯০
বরাদ্দ	বার্ষিক উন্নয়ন কর্মসূচী (সংশোধিত)		ক্রমপঞ্জিত ব্যয় (প্রকল্পের শুরু হতে)	পূর্ণ প্রকল্পের আর্থিক অগ্রগতির %																								
	ব্যয়																											
	২০১৯-২০	এপ্রিল, ২০২০																										
মোট :	২৮,৫৫৫.০০	-	৮১৮.৪৮	৯,৯৩৪.০৪																								
বৈদেশিক মুদ্রা:	২৮,২০০.০০	-	৭৩০.৬১	৮,৩৪৬.১৪																								
স্থানীয় মুদ্রা:	৩৫৫.০০	-	৮৭.৮৭	১,৫৮৭.৯০																								

২৬/০৫/২০  
মোঃ কফিল উদ্দিন  
উপ-ব্যবস্থাপক (এমআইএস)  
বাংলাদেশ গ্যাস ফিল্ডস কোম্পানী লিমিটেড

২৬/০৫/২০  
মোঃ নূরুল হক মুন্সী  
ব্যবস্থাপক (এমআইএস)  
বাংলাদেশ গ্যাস ফিল্ডস কোম্পানী লিমিটেড

## গ্যাস উন্নয়ন তহবিল

পৃষ্ঠা নং-২৮

### (গ) তিতাস, হবিগঞ্জ, নরসিংদী ও বাখরাবাদ ফিল্ডে ৭টি কুপের ওয়ার্কওভার

১।	প্রতিবেদন কাল :	এপ্রিল, ২০২০		
২।	প্রকল্পের কাজের প্রধান অংশগুলির নাম :	তিতাস, হবিগঞ্জ, নরসিংদী ও বাখরাবাদ ফিল্ডের ৭টি কুপের ওয়ার্কওভার।		
৩।	প্রাক্কলিত ব্যয় (ডিপিপি অনুযায়ী) :	ক) স্থানীয় মুদ্রা	২৬৮৬৫.০০	লক্ষ টাকা
		খ) বৈদেশিক মুদ্রা	৭৫৭০.০০	লক্ষ টাকা
৪।	প্রকল্পের বাস্তবায়ন কাল :	ক) আরম্ভের তারিখ	জানুয়ারি, ২০১৭	
		খ) সমাপ্তির তারিখ	জুন, ২০২১	
৫।	দাতা সংস্থার নাম :	গ্যাস উন্নয়ন তহবিল (জিডিএফ), পেট্রোবাংলা।		
৬।	প্রতিবেদন মাস পর্যন্ত ক্রমপুঞ্জিত বাস্তব অগ্রগতি :	<p>জিডিএফ অর্থায়নভুক্ত আলোচ্য প্রকল্পের আওতায় তিতাস ৬, ৭, ৯ ও ১৩ নং কুপ, নরসিংদী ১ নং কুপ এবং সাময়িকভাবে বন্ধ বাখরাবাদ ১ নং কুপ ও হবিগঞ্জ ১ নং কুপ এর ওয়ার্কওভার কার্যক্রম অন্তর্ভুক্ত আছে।</p> <p>৬টি কুপের মালামাল (Casing &amp; Tubing, Downhole Completion Equipment, Milling Tools &amp; Accessories, Wellhead &amp; X-mas Tree, Wellhead Control Panel with Accessories ও Mud and Completion Chemicals) সাইটে পৌঁছেছে।</p> <p>৪টি ক্যাটাগরিতে (Cementation, Wireline Logging, DST ও Wireline Operation) তৃতীয় পক্ষীয় প্রকৌশল সেবা সংগ্রহের লক্ষ্যে Cementation ও Wireline Logging ক্যাটাগরীর চুক্তি ১৮-১০-২০১৭ তারিখে এবং DST ও Wireline Operation ক্যাটাগরীর চুক্তি ০৮-১১-২০১৭ তারিখে স্বাক্ষরিত হয়েছে। Cementation ও Wireline Logging ক্যাটাগরীর Purchase Item এর মালামাল সাইটে পৌঁছেছে। জনবল ও আনুষঙ্গিক যন্ত্রপাতিসহ প্রয়োজনীয় তৃতীয় পক্ষীয় প্রকৌশল সেবা হবিগঞ্জ ১ নং কুপ, বাখরাবাদ ১নং কুপ, তিতাস ৬ নং কুপ, নরসিংদী ১ নং কুপ ও তিতাস ১৩ নং কুপের ওয়ার্কওভার কাজে গ্রহণ করা হয়েছে। এছাড়া তিতাস ৯ নং কুপের ওয়ার্কওভার কাজে Cementation, Wireline Logging ও Wireline Operation ক্যাটাগরীর সেবা নেয়া হয়েছে। তিতাস ৭ নং কুপের ওয়ার্কওভার কাজে Cementation ক্যাটাগরীর সেবা নেয়া হচ্ছে।</p> <p>পরামর্শক সেবা গ্রহণের লক্ষ্যে পরামর্শক প্রতিষ্ঠান AWT International (Asia) Sdn Bhd., Malaysia এর সাথে ২০-১২-২০১৭ তারিখে চুক্তি স্বাক্ষরিত হয়। ১ জন বৈদেশিক পরামর্শক (Workover Supervisor) ০৯-০৪-২০১৮ তারিখ হতে ১৯-০৪-২০১৮ তারিখ এবং ০৫-০৫-২০১৮ তারিখ হতে ০২-০৭-২০১৮ তারিখ পর্যন্ত হবিগঞ্জ ১ নং কুপ ওয়ার্কওভারে পরামর্শ সেবা প্রদান করেন। হবিগঞ্জ ১ নং কুপের কমপ্লিশন করার লক্ষ্যে Petroleum Engineer (Workover &amp; Completion) ক্যাটাগরীর পরামর্শক ২৮-০৬-২০১৮ তারিখ হতে ০৮-০৮-২০১৮ তারিখ পর্যন্ত পরামর্শ সেবা প্রদান করেন। বাখরাবাদ ১ নং কুপ, তিতাস ৬ নং কুপ, নরসিংদী ১নং কুপ ও তিতাস ১৩ নং কুপের ওয়ার্কওভার কাজে ওয়ার্কওভার সুপারভাইজার ক্যাটাগরীর ১জন পরামর্শক সেবা প্রদান করেছে। তিতাস ৯ নং কুপের ওয়ার্কওভার কাজে ওয়ার্কওভার সুপারভাইজার ক্যাটাগরীর ১জন পরামর্শক ০৮-০১-২০২০ তারিখ পর্যন্ত এবং পেট্রোলিয়াম ইঞ্জিনিয়ার (ওয়ার্কওভার এন্ড কমপ্লিশন) ক্যাটাগরীর ১জন পরামর্শক ০১-০২-২০২০ তারিখ পর্যন্ত সেবা প্রদান করেছে। তিতাস ৭ নং কুপের ওয়ার্কওভার কাজে ওয়ার্কওভার সুপারভাইজার ক্যাটাগরীর ১জন পরামর্শক ২২-০২-২০২০ তারিখ থেকে সেবা প্রদান করছে।</p> <p>প্রকল্পের আওতায় বাপেক্স এর সাথে বিজিএফসিএল এর ৭টি কুপের ওয়ার্কওভার সম্পাদনের লক্ষ্যে ১০-০৫-২০১৮ তারিখে চুক্তি স্বাক্ষরিত হয়। প্রকল্পের আওতায় হবিগঞ্জ ১ নং কুপ, বাখরাবাদ ১ নং কুপ, তিতাস-৬ নং কুপ, নরসিংদী ১ নং কুপ ও তিতাস ৯ নং কুপের ওয়ার্কওভার কাজে সফলভাবে সম্পন্ন হয়েছে। এ কুপগুলো হতে যথাক্রমে দৈনিক প্রায় ১০ মিলিয়ন, ১৪ মিলিয়ন, ২৯ মিলিয়ন, ১৭ মিলিয়ন ও ১৬ মিলিয়ন ঘনফুট হারে গ্যাস জাতীয় গ্রীডে সরবরাহ করা হচ্ছে। তিতাস ৭ নং কুপের ওয়ার্কওভার ০৫-০৩-২০২০ তারিখে শুরু হয়েছে। কুপটির BOP স্থাপনের পর টিউবিং উত্তোলনের সময় ০৯-০৩-২০২০ তারিখে ৬৩ মিটারে টিউবিং parted হয়ে যায়। বিভিন্ন কারিগরি কৌশল প্রয়োগের মাধ্যমে টিউবিং উত্তোলনের চেষ্টা করা হয়। বর্তমানে করোনা ভাইরাসের প্রাদুর্ভাব এর কারণে বাপেক্স ওয়ার্কওভার সংশ্লিষ্ট যাবতীয় কাজে তাদের জনবল সরবরাহে অসমর্থ হওয়ায় কুপটির ওয়ার্কওভার কার্যক্রম বন্ধ আছে।</p>		
৭।	প্রকল্প শুরু হতে প্রতিবেদন মাস পর্যন্ত ক্রমপুঞ্জিত বাস্তব অগ্রগতির হার হার (পূর্ণ প্রকল্পের) :	৮২.৯২%		
৮।	আর্থিক অগ্রগতি :	লক্ষ টাকায়		
		বার্ষিক উন্নয়ন কর্মসূচী (সংশোধিত)		
		বরাদ্দ	ব্যয়	
		২০১৯-২০	এপ্রিল, ২০২০	২০১৯-২০
				শুরু হতে)
				পূর্ণ প্রকল্পের আর্থিক অগ্রগতির %
	মোট :	১১,৬৩২.০০	-	৪,৫৭২.৯৯
	বৈদেশিক মুদ্রা :	১,৩৭৬.০০	-	৪,৭৫৭.০৭
	স্থানীয় মুদ্রা :	১০,২৫৬.০০	-	৯,৫০১.৮৬

২৬/০৫/২০  
মোঃ কফিল উদ্দিন  
উপ-ব্যবস্থাপক (এমআইএস)  
বাংলাদেশ গ্যাস ফিল্ডস্ কোম্পানী লিমিটেড

২৬/০৫/২০  
মোঃ নূরুল হক মুন্সী  
ব্যবস্থাপক (এমআইএস)  
বাংলাদেশ গ্যাস ফিল্ডস্ কোম্পানী লিমিটেড