

মাসিক এমআইএস প্রতিবেদন

Monthly MIS Report

Month: JUN 2020



বাংলাদেশ গ্যাস ফিল্ডস্ কোম্পানী লিমিটেড
Bangladesh Gas Fields Company Limited
(A Company of Petrobangla)

BGFCL



সূচিপত্র

জুন, ২০২০

ক্রমিক নং	বিবরণ	পৃষ্ঠা নং
১।	উৎপাদন পরিসংখ্যান	১-৫
২।	বিক্রয় পরিসংখ্যান	৬-১৫
৩।	তুলনামূলক বিবরণী - উৎপাদন ও বিক্রয়	১৬
৪।	বকেয়া পাওনার হিসাব	১৭
৫।	আয় ও ব্যয়ের বিবরণী	১৮
৬।	তুলনামূলক বিবরণী - বকেয়া পাওনা ও আয়/ব্যয়	১৯
৭।	রাষ্ট্রীয় কোষাগারে অর্থ প্রদানের বিবরণী	২০
৮।	মজুদ বিবরণী	২১-২২
৯।	সম্পূরক শুল্ক ও মূসক প্রদানের বিবরণী	২৩
১০।	তহবিল বিবরণী	২৪
১১।	কর্মী সংখ্যার বিবরণী	২৫
১২।	কোম্পানীর চলমান প্রকল্পসমূহ বাস্তবায়নের অগ্রগতি প্রতিবেদন :	২৬-২৮
(ক)	তিতাস ফিল্ডের 'এ' লোকেশনে ওয়েলহেড কম্প্রসর স্থাপন	২৬
(খ)	ন্যাচারাল গ্যাস ইফিসিয়েন্সি প্রজেক্ট (তিতাস ফিল্ডের লোকেশন-সি এবং নরসিংদী ফিল্ডে গ্যাস কম্প্রসর স্থাপন)	২৭
(গ)	তিতাস, হবিগঞ্জ, নরসিংদী ও বাখরাবাদ ফিল্ডের ৭টি কূপের ওয়ার্কওভার।	২৮

০৬/০৬/২০
 মোঃ কফিল উদ্দিন
 উপ-ব্যবস্থাপক (এমআইএস)
 বাংলাদেশ গ্যাস ফিল্ডস কোম্পানী লিমিটেড

০৬/০৬/২০
 মোঃ নূরুল হক মুন্সী
 ব্যবস্থাপক (এমআইএস)
 বাংলাদেশ গ্যাস ফিল্ডস কোম্পানী লিমিটেড

বাংলাদেশ গ্যাস ফিল্ডস্ কোম্পানী লিমিটেড

উৎপাদন পরিসংখ্যান

প্রতিবেদন কালঃ জুন, ২০২০

গ্যাস : এমএমসিএম; পানি এবং পেট্রোলিয়ামজাত দ্রব্যাদি : হাজার লিটার (১ কিউঃ মিঃ = ৩৫.৩১৪৭ কিউঃ ফিঃ; ১৫৯ লিটার = ১ ব্যারেল)										
গ্যাস ক্ষেত্র	উৎপাদনক্রম কুপ সংখ্যা	উৎপাদনরত কুপ সংখ্যা	উৎপাদন	দৈনিক উৎপাদন ক্ষমতা	চলতি বৎসরের লক্ষ্যমাত্রা	(বিগত মাস) মে, ২০২০	(চলতি মাস) জুন, ২০২০	বিগত বৎসরের মোট	চলতি বৎসরের ক্রমপঞ্জিত	প্রারম্ভ হইতে ক্রমপঞ্জিত
তিতাস	কুপ নং-১	কুপ নং-১	গ্যাস	০.৪৯০	১৬৯.৯৬৯	৮.২৩৩	১৪.২৪৭	২১৩.০৬৭	১৬২.৮৫২	১২৭৩০.৮৩৫
	কুপ নং-২	কুপ নং-২	"	০.৮২৩	২৮৫.৪৭৮	১১.৩৯৮	২৩.৭৪৮	৩২১.৯০৭	২৬৬.০৩৪	১২৮৫৯.১২০
	কুপ নং-৩	স্থায়ীভাবে বন্ধ	"	০.০০০	০.০০০	০.০০০	০.০০০	০.০০০	০.০০০	৮৯১৩.১৩৮
	কুপ নং-৪	কুপ নং-৪	"	০.৮৩০	২৮৭.৯০৭	১০.১৪৮	২৩.৯৫৭	৩২৭.৭৩৭	২৬৯.৫০৮	১০৮৯৪.০২২
	কুপ নং-৫	কুপ নং-৫	"	০.৮৭৬	৩০৩.৮৬৩	১০.১৫৫	২৫.৬৬১	৩৩৫.৯০৩	২৮২.৮২২	১২৫৮১.২৯৮
	কুপ নং-৬	কুপ নং-৬	"	০.৭৭৭	২৬৯.৫২২	১১.৪৪২	২৬.১৬৯	৩০১.৭২০	২৫৫.০৯৮	১০৬৬১.৬২৯
	কুপ নং-৭	কুপ নং-৭	সাময়িকভাবে বন্ধ	০.৭৬৯	২৬৬.৭৪৭	০.০০০	০.০০০	৩১৮.৮৯৮	১৮৯.৭৯২	১০১০৮.৯২১
	কুপ নং-৮	কুপ নং-৮	"	০.৪৫১	১৫৬.৪৪১	৯.৩৪০	১২.৫০৬	১৭১.০২৩	১৫১.৩৮২	৭৯৭৫.৭১১
	কুপ নং-৯	কুপ নং-৯	"	০.৫১৯	১৮০.০২৮	১৩.৭৯৬	১২.৫৪১	১৮৫.৮০০	১৫১.৮৯৪	৮০৭৭.৯৭৮
	কুপ নং-১০	কুপ নং-১০	"	০.৬২৩	২১৬.১০৩	১৪.৬৭০	১৮.২৩৩	২১৭.৬০৭	২১৪.১৯১	৫৯৫৭.৯৩২
	কুপ নং-১১	কুপ নং-১১	"	০.৭২৭	২৫২.১৭৮	২১.৮৯৩	২২.৬৬১	২৬৪.২৯৯	২৫৭.৩৪৬	৭৩৭৪.৯১২
	কুপ নং-১২	কুপ নং-১২	"	০.৪১২	১৪২.৯১৩	১২.৯৬৭	১২.৯৪৬	১৪৯.১৫৪	১৫০.৮৩২	৩০৭৮.৮৬৭
	কুপ নং-১৩	কুপ নং-১৩	সাময়িকভাবে বন্ধ	০.৪৯৮	১৭২.৭৪৪	০.০০০	০.০০০	১৮৭.৬৫৯	৩২.৮৪২	৫৫০৮.৮১২
	কুপ নং-১৪	কুপ নং-১৪	"	০.৪৬৫	১৬১.২৯৭	১১.৬০৪	১২.০১৮	১৮৫.৭০৯	১৫৯.৩৬৬	৪৪৯৫.৩৬১
	কুপ নং-১৫	কুপ নং-১৫	"	০.৩৬০	১২৪.৮৭৫	১১.০৫৮	১০.২৭২	১৫০.৩৯৯	১৩৪.১২৪	৪১৫৬.৩৮৭
	কুপ নং-১৬	কুপ নং-১৬	"	০.৫২৪	১৮১.৭৬৩	১১.৭৭৫	১৫.৮১৬	২২৫.০১৫	১৮৫.০২৪	৪৪৩৪.৫০১
	কুপ নং-১৭	কুপ নং-১৭	"	০.৪৩৭	১৫১.৫৮৫	১২.০৭৫	১২.১১৬	১৬৬.৪৯৭	১৫১.৪২৫	১৩৬১.৬০৫
	কুপ নং-১৮	কুপ নং-১৮	"	০.৪৬৪	১৬০.৯৫০	১১.০১৬	১২.৪৬১	১৭৯.০৪৬	১৫৭.৭২৬	১৩২০.৫৯৬
	কুপ নং-১৯	কুপ নং-১৯	"	০.৪২৭	১৪৮.১১৬	৮.০৯৮	১১.৩৮১	১৬৫.৪৭২	১৪২.৭৭৬	১০২৬.৭৬৯
	কুপ নং-২০	কুপ নং-২০	"	০.২৮১	৯৭.৪৭২	৯.৫০৩	৯.৫০২	১০২.২৪২	১০১.৭৮৮	৬৭৯.৪৩৯
	কুপ নং-২১	কুপ নং-২১	"	০.২৩২	৮০.৪৭৫	৬.৬৩৭	৬.৬৮৫	৮৫.৭৬৮	৮৪.০৭৬	৩৮৮.০৯৬
	কুপ নং-২২	কুপ নং-২২	"	০.২১৬	৭৪.৯২৫	৬.৫০১	৫.৮৭৫	১০৪.১২৮	৭৮.৭০৫	৮১৬.৯৫৩
	কুপ নং-২৩	কুপ নং-২৩	"	০.৪৩০	১৪৯.১৫৬	১২.৫৭৭	১২.১২৪	১৫৯.৩৭৪	১৫৪.৯০৬	৫১৮.৬৪৩
	কুপ নং-২৪	কুপ নং-২৪	"	০.১৫৮	৫৪.৮০৬	৩.৯০৪	৩.৩৩১	৬৯.৬৫৫	৫৪.১১২	২২৮.৬৩৭
	কুপ নং-২৫	কুপ নং-২৫	"	০.৪৪৪	১৫৪.০১৩	১২.২১২	১২.৫৬১	১৭৬.১২৪	১৫৪.১৪৩	৫৮৫.৮৭৪
	কুপ নং-২৬	কুপ নং-২৬	"	০.৭১০	২৪৬.২৮২	২০.০২৫	২১.৫৬৮	২৬৬.৫৮৩	২৫৩.৭৮৫	৯২৮.৪২১
	কুপ নং-২৭	কুপ নং-২৭	"	০.৪৪১	১৫২.৯৭২	১১.১৭৬	১২.৫৯১	১৫৯.৪৫২	১৫০.০৫০	১০৪৩.৭৩১
মোট :	২৭টি	২৫টি								
বিশেষ দ্রষ্টব্য : তিতাস কুপ নং-৩, ২৫-০২-২০০৮ তারিখ হতে স্থায়ীভাবে বন্ধ রয়েছে।			গ্যাস	১৩.৩৮৪	৪৬৪২.৫৮১	২৭২.১৯৩	৩৫০.৯৭০	৫১৯৩.২৩৮	৪৩৪৬.৫৮৯	১৩৮৬৯৮.১৮৮
			পানি	০.০০০	০.০০০	৪০০৮.৫৪৯	৪১৭৭.৪০৭	৯২৫৯০.২৯২	৫৮৪৭৩.৫২২	১২৯৬৮৩৯.২৫৬
			কনডেনসেট	৫৭.৩৩৫	২০৯২৭.২২৪	১৪৩৭.৮৩৭	১৬১৮.১৪৩	২৩৯৯১.১৯২	২০৭১৮.৮১৩	৮৬৩৭৪০.৯৩৩
			এমএস	১৭.৪৩২	৬৩৬২.৮২৭	৪৮৯.১৭৬	৫১৬.০৪৭	৭৩৫৯.২২৭	৬৬০৩.০০৬	১৭৫৮৩২.৫৪২
			এইচএসডি	৬৯.৭৩০	২৫৪৫১.৩০৭	১৪৮৪.৯৫৩	১৯৬৩.০৯৭	২৯৮৬৪.৬১১	২৪৩৮৩.৫৩৪	৭৫৬০৯৮.২৬৩

০৬/০৬/২০
মোঃ কাফিল উদ্দিন
উপ-ব্যবস্থাপক (এমআইএস)
বাংলাদেশ গ্যাস ফিল্ডস্ কোম্পানী লিমিটেড

০৬/০৬/২০
মোঃ নূরুল হক মুন্সী
ব্যবস্থাপক (এমআইএস)
বাংলাদেশ গ্যাস ফিল্ডস্ কোম্পানী লিমিটেড

বাংলাদেশ গ্যাস ফিক্সস্ কোম্পানী লিমিটেড
উৎপাদন পরিসংখ্যান

প্রতিবেদন কালঃ জুন, ২০২০

গ্যাস : এমএমসিএম; পানি এবং পেট্রোলিয়ামজাত দ্রব্যাদি : হাজার লিটার (১ কিউঃ মিঃ = ৩৫.৩১৪৭ কিউঃ ফিঃ; ১৫৯ লিটার = ১ ব্যারেল)										
গ্যাস ক্ষেত্র	উৎপাদনক্রম কূপ সংখ্যা	উৎপাদনরত কূপ সংখ্যা	উৎপাদন	দৈনিক উৎপাদন ক্ষমতা	চলতি বৎসরের লক্ষমাত্রা	(বিগত মাস) মে, ২০২০	(চলতি মাস) জুন, ২০২০	বিগত বৎসরের মোট	চলতি বৎসরের ক্রমপূঞ্জিত	প্রারম্ভ হইতে ক্রমপূঞ্জিত
হবিগঞ্জ	কূপ নং-১	কূপ নং-১	গ্যাস	০.২৭৭	১০০.৬৯২	৮.৮৫২	৮.৬৩২	১২৭.৫০৪	১০৩.২৯৮	৮০৯৫.৩০৩
	কূপ নং-২	কূপ নং-২ বন্ধ	"	০.০০০	০.০০০	০.০০০	০.০০০	০.০০০	০.০০০	৭৮১২.৩৩৯
	কূপ নং-৩	কূপ নং-৩	"	০.৭৯৬	২৮৯.৩৫৪	২৪.১৬১	২৩.৮২৯	৩৫১.৪৮৭	২৮৬.৩৫৬	১১১৬৫.০৫০
	কূপ নং-৪	কূপ নং-৪	"	০.৭৯৬	২৮৯.৩৫৪	২৪.১৬১	২৩.৮২৯	৩৫১.৪৮৭	২৮৬.৩৫৬	১০৯৪৯.৪৩৭
	কূপ নং-৫	কূপ নং-৫	"	০.৬৮৪	২৪৮.৬৪১	২১.২১২	২১.২২২	২৬৩.৬২৬	২৪৮.৬০৩	৮৮০৪.৯৩৫
	কূপ নং-৬	কূপ নং-৬	"	০.৪০৫	১৪৭.২২১	১১.৮৬২	১২.৪০৯	১৫৩.৯৯৫	১৪৭.৯১০	৪৪৪৮.৮৮৮
	কূপ নং-৭	কূপ নং-৭	"	১.০৯১	৩৯৬.৫৮৯	৩২.৭৮৯	৩১.৮৪১	৪০৭.৬৪৯	৩৯১.৪৪৬	৭৭৯৩.৯২৩
	কূপ নং-৮	কূপ নং-৮ বন্ধ	"	০.০০০	০.০০০	০.০০০	০.০০০	০.০০০	০.০০০	৩১২.১৩৮
	কূপ নং-৯	কূপ নং-৯ বন্ধ	"	০.০০০	০.০০০	০.০০০	০.০০০	০.০০০	০.০০০	১৪৯০.৯৩০
	কূপ নং-১০	কূপ নং-১০	"	০.৭৬৯	২৭৯.৫৩৯	২৩.১৯৩	২৩.৩৯২	৩৫০.০১২	২৭৯.৩১৪	৭৬০১.৫৭৭
	কূপ নং-১১	কূপ নং-১১	"	০.৫০৪	১৮৩.২০৯	১৪.৮৫৮	১৪.৫৯৪	২৩৭.৩৪৭	১৭৮.৯৯০	৩০১০.৮৫৮
মোট :	১১টি	৮ টি								
			গ্যাস	৫.৩২২	১৯৩৪.৫৯৯	১৬১.০৮৮	১৫৯.৭৪৮	২২৪৩.১০৭	১৯২২.২৭৩	৭১৪৮৫.৩৭৮
			পানি	০.০০০	০.০০০	১৬৩.৬৩২	১৯৯.৭১৪	৫৭৬১.৩৭৪	১৬৭৯.০৭০	৩২৯৩১.৭৭৫
			কনডেনসেট	২.৬৮৮	৯৮১.২০৭	৭৭.৫৫০	৭৬.১০০	১২১৬.৫০৫	১০০৩.৪৫০	২২২৫৭.৩৪৩
			এমএস	০.০০০	০.০০০	০.০০০	০.০০০	০.০০০	০.০০০	০.০০০
			এইচএসডি	০.০০০	০.০০০	০.০০০	০.০০০	০.০০০	০.০০০	০.০০০

০৬/০৬/২০
মোঃ কফিল উদ্দিন
উপ-ব্যবস্থাপক (এমআইএস)
বাংলাদেশ গ্যাস ফিক্সস্ কোম্পানী লিমিটেড

০৬/০৬/২০
মোঃ নূরুল হক মুন্সী
ব্যবস্থাপক (এমআইএস)
বাংলাদেশ গ্যাস ফিক্সস্ কোম্পানী লিমিটেড

বাংলাদেশ গ্যাস ফিল্ডস্ কোম্পানী লিমিটেড

উৎপাদন পরিসংখ্যান

প্রতিবেদন কালঃ জুন, ২০২০

গ্যাস : এমএমসিএম; পানি এবং পেট্রোলিয়ামজাত দ্রব্যাদি : হাজার লিটার (১ কিউঃ মিঃ = ৩৫.৩১৪৭ কিউঃ ফিঃ; ১৫৯ লিটার = ১ ব্যারেল)										
গ্যাস ক্ষেত্র	উৎপাদনক্রম কূপ সংখ্যা	উৎপাদনরত কূপ সংখ্যা	উৎপাদন	দৈনিক উৎপাদন ক্ষমতা	চলতি বৎসরের লক্ষ্যমাত্রা	(বিগত মাস) মে, ২০২০	(চলতি মাস) জুন, ২০২০	বিগত বৎসরের মোট	চলতি বৎসরের ক্রমপূঞ্জিত	প্রারম্ভ হইতে ক্রমপূঞ্জিত
বাখরাবাদ	কূপ নং-১	কূপ নং-১ বন্ধ	গ্যাস	০.৪০০	১৪৫.৪৩৪	১১.৮৮১	১১.৭২১	১৯.৫৫৮	১৪২.৬৯২	৪১৭১.০৪৭
	কূপ নং-২	কূপ নং-২	"	০.০২৫	৯.০৯০	০.০০০	০.০০০	১১.৯২৮	৬.৫২২	২৪৬৩.৯৩৪
	কূপ নং-৩	কূপ নং-৩	"	০.১৩৩	৪৮.৩৫৭	৪.৫১৩	৪.৪৬৭	৫২.৪৯১	৪৯.৪৯৩	৪৬২৯.৯২৫
	কূপ নং-৪	কূপ নং-৪ বন্ধ	"	০.০০০	০.০০০	০.০০০	০.০০০	০.০০০	০.০০০	১৫৮২.৩৬৮
	কূপ নং-৫	কূপ নং-৫	"	০.১৩৫	৪৯.০৮৪	৪.১৮৩	৪.০১৪	৫০.৮৫৬	৪৮.৯৯৭	১৭৪১.৯৭৫
	কূপ নং-৬	কূপ নং-৬ বন্ধ	"	০.০০০	০.০০০	০.০০০	০.০০০	০.০০০	০.০০০	১৪২০.৩৪৪
	কূপ নং-৭	কূপ নং-৭ বন্ধ	"	০.০০০	০.০০০	০.০০০	০.০০০	০.০০০	০.০০০	৩০৫০.৭৬৩
	কূপ নং-৮	কূপ নং-৮	"	০.২০৫	৭৪.৫৩৫	৭.১৭১	৭.১০৪	৬১.১০১	৭৯.৮৯৭	৩৬৮৮.৭১৯
	কূপ নং-৯	কূপ নং-৯	"	০.১৮৭	৬৭.৯৯০	৫.২৩৫	৪.৯৭৫	৮৩.১৪২	৬৭.৩৭৯	৭৩৫.৫৪২
	কূপ নং-১০	কূপ নং-১০	"	০.০৭৭	২৭.৯৯৬	২.৪১৫	২.৩৬০	৩২.৯৬৯	৩০.২৮৩	১৪৯.৭২৯
মোট :	১০টি	৭টি								
			গ্যাস	১.১৬২	৪২২.৪৮৫	৩৫.৩৯৮	৩৪.৬৪১	৩১২.০৪৫	৪২৫.২৬৩	২৩৬৩৪.৩৪৬
			পানি	০.০০০	০.০০০	৩০৯.১৯৯	৩০০.০৬৩	৪০২৭.৭৫৭	৪১৮২.২০৫	৫৯৮২০৩.৯৭৮
			কন্ডেনসেট (হাল্কা)	৪.২৯১	১৫৬৬.৩৫২	২৫৫.৪১৮	২৩১.৩৮৫	৮৬৭.১৮০	২৩৭৬.৭৯১	১৪১৫৫৮.৯৮৯
			কন্ডেনসেট (ভারী)	০.০০০	০.০০০	০.০০০	০.০০০	০.০০০	০.০০০	২৪৭৯৮.১৬৩
			এমএস	০.০০০	০.০০০	০.০০০	০.০০০	১০৩৮.৬৭০	০.০০০	১৩৫৭০৯.৯৮১
			এইচএসডি	০.০০০	০.০০০	০.০০০	০.০০০	১২০৫.৭৩০	০.০০০	১৪৭৪২৫.৩৩৪

বিঃদ্রঃ নিজস্ব ও ক্রয়কৃত কনডেনসেট প্রক্রিয়াজাত করতঃ এমএস ও এইচএসডি উৎপাদন করা হয়েছে।

০৬/০৬/২০
মোঃ কফিল উদ্দিন
উপ-ব্যবস্থাপক (এমআইএস)
বাংলাদেশ গ্যাস ফিল্ডস্ কোম্পানী লিমিটেড

০৬/০৬/২০
মোঃ নূরুল হক মুন্সী
ব্যবস্থাপক (এমআইএস)
বাংলাদেশ গ্যাস ফিল্ডস্ কোম্পানী লিমিটেড

বাংলাদেশ গ্যাস ফিল্ডস্ কোম্পানী লিমিটেড
উৎপাদন পরিসংখ্যান

প্রতিবেদন কালঃ জুন, ২০২০

গ্যাস : এমএমসিএম; পানি এবং পেট্রোলিয়ামজাত দ্রব্যাদি : হাজার লিটার (১ কিউঃ মিঃ = ৩৫.৩১৪৭ কিউঃ ফিঃ; ১৫৯ লিটার = ১ ব্যারেল)										
গ্যাস ক্ষেত্র	উৎপাদনক্রম কূপ সংখ্যা	উৎপাদনরত কূপ সংখ্যা	উৎপাদন	দৈনিক উৎপাদন ক্ষমতা	চলতি বৎসরের লক্ষ্যমাত্রা	(বিগত মাস) মে, ২০২০	(চলতি মাস) জুন, ২০২০	বিগত বৎসরের মোট	চলতি বৎসরের ক্রমপূঞ্জিত	প্রারম্ভ হইতে ক্রমপূঞ্জিত
নরসিংদী	কূপ নং-১	কূপ নং-১	গ্যাস	০.৪১৬	১৫১.০৬৮	১৪.২২৯	১৪.১৭৭	১৭৬.৪৯৯	১৫৪.৩৩৬	৪৩৩৮.০৭৭
	কূপ নং-২	কূপ নং-২	গ্যাস	০.২৮৮	১০৪.৫৮৫	৮.৮৬৯	৮.৮০৯	১০৫.১৫৮	১০৩.১৯৩	১৭২৩.৩৩০
মোট :	২টি	২টি								
			গ্যাস	০.৭০৪	২৫৫.৬৫৩	২৩.০৯৮	২২.৯৮৬	২৮১.৬৫৭	২৫৭.৫২৯	৬০৬১.৪০৭
			পানি	০.০০০	০.০০০	১৪৬.২৯৮	১৩৪.৮৬৬	১৬৫৫.২২১	১৫৮৬.৩৭৮	৩১৪৪৯.৭৯৭
			কনডেনসেট	৫.৯০১	২১৫৪.০২৯	১৮৮.৭৪৬	১৮৩.১৬৮	২৩৮৬.৭১৫	২২০৯.১৩৩	৬৯৯৩৫.২৮৫
			এমএস	০.০০০	০.০০০	০.০০০	০.০০০	০.০০০	০.০০০	০.০০০
			এইচএসডি	০.০০০	০.০০০	০.০০০	০.০০০	০.০০০	০.০০০	০.০০০
মেঘনা	কূপ নং-১	কূপ নং-১	গ্যাস	০.২৩১	৮৪.৬৬২	৬.৯৬৭	৬.৮২২	১১৬.৬০০	৮৭.৮৭১	২০৯২.১৭৮
মোট :	১টি	১টি								
			গ্যাস	০.২৩১	৮৪.৬৬২	৬.৯৬৭	৬.৮২২	১১৬.৬০০	৮৭.৮৭১	২০৯২.১৭৮
			পানি	০.০০০	০.০০০	২০৩.০১৪	২০৫.৬৬৬	৬৪৬.২২৪	১৯৩৫.১৪৭	১৯৪৪৯.৭৬২
			কনডেনসেট	২.৭৪৩	১০০১.০২৭	৮৮.৪৬৭	৮৭.০৫১	১১৯৯.১৭৭	১০৮৪.৯৬১	১৯৭৮১.০৩১
			এমএস	০.০০০	০.০০০	০.০০০	০.০০০	০.০০০	০.০০০	০.০০০
			এইচএসডি	০.০০০	০.০০০	০.০০০	০.০০০	০.০০০	০.০০০	০.০০০
কামতা	কূপ নং-১	কূপ নং-বক	গ্যাস	০.০০০	০.০০০	০.০০০	০.০০০	০.০০০	০.০০০	৫৯৭.৫০৪
মোট :	১টি	-								
			গ্যাস	০.০০০	০.০০০	০.০০০	০.০০০	০.০০০	০.০০০	৫৯৭.৫০৪
			পানি	০.০০০	০.০০০	০.০০০	০.০০০	০.০০০	০.০০০	১৮৭২২.৫৮৬
			এইচএসডি	০.০০০	০.০০০	০.০০০	০.০০০	০.০০০	০.০০০	৬৭৫.৮৮১
সর্বমোট :	৫২টি	৪৩টি								
			গ্যাস	২০.৮০৩	৭৩৩৯.৯৮০	৪৯৮.৭৪৪	৫৭৫.১৬৭	৮১৪৬.৬৪৭	৭০৩৯.৫২৫	২৪২৫৬৯.০০১
			পানি	০.০০০	০.০০০	৪৮৩০.৬৯২	৫০১৭.৭১৬	১০৪৬৮০.৮৬৮	৬৭৮৫৬.৩২২	২১৭২৬৪৪.৮৫৪
			কনডেনসেট	৭২.৯৫৮	২৬৬২৯.৮৩৯	২০৪৮.০১৮	২১৯৫.৮৪৭	২৯৬৬০.৭৬৯	২৭৩৯৩.১৪৮	১১৪২০৭১.৭৪৪
			এমএস	১৭.৪৩২	৬৩৬২.৮২৭	৪৮৯.১৭৬	৫১৬.০৪৭	৮৩৯৭.৮৯৭	৬৬০৩.০০৬	৩১১৫৪২.৫২৩
			এইচএসডি	৬৯.৭৩০	২৫৪৫১.৩০৭	১৪৮৪.৯৫৩	১৯৬৩.০৯৭	৩১০৭০.৩৪১	২৪৩৮৩.৫৩৪	৯০৪১৯৯.৪৭৮

০৬/০৬/২০
মোঃ কফিল উদ্দিন
উপ-ব্যবস্থাপক (এমআইএস)
বাংলাদেশ গ্যাস ফিল্ডস্ কোম্পানী লিমিটেড

০৬/০৬/২০
মোঃ নূরুল হক মুন্সী
ব্যবস্থাপক (এমআইএস)
বাংলাদেশ গ্যাস ফিল্ডস্ কোম্পানী লিমিটেড

বাংলাদেশ গ্যাস ফিল্ডস্ কোম্পানী লিমিটেড
উৎপাদন পরিসংখ্যান

প্রতিবেদন কালঃ জুন, ২০২০

বাপেঞ্জের নিকট হস্তান্তরিত ফেনী ও সালদা গ্যাস ক্ষেত্র বিজিএফসিএল এর পরিচালনাধীন সময়ের উৎপাদন পরিসংখ্যান :

গ্যাস : এমএমসিএম; পানি এবং পেট্রোলিয়ামজাত দ্রব্যাদি : হাজার লিটার (১ কিউঃ মিঃ = ৩৫.৩১৪৭ কিউঃ ফিঃ; ১৫৯ লিটার = ১ ব্যারেল)										
গ্যাস ক্ষেত্র	উৎপাদনক্রম কূপ সংখ্যা	উৎপাদনরত কূপ সংখ্যা	উৎপাদন	দৈনিক উৎপাদন ক্ষমতা	চলতি বৎসরের লক্ষ্যমাত্রা	(বিগত মাস)	(চলতি মাস)	বিগত বৎসরের মোট	চলতি বৎসরের ক্রমপূঞ্জিত	প্রারম্ভ হইতে ক্রমপূঞ্জিত
ফেনী	কূপ নং-১	-	গ্যাস	০.০০০	০.০০০	০.০০০	০.০০০	০.০০০	০.০০০	৯৪৫.৫৯২
	কূপ নং-২	-	গ্যাস	০.০০০	০.০০০	০.০০০	০.০০০	০.০০০	০.০০০	১৭৩.২৫৩
মোট :	২টি	-								
পেট্রোবাংলার নির্দেশক্রমে ফেনী গ্যাস ক্ষেত্র বাপেঞ্জের নিকট হস্তান্তর করা হইয়াছে।			গ্যাস	০.০০০	০.০০০	০.০০০	০.০০০	০.০০০	০.০০০	১১১৮.৮৪৫
			পানি	০.০০০	০.০০০	০.০০০	০.০০০	০.০০০	০.০০০	৪১৫৫০.৭৮৩
			কনডেনসেট	০.০০০	০.০০০	০.০০০	০.০০০	০.০০০	০.০০০	১৪৭৬৪.৭২৯
সালদা	কূপ নং-১	-	গ্যাস	০.০০০	০.০০০	০.০০০	০.০০০	০.০০০	০.০০০	৪৮৩.৮৯৫
	কূপ নং-২	-	গ্যাস	০.০০০	০.০০০	০.০০০	০.০০০	০.০০০	০.০০০	২৫.২৮৫
মোট :	২টি	-								
০১-৭-২০০১ তারিখ হইতে সালদা ফিল্ড বাপেঞ্জের নিকট হস্তান্তর করা হইয়াছে।			গ্যাস	০.০০০	০.০০০	০.০০০	০.০০০	০.০০০	০.০০০	৫০৯.১৮০
			পানি	০.০০০	০.০০০	০.০০০	০.০০০	০.০০০	০.০০০	১৭৪৫.২৮০
			কনডেনসেট	০.০০০	০.০০০	০.০০০	০.০০০	০.০০০	০.০০০	২৩২৯.৯৮০
			এমএস	০.০০০	০.০০০	০.০০০	০.০০০	০.০০০	০.০০০	০.০০০
			এইচএসডি	০.০০০	০.০০০	০.০০০	০.০০০	০.০০০	০.০০০	০.০০০
মোট (ফেনী + সালদা) :	৪টি	-								
			গ্যাস	০.০০০	০.০০০	০.০০০	০.০০০	০.০০০	০.০০০	১৬২৮.০২৫
			পানি	০.০০০	০.০০০	০.০০০	০.০০০	০.০০০	০.০০০	৪৩২৯৬.০৬৩
			কনডেনসেট	০.০০০	০.০০০	০.০০০	০.০০০	০.০০০	০.০০০	১৭০৯৪.৭০৯
			এমএস	০.০০০	০.০০০	০.০০০	০.০০০	০.০০০	০.০০০	০.০০০
			এইচএসডি	০.০০০	০.০০০	০.০০০	০.০০০	০.০০০	০.০০০	০.০০০

০৬/০৮/২০
মোঃ কফিল উদ্দিন
উপ-ব্যবস্থাপক (এমআইএস)
বাংলাদেশ গ্যাস ফিল্ডস্ কোম্পানী লিমিটেড

০৬/০৮/২০
মোঃ নূরুল হক মুন্সী
ব্যবস্থাপক (এমআইএস)
বাংলাদেশ গ্যাস ফিল্ডস্ কোম্পানী লিমিটেড

বাংলাদেশ গ্যাস ফিল্ডস্ কোম্পানী লিমিটেড

বিক্রয় খতিয়ান : গ্যাস (পরিমাণঃ মিলিয়ন ঘন মিঃ মূল্যঃ কোটি টাকায়)

প্রতিবেদন কাল : জুন, ২০২০

বিবরণ	তিতাস গ্যাস টি এন্ড ডি কোং লিমিটেড		জালালাবাদ গ্যাস টিএন্ডডি সিস্টেম লিমিটেড		বাখরাবাদ গ্যাস ডিষ্ট্রিবিউশন কোম্পানী লি:		পশ্চিমাঞ্চল গ্যাস কোম্পানী লিমিটেড		কর্ণফুলী গ্যাস ডিষ্ট্রিবিউশন কোং লি:		সুন্দরবন গ্যাস কোম্পানী লিমিটেড		পেট্রোবাংলা		মোট	
	পরিমাণ	মূল্য	পরিমাণ	মূল্য	পরিমাণ	মূল্য	পরিমাণ	মূল্য	পরিমাণ	মূল্য	পরিমাণ	মূল্য	পরিমাণ	মূল্য	পরিমাণ	মূল্য
লক্ষ্যমাত্রা :	৫২২৫.০০০	১০২৮.৭৩	৭৩৩.০০০	১২১.৫৭	৭২৫.০০০	১২৫.৩৪	৫৭০.০০০	১১০.০৪	১৯৩.৯৯৮	৩৮.৬১	৫৩৪.০০০	৬৯.০৩	০.০০০	০.০০	৭৯৮০.৯৯৮	১৪৯৩.৩২
প্রকৃত (নিরীক্ষিত) :																
তিতাস	৪৮৭৯.৮৫১	৯১০.১০	০.০০০	০.০০	৩১১.৫১১	৫৭.১৪	০.০০০	০.০০	০.০০০	০.০০	০.০০০	০.০০	০.০০০	২২.২৫	৫১৯১.৩৬২	৯৮৯.৪৯
হবিগঞ্জ	৫.১২১	১.৮৯	৭১৩.৬৭৯	১১৮.৭৫	৪৮২.৭৪১	৮৫.৫৪	৬৪১.৯৩৮	১১০.৩৪	০.০০০	০.০০	৩৯৫.২৪৭	৫২.৫৫	০.০০০	৯.৬৭	২২৩৮.৭২৬	৩৭৮.৭৪
বাখরাবাদ	০.০০০	০.০০	০.০০০	০.০০	০.০০০	০.০০	০.০০০	০.০০	৩০৭.২৬৪	৬৪.৪৫	০.০০০	০.০০	০.০০০	১.২১	৩০৭.২৬৪	৬৫.৬৬
কামতা	০.০০০	০.০০	০.০০০	০.০০	০.০০০	০.০০	০.০০০	০.০০	০.০০০	০.০০	০.০০০	০.০০	০.০০০	০.০০	০.০০০	০.০০
ফেঞ্চী	০.০০০	০.০০	০.০০০	০.০০	০.০০০	০.০০	০.০০০	০.০০	০.০০০	০.০০	০.০০০	০.০০	০.০০০	০.০০	০.০০০	০.০০
নরসিংদী	২৮১.৬৩১	৫২.৪১	০.০০০	০.০০	০.০০০	০.০০	০.০০০	০.০০	০.০০০	০.০০	০.০০০	০.০০	০.০০০	১.১৬	২৮১.৬৩১	৫৩.৫৭
মেঘনা	০.০০০	০.০০	০.০০০	০.০০	১১৬.৫৬৯	২০.৮৩	০.০০০	০.০০	০.০০০	০.০০	০.০০০	০.০০	০.০০০	০.৫৩	১১৬.৫৬৯	২১.৩৬
সালদা	০.০০০	০.০০	০.০০০	০.০০	০.০০০	০.০০	০.০০০	০.০০	০.০০০	০.০০	০.০০০	০.০০	০.০০০	০.০০	০.০০০	০.০০
মোট প্রকৃত :	৫১৬৬.৬০৩	৯৬৪.৪০	৭১৩.৬৭৯	১১৮.৭৫	৯১০.৮২১	১৬৩.৫১	৬৪১.৯৩৮	১১০.৩৪	৩০৭.২৬৪	৬৪.৪৫	৩৯৫.২৪৭	৫২.৫৫	০.০০০	৩৪.৮২	৮১৩৫.৫৫২	১৫০৮.৮২

প্রারম্ভ হইতে ক্রমপঞ্জিত :

মোট প্রকৃত :	১৮২৩৫৬.৪১৪	৩৪৪৮৮.৮১	১১৬৫১.৬৩১	২৫৩৯.২৫	৩২০৫৮.৩৭২	৫৬০১.২৩	১২৩১৫.৯৫৫	২৯৪১.৬৮	৪২৩৬.৮২০	১৩২৭.১৮	১১৫৪.৯৩৭	১৮৪.৮২	০.০০০	২৫৩.৯৬	২৪৩৭৭৪.১২৯	৪৭৩৩৬.৯৩
--------------	------------	----------	-----------	---------	-----------	---------	-----------	---------	----------	---------	----------	--------	-------	--------	------------	----------

১। জিটিসিএল হইতে কোম্পানীওয়ারী গ্যাস ব্যবহার বিবরণী না পাওয়ায় জুন, ২০২০ মাসের প্রতিশনাল হিসাব অনুযায়ী গ্যাসের পরিমাণ ও মূল্য দেখানো হইল; যাহাতে বিগত মাসসমূহের প্রকৃত গ্যাস ব্যবহার বিবরণীর ভিত্তিতে প্রস্তুতকৃত বিল অনুযায়ী (বাড়তি)/কমতি মূল্য সমন্বয় করা হইয়াছে।

০৬/০৬/২০
মোঃ কফিল উদ্দিন
উপ-ব্যবস্থাপক (এমআইএস)
বাংলাদেশ গ্যাস ফিল্ডস্ কোম্পানী লিমিটেড

০৬/০৬/২০
মোঃ নূরুল হক মুন্সী
ব্যবস্থাপক (এমআইএস)
বাংলাদেশ গ্যাস ফিল্ডস্ কোম্পানী লিমিটেড

কোম্পানীর নাম : বাংলাদেশ গ্যাস ফিল্ডস কোম্পানী লিমিটেড
মাসভিত্তিক গ্যাস বিক্রয় বিবরণী ,২০১৮-২০১৯ (নিরীক্ষিত)

গ্যাসের পরিমাণ = এমএমসিএম
মূল্য = কোটি টাকায়

বৎসর	টিজিটিডিসিএল		জেজিটিডিএসএল		বিজিটিডিসিএল		পিজিটিএল		কেজিটিডিসিএল		এসজিএসএল		পেট্রোবাংলা		মোট	
	পরিমাণ	মূল্য	পরিমাণ	মূল্য	পরিমাণ	মূল্য	পরিমাণ	মূল্য	পরিমাণ	মূল্য	পরিমাণ	মূল্য	পরিমাণ	মূল্য	পরিমাণ	মূল্য
১	২	৩	৪	৫	৬	৭					৮	৯	১০	১১	১২	১৩
জুলাই-১৮	৪৫৭.৬২৯	১৬৯.০৪	৬১.১২৮	১৭.০৭	৮৬.৪৭৭	২৩.৭৭	৩৮.৩৯৪	১৫.৫৪	২৫.৪২১	১০.৫৬	৪৫.২৭১	৮.০৪	-	১৩.৬৫	৭১৪.৩২০	২৫৭.৬৭
আগষ্ট-১৮	৪৪২.৪৫৫	১৬২.৪২	৬০.৭১৩	১৭.১৬	৮৫.৪২৬	২৩.৯০	৪৮.৬১২	১৩.৭৮	২৫.২৩৬	৯.৭৮	৫১.৩২১	৯.১১	-	১৩.৬০	৭১৩.৭৬৩	২৪৯.৭৫
সেপ্টেম্বর-১৮	৪৩৫.৫৪৮	১১৭.৭৯	৫৯.২৫৬	১২.৪৩	৮৩.৭৫৫	১৮.৮২	৪৭.৯১৫	১১.২৯	২৩.৬৯৩	৬.২৪	৪৯.৯৬১	৭.৫০	-	৭.৫৭	৭০০.১২৮	১৮১.৬৪
অক্টোবর-১৮	৪৪৬.৬৩৮	৫৯.৮৯	৬১.৪১৫	৮.১৫	৮২.৭২৫	১১.৯৬০	৫১.১৪৭	৭.৩১	২৪.২১১	৩.৭২	৪৭.৭৩৭	৫.৩৬	-	-	৭১৩.৮৭৩	৯৬.৩৯
নভেম্বর-১৮	৪৩৪.১৩০	৫৮.২৩	৫৭.৯৪২	৮.২৮	৭৮.৮৪৮	১১.৪৪	৭০.৯৬১	১০.১৩	২৩.২৭৫	৩.৭৮	২৫.৩৩৬	২.৮৪	-	-	৬৯০.৪৯২	৯৪.৭০
ডিসেম্বর-১৮	৪৪১.৬২৪	৫৯.৭৭	৬০.৭১২	৮.১০	৭৭.৫৩৪	১১.০০	৫৪.৯০১	৭.৭৮	২৪.৩২৩	৩.৮২	৩৯.২১৩	৪.৪০	-	-	৬৯৮.৩০৭	৯৪.৮৭
জানুয়ারি-১৯	৪৪৬.০৫৫	৫৯.৯৮	৬০.৪৮২	৮.৪৩	৭৭.৩৭১	১১.৫১	৪১.৪৬৬	৬.৩৩	২৩.৭১৭	৩.৮৫	৪৮.৮৮৫	৫.৪৮০	-	-	৬৯৭.৯৭৬	৯৫.৫৮
ফেব্রুয়ারি-১৯	৩৯৩.৪৬৪	৫৩.৬৪০	৫৪.২১৫	৭.৪৬০	৬৬.৩৭০	৯.৮৮০	৩৭.৯৮০	৫.৪২	২২.৪৮৭	৩.৭৭	৪১.৩১৭	৪.৬৪০	-	-	৬১৫.৮৩৩	৮৪.৮১
মার্চ-১৯	৪৩৯.১৭১	৫৮.৭৮০	৬০.১৩০	৭.৯৮০	৭১.৫২৪	১০.৪৮০	৪১.৭৯১	৫.৫০	২৫.০৩২	৪.০৬	৪০.০১৫	৪.৪৯০	-	-	৬৭৭.৬৬৩	৯১.২৯
এপ্রিল-১৯	৪২৬.৭৩৪	৫৭.৪৯০	৫৮.২৭০	৭.৮০০	৬৩.২৪২	৯.৪৫০	৭০.৪২৭	৯.৩৫	২৪.৮৮৫	৪.২৫	৬.১৯১	০.৬৯০	-	-	৬৯৯.৭৪৯	৮৯.০৩
মে-১৯	৪২৬.৩৫১	৫৬.৩৩০	৬০.৩০৫	৭.৮৬০	৬৫.৩৬৮	৯.৮৪০	৭৭.৮৯৫	৯.৭৯	৩০.৫৬৯	৪.৮৪	-	-	-	-	৬৬০.৪৮৮	৮৮.৬৬
জুন-১৯	৩৭৬.৮০৪	৫১.০৪০	৫৯.১১১	৮.০৩০	৭২.১৮১	১১.৪৬০	৬০.৪৪৯	৮.১২	৩৪.৪১৫	৫.৭৮	-	-	-	-	৬০২.৯৬০	৮৪.৪৩
মোট :	৫,১৬৬.৬০৩	৯৬৪.৪০	৭১৩.৬৭৯	১১৮.৭৫	৯১০.৮২১	১৬৩.৫১	৬৪১.৯৩৮	১১০.৩৪	৩০৭.২৬৪	৬৪.৪৫	৩৯৫.২৪৭	৫২.৫৫	-	৩৪.৮২	৮১৩৫.৫৫২	১,৫০৮.৮২

০৬/০৬/২০
মোঃ কফিল উদ্দিন
উপ-ব্যবস্থাপক (এমআইএস)
বাংলাদেশ গ্যাস ফিল্ডস কোম্পানী লিমিটেড

০৬/০৬/২০
মোঃ নূরুল হক মুন্সী
ব্যবস্থাপক (এমআইএস)
বাংলাদেশ গ্যাস ফিল্ডস কোম্পানী লিমিটেড

কোম্পানীর নাম : বাংলাদেশ গ্যাস ফিল্ডস কোম্পানী লিমিটেড

বৎসর ভিত্তিক গ্যাস বিক্রয় বিবরণী

গ্যাসের পরিমাণ = এমএমসিএম
মূল্য কোটি টাকায়

বৎসর	টিজিটিডিসিএল		জেজিটিডিএসএল		বিজিডিএসিএল		পিজিডিএসিএল		কেজিডিএসিএল		এসজিএসএল		পেট্রোবাংলা		মোট	
	পরিমাণ	মূল্য	পরিমাণ	মূল্য	পরিমাণ	মূল্য	পরিমাণ	মূল্য	পরিমাণ	মূল্য	পরিমাণ	মূল্য	পরিমাণ	মূল্য	পরিমাণ	মূল্য
১	২	৩	৪	৫	৬	৭	৮	৯	১০	১১	১২	১৩	১৪	১৫	১৬	১৭
১৯৯৫-৯৬	৪,৪৬৩.৩৩০	৫৭৩.৯৯	১৪১.০৪৯	১৯.০৬	১,৬১০.৩৯৪	২০১.৬১	-	-	-	-	-	-	-	-	৬,২১৪.৭৭৩	৭৯৪.৬৬
১৯৯৬-৯৭	৪,৬৮৬.২৫৩	৬০৪.১৯	১৯২.৮২০	২৪.৯২	১,০৭৭.৮৯৪	১৩৯.৪৩	-	-	-	-	-	-	-	-	৫,৯৫৬.৯৬৭	৭৬৮.৫৪
১৯৯৭-৯৮	৫,৪৭২.৯৯৬	৭২০.৭১	২৫১.৫৮৯	৩১.৬২	৪১১.৮৫৩	৫১.৪৫	-	-	-	-	-	-	-	-	৬,১৩৬.৪৩৮	৮০৩.৭৮
১৯৯৮-৯৯	৫,১৮০.৮৭৭	৭৩৬.৭০	২৬৭.৩০৬	৩৫.১২	৩৪৬.৮৬০	৪৭.০৬	-	-	-	-	-	-	-	-	৫,৭৯৫.০৪৩	৮১৮.৮৮
১৯৯৯-০০	৪,৯৮৮.১৮৭	৭৪৯.৩৭	২৭০.৫৯৭	৩৭.৯১	৩৪৩.২০৩	৪৮.৬১	১৬.২০৫	২.১৩	-	-	-	-	-	-	৫,৬১৮.১৯২	৮৩৮.০২
২০০০-০১	৫,৪৪০.১১২	৯১৫.৪১	৩৩০.৫৫৭	৫০.৪২	৩১৪.৮০২	৪৯.৭১	৩৭৯.৮২১	৫৩.৩৮	-	-	-	-	-	-	৬,৪৬৫.২৯২	১,০৬৮.৯২
২০০১-০২	৫,৮২৭.৩৪৫	১,০৩১.৫৬	২৬৭.৯০৩	৪৪.০৩	১০৩.৭৩৫	১৭.৫৭	৪৫৯.৭০২	৬৭.৩১	-	-	-	-	-	-	৬,৬৫৮.৬৮৫	১,১৬০.৪৭
২০০২-০৩	৬,০৮৯.৬২৭	১,১৪৬.৯৬	১৫৬.৮০৪	২৯.৫৭	৩২৬.৯৯৮	৫৯.১৮	৪৯১.৬২৫	৭৭.৭০	-	-	-	-	-	-	৭,০৬৫.০৫৪	১,৩১৩.৪১
২০০৩-০৪	৬,৩৬৬.৮৩৪	১,২১৫.৫৯	১৭৫.০৮৬	৩৩.৩০	৪০২.৫১৪	৭৩.৭৯	৫৫৪.৮৬১	৮৯.২৫	-	-	-	-	-	-	৭,৪৯৯.৫৯৫	১,৪১১.৯৩
২০০৪-০৫	৬,৫৮৯.৮৯৪	১,৩২২.৭৯	২১৫.৮১৪	৪১.৮৩	৩৯২.৬৪০	৭৪.৮৯	৬১৮.০৯০	১০৩.৬৩	-	-	-	-	-	-	৭,৮১৬.৪৩৮	১,৫৪৩.১৪
২০০৫-০৬	৬,৬৭৮.৮৪৫	১,৩৭৪.৪৩	২০৪.৭০৭	৪০.৩৫	৩৮৮.৫৪৪	৭৬.২২	৫০৭.৯৫৮	৮৭.৮৫	-	-	-	-	-	-	৭,৭৮০.০৫৪	১,৫৭৮.৮৫
২০০৬-০৭	৬,৬৪৩.২৭২	১,৩৭২.১৭	১১১.৮১৭	২৪.৪৫	৪৯৪.৫৮৫	৯৯.২৮	৪৯৮.৩৪৩	৮৮.৫৪	-	-	-	-	-	-	৭,৭৪৮.০১৭	১,৫৮৪.৪৪
২০০৭-০৮	৫,৩৪৩.৫২৭	১,১১০.৩৮	২৭২.০৮৭	৫২.২৯	৯৯১.১৮৯	২০৪.৭৫	৬১২.৭১৩	১১১.২০	-	-	-	-	-	-	৭,২১৯.৫০৬	১,৪৭৮.৬২
২০০৮-০৯	৪,৪৯৪.৫৮৫	১,০১১.৪১	৪৩৭.১০৪	৮৪.০০	১,৪৮২.৫২০	৩৫৭.৩৯	৭৭৭.১৭৪	১৬১.১৬	-	-	-	-	-	-	৭,১৯১.৩৮৩	১,৬১৩.৯৬
২০০৯-১০	৪,৬৮৮.৯১০	১,২৪২.৪৩	৫৬১.৬৩০	১১৪.৩৯	১৩২৬.৪৪৭	৩৫৯.৭৬	৭২৫.৪০১	১৭০.৬৩	-	-	-	-	-	-	৭,৩০২.৩৮৮	১,৭৮৭.২১
২০১০-১১	৫,০৯৮.৫০২	১,২৫৬.৪৫	৬৩০.৪০১	১৩১.৫১	৮৩.৬৫৭	২৮.৮৪	৮৭৭.২৫৬	২০৭.২৪	৯৪৫.৬০২	২৫৩.০২	-	-	-	-	৭,৬৩৫.৪৪৮	১,৮৭৭.০৬
২০১১-১২	৪,৫৭১.৬৯৯	১,২৯০.৭৩	৫৬৭.১৪৬	১৪১.৩৪	১,৩৮২.১২৫	৩৩৭.৭৪	৭৬২.০৫৫	২২০.১৮	৫৯১.৮৬৪	১৮৩.৬১	-	-	-	-	৭,৮৭৪.৮৮৯	২,১৭৩.৬০
২০১২-১৩	৪,৭৫৫.৭৩৪	১৩৯৭.৩৫	৫৮৮.০৫৫	১৫৩.৬৫	১,৩১৫.৫৬০	৩২৩.৪৯	৭৮৫.৭৬৯	২১৫.৬৯	৩১২.৪৪৬	৯৭.২৫	-	-	-	-	৭,৭৫৭.৫৬৪	২,১৮৭.৪৩
২০১৩-১৪	৫,১০৭.৯৮১	১৪৬৯.০৯	৫৯৫.৫৯৩	১৫৯.৮৬	১,২৭৩.৭৭৫	৩২৫.২১	৭৭৩.৬৩৯	২০৭.৮৭	৩৯১.১১৪	১২২.২৬	-	-	-	-	৮,১৪৪.১০২	২,২৮৪.২৯
২০১৪-১৫	৫,৩৩৬.৫১৮	১৮২৬.২১	৬৭২.৭৯১	২১৯.৭৪	১,২৬৪.৯০৭	৩৯৬.৪২	৭৫৫.৮১৮	২৫৩.২২	৩৮৭.০৭১	১৩৮.৬২	-	-	-	-	৮,৪১৭.১০৫	২,৮৩৪.২১
২০১৫-১৬	৫,৩১০.২৩১	২১৯৭.৭৫	৬৮১.৯০১	২৬১.৫৮	১,২৮০.৮৩৮	৪২২.৫৬	৭৭৪.৯৭৮	২৮৭.৭৮	৩৮৬.৩৪৩	১৬১.৪৪	-	-	-	-	৮,৪৩৪.২৯১	৩,৩৩১.১১
২০১৬-১৭	৫,৫৪৬.২০৩	২২৬৮.৬৪	৬৯৩.৯৯০	২৪৪.২৪	১,১৪৪.১৪৯	৩৭১.০২	৬৬৬.৭৯৩	২৬২.৭০	৩৯৯.১৩৭	১৬৭.০৫	৭১.১৯৩	১২.৬৪	-	৫.২৬	৮,৪৫০.২৭২	৩,৩১৫.৬৫
২০১৭-১৮	৫,৯৮০.০৫৩	২২৪৪.৮০	৭১৭.৫৫৬		৯২৪.৯৭৯	২৭১.০৫	২৩৯.৫৫০	১০৫.৪০	৩৩৫.৬৩৪	১৩২.০৫	৩৩৩.৩১৯	৫৯.২০	-	১৬৩.৪৩	৮,৫৩৪.০৯১	২,৯৭৫.৯৩
২০১৮-১৯	৫,১৬৬.৬০৩	৯৬৪.৪০	৭১৩.৬৭৯	১১৮.৭৫	৯১০.৮২১	১৬৩.৫১	৬৪১.৯৩৮	১১০.৩৪	৩০৭.২৬৪	৬৪.৪৫	৩৯৫.২৪৭	৫২.৫৫	-	৩৪.৮২	৮,১৩৫.৫৫২	১,৫০৮.৮২

০৬/০৬/২০
মোঃ কামিল উদ্দিন
উপ-ব্যবস্থাপক (এমআইএস)
বাংলাদেশ গ্যাস ফিল্ডস কোম্পানী লিমিটেড

০৬/০৬/২০
মোঃ নূরুল হক মুন্সী
ব্যবস্থাপক (এমআইএস)
বাংলাদেশ গ্যাস ফিল্ডস কোম্পানী লিমিটেড

কোম্পানীর নাম : বাংলাদেশ গ্যাস ফিল্ডস কোম্পানী লিমিটেড
মাসভিত্তিক গ্যাস বিক্রয় বিবরণী, ২০১৯-২০২০ (সাময়িক)

গ্যাসের পরিমাণ = এমএমসিএম
মূল্য = কোটি টাকায়

বৎসর	টিজিডিডিএসএল		জেজিডিডিএসএল		বিজিডিডিএসএল		পিজিডিএসএল		কেজিডিডিএসএল		এসজিএসএল		পেট্রোবাংলা		মোট	
	পরিমাণ	মূল্য	পরিমাণ	মূল্য	পরিমাণ	মূল্য	পরিমাণ	মূল্য	পরিমাণ	মূল্য	পরিমাণ	মূল্য	পরিমাণ	মূল্য	পরিমাণ	মূল্য
১	২	৩	৪	৫	৬	৭					৮	৯	১০	১১	১২	১৩
জুলাই-১৯	৩৯৬.৫৫১	৬৩.৩৩	৬১.৯৬৩	৯.৭১	৮০.২৫৫	১৩.৫২	৩০.৩৫১	৫.২৩	৩৬.৫৩১	৭.২৩	২৯.৪৩৭	৩.৮০	-	-	৬৩৫.০৮৮	১০২.৮২
আগস্ট-১৯	৩৮৪.৯৪১	৬০.৩৩	৫৮.৮৬৮	৮.৯৫	৭৪.৯৩০	১২.৪১	৬১.৬১৮	১৪.১৭	৩৬.১৯৭	৬.৬৫	-	-	-	-	৬১৬.৫৫৪	১০২.৫১
সেপ্টেম্বর-১৯	৩৯৭.৮২৭	৬৩.৫৩	৫৮.১২৭	৮.৮০	৭২.২৪৯	১২.১৭	৬৩.৩২৫	১৪.৫৬	৩৪.৯২২	৬.৯৯	-	-	-	-	৬২৬.৪৫০	১০৬.০৫
অক্টোবর-১৯	৪০২.৭২৪	৫৮.৫৯	৬০.৪০৩	৯.৫০	৭৩.৮৪১	৯.৫৭	৬৫.৫৮৫	৩.৪০	৩৬.১৩৫	৬.৮৭	-	-	-	-	৬৩৮.৬৮৮	৮৭.৯৩
নভেম্বর-১৯	৩৮৫.৮৩০	৫৮.০৩	৫৭.৯১৩	৮.৮০	৭০.১৬০	৯.১৩	৬৫.০৭১	২.৯৪	৩৪.৫৬০	৬.৩৯	-	৭.৭০	-	-	৬১৩.৫৩৪	৯২.৯৯
ডিসেম্বর-১৯	৪২২.০২১	৬৫.২৬	৫৮.০৬৪	৮.৫৩	৭৪.৭০৫	১০.৫১	১৮.৭৬৯	(৬.০২)	-	(৬.৪৬)	৫০.২২৪	৬.৪৮	-	-	৬২৩.৭৮৩	৭৮.৩০
জানুয়ারি-২০	৪১৯.২৯২	৬২.৩৫	৬০.৮৯১	৯.২৭	৭৬.০৭৭	৮.১৯	১৭.৫৪৩	(৪.৮৯)	-	(৬.৬৮)	৪৬.৯৪৩	১৭.৩৪	-	(০.৫৫)	৬২০.৭৪৬	৮৫.০৩
ফেব্রুয়ারি-২০	৪০৩.৮৮৭	৬৩.৫৩	৫৭.১০৩	৭.৩৬	৭১.৬৭২	১২.২৫	১৬.৭৪৭	২.৫৯	-	(৬.৩৯)	৪৪.৮১৩	৫.৭৮	-	-	৫৯৪.২২২	৮৫.১২
মার্চ-২০	৩৮০.৩২৯	৫৩.৩০	৫৯.৫৪৫	১৯.২৮	৬৯.৮২৪	৯.২৫	১৭.১৫২	৭.৪৯	-	-	৪৫.৮৯৭	১.৪৯	-	-	৫৭২.৭৪৭	৯০.৮১
এপ্রিল-২০	২৫৮.৯৯৪	৪০.৩৯	৫৩.১৬১	১.১৭	৫৫.৭১৬	৯.৫৩	১২.৬৯৪	১.৯৭	-	-	৩৩.৯৬৫	৪.৩৮	-	-	৪১৪.৫৩০	৫৭.৪৪
মে-২০	৩১৩.৭১৫	৪৩.৮২	৫৬.২২০	৭.৯৫	৫৬.৮৮৩	৯.৭৩	১৯.৩১১	৩.৭৫	-	-	৫১.৬৭৩	৬.০৮	-	-	৪৯৭.৮০২	৭১.৩৩
জুন-২০	৩৮৪.১১৫	৫৪.৯১	৫৬.২৬৮	৮.৩৬	৬২.১২৭	(3.96)	১৯.৫১৮	১.৫১	-	-	৫২.২২৭	৭.৩৭	-	-	৫৭৪.২৫৫	৬৮.১৯
মোট :	৪,৫৫০.২২৬	৬৮৭.৩৭	৬৯৮.৫২৬	১০৭.৬৮	৮৩৮.৪৩৯	১১২.৩০	৪০৭.৬৮৪	৪৬.৭০	১৭৮.৩৪৫	১৪.৬০	৩৫৫.১৭৯	৬০.৪২	-	(০.৫৫)	৭০২৮.৩৯৯	১,০২৮.৫২

০৬/০৬/২০
মোঃ কফিল উদ্দিন
উপ-ব্যবস্থাপক (এমআইএস)
বাংলাদেশ গ্যাস ফিল্ডস কোম্পানী লিমিটেড

০৬/০৬/২০
মোঃ নূরুল হক মুন্সী
ব্যবস্থাপক (এমআইএস)
বাংলাদেশ গ্যাস ফিল্ডস কোম্পানী লিমিটেড

কোম্পানীর নাম : বাংলাদেশ গ্যাস ফিল্ডস কোম্পানী লিমিটেড

গ্যাস ও পেট্রোলিয়ামজাত দ্রব্যাদির উৎপাদন ও বিক্রয় বিবরণী
২০১৮-২০১৯ (সাময়িক)

গ্যাসের পরিমাণ = এমএমসিএম
পেট্রোলিয়ামজাত দ্রব্য = হাজার লিটার
মূল্য = কোটি টাকায়

মাস	গ্যাস ও পেট্রোলিয়ামজাত দ্রব্যাদির উৎপাদন				গ্যাস ও পেট্রোলিয়ামজাত দ্রব্যাদির বিক্রয়					
	গ্যাস	কনডেনসেট	এমএস	এইচএসডি	গ্যাস		এমএস (নিজস্ব ব্যবহারসহ)		এইচএসডি (নিজস্ব ব্যবহারসহ)	
					পরিমাণ	কোটি টাকা	পরিমাণ	কোটি টাকা	পরিমাণ	কোটি টাকা
১	২	৩	৪	৫	৬	৭	৮	৯	১০	১১
জুলাই-১৮	৭১৫.২৬০	২,৫০৪.৫৯২	১,৩৪৬.৭৬৬	৩,৫৯৩.৪৪৮	৭১৪.৩২১	২৬৯.২২	১,৪০৭.৮৭০	৮.৩৬	৩,৫৭৬.৭৯০	২০.৫৫
আগষ্ট-১৮	৭১৪.৭০৫	২,৫৪৭.৮৪৮	৫৬৯.৯৫৫	২,৮০৩.৭৩১	৭১৩.৭৬২	২৮৫.৫৯	৬১৩.২৭৬	৩.৬৪	২,৭৮১.৬৪৪	১৫.৯৯
সেপ্টেম্বর-১৮	৭০১.০৪১	২,৫৩৮.৬০৭	৩৫৫.৩১৫	২,০৬৪.২৯৪	৭০০.১৩০	২৬৯.৫২	৩৯৬.৫৪০	২.৩৫	২,২৮৬.৭৯৮	১৩.১৫
অক্টোবর-১৮	৭১৪.৮১৫	২,৫৬৩.৪৭৭	৫৭২.৬৭৮	২,৪৭৮.৯৮২	৭১৩.৮৭২	৫৮.৫৩	৫৬২.৩০৫	৩.৩৪	২,৪৫৬.৮৬৮	১৪.১২
নভেম্বর-১৮	৬৯১.৪০৫	২,৪৯৭.২০৪	৬৯৩.৫৯৪	২,১৯৮.১৬৫	৬৯০.৪৯৩	১০১.৭৩	৬০৫.৭১৯	(০.৫৬)	২,৩৪৩.৬১৪	১০.৬৩
ডিসেম্বর-১৮	৬৯৯.২৪৮	২,৬৪৫.৬৬৭	৭৯৪.৫৮১	২,৯৩৯.০৭৪	৬৯৮.৩০৬	৯০.২১	৮৯৬.০৬২	১০.৫৮	২,৫৬৪.২৯১	১৪.৭৫
জানুয়ারি-১৯	৬৯৮.৯১৭	২,৬৫৮.৯৪৯	৮৫২.৮৫৫	৩,০১৬.৪৩০	৬৯৭.৯৭৫	৩২.১৬	৮৬২.৫২২	৫.১৩	৩,৫৬৩.০১১	১৫.২০
ফেব্রুয়ারি-১৯	৬১৬.৬৮৫	২,২৩৩.৩৫৩	৭৭৯.২৫৪	২,৯০৩.৯০৭	৬১৫.৮৩৪	৮৭.৭৮	৭৮৮.৬২৭	৪.৬৯	২,৭৮২.৮২৯	১৪.৭৯
মার্চ-১৯	৬৭৮.৬০৬	২,৪৮৯.৯৮৬	৮৩৪.২৮৩	২,৫২৫.১০২	৬৭৭.৬৬৩	১৮৮.২৪	৮১১.২১৬	৪.৮৩	২,৩৫৪.৭৩২	১২.৬৯
এপ্রিল-১৯	৬৫০.৬৬০	২,৪৫৯.২১২	৫১৬.৩০৩	২,১৭৬.৪৪২	৬৪৯.৭৪৮	৮৫.৪০	৫৮১.৩০৩	৩.৪৬	২,৩৭৪.২৩৫	১২.৯৪
মে-১৯	৬৬১.৪৩০	২,৪১৯.১৮৬	৫৪৪.৪২৪	২,২৫৩.৯৬৯	৬৬০.৪৮৭	৮৯.৩৪	৫৮০.৯০৩	৩.৪৬	২,৩৭৪.০৩৫	১১.৯২
জুন-১৯	৬০৩.৮৭১	২,১০২.৬৮৮	৫৩৭.৮৮৯	২,১১৬.৭৯৭	৬০২.৯৬০	৭৮.১২	৫৩৭.৩৯৫	৩.২০	১,৮৩৩.৭৫৫	৯.৫৪
মোট :	৮,১৪৬.৬৪৩	২৯,৬৬০.৭৬৯	৮,৩৯৭.৮৯৭	৩১,০৭০.৩৪১	৮,১৩৫.৫৫১	১,৬৩৫.৮৪	৮,৬৪৩.৭৩৮	৫২.৪৮	৩১,২৯২.৬০২	১৬৬.২৭

০৬/০৬/২০
মোঃ কফিল উদ্দিন
উপ-ব্যবস্থাপক (এমআইএস)
বাংলাদেশ গ্যাস ফিল্ডস কোম্পানী লিমিটেড

০৬/০৬/২০
মোঃ নূরুল হক মুন্সী
ব্যবস্থাপক (এমআইএস)
বাংলাদেশ গ্যাস ফিল্ডস কোম্পানী লিমিটেড

কোম্পানীর নাম : বাংলাদেশ গ্যাস ফিল্ডস কোম্পানী লিমিটেড

বকেয়া পাওনার বিবরণী এবং আয় ও ব্যয়ের বিবরণী

২০১৮-২০১৯ (সাময়িক)।

সংখ্যা = কোটি টাকায়

মাস	বকেয়া পাওনার বিবরণী				আয় ও ব্যয়-এর বিবরণী (সাময়িক)		
	প্রারম্ভিক জের	বিক্রয়	আদায়	সমাপনী জের	আয়	ব্যয়	নীট মুনাফা/(লোকসান)
১	২	৩	৪	৫	৬	৭	৮
জুলাই-১৮	১,১৮৬.৯৫	২৯৮.০৮	১৩৩.০৩	১,৩৫২.০০	৩০১.১৫	২৯৪.৮৮	৬.২৭
আগস্ট-১৮	১,৩৫২.০০	৩০৫.২১	২৬৪.০৭	১,৩৯৩.১৪	৩০৮.২৪	৩০৩.২৯	৪.৯৫
সেপ্টেম্বর-১৮	১,৩৯৩.১৪	২৮৪.৯৭	২৮৩.৪২	১,৩৯৪.৬৯	২৮৮.০৪	৩০২.৪৯	(১৪.৪৫)
অক্টোবর-১৮	১,৩৯৪.৬৯	৭৫.৯৪	৩১৬.৪১	১,১৫৪.২২	৭৯.০১	১১৯.৪৮	(৪০.৪৭)
নভেম্বর-১৮	১,১৫৪.২২	১১১.৮০	৩০৭.৩৬	৯৫৮.৬৬	১১৪.৮২	৯৯.৪৫	১৫.৩৭
ডিসেম্বর-১৮	৯৫৮.৬৬	১১৫.৫৪	২৩৩.২৯	৮৪০.৯১	১১৮.৫৬	৮৩.৩৩	৩৫.২৩
জানুয়ারি-১৯	৮৪০.৯১	৫২.৪৯	২১৪.৬১	৬৭৮.৭৯	৫৫.৫১	১১২.৩৬	(৫৬.৮৫)
ফেব্রুয়ারি-১৯	৬৭৮.৭৯	১০৭.২৫	১৬৬.৪৭	৬১৯.৫৭	১১০.২৮	১০২.৯৮	৭.৩০
মার্চ-১৯	৬১৯.৫৭	২০৫.৭১	১০৭.৪২	৭১৭.৮৬	২০৮.৭৫	১৪৯.৩২	৫৯.৪৩
এপ্রিল-১৯	৭১৭.৮৬	১০১.৭৯	৮১.৫৯	৭৩৮.০৬	১০৪.৭৯	১২৩.৯৭	(১৯.১৮)
মে-১৯	৭৩৮.০৬	১০৪.৭১	১৪০.৩৯	৭০২.৩৮	১০৭.৭০	১২২.৪২	(১৪.৭২)
জুন-১৯	৭০২.৩৮	৯০.৮১	২২১.৪৩	৫৭১.৭৬	৯৩.৮৫	৫২.৫৩	৪১.৩২
	-	১,৮৫৪.৩০	২,৪৬৯.৪৯	-	১,৮৯০.৭০	১,৮৬৬.৫০	২৪.২০

০৬/০৭/২০
মোঃ কফিল উদ্দিন
উপ-ব্যবস্থাপক (এমআইএস)
বাংলাদেশ গ্যাস ফিল্ডস কোম্পানী লিমিটেড

০৬/০৭/২০
মোঃ নূরুল হক মুন্সী
ব্যবস্থাপক (এমআইএস)
বাংলাদেশ গ্যাস ফিল্ডস কোম্পানী লিমিটেড

বাংলাদেশ গ্যাস ফিল্ডস্ কোম্পানী লিমিটেড

বিক্রয় খতিয়ান : কনডেনসেট; এমএস, এইচএসডি (পরিমাণ : লিটার, মূল্য : কোটি টাকায়)

প্রতিবেদন জুন, ২০২০

ক্র.সং.	বিবরণ	পদ্মা অয়েল কোম্পানী						বিপিসি		মেঘনা পেট্রোলিয়াম লিঃ		নিজস্ব কাজে ব্যবহৃত			
		কনডেনসেট		এমএস		এইচএসডি		এমএস		এইচএসডি		এমএস		এইচএসডি	
		পরিমাণ	মূল্য	পরিমাণ	মূল্য	পরিমাণ	মূল্য	পরিমাণ	মূল্য	পরিমাণ	মূল্য	পরিমাণ	মূল্য	পরিমাণ	মূল্য
১।	চলতি মাসের														
	লক্ষ্যমাত্রা :	০	০	৮৩২৪১৫	৪.৯৬	২৬৪৮২৭৭	১৪.৫৮	০	০.০০	০	০.০০	০	০.০০	০	০.০০
	প্রকৃত : তিতাস	০	০	৪৮৭২৫২	৩.১৫	২১৪৫১০৯	৬.৫৬	০	০.০০	০	০.০০	০	০.০০	০	০.০০
	: হবিগঞ্জ	০	০	০	০.০০	০	০.০০	০	০.০০	০	০.০০	০	০.০০	০	০.০০
	: বাখরাবাদ	০	০	০	০.০০	০	০.০০	০	০.০০	০	০.০০	০	০.০০	০	০.০০
	: কামতা	০	০	০	০.০০	০	০.০০	০	০.০০	০	০.০০	০	০.০০	০	০.০০
	: ফেণী	০	০	০	০.০০	০	০.০০	০	০.০০	০	০.০০	০	০.০০	০	০.০০
	: নরসিংদী	০	০	০	০.০০	০	০.০০	০	০.০০	০	০.০০	০	০.০০	০	০.০০
	: মেঘনা	০	০	০	০.০০	০	০.০০	০	০.০০	০	০.০০	০	০.০০	০	০.০০
	মোট প্রকৃত :	০	০	৪৮৭২৫২	৩.১৫	২১৪৫১০৯	৬.৫৬	০	০.০০	০	০.০০	০	০.০০	০	০.০০
২।	বিগত মাসের														
	লক্ষ্যমাত্রা :	০	০	৫০২৭৬৫	৩.০২	২০৭৩০০৩	১১.৪০	০	০.০০	০	০.০০	০	০.০০	০	০.০০
	প্রকৃত : তিতাস	০	০	৫২৯০০১	২.৭৮	১৩৬৬৭৩৯	৬.৮৫	০	০.০০	০	০.০০	০	০.০০	০	০.০০
	: হবিগঞ্জ	০	০	০	০.০০	০	০.০০	০	০.০০	০	০.০০	০	০.০০	০	০.০০
	: বাখরাবাদ	০	০	০	০.০০	০	০.০০	০	০.০০	০	০.০০	০	০.০০	০	০.০০
	: কামতা	০	০	০	০.০০	০	০.০০	০	০.০০	০	০.০০	০	০.০০	০	০.০০
	: ফেণী	০	০	০	০.০০	০	০.০০	০	০.০০	০	০.০০	০	০.০০	০	০.০০
	: নরসিংদী	০	০	০	০.০০	০	০.০০	০	০.০০	০	০.০০	০	০.০০	০	০.০০
	: মেঘনা	০	০	০	০.০০	০	০.০০	০	০.০০	০	০.০০	০	০.০০	০	০.০০
	মোট প্রকৃত :	০	০	৫২৯০০১	২.৭৮	১৩৬৬৭৩৯	৬.৮৫	০	০.০০	০	০.০০	০.০০	০.০০	০	০.০০

০৬/০৬/২০
 মোঃ কফিল উদ্দিন
 উপ-ব্যবস্থাপক (এমআইএস)
 বাংলাদেশ গ্যাস ফিল্ডস্ কোম্পানী লিমিটেড

০৬/০৬/২০
 মোঃ নূরুল হক মুন্সী
 ব্যবস্থাপক (এমআইএস)
 বাংলাদেশ গ্যাস ফিল্ডস্ কোম্পানী লিমিটেড

বাংলাদেশ গ্যাস ফিল্ডস্ কোম্পানী লিমিটেড

বিক্রয় খতিয়ান : কনডেনসেট; এমএস, এইচএসডি (পরিমাণ : লিটার, মূল্য : কোটি টাকায়)

প্রতিবেদন জুন, ২০২০

ক্র.সং.	বিবরণ	পদ্মা অয়েল কোম্পানী						বিপিসি		মেঘনা পেট্রোলিয়াম লিঃ		নিজস্ব কাজে ব্যবহৃত			
		কনডেনসেট		এমএস		এইচএসডি		এমএস		এইচএসডি		এমএস		এইচএসডি	
		পরিমাণ	মূল্য	পরিমাণ	মূল্য	পরিমাণ	মূল্য	পরিমাণ	মূল্য	পরিমাণ	মূল্য	পরিমাণ	মূল্য	পরিমাণ	মূল্য
৩।	চলতি বৎসরের ক্রমপঞ্জিত														
	লক্ষ্যমাত্রা :	০	০	৬৩৬২৮৩০	৩৮.১৮	২৫৪৫১৩১০	১৩৯.৯৮	০	০.০০	০	০.০০	০	০.০০	০	০.০০
	প্রকৃত : তিতাস	০	০	৬৪৯২৭৫৫	৩৮.৫৩	২৪৪২১৬১৬	১২৬.১৫	০	০.০০	০	০.০০	২৬৯২১	০.১৫	২৬৫৬০	০.১৫
	: হবিগঞ্জ	০	০	০	০.০০	০	০.০০	০	০.০০	০	০.০০	০	০.০০	০	০.০০
	: বাখরাবাদ	০	০	০	০.০০	০	০.০০	১৮০০০	০.১১	৯০০০	০.০৫	৮০০	০.০১	৫৬০০	০.০৪
	: কামতা	০	০	০	০.০০	০	০.০০	০	০.০০	০	০.০০	০	০.০০	০	০.০০
	: ফেণী	০	০	০	০.০০	০	০.০০	০	০.০০	০	০.০০	০	০.০০	০	০.০০
	: নরসিংদী	০	০	০	০.০০	০	০.০০	০	০.০০	০	০.০০	০	০.০০	০	০.০০
	: মেঘনা	০	০	০	০.০০	০	০.০০	০	০.০০	০	০.০০	০	০.০০	০	০.০০
	মোট প্রকৃত :	০	০	৬৪৯২৭৫৫	৩৮.৫৩	২৪৪২১৬১৬	১২৬.১৫	১৮০০০	০.১১	৯০০০	০.০৫	২৭৭২১	০.১৬	৩২১৬০	০.১৯
৪।	বিগত বৎসরের মোট :														
	লক্ষ্যমাত্রা :	০	০	৬৬৪৫৩৪২	৩৯.৮৯	২৪৫১০৪১৯	১৪১.০০	১১৯৬৯৮	০.৭০	২৮৮৭৯৬১	৯.৬৯	০	০.০০	০	০.০০
	প্রকৃত (নির্গম) : তিতাস	০	০	৭৪০৩০৮৩	৪৪.৪২	২৯৭৯৯২৫৬	১৫৫.২৫	০	০.০০	০	০.০০	২৭৪৯৬	০.১৬	৪৫৯৩৪	০.২৫
	: হবিগঞ্জ	০	০	০	০.০০	০	০.০০	০	০.০০	০	০.০০	০	০.০০	০	০.০০
	: বাখরাবাদ	০	০	৭০২০০০	৪.২১	১০৮০০০	০.৫৯	৪৫৯০০০	২.৭৫	১৩১৪০০০	৭.২৩	২০০০	০.০১	৪৬০০	০.০৩
	: কামতা	০	০	০	০.০০	০	০.০০	০	০.০০	০	০.০০	০	০.০০	০	০.০০
	: ফেণী	০	০	০	০.০০	০	০.০০	০	০.০০	০	০.০০	০	০.০০	০	০.০০
	: নরসিংদী	০	০	০	০.০০	০	০.০০	০	০.০০	০	০.০০	০	০.০০	০	০.০০
	: মেঘনা	০	০	০	০.০০	০	০.০০	০	০.০০	০	০.০০	০	০.০০	০	০.০০
	মোট প্রকৃত :	০	০	৮১০৫০৮৩	৪৮.৬৩	২৯৯০৭২৫৬	১৫৫.৮৪	৪৫৯০০০	২.৭৫	১৩১৪০০০	৭.২৩	২৯৪৯৬	০.১৭	৫০৫৩৪	০.২৮

প্রারম্ভ হইতে ক্রমপঞ্জিত

মোট প্রকৃত :	৬০৭০৭৯২	২৫.২০	২০২৯৪১১২৪	৮৬৭.১১	৭৭০৪৩০১৪০	২৩৪৫.২২	৯৭২৬১৭৬০	২৯২.৩৭	১১০৩০৮২৬৮	৩৫৭.১১	২২০৫২৪৬	১০.৩৪	৬১৯৬৮৮০	১৩.৬৫
--------------	---------	-------	-----------	--------	-----------	---------	----------	--------	-----------	--------	---------	-------	---------	-------

নোট : পদ্মা ওয়েল কোম্পানী লিমিটেড ও মেঘনা পেট্রোলিয়াম লিমিটেড এর নিকট বিক্রয়ের পরিমাণ ও মূল্য দেখানো হলেও বিপিসির সিদ্ধান্তানুযায়ী উল্লেখিত দুই কোম্পানীর টাকাসহ বিপিসি একত্রে পরিশোধ করবে। সে অনুযায়ী প্রতিবেদন তৈরী করা হচ্ছে।

* MOPEMR চিঠির সূত্র নং-২৮.০০.০০০০.০২৬.৩৪.০৫৯.১৫-৫৪৪ এর প্রেক্ষিতে সমন্বয় টাকা (১০.১০) কোটি এবং কনডেনসেট স্থানান্তর খাতে প্রিমিয়াম সমন্বয় টাকা ১.৪৫ কোটি মোট টাকা (৮.৬৫) কোটি অন্তর্ভুক্ত।

০৬/০৭/২০
মোঃ কফিল উদ্দিন
উপ-ব্যবস্থাপক (এমআইএস)
বাংলাদেশ গ্যাস ফিল্ডস্ কোম্পানী লিমিটেড

০৬/০৭/২০
মোঃ নূরুল হক মুন্সী
ব্যবস্থাপক (এমআইএস)
বাংলাদেশ গ্যাস ফিল্ডস্ কোম্পানী লিমিটেড

বাংলাদেশ গ্যাস ফিল্ডস্ কোম্পানী লিমিটেড

বিক্রয় খতিয়ান : কনডেনসেট; এমএস, এইচএসডি (পরিমাণ : লিটার, মূল্য : কোটি টাকায়)

প্রতিবেদন জুন, ২০২০

ক্র.সং.	বিবরণ	বাংলাদেশ পেট্রোলিয়াম কর্পোরেশন				সর্বমোট কনডেনসেট পদ্মা + বিপিসি		সর্বমোট এমএস নিজস্ব কাজে ব্যবহৃতসহ		সর্বমোট এইচএসডি নিজস্ব কাজে ব্যবহৃতসহ		সর্বমোট
		কনডেনসেট (হালকা)		কনডেনসেট (ভারী)		পরিমাণ	মূল্য	পরিমাণ	মূল্য	পরিমাণ	মূল্য	তৈলজাত পদার্থ
		পরিমাণ	মূল্য	পরিমাণ	মূল্য							
১।	চলতি মাস											
	লক্ষ্যমাত্রা :	০	০.০০	০	০.০০	০	০.০০	৮৩২৪১৫	৪.৯৬	২৬৪৮২৭৭	১৪.৫৮	১৯.৫৪
	প্রকৃত : তিতাস	০	০.০০	০	০.০০	০	০.০০	৪৮৭২৫২	৩.১৫	২১৪৫১০৯	৬.৫৬	৯.৭১
	: হবিগঞ্জ	০	০.০০	০	০.০০	০	০.০০	০	০.০০	০	০.০০	০.০০
	: বাখরাবাদ	০	০.০০	০	০.০০	০	০.০০	০	০.০০	০	০.০০	০.০০
	: কামতা	০	০.০০	০	০.০০	০	০.০০	০	০.০০	০	০.০০	০.০০
	: ফেণী	০	০.০০	০	০.০০	০	০.০০	০	০.০০	০	০.০০	০.০০
	: নরসিংদী	০	০.০০	০	০.০০	০	০.০০	০	০.০০	০	০.০০	০.০০
	: মেঘনা	০	০.০০	০	০.০০	০	০.০০	০	০.০০	০	০.০০	০.০০
	মোট প্রকৃত :	০	০.০০	০	০.০০	০	০.০০	৪৮৭২৫২	৩.১৫	২১৪৫১০৯	৬.৫৬	৯.৭১
২।	বিগত মাসের লক্ষ্যমাত্রা :	০	০.০০	০	০.০০	০	০.০০	৫০২৭৬৫	৩.০২	২০৭৩০০৩	১১.৪০	১৪.৪২
	প্রকৃত : তিতাস	০	০.০০	০	০.০০	০	০.০০	৫২৯০০১	২.৭৮	১৩৬৬৭৩৯	৬.৮৫	৯.৬৩
	: হবিগঞ্জ	০	০.০০	০	০.০০	০	০.০০	০	০.০০	০	০.০০	০.০০
	: বাখরাবাদ	০	০.০০	০	০.০০	০	০.০০	০	০.০০	০	০.০০	০.০০
	: কামতা	০	০.০০	০	০.০০	০	০.০০	০	০.০০	০	০.০০	০.০০
	: ফেণী	০	০.০০	০	০.০০	০	০.০০	০	০.০০	০	০.০০	০.০০
	: নরসিংদী	০	০.০০	০	০.০০	০	০.০০	০	০.০০	০	০.০০	০.০০
	: মেঘনা	০	০.০০	০	০.০০	০	০.০০	০	০.০০	০	০.০০	০.০০
	মোট প্রকৃত :	০	০.০০	০	০.০০	০	০.০০	৫২৯০০১	২.৭৮	১৩৬৬৭৩৯	৬.৮৫	৯.৬৩

০৬/০৬/২০
মোঃ কফিল উদ্দিন
উপ-ব্যবস্থাপক (এমআইএস)
বাংলাদেশ গ্যাস ফিল্ডস্ কোম্পানী লিমিটেড

০৬/০৬/২০
মোঃ নূরুল হক মুন্সী
ব্যবস্থাপক (এমআইএস)
বাংলাদেশ গ্যাস ফিল্ডস্ কোম্পানী লিমিটেড

বাংলাদেশ গ্যাস ফিল্ডস্ কোম্পানী লিমিটেড

বিক্রয় খতিয়ান : কনডেনসেট; এমএস, এইচএসডি (পরিমাণ : লিটার, মূল্য : কোটি টাকায়)

প্রতিবেদন জুন, ২০২০

ক্র.সং.	বিবরণ	বাংলাদেশ পেট্রোলিয়াম কর্পোরেশন				সর্বমোট কনডেনসেট পদ্মা + বিপিসি		সর্বমোট এমএস নিজস্ব কাজে ব্যবহৃতসহ		সর্বমোট এইচএসডি নিজস্ব কাজে ব্যবহৃতসহ		সর্বমোট তৈলজাত পদার্থ
		কনডেনসেট (হালকা)		কনডেনসেট (ভারী)		পরিমাণ	মূল্য	পরিমাণ	মূল্য	পরিমাণ	মূল্য	মূল্য
		পরিমাণ	মূল্য	পরিমাণ	মূল্য							
৩।	চলতি বৎসরের ক্রমপুঞ্জিত											
	লক্ষ্যমাত্রা :	০	০.০০	০	০.০০	০	০.০০	৬৩৬২৮৩০	৩৮.১৮	২৫৪৫১৩১০	১৩৯.৯৮	১৭৮.১৬
	প্রকৃত : তিতাস	০	০.০০	০	০.০০	০	০.০০	৬৫১৯৬৭৬	৩৮.৬৮	২৪৪৪৮১৭৬	১২৬.৩০	১৬৪.৯৮
	: হবিগঞ্জ	০	০.০০	০	০.০০	০	০.০০	০	০.০০	০	০.০০	০.০০
	: বাখরাবাদ	০	০.০০	০	০.০০	০	০.০০	১৮৮০০	০.১২	১৪৬০০	০.০৯	০.২১
	: কামতা	০	০.০০	০	০.০০	০	০.০০	০	০.০০	০	০.০০	০.০০
	: ফেণী	০	০.০০	০	০.০০	০	০.০০	০	০.০০	০	০.০০	০.০০
	: নরসিংদী	০	০.০০	০	০.০০	০	০.০০	০	০.০০	০	০.০০	০.০০
	: মেঘনা	০	০.০০	০	০.০০	০	০.০০	০	০.০০	০	০.০০	০.০০
	মোট প্রকৃত :	০	০.০০	০	০.০০	০	০.০০	৬৫৩৮৪৭৬	৩৮.৮০	২৪৪৬২৭৭৬	১২৬.৩৯	১৬৫.১৯
৪।	বিগত বৎসরের মোট											
	লক্ষ্যমাত্রা :	০	০.০০	০	০.০০	০	০.০০	৬৭৬৫০৪০	৪০.৫৯	২৭৩৯৮৩৮০	১৫০.৬৯	১৯১.২৮
	প্রকৃত (নিরীক্ষিত) : তিতাস	০	০.০০	০	০.০০	০	০.০০	৭৪৩০৫৭৯	৪৪.৫৮	২৯৮৪৫১৯০	১৫৫.৫০	২০০.০৮
	: হবিগঞ্জ	০	০.০০	০	০.০০	০	০.০০	০	০.০০	০	০.০০	০.০০
	: বাখরাবাদ	০	০.০০	০	০.০০	০	০.০০	১১৬৩০০০	৬.৯৭	১৪২৬৬০০	৭.৮৫	১৪.৮২
	: কামতা	০	০.০০	০	০.০০	০	০.০০	০	০.০০	০	০.০০	০.০০
	: ফেণী	০	০.০০	০	০.০০	০	০.০০	০	০.০০	০	০.০০	০.০০
	: নরসিংদী	০	০.০০	০	০.০০	০	০.০০	০	০.০০	০	০.০০	০.০০
	: মেঘনা	০	০.০০	০	০.০০	০	০.০০	০	০.০০	০	০.০০	০.০০
	মোট প্রকৃত :	০	০.০০	০	০.০০	০	০.০০	৮৫৯৩৫৭৯	৫১.৫৫	৩১২৭১৭৯০	১৬৩.৩৫	২১৪.৯০
	প্রারম্ভ হইতে ক্রমপুঞ্জিত											
	মোট প্রকৃত :	৫৬৮৬৭২১২	১০.৮৯	১০৮৭২০০০	১০.০৮	১২৮৫১০০০৪	৩৬.১৭	৩০২৪০৮৮৩০	১১৬৯.৮২	৮৮৯৯৩৮২৮৮	২৭১৫.৯৮	৩৯২১.৯৭

০৬/০৬/২০
মোঃ কাফিল উদ্দিন
উপ-ব্যবস্থাপক (এমআইএস)
বাংলাদেশ গ্যাস ফিল্ডস্ কোম্পানী লিমিটেড

০৬/০৬/২০
মোঃ নূরুল হক মুন্সী
ব্যবস্থাপক (এমআইএস)
বাংলাদেশ গ্যাস ফিল্ডস্ কোম্পানী লিমিটেড

বাংলাদেশ গ্যাস ফিল্ডস্ কোম্পানী লিমিটেড

বিবরণী বিশ্লেষণ ও ব্যাখ্যাসমূহ।


মাস : জুন, ২০২০
 গ্যাস : এমএমসিএম
 কনডেনসেট : হাজার লিটার
 এমএস : ”
 এইচএসডি : ”

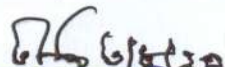
খতিয়ানের বিবরণী : গ্যাস ও পেট্রোলিয়ামজাত দ্রব্যাদির উৎপাদন।

ক্রমিক নং	বিবরণ	গ্যাস	কনডেনসেট	এমএস	এইচএসডি
১।	চলতি মাস	৫৭৫.১৬৭	২১৯৫.৮৪৭	৫১৬.০৪৭	১৯৬৩.০৯৭
২।	বিগত মাস	৪৯৮.৭৪৪	২০৪৮.০১৮	৪৮৯.১৭৬	১৪৮৪.৯৫৩
৩।	(কম/বেশী)	৭৬.৪২৩	১৪৭.৮২৯	২৬.৮৭১	৪৭৮.১৪৪
৪।	শতকরা হার (%)	১৫.৩২	৭.২২	৫.৪৯	৩২.২০
৫।	বিগত বৎসরের চলতি মাস (একই সময়)	৬০৩.৮৭১	২,১০২.৬৮৮	৫৩৭.৮৮৯	২,১১৬.৭৯৭
৬।	(কম/বেশী) (১-৫)	(২৮.৭০৪)	৯৩.১৫৯	(২১.৮৪২)	(৬৪৬.৬২)
৭।	শতকরা হার (%)	(৪.৭৫)	৪.৪৩	(৪.০৬)	(৩০.৫৫)

খতিয়ানের বিবরণী : গ্যাস ও পেট্রোলিয়াম দ্রব্যাদির বিক্রয় :

ক্রমিক নং	বিবরণ	গ্যাস		কনডেনসেট		এমএস		এইচএসডি	
		পরিমাণ	কোটি টাকা	পরিমাণ	কোটি টাকা	পরিমাণ	কোটি টাকা	পরিমাণ	কোটি টাকা
১।	চলতি মাস	৫৭৪.২৫৫	৬৮.১৯	-	-	৪৮৭.২৫২	৩.১৫	২১৪৫.১০৯	৬.৫৬
২।	বিগত মাস	৪৯৭.৮০২	৭১.৩৩	-	-	৫২৯.০০১	২.৭৮	১৩৬৬.৭৩৯	৬.৮৫
৩।	(কম/বেশী)	৭৬.৪৫৩	-৩.১৪	-	-	-৪১.৭৪৯	০.৩৭	৭৭৮.৩৭০	-০.২৯
৪।	শতকরা হার (%)	১৫.৩৬	-৪.৪০	-	-	-৭.৮৯	১৩.৩১	৫৬.৯৫	-৪.২৩
৫।	বিগত বৎসরের চলতি মাস (একই সময়)	৬০২.৯৬০	৭৮.১২	-	-	৫৩৭.৩৯৫	৩.২০	১,৮৩৩.৭৫৫	৯.৫৪
৬।	(কম/বেশী) (১-৫)	-২৮.৭০৫	(৯.৯৩)	-	-	-৫০.১৪৩	-০.০৫	৩১১.৩৫	১৪.১২
৭।	শতকরা হার (%)	-৪.৭৬	-১২.৭১	-	-	-৯.৩৩	-১.৫৬	১৬.৯৮	১৪৮.০১


 ০৬/০৬/২০
 মোঃ কফিল উদ্দিন
 উপ-ব্যবস্থাপক (এমআইএস)
 বাংলাদেশ গ্যাস ফিল্ডস্ কোম্পানী লিমিটেড


 মোঃ নূরুল হক মুন্সী
 ব্যবস্থাপক (এমআইএস)
 বাংলাদেশ গ্যাস ফিল্ডস্ কোম্পানী লিমিটেড

বাংলাদেশ গ্যাস ফিল্ডস্ কোম্পানী লিমিটেড

গ্রাহকওয়ারী বকেয়া পাওনার বিবরণ।

মূল্য : কোটি টাকায়

ক্র.সং.	কোম্পানী ও গ্রাহক খাত	বিগত মাসের শেষ দিন পর্যন্ত বকেয়া পাওনা	চলতি মাস জুন, ২০২০		চলতি মাসের শেষ দিন পর্যন্ত বকেয়া পাওনা	বকেয়া পাওনা কত মাসের গড় বক্রয়ের সমতুল্য	প্রারম্ভ হইতে ক্রমপুঞ্জিত		বকেয়া পাওনার কাল			বকেয়া আদায়ের কাল			চলতি বৎসরের মোট আদায়
			বিক্রয়	আদায়			বিক্রয়	আদায়	২০১৮ সনের জুন পর্যন্ত	২০১৮-১৯	২০১৯-২০	২০১৮ সনের জুন পর্যন্ত	২০১৮-১৯	২০১৯-২০	
১।	তিঃ গ্যাঃ টিএলডি কোং লিঃ	৩৪২.৯০	৫৪.৯২	৬২.৭৫	৩৩৫.০৬	৬.৬৯	৩৪৪৮৮.৮১	৩৪১৫৩.৭৫	৯.১৯	০.১৩	৩২৫.৭৪	০.০০	০.০০	৬২.৭৫	৫১৬.১৮
২।	বাখরাবাদ গ্যাস ডিস্ট্রিবিউশন কোং লিঃ	৫৮.৫৩	-৩.৯৬	১৫.৭৩	৩৮.৮৪	৪.২৬	৫৬০১.২৩	৫৫৬২.৩৯	১.৭৯	০.০০	৩৭.০৫	০.০০	০.০০	১৫.৭৩	১০৫.৬৪
৩।	কর্ণফুলী গ্যাস ডিস্ট্রিবিউশন কোং লিঃ	০.৪২	০.০০	০.০০	০.৪২	০.০৬	১৩২৭.১৮	১৩২৬.৭৬	০.০০	০.৪২	০.০০	০.০০	০.০০	০.০০	২৮.৬১
৪।	জাঃ গ্যাস টিএলডি সিঃ লিঃ	৪৪.৬২	৮.৩৬	১৮.৫০	৩৪.৪৮	৩.৮৯	২৫৩৯.২৫	২৫০৪.৭৭	০.০০	০.০০	৩৪.৪৮	০.০০	০.০০	১৮.৫০	৯৬.৬০
৫।	পশ্চিমাঞ্চল গ্যাস কোং লিঃ	১৮.৫৫	১.৫১	১৩.৪০	৬.৬৬	৩.০১	২৯৪১.৬৮	২৯৩৫.০২	০.০৩	০.০০	৬.৬৩	০.০০	০.০০	১৩.৪০	৬৩.৭৫
৬।	সুন্দরবন গ্যাস কোং লিঃ	৬৯.৩৬	৭.৩৭	১০.৬৫	৬৬.০৮	১০.৭৭	১৮৪.৮২	১১৮.৭৫	০.০০	১৮.৮২	৪৭.২৬	০.০০	০.০০	১০.৬৫	১৩.৪২
৭।	পেট্রোবাংলা	৪২.৪৯	০.০০	০.০০	৪২.৪৯	৩.০০	২৫৩.৯৬	২১১.৪৭	৪২.৪৯	০.০০	০.০০	০.০০	০.০০	০.০০	৫৩.৪৫
৮।	পদ্মা অয়েল কোং লিঃ	৭.১৪	০.০০	১.০৪	৬.১০	০.০০	৩০৭৯.৪৯	৩০৭৩.৩৯	৬.১০	০.০০	০.০০	১.০৪	০.০০	০.০০	১.০৪
৯।	মেঘনা পেট্রোলিয়াম লিঃ	৭.৫৪	০.০০	০.০০	৭.৫৪	০.০০	৩৫৭.১১	৩৪৯.৫৭	৭.৫৪	০.০০	০.০০	০.০০	০.০০	০.০০	৪০.৪১
১০।	বাংলাদেশ পেট্রোঃ কর্পোঃ	১৮৯.৪২	৯.৭১	৩০.১২	১৬৯.০১	১৬.৭৮	৪৬০.৮১	২৯১.৭৯	৪০.০৩	৮.৫৫	১১৭.৪৩	০.০০	০.০০	৩০.১২	১৩৬.৫৪
		৭৮০.৯৭	৭৭.৯০	১৫২.১৯	৭০৬.৬৮	৭.০১	৫১২৩৪.৩৪	৫০৫২৭.৬৬	১১০.১৭	২৭.৯২	৫৬৮.৫৯	১.০৪	০.০০	১৫১.১৫	১০৫৫.৬৪

নোট : পেট্রোলিয়াম দ্রব্যাদির পাওনা ১৮.১৩ মাসের গড় বক্রয়ের সমান।

* পদ্মা ওয়েল কোম্পানী লিমিটেড ও মেঘনা পেট্রোলিয়াম লিমিটেড এর নিকট বক্রয়ের মূল্য বিপিসি'র সিদ্ধান্তানুযায়ী উল্লিখিত দুই কোম্পানীর টাকাসহ বিপিসি একত্রে পরিশোধ করবে। সে অনুযায়ী প্রতিবেদন তৈরী করা হয়েছে।

০৬/০৬/২০
মোঃ কফিল উদ্দিন
উপ-ব্যবস্থাপক (এমআইএস)
বাংলাদেশ গ্যাস ফিল্ডস্ কোম্পানী লিমিটেড

০৬/০৬/২০
মোঃ নূরুল হক মুন্সী
ব্যবস্থাপক (এমআইএস)
বাংলাদেশ গ্যাস ফিল্ডস্ কোম্পানী লিমিটেড

প্রতিবেদন কাল : জুন, ২০২০

চ) আয় ও ব্যয়ের বিবরণী : কোটি টাকায়

ক্র.সং.	বিবরণ	বিগত মাস : মে, ২০২০		চলতি মাস : জুন, ২০২০		বিগত বৎসরের মোট (২০১৮-২০১৯)		চলতি বৎ : ক্রমপুঞ্জিত (২০১৯-২০২০)	
		প্রকৃত	বাজেট	প্রকৃত	বাজেট	প্রকৃত (নিরীক্ষিত)	বাজেট	প্রকৃত (সাময়িক)	বাজেট
ক) বিক্রয় :									
১।	গ্যাস	৭১.৩৩	১০৬.১৫	৬৮.১৯	২৪০.৫৩	১৫০৮.৮২	১৪৯৩.৩২	১০২৮.৫২	১৪০৮.১৮
২।	এম,এস	২.৭৮	৩.০২	৩.১৫	৪.৯৬	৫১.৫৫	৪০.৫৯	৩৮.৮০	৩৮.১৮
৩।	এইচ,এস,ডি	৬.৮৫	১১.৪০	৬.৫৬	১৪.৫৮	১৬৩.৩৫	১৫০.৬৯	১২৬.৩৯	১৩৯.৯৮
৪।	আই, কে, ও	০.০০	০.০০	০.০০	০.০০	০.০০	০.০০	০.০০	০.০০
৫।	কনডেনসেট	০.০০	০.০০	০.০০	০.০০	০.০০	০.০০	০.০০	০.০০
৬।	ক্রুডওয়েল	০.০০	০.০০	০.০০	০.০০	০.০০	০.০০	০.০০	০.০০
৭।	মজুত সময়	০.০০	০.০০	০.০০	০.০০	০.০০	০.০০	০.০০	০.০০
মোটঃ বিক্রয় (ক) (১-৭ পর্যন্ত)		৮০.৯৬	১২০.৫৭	৭৭.৯০	২৬০.০৭	১৭২৩.৭২	১৬৮৪.৬০	১১৯৩.৭১	১৫৮৬.৩৪
খ) ব্যয় :									
১।	আবগারী শুল্ক/ভ্যাট সাগ্নিমেন্টারী কর								
ক)	গ্যাস	৪৭.৩০	৪৩.৫২	৩৩.৪৪	২৩৫.১৫	৯৯৩.২১	৯৭৯.৩৬	৫৫৪.১৪	৮৯৫.৮১
খ)	এম, এস	০.৪১	০.৫৯	০.৪১	০.৬৯	৬.৭৩	৫.২৯	৫.১৬	৪.৯৮
গ)	এইচ,এস,ডি	০.৯৮	১.৪৭	০.৯৮	১.৭৬	২২.৬২	১৯.৮০	১৬.৯৮	১৮.২৬
ঘ)	কনডেনসেট	০.০০	০.০০	০.০০	০.০০	০.০০	০.০০	০.০০	০.০০
ঙ)	কনডেনসেটের উপর বাড়তি আবগারী শুল্ক	০.০০	০.০০	০.০০	০.০০	০.০০	০.০০	০.০০	০.০০
মোট শুল্ক :		৪৮.৬৯	৪৫.৫৮	৩৪.৮৩	২৩৭.৬০	১০২২.৫৬	১০০৪.৪৫	৫৭৬.২৮	৯১৯.০৫
২।	বাপেয়/অন্যান্য উৎস হতে কন্ডেঃ ক্রয়	১.৪৩	৩.৩৭	১.৩৫	২.৫৯	৩২.২৬	৩০.০২	২২.০৪	২৩.৩৮
৩।	উৎপাদন ব্যয়	৩.৮০	৩.৭৫	৩.৭০	-১.৩২	৩৯.৯৩	৩৯.৫৯	৪৩.৯৯	৩৬.৪১
৪।	বেতন ও ভাতাদি	১৩.৫৫	১৩.৬০	১৩.৬০	৭.৫৯	১২৩.৮৪	১৪৮.২৮	১৬২.৪৬	১৫০.২৬
৫।	প্রশাসনিক ও ব্যবস্থাপনা ব্যয়	১.৯০	১.৯৫	১.৯০	-২.৯১	২১.৪৩	২৫.১১	২২.৫৬	১৭.২২
৬।	সুদ	৫.৬০	৫.৬০	৫.৬০	৫.৮৩	৭৪.৭৪	৬৮.২৪	৬৭.২৫	৭০.২৯
৭।	অবচয়/ডিপ্লেশনসহ	২৪.৯০	২৪.৯০	২৪.৯০	-৩৫.৫৮	২১৪.২৫	২২৮.৫৬	২৯৮.৯৮	২১২.৬৯
৮।	এ্যামোরটাইজেশন	০.০০	০.০০	০.০০	০.০০	০.০০	০.০০	০.০০	০.০০
৯।	মেরামত ও রক্ষণাবেক্ষণ	৪.৮০	৪.৯৫	৪.৯০	০.২২	২৬.৮৫	৫৮.৯০	৫৮.১৯	৫৫.০০
১০।	অন্যান্য (মজুত সময়)	০.০০	০.০০	০.০০	০.০০	৬.১৯	০.০০	০.০০	০.০০
মোট ব্যয় 'খ' : (১-১০ পর্যন্ত)		১০৪.৬৭	১০৩.৭০	৯০.৭৮	২১৪.০২	১৫৬২.০৫	১৬০৩.১৫	১২৫১.৭৫	১৪৮৪.৩০
গ)	পরিচালন মুনাফা (ক-খ)	-২৩.৭১	১৬.৮৭	-১২.৮৮	৪৬.০৫	১৬১.৬৭	৮১.৪৫	-৫৮.০৪	১০২.০৪
ঘ)	বিবিধ আয়	৩.৮০	৩.৭৬	৩.৭০	৩.৭৯	৮৪.০৭	৪২.১৫	৪৭.৯৪	৪৫.১৫
ঙ)	আয়কর পূর্ব মুনাফা (লোকসান) (গ+ঘ)	-১৯.৯১	২০.৬৩	-৯.১৮	৪৯.৮৪	২৪৫.৭৪	১২৩.৬০	-১০.১০	১৪৭.১৯
চ) কর্তন :									
১।	শ্রমিক অংশীদারীত্ব তহবিল	০.০০	০.৪৪	০.০০	২.৩০	১২.২৯	৬.১৮	০.০০	৭.১৪
২।	বরাদ্দকৃত আয়কর	০.০০	২.৯৪	০.০০	১৫.১৭	৮১.৭১	৪১.১০	০.০০	৪৭.৫১
৩।	করাতে নীট মুনাফা/ (লোকসান) (ঙ - চ)	-১৯.৯১	১৭.২৫	-৯.১৮	৩২.৩৭	১৫১.৭৪	৭৬.৩২	-১০.১০	৯২.৫৪
৪।	রাষ্ট্রীয় কোষাগারে লভ্যাংশ প্রদান	০.০০	২.৫০	১১.২৩	৩১.২৩	৫৮.৭৩	৬০.০০	৫৮.৭৩	৫৮.৭৩
৫।	রাষ্ট্রীয় কোষাগারে প্রদত্ত নীট মুনাফা/ (লোকসান) (ছ-জ)	-১৯.৯১	১৪.৭৫	-২০.৪১	১.১৪	৯৩.০১	১৬.৩২	-৬৮.৮৩	৩৩.৮১

নোট : ১। সাময়িক হিসাবের ভিত্তিতে তথ্যাদি প্রদত্ত হইল।

০৬/০৬/২০
মোঃ কফিল উদ্দিন
উপ-ব্যবস্থাপক (এমআইএস)
বাংলাদেশ গ্যাস ফিল্ডস্ কোম্পানী লিমিটেড

০৬/০৬/২০
মোঃ নূরুল হক মুন্সী
ব্যবস্থাপক (এমআইএস)
বাংলাদেশ গ্যাস ফিল্ডস্ কোম্পানী লিমিটেড

বাংলাদেশ গ্যাস ফিল্ডস্ কোম্পানী লিমিটেড

বিবরণী, বিশ্লেষণ ও ব্যাখ্যাসমূহ।

মাস: জুন, ২০২০

(কোটি টাকায়)

বকেয়া পাওনার বিবরণী :

ক্রমিক নং	বিবরণ	প্রারম্ভিক জের	বিক্রয়	আদায়	সমাপনী জের
১।	চলতি মাস	৭৮০.৯৭	৭৭.৯০	১৫২.১৯	৭০৬.৬৮
২।	বিগত মাস	৭৮৪.৬৫	৮০.৩৯	৮৪.০৭	৭৮০.৯৭
৩।	(কম/বেশী)	(৩.৬৮)	(২.৪৯)	৬৮.১২	(৭৪.২৯)
৪।	শতকরা হার (%)	(০.৪৭)	(৩.১০)	৮১.০৩	(৯.৫১)
৫।	বিগত বৎসরের চলতি মাস (একই সময়)	৭০২.৩৮	৯০.৮১	২২১.৪৩	৫৭১.৭৬
৬।	(কম/বেশী) (১-৫)	৭৮.৫৯	(১২.৯১)	(৬৯.২৪)	১৩৪.৯২
৭।	শতকরা হার (%)	১১.১৯	(১৪.২২)	(৩১.২৭)	২৩.৬০

মাস: জুন, ২০২০

(কোটি টাকায়)

আয় ও ব্যয়-এর বিবরণী :

ক্রমিক নং	বিবরণ	আয়	ব্যয়	নীট মুনাফা/ (লোকসান)
১।	চলতি মাস	৮১.৬০	১০২.০১	(২০.৪১)
২।	বিগত মাস	৮৪.৭৬	১০৪.৬৭	(১৯.৯১)
৩।	(কম/বেশী)	(৩.১৬)	(২.৬৬)	(০.৫০)
৪।	শতকরা হার (%)	(৩.৭৩)	(২.৫৪)	২.৫১
৫।	বিগত বৎসরের চলতি মাস (একই সময়)	৯৩.৮৫	৫২.৫৩	৪১.৩২
৬।	(কম/বেশী) (১-৫)	(১২.২৫)	৪৯.৪৮	(৬১.৭৩)
৭।	শতকরা হার (%)	(১৩.০৫)	৯৪.১৯	(১৪৯.৩৯)

০৬/০৬/২০
মোঃ কফিল উদ্দিন
উপ-ব্যবস্থাপক (এমআইএস)
বাংলাদেশ গ্যাস ফিল্ডস্ কোম্পানী লিমিটেড

০৬/০৬/২০
মোঃ নূরুল হক মুন্সী
ব্যবস্থাপক (এমআইএস)
বাংলাদেশ গ্যাস ফিল্ডস্ কোম্পানী লিমিটেড

বাংলাদেশ গ্যাস ফিল্ডস্ কোম্পানী লিমিটেড

রাষ্ট্রীয় কোষাগারে অর্থ প্রদানের বিবরণ

(মূল্য : কোটি টাকায়)

ক্র.সং.	বিবরণ	বিগত মাস : মে, ২০২০	চলতি মাস : জুন, ২০২০	বিগত বৎসরের মোট (২০১৮-১৯ নিরীঃ)	চলতি বৎসরের ক্রমপুঞ্জিত (২০১৯-২০)	প্রারম্ভ হইতে ক্রমপুঞ্জিত
---------	-------	------------------------	-------------------------	---------------------------------------	---	------------------------------

ক) প্রকৃত প্রদান ভিত্তিক

১। আবগারী শুল্ক/ভ্যাট ও সাপ্লিমেন্টারী কর	৪৭.৮৬	৪৫.০৮	১৫৯৩.২৭	৫৮১.১৮	৪০৬৭১.০৯
২। আয়কর	১.৪১	৩.৬২	৬৫.২০	২৫.১২	১৬৬৫.৬৮
৩। রাষ্ট্রীয় কোষাগারে লভ্যাংশ প্রদান	০.০০	১৩.৭৩	৫৮.৭৩	৫৮.৭৩	১১৩৩.৮২
৪। কাষ্টম কর	০.০০	০.০০	০.০০	০.০০	২৩.৭০
৫। ডি,এস,এল	০.০০	৪০.৪৬	৯৯.৫০	১২৪.৬৩	১৬৬৪.৪২
৬। অন্যান্য	০.০০	০.০০	০.০০	০.০০	০.০০
মোট : (ক)	৪৯.২৭	১০২.৮৯	১৮১৬.৭০	৭৮৯.৬৬	৪৫২৫৮.৭১

খ) এক্রয়াল ভিত্তিক

১। আবগারী শুল্ক/ভ্যাট ও সাপ্লিমেন্টারী কর	৪৮.৬৯	৩৪.৮৩	১০৩২.৬৯	৫৭৪.২২	৪০৮০৫.৯৪
২। আয়কর	২.১৮	২.১৮	৪১.১০	৩২.২৪	১৬৮৬.১৭
৩। রাষ্ট্রীয় কোষাগারে লভ্যাংশ প্রদান	৭.৫০	০.০০	৬০.০০	৬৭.৫০	১১৪৭.৪৫
৪। কাষ্টম কর	০.০০	০.০০	০.০০	০.০০	২৩.৭০
৫। ডি,এস,এল	০.০০	৪০.৪৬	৯৯.৫০	১২৪.৬৩	১৫৭৫.১২
৬। অন্যান্য	০.০০	০.০০	০.০০	০.০০	০.০০
মোট : (খ)	৫৮.৩৭	৭৭.৪৭	১২৩৩.২৯	৭৯৮.৫৯	৪৫২৩৮.৩৮

৩০/০৬/২০
মোঃ কফিল উদ্দিন
উপ-ব্যবস্থাপক (এমআইএস)
বাংলাদেশ গ্যাস ফিল্ডস্ কোম্পানী লিমিটেড

৩০/০৬/২০
মোঃ নূরুল হক মুন্সী
ব্যবস্থাপক (এমআইএস)
বাংলাদেশ গ্যাস ফিল্ডস্ কোম্পানী লিমিটেড

বাংলাদেশ গ্যাস ফিল্ডস্ কোম্পানী লিমিটেড

পৃষ্ঠা নং-২১

কনডেনসেট মজুদ বিবরণী : (পরিমাণ : লিটার, মূল্য: কোটি টাকায়)

প্রতিবেদন কাল : জুন, ২০২০

বিবরণ	কনডেনসেট			** হালকা কনডেনসেট			** ভারী কনডেনসেট			মোট কনডেনসেট		
	পরিমাণ	সমস্বয়	মূল্য	পরিমাণ	সমস্বয়	মূল্য	পরিমাণ	সমস্বয়	মূল্য	পরিমাণ	সমস্বয়	মূল্য
৩০-০৬-২০২০												
তিতাস *	৩০৩৩৬৮২	-২৪৮০৩৩৪	১২.৮৮	০	০	০.০০	০	০	০.০০	৩০৩৩৬৮২	-২৪৮০৩৩৪	১২.৮৮
হবিগঞ্জ	১৪১৮০১	-১৬১৬৫৬	০.৬০	০	০	০.০০	০	০	০.০০	১৪১৮০১	-১৬১৬৫৬	০.৬০
বাখরাবাদ	৯৬৯১৩৬	-৩১২২৯০	৪.১২	০	০	০.০০	০	০	০.০০	৯৬৯১৩৬	-৩১২২৯০	৪.১২
নরসিংদী	২০৩৯৩১	-১৮৯০০২	০.৮৭	০	০	০.০০	০	০	০.০০	২০৩৯৩১	-১৮৯০০২	০.৮৭
মেঘনা	৩৫১২৪৭	-৪৪৯৩০	১.৪৯	০	০	০.০০	০	০	০.০০	৩৫১২৪৭	-৪৪৯৩০	১.৪৯
মোট :	৪৬৯৯৭৯৭	-৩১৮৮২১২	১৯.৯৬	০	০	০.০০	০	০	০.০০	৪৬৯৯৭৯৭	-৩১৮৮২১২	১৯.৯৬
৩১-০৫-২০২০												
তিতাস	২৯০১৯৯৭	-১৯৭৫৩২৯	১২.৩২	০	০	০.০০	০	০	০.০০	২৯০১৯৯৭	-১৯৭৫৩২৯	১২.৩২
হবিগঞ্জ	২২৭৩৫৭	০	০.৯৭	০	০	০.০০	০	০	০.০০	২২৭৩৫৭	০	০.৯৭
বাখরাবাদ	১০৫০০৪১	-১৫৮৬২২	৪.৪৬	০	০	০.০০	০	০	০.০০	১০৫০০৪১	-১৫৮৬২২	৪.৪৬
নরসিংদী	২০৯৭৬৫	-৭২৯২৯	০.৮৯	০	০	০.০০	০	০	০.০০	২০৯৭৬৫	-৭২৯২৯	০.৮৯
মেঘনা	৩০৯১২৬	-২৭০৯০	১.৩১	০	০	০.০০	০	০	০.০০	৩০৯১২৬	-২৭০৯০	১.৩১
মোট :	৪৬৯৮২৮৬	-২২৩৩৯৭০	১৯.৯৫	০	০	০.০০	০	০	০.০০	৪৬৯৮২৮৬	-২২৩৩৯৭০	১৯.৯৫
৩০-০৬-২০১৯												
তিতাস	২৫৩৫৪৭৫	-২৬৫৫৮৫৬	১০.৭৭	০	০	০.০০	০	০	০.০০	২৫৩৫৪৭৫	-২৬৫৫৮৫৬	১০.৭৭
হবিগঞ্জ	৮৪০৪৭	-১২৫৬৮০	০.৩৬	০	০	০.০০	০	০	০.০০	৮৪০৪৭	-১২৫৬৮০	০.৩৬
বাখরাবাদ	৪২৪৭১৬	-৬৫৬২০	১.৮০	০	০	০.০০	০	০	০.০০	৪২৪৭১৬	-৬৫৬২০	১.৮০
নরসিংদী	১৬১৯৫০	-১৪৫৭৪২	০.৬৯	০	০	০.০০	০	০	০.০০	১৬১৯৫০	-১৪৫৭৪২	০.৬৯
মেঘনা	১৬৯১০৩	-৮৯৮৮৫	০.৭২	০	০	০.০০	০	০	০.০০	১৬৯১০৩	-৮৯৮৮৫	০.৭২
মোট :	৩৩৭৫২৯১	-৩০৮২৭৮৩	১৪.৩৩	০	০	০.০০	০	০	০.০০	৩৩৭৫২৯১	-৩০৮২৭৮৩	১৪.৩৩

বিঃদ্রঃ(+/-) চিহ্ন ফ্রাকশনেশন ফীড, বাষ্পীয় ক্ষতি ইত্যাদি সমস্বয় কলামে দেখানো হইল এবং বিক্রি দরে সমস্বয় মজুদের মূল্য ধরা হইল।

- * নরসিংদী ক্ষেত্র হইতে প্রাপ্ত কনডেনসেট ১৬৮৫৮৬ লিটার, হবিগঞ্জ ক্ষেত্র হইতে প্রাপ্ত কনডেনসেট ১৫৯৯১৬ লিটার, মেঘনা ক্ষেত্র হইতে প্রাপ্ত কনডেনসেট ৪৪৪৩০ লিটার, বাখরাবাদ ফিল্ড হইতে প্রাপ্ত ২৯৯৪২৯ লিটার ও বাপেক্স/অন্যান্য উৎস হইতে প্রাপ্ত কনডেনসেট ৩২১৫১৫ লিটার - তিতাস ক্ষেত্রে অন্তর্ভুক্ত আছে।
- ** বাখরাবাদ ক্ষেত্রের হালকা ও ভারী কনডেনসেট একত্রে কনডেনসেট হিসাবে দেখানো হইল।

০৬/০৬/২০

মোঃ কফিল উদ্দিন
উপ-ব্যবস্থাপক (এমআইএস)
বাংলাদেশ গ্যাস ফিল্ডস্ কোম্পানী লিমিটেড

০৬/০৬/২০

মোঃ নূরুল হক মুন্সী
ব্যবস্থাপক (এমআইএস)
বাংলাদেশ গ্যাস ফিল্ডস্ কোম্পানী লিমিটেড

বাংলাদেশ গ্যাস ফিল্ডস্ কোম্পানী লিমিটেড

পৃষ্ঠা নং-২২

এম,এস ও এইচ,এস,ডি মজুদ বিবরণী : (পরিমাণ : লিটার, মূল্যঃ কোটি টাকায়)

প্রতিবেদন কাল : জুন, ২০২০

বিবরণ	** এম,এস			** এইচ,এস,ডি			মোট এম,এস ও এইচ,এসডি			সর্বমোট তৈলজাতীয় দ্রব্য		
	পরিমাণ	সমন্ময়	মূল্য	পরিমাণ	সমন্ময়	মূল্য	পরিমাণ	সমন্ময়	মূল্য	পরিমাণ	সমন্ময়	মূল্য
<u>৩০-০৬-২০২০</u>												
তিতাস	১১৯২৭২	-১০৯০	০.৬৭	৬৯৫৭৯৭	-১০৭০	৩.৮৯	৮১৫০৬৯	-২১৬০	৪.৫৬	৩৮৪৮৭৫১	-২৪৮২৪৯৪	১৭.৪৫
হবিগঞ্জ	০	০	০.০০	০	০	০.০০	০	০	০.০০	১৪১৮০১	-১৬১৬৫৬	০.৬০
বাখরাবাদ	০	০	০.০০	০	০	০.০০	০	০	০.০০	৯৬৯১৩৬	-৩১২২৯০	৪.১২
নরসিংদী	০	০	০.০০	০	০	০.০০	০	০	০.০০	২০৩৯৩১	-১৮৯০০২	০.৮৭
মেঘনা	০	০	০.০০	০	০	০.০০	০	০	০.০০	৩৫১২৪৭	-৪৪৯৩০	১.৯৯
মোট :	১১৯২৭২	-১০৯০	০.৬৭	৬৯৫৭৯৭	-১০৭০	৩.৮৯	৮১৫০৬৯	-২১৬০	৪.৫৬	৫৫১৪৮৬৬	-৩১৯০৩৭২	২৪.৫২
<u>৩১-০৫-২০২০</u>												
তিতাস	৯১৫৬৭	-১১০০	০.৫২	৮৭৮৮৭৯	-১০৮০	৪.৯২	৯৭০৪৪৬	-২১৮০	৫.৪৩	৩৮৭২৪৪৩	-১৯৭৭৫০৯	১৭.৭৬
হবিগঞ্জ	০	০	০.০০	০	০	০.০০	০	০	০.০০	২২৭৩৫৭	০	০.৯৭
বাখরাবাদ	০	০	০.০০	০	০	০.০০	০	০	০.০০	১০৫০০৪১	-১৫৮৬২২	৪.৪৬
নরসিংদী	০	০	০.০০	০	০	০.০০	০	০	০.০০	২০৯৭৬৫	-৭২৯২৯	০.৮৯
মেঘনা	০	০	০.০০	০	০	০.০০	০	০	০.০০	৩০৯১২৬	-২৭০৯০	১.৩১
মোট :	৯১৫৬৭	-১১০০	০.৫২	৮৭৮৮৭৯	-১০৮০	৪.৯২	৯৭০৪৪৬	-২১৮০	৫.৪৩	৫৬৬৮৭৩২	-২২৩৬১৫০	২৫.৩৯
<u>৩০-০৬-২০১৯</u>												
তিতাস	৪৯৩৪৪	-১১২০	০.২৮	৭৭৩৫২৪	-১০৯০	৪.৩৩	৮২২৮৬৮	-২২১০	৪.৬০	৩৩৫৮৩৪৩	-২৬৫৮০৬৬	১২.৭১
হবিগঞ্জ	০	০	০.০০	০	০	০.০০	০	০	০.০০	৮৪০৪৭	-১২৫৬৮০	১.১৬
বাখরাবাদ	২৯৩৪২	-১৩২৬	০.১৭	১৭১০৮	-৬৭৫	০.১০	৪৬৪৫০	-২০০১	০.২৬	৪৭১১৬৬	-৬৭৬২১	৯.৩৯
নরসিংদী	০	০	০.০০	০	০	০.০০	০	০	০.০০	১৬১৯৫০	-১৪৫৭৪২	১.১২
মেঘনা	০	০	০.০০	০	০	০.০০	০	০	০.০০	১৬৯১০৩	-৮৯৮৮৫	১.৯২
মোট :	৬২৫১২২	-৩৫৩৩	০.৫২	১০৬২০৬৬	-৩৫৮৫	৫.৯৪	৮৬৯৩১৮	-৪২১১	৪.৮৭	৪২৪৪৬০৯	-৩০৮৬৯৯৪	২৬.৩০

বিঃদ্রঃ(+/-) চিহ্ন ফ্রাকশনেশন ফীড, বাষ্পীয় ক্ষতি ইত্যাদি সমন্ময় কলামে দেখানো হইল এবং বিক্রি দরে সমন্মিত মজুদের মূল্য ধরা হইল।

** হবিগঞ্জ, নরসিংদী, মেঘনা, বাপেক্স ও অন্যান্য হইতে প্রাপ্ত কনডেনসেট তিতাস ও বাখরাবাদ ক্ষেত্রের সহিত একীভূতভাবে প্রক্রিয়াকরণের মাধ্যমে উৎপাদিত এম,এস ও এইচ,এস,ডি তিতাস ও বাখরাবাদ ক্ষেত্রের সহিত দেখানো হইল।

০৬/০৬/২০
মোঃ কফিল উদ্দিন
উপ-ব্যবস্থাপক (এমআইএস)
বাংলাদেশ গ্যাস ফিল্ডস্ কোম্পানী লিমিটেড


০৬/০৬/২০
মোঃ নূরুল হক মুন্সী
ব্যবস্থাপক (এমআইএস)
বাংলাদেশ গ্যাস ফিল্ডস্ কোম্পানী লিমিটেড

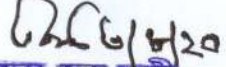
বাংলাদেশ গ্যাস ফিল্ডস্ কোম্পানী লিমিটেড

সম্পূরক শুল্ক ও মূসক বিবরণী : গ্যাস (কোটি টাকায়)

প্রতিবেদন কাল : জুন, ২০২০

ক্র.সং.	প্রতিনিধির নাম	বিগত মাসের সমাপনি হিসাব	চলতি মাস		চলতি মাসের সমাপ্তি জের	জেরকরণের সময় কাল : ২০১৯-২০২০		চলতি বৎসরের ক্রমপুঞ্জিত হিসাব প্রদেয়	চলতি বৎসরের ক্রমপুঞ্জিত হিসাব পরিশোধ	বিগত বৎসরের সমাপ্তি জের
			হিসাব প্রদেয়	হিসাব পরিশোধ		মে, ২০২০ পর্যন্ত	জুন, ২০২০			
	জাতীয় রাজস্ব বোর্ড	১৩৪.৩০	৩৩.৪৪	৪৩.৮৬	১২৩.৮৮	৯০.৪৪	৩৩.৪৪	৫৫৪.১১	৫৬২.৮৯	১৩২.৬৬


 ০৬/০৬/২০
 মোঃ কফিল উদ্দিন
 উপ-ব্যবস্থাপক (এমআইএস)
 বাংলাদেশ গ্যাস ফিল্ডস্ কোম্পানী লিমিটেড



 ০৬/০৬/২০
 মোঃ নূরুল হক মুন্সী
 ষ্ট্রিক্চাপক (এমআইএস)
 বাংলাদেশ গ্যাস ফিল্ডস্ কোম্পানী লিমিটেড

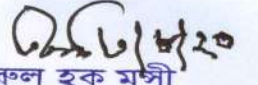
বাংলাদেশ গ্যাস ফিল্ডস্ কোম্পানী লিমিটেড
নগদ তহবিল অবস্থার বিবরণ

প্রতিবেদন কালঃ জুন, ২০২০

ক্র.সং.	বিবরণ	নগদ (ক্যাশ) ব্যালেন্স (কোটি টাকায়)	ব্যাংক ব্যালেন্স (কোটি টাকায়)			মোট ক্যাশ ও ব্যাংক ব্যালেন্স (কোটি টাকায়)
			চলতি একাউন্ট	এসটিডি একাউন্ট	এফডিআর একাউন্ট	
১।	চলতি মাসের শেষে	০.০২	০.৩২	১২১.৬০	১০৫৮.৬৮	১১৮০.৬২
২।	বিগত মাসের শেষে	০.০২	৩.২৩	২৭.৭১	১২০৫.৩২	১২৩৬.২৮
৩।	৩০শে জুন, ২০১৯ তারিখ	০.০২	০.৭২	১১৯.৭৪	১২০৪.৭৭	১৩২৫.২৫

বিঃ দ্রঃ এসটিডি ও চলতি একাউন্টের অধিকাংশ অর্থ ট্রানজিটে আছে।


০৬/০৬/২০
মোঃ কফিল উদ্দিন
উপ-ব্যবস্থাপক (এমআইএস)
বাংলাদেশ গ্যাস ফিল্ডস্ কোম্পানী লিমিটেড


মোঃ নূরুল হক মুন্সী
ব্যবস্থাপক (এমআইএস)
বাংলাদেশ গ্যাস ফিল্ডস্ কোম্পানী লিমিটেড

বাংলাদেশ গ্যাস ফিল্ডস্ কোম্পানী লিমিটেড

জন শক্তির বিবরণ

৩০-০৬-২০২০

ক) কর্মকর্তা

বেতন ক্রম	স্কেল	সংখ্যা
০১.	৭৮,০০০/- (নির্ধারিত)	- জন
০২.	৬৬০০০-৭৬,৪৯০/-	- "
০৩.	৫৬,৫০০-৭৪,৪০০/-	৮ "
০৪.	৫০,০০০-৭১,২০০/-	৩৬ "
০৫.	৪৩,০০০-৬৯,৮৫০/-	১০২ "
০৬.	৩৫,৫০০-৬৭,০১০/-	৮৮ "
০৭.	২৯,০০০-৬৩,৪১০/-	- "
০৮.	২৩,০০০-৫৫,৪৭০/-	৫৯ "
০৯.	২২,০০০-৫৩,০৬০/-	৩৪ "
১০.	১৬,০০০-৩৮,৬৪০/-	- "

মোট (ক) = কর্মকর্তাঃ ৩২৭ জন

খ) কর্মচারী

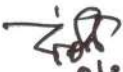
বেতন ক্রম	সংখ্যা	
১১.	১২,৫০০-৩০,২৩০/-	২০৩ জন
১২.	১১,৩০০-২৭,৩০০/-	৯৪ "
১৩.	১১,০০০-২৬,৫৯০/-	৬১ "
১৪.	১০,২০০-২৪,৬৮০/-	৪১ "
১৫.	৯,৭০০-২৩,৪৯০/-	২০ "
১৬.	৯,৩০০-২২,৪৯০/-	১ "
১৭.	৯,০০০-২১,৮০০/-	- "
১৮.	৮,৮০০-২১,৩১০/-	৪৬ "
১৯.	৮,৫০০-২০,৫৭০/-	- "
২০.	৮,২৫০-২০,০১০/-	- "


মোট (খ) = কর্মচারী : ৪৬৬ জন

সর্বমোট (ক) + (খ) = কর্মকর্তা ও কর্মচারী : ৭৯৩ জন

বিঃদ্রঃ০১। প্রেষণে নিয়োজিত ৭ জন কর্মকর্তা, পিআরএল-এ থাকা ১৫ জন কর্মকর্তা এবং ১৭ জন কর্মচারীকে উক্ত পরিসংখ্যানে অন্তর্ভুক্ত করা হয়নি।

০২। বেতনক্রম ১১-এর ৬ জন কর্মচারী ০৮ নং বেতন ক্রমে অন্তর্ভুক্ত।


০৬/০৬/২০
মোঃ কফিল উদ্দিন
উপ-ব্যবস্থাপক (এমআইএস)
বাংলাদেশ গ্যাস ফিল্ডস্ কোম্পানী লিমিটেড


০৬/০৬/২০
মোঃ নূরুল হক মুন্সী
ব্যবস্থাপক (এমআইএস)
বাংলাদেশ গ্যাস ফিল্ডস্ কোম্পানী লিমিটেড

(ক) প্রকল্পের নাম : তিতাস ফিল্ডের 'এ' লোকেশনে ওয়েলহেড কমপ্রেসর স্থাপন।

১।	প্রতিবেদন কাল :	জুন, ২০২০																											
২।	প্রকল্পের কাজের প্রধান অংশগুলির নাম :	ক) কমপ্রেসর স্থাপনের মাধ্যমে ডেলিভারি প্রেসার বৃদ্ধি করে সফলান লাইনের সাথে সমন্বয়।																											
৩।	প্রাকল্পিত ব্যয় (ডিপি অনুযায়ী):	ক) স্থানীয় মুদ্রা ১৫,৭০০.০০ লক্ষ টাকা খ) বৈদেশিক মুদ্রা ৭৫,৩০০.০০ লক্ষ টাকা																											
৩.১।	প্রাকল্পিত ব্যয় (সংশোধিত):	ক) স্থানীয় মুদ্রা - খ) বৈদেশিক মুদ্রা -																											
৪।	প্রকল্পের বাস্তবায়ন কাল :	ক) আরম্ভের তারিখ জুলাই, ২০১৬ খ) সমাপ্তির তারিখ ডিসেম্বর, ২০২০																											
৫।	দাতা সংস্থার নাম :	জিওবি এবং এডিবি।																											
৬।	প্রতিবেদন মাস পর্যন্ত ক্রমপঞ্জিত ব্যতন অগ্রগতি :	<p>তিতাস ফিল্ডের রিজার্ভারের চাপ ক্রমাগত হ্রাস পেতে থাকায় এ ফিল্ডের লোকেশন-এ তে প্রক্রিয়াকৃত গ্যাস ওয়েলহেড কমপ্রেসর স্থাপনের মাধ্যমে সরবরাহ চাপ বৃদ্ধি করে সফলান লাইনের সাথে সমন্বয় রেখে জাতীয় গ্রীডে গ্যাস সরবরাহ অব্যাহত রাখার লক্ষ্যে কমপ্রেসর স্থাপনের নিমিত্ত ADB ও AIIB'র আর্থিক সহায়তায় প্রকল্পটি গ্রহণ করা হয়। প্রকল্পের ডিপিপি একনেক কর্তৃক ১০-১১-২০১৬ তারিখে অনুমোদিত হয়। প্রকল্পটির বাস্তবায়ন মেয়াদ জুলাই ২০১৬ হতে ডিসেম্বর ২০২০ পর্যন্ত নির্ধারিত আছে। ADB'র সাথে সরকারের ঋণ চুক্তি ও বিজিএফসিএল এর সাথে প্রকল্প চুক্তি ২৯-১২-২০১৬ তারিখ এবং AIIB'র সাথে সরকারের ঋণ চুক্তি ও বিজিএফসিএল এর সাথে প্রকল্প চুক্তি ০৮-০৫-২০১৭ তারিখে স্বাক্ষরিত হয়েছে। ADB'র ঋণ চুক্তির বিপরীতে ১১-০৬-২০১৭ তারিখে এবং AIIB'র ঋণ চুক্তির বিপরীতে ১৩-০৭-২০১৭ তারিখে অর্থ মন্ত্রণালয়ের সাথে বিজিএফসিএল এর SLA স্বাক্ষরিত হয়েছে।</p> <p>প্রকল্পের আওতাধীন পরামর্শক প্রতিষ্ঠান নিয়োগের লক্ষ্যে পরামর্শক প্রতিষ্ঠান Dorsch International Consultants GmbH , Germany (Lead) in association with Dorsch Consult (India) Pvt. Ltd. (JV Partner) and LNG CONTECH Ltd ., Bangladesh (Sub-consultant to Dorsch Consult India Pvt . Ltd.) এর সাথে ১৪-০২-২০১৮ তারিখে চুক্তি স্বাক্ষরিত হয় এবং মেয়াদগত ২৫-০৩-২০২০ তারিখে চুক্তি সংশোধন করা হয়। ০১-০২-২০১৮ তারিখ হতে বিভিন্ন কাটগারীর পরামর্শকরণ প্রকল্প এলাকায় নিয়োজিত আছে।</p> <p>তিতাস গ্যাস ফিল্ডের লোকেশন-এ তে ওয়েলহেড কমপ্রেসর স্থাপনের লক্ষ্যে আন্তর্জাতিক দরপত্র প্রক্রিয়ার মাধ্যমে কারিগরী ও আর্থিকভাবে যোগ্য দরপত্রদাতা Tecnosteam Energy S.de.R.L., USA কে ১২-০৯-২০১৯ তারিখে Notification of Award (NOA) প্রদান করা হলেও নির্দিষ্ট সময়ে Performance Security দাখিল করেনি। এছাড়াও Bid Security এর মেয়াদের তারিখ নিয়েও Tecnosteam জটিলতা সৃষ্টি করেছে। এসব কারণে Tecnosteam এর সাথে চুক্তি সম্পাদন করা সম্ভব হয়নি। এতদপ্রেক্ষিতে এডিবি ও বোর্ডের অনুমোদনক্রমে পূর্বের দরপত্র প্রক্রিয়া বাতিল করে ১৬-০৩-২০২০ তারিখে আন্তর্জাতিক পুনঃদরপত্র আহ্বান করা হয়। দরপত্র খোলার সময় ০৪-০৫-২০২০ তারিখে ধার্য থাকিলেও করোনা ভাইরাসজনিত পরিস্থিতির কারণে সরকারি সাধারণ ছুটির প্রেক্ষিতে দরপত্র গ্রহণ ও কারিগরী দরপত্র উন্মুক্তকরণের মেয়াদ দুই দফায় ২ মাস বৃদ্ধি করে ০৬-০৭-২০২০ তারিখ ধার্য করা হয়েছে।</p> <p>দরপত্র দাখিলের শর্তানুযায়ী ০৪-০৬-২০২০ তারিখে অনুষ্ঠিত Pre-bid meeting এর Minutes এডিবি'র অনুমোদনক্রমে ০৮-০৬-২০২০ তারিখে দরপত্র ক্রয়কারী প্রতিষ্ঠানসমূহের নিকট প্রেরণ করা হয়। Pre-bid meeting এর পর হতে ১৫-০৬-২০২০ তারিখ পর্যন্ত bidder কর্তৃক প্রেরিত queries এর বিপরীতে বিজিএফসিএল এর Clarification (Clarification-2) প্রস্তুত করে এডিবি'র অনুমোদনক্রমে ১৯-০৬-২০২০ তারিখে bidder দের নিকট প্রেরণ করা হয়েছে। করোনা ভাইরাস পরিস্থিতির প্রেক্ষিতে এডিবি'র সম্মতি প্রাপ্ত পূর্বক দরপত্র দাখিল আরও সহজতর এবং আরও বেশি Prospective Bidder দের অংশগ্রহণের প্রত্যাশায় দরপত্র দাখিল/খোলার কার্যক্রম অনলাইনে Electronically করার জন্য Corrigendum Notice-3 প্রকাশ করা হয়।</p>																											
৭।	প্রকল্প শুরু হতে প্রতিবেদন মাস পর্যন্ত ক্রমপঞ্জিত ব্যতন অগ্রগতির হার (পূর্ণ প্রকল্পের)	২৬.১৪%																											
৮।	আর্থিক অগ্রগতি :	<p style="text-align: right;">লক্ষ টাকায়</p> <table border="1"> <thead> <tr> <th rowspan="2">বার্ষিক উন্নয়ন কর্মসূচী (সংশোধিত)</th> <th colspan="2">ব্যয়</th> <th rowspan="2">ক্রমপঞ্জিত ব্যয় (প্রকল্পের শুরু হতে)</th> <th rowspan="2">পূর্ণ প্রকল্পের আর্থিক অগ্রগতির %</th> </tr> <tr> <th>বরাদ্দ</th> <th>ব্যয়</th> </tr> </thead> <tbody> <tr> <td></td> <td>২০১৯-২০</td> <td>জুন, ২০২০</td> <td>২০১৯-২০</td> <td></td> </tr> <tr> <td>মোট :</td> <td>১৭৬.০০</td> <td>২৩.৫৮</td> <td>১৬৮.৭৫</td> <td>১০২.৭.২৫</td> </tr> <tr> <td>বৈদেশিক মুদ্রা:</td> <td>১১৫.০০</td> <td>১০.৮৩</td> <td>১১৬.৯২</td> <td>৭৫৯.৬৯</td> </tr> <tr> <td>স্থানীয় মুদ্রা:</td> <td>৬১.০০</td> <td>১২.৭৫</td> <td>৫১.৮৩</td> <td>২৬৭.৫৬</td> </tr> </tbody> </table> <p style="text-align: center;">১.১৩</p>	বার্ষিক উন্নয়ন কর্মসূচী (সংশোধিত)	ব্যয়		ক্রমপঞ্জিত ব্যয় (প্রকল্পের শুরু হতে)	পূর্ণ প্রকল্পের আর্থিক অগ্রগতির %	বরাদ্দ	ব্যয়		২০১৯-২০	জুন, ২০২০	২০১৯-২০		মোট :	১৭৬.০০	২৩.৫৮	১৬৮.৭৫	১০২.৭.২৫	বৈদেশিক মুদ্রা:	১১৫.০০	১০.৮৩	১১৬.৯২	৭৫৯.৬৯	স্থানীয় মুদ্রা:	৬১.০০	১২.৭৫	৫১.৮৩	২৬৭.৫৬
বার্ষিক উন্নয়ন কর্মসূচী (সংশোধিত)	ব্যয়			ক্রমপঞ্জিত ব্যয় (প্রকল্পের শুরু হতে)	পূর্ণ প্রকল্পের আর্থিক অগ্রগতির %																								
	বরাদ্দ	ব্যয়																											
	২০১৯-২০	জুন, ২০২০	২০১৯-২০																										
মোট :	১৭৬.০০	২৩.৫৮	১৬৮.৭৫	১০২.৭.২৫																									
বৈদেশিক মুদ্রা:	১১৫.০০	১০.৮৩	১১৬.৯২	৭৫৯.৬৯																									
স্থানীয় মুদ্রা:	৬১.০০	১২.৭৫	৫১.৮৩	২৬৭.৫৬																									

০৬/০৬/২০
মোঃ কফিল উদ্দিন
উপ-ব্যবস্থাপক (এমআইএস)
বাংলাদেশ গ্যাস ফিল্ডস কোম্পানী লিমিটেড

০৬/০৬/২০
মোঃ নূরুল হক মুন্সী
ব্যবস্থাপক (এমআইএস)
বাংলাদেশ গ্যাস ফিল্ডস কোম্পানী লিমিটেড

বাংলাদেশ সরকার ও জাইকা অর্থায়নে

পৃষ্ঠা নং-২৭

(খ) প্রকল্পের নাম : ন্যাচারাল গ্যাস ইফিসিয়েন্সি প্রজেক্ট (তিতাস ফিল্ডের লোকেশন-সি এবং নরসিংদী ফিল্ডে গ্যাস কম্প্রেসর স্থাপন) প্রকল্প।

১।	প্রতিবেদন কাল :	জুন, ২০২০																															
২।	প্রকল্পের কাজের প্রধান অংশগুলির নাম :	ক)	ন্যাচারাল গ্যাস ইফিসিয়েন্সি প্রজেক্ট (তিতাস ফিল্ডের লোকেশন-সি এবং নরসিংদী ফিল্ডে গ্যাস কম্প্রেসর স্থাপন)।																														
৩।	প্রাক্কলিত ব্যয় (পিপি অনুযায়ী) :	ক)	স্থানীয় মুদ্রা	৮,৬৩০.০০ লক্ষ টাকা																													
		খ)	বৈদেশিক মুদ্রা	৬৩,৮৭০.০০ লক্ষ টাকা																													
৩.১।	প্রাক্কলিত ব্যয় (সংশোধিত) :	ক)	স্থানীয় মুদ্রা	-																													
		খ)	বৈদেশিক মুদ্রা	-																													
৪।	প্রকল্পের বাস্তবায়ন কাল :	ক)	আরম্ভের তারিখ	জুলাই, ২০১৪																													
		খ)	সমাপ্তির তারিখ	জুন, ২০২২																													
৫।	দাতা সংস্থার নাম :	জিওবি ও জাইকা অর্থায়ন।																															
৬।	প্রতিবেদন মাস পর্যন্ত ক্রমপঞ্জিত বাস্তব অগ্রগতি :	<p>জাইকা'র অর্থায়নে বাস্তবায়নধীন আলোচ্য প্রকল্পে তিতাস ফিল্ডের লোকেশন 'সি' এবং নরসিংদী ফিল্ডে অবস্থিত কূপসমূহের ওয়েলহেড চাপ হাস পাওয়ার প্রেক্ষিতে তিতাস ফিল্ডের লোকেশন 'সি' তে ৩টি এবং নরসিংদী ফিল্ডে ৩টি ওয়েলহেড গ্যাস কম্প্রেসর স্থাপন অন্তর্ভুক্ত আছে।</p> <p>JICA'র সাথে সরকারের ঋণ চুক্তি ১৬-০৬-২০১৪ তারিখে এবং অর্থ মন্ত্রণালয়ের সাথে বিজিএফসিএল এর SLA ১০-০৬-২০১৫ তারিখে স্বাক্ষরিত হয়েছে।</p> <p>আলোচ্য প্রকল্পের আওতায় কম্প্রেসর ঠিকাদার নিয়োগের লক্ষ্যে পরামর্শক প্রতিষ্ঠান SMEC International Pty. Ltd., Australia JV with ILF Beratende Ingenieure GmbH, Germany এর সাথে বিজিএফসিএল এর ১৮-১১-২০১৫ তারিখে চুক্তি স্বাক্ষরিত হয় এবং ২৪-০৬-২০১৯ তারিখে কতিপয় পরামর্শকের জন-মাস হাস বৃদ্ধি করে চুক্তি সংশোধন করা হয়। ০১-০২-২০১৬ তারিখ হতে বিভিন্ন ক্যাটাগরীর পরামর্শকগণ প্রকল্প এলাকায় নিয়োজিত আছে।</p> <p>গ্যাস কম্প্রেসর স্থাপনের লক্ষ্যে বিজিএফসিএল বোর্ড ও জাইকার অনুমোদনক্রমে যোগ্য দরপত্রদাতা Consortium of Zicom Equipment Pte. Ltd., Singapore and AG Equipment Company, USA এর সাথে ১৯-০৩-২০১৯ তারিখে চুক্তি স্বাক্ষরিত হয়। চুক্তির বিপরীতে এলসি খোলা ও ঠিকাদারের অগ্রীম প্রদান সম্পন্ন হওয়ার পর ২১-০৬-২০১৯ তারিখ হতে চুক্তি কার্যকর হয়। চুক্তি অনুযায়ী তিতাস ফিল্ডের লোকেশন-সি ও নরসিংদী ফিল্ডে কম্প্রেসর স্থাপনের জন্য প্রকল্প অফিস অনুমোদিত Engineering Design & Drawing অনুযায়ী EPC ঠিকাদার কর্তৃক কম্প্রেসর ফাউন্ডেশন, ওয়ার্কশপ বিল্ডিং, কন্ট্রোল রুম, এমসিসি বিল্ডিং, জেনারেটর বিল্ডিং নির্মাণসহ আনুষঙ্গিক পূর্তকাজসমূহ চলমান আছে। এছাড়া নরসিংদী ফিল্ডে Condensate Tank ও Fire Water Tank এর নির্মাণ কাজ সম্পন্ন হয়েছে। কম্প্রেসর মালামালসমূহের মধ্যে এ পর্যন্ত মোট ৭টি কনসাইনমেন্টের মালামাল জাহাজীকরণ সম্পন্ন হয়েছে যার মধ্যে ৫টি কনসাইনমেন্ট এর মালামাল ইতোমধ্যে চট্টগ্রাম বন্দরে এসে পৌঁছেছে।</p>																															
৭।	প্রকল্প শুরু হতে প্রতিবেদন মাস পর্যন্ত ক্রমপঞ্জিত বাস্তব অগ্রগতির হার (পূর্ণ প্রকল্পের) :	৫২.২৯%																															
৮।	আর্থিক অগ্রগতি :	<table border="1"> <thead> <tr> <th colspan="4">বার্ষিক উন্নয়ন কর্মসূচী (সংশোধিত)</th> <th rowspan="3">ক্রমপঞ্জিত ব্যয় (প্রকল্পের শুরু হতে)</th> <th rowspan="3">পূর্ণ প্রকল্পের আর্থিক অগ্রগতির %</th> </tr> <tr> <th rowspan="2">বরাদ্দ</th> <th colspan="2">ব্যয়</th> <th rowspan="2">ক্রমপঞ্জিত ব্যয় (প্রকল্পের শুরু হতে)</th> </tr> <tr> <th>২০১৯-২০</th> <th>জুন, ২০২০</th> <th>২০১৯-২০</th> </tr> </thead> <tbody> <tr> <td>মোট :</td> <td>২৮,৫৫৫.০০</td> <td>৮১৭.৩১</td> <td>১,৬৩৫.৭৯</td> <td>১০,৭৫১.৩৫</td> <td rowspan="3">১৪.৮৩</td> </tr> <tr> <td>বৈদেশিক মুদ্রা:</td> <td>২৮,২০০.০০</td> <td>৬৮৮.৯৫</td> <td>১,৪১৯.৫৬</td> <td>৯,০৩৫.০৯</td> </tr> <tr> <td>স্থানীয় মুদ্রা:</td> <td>৩৫৫.০০</td> <td>১২৮.৩৬</td> <td>২১৬.২৩</td> <td>১,৭১৬.২৬</td> </tr> </tbody> </table>			বার্ষিক উন্নয়ন কর্মসূচী (সংশোধিত)				ক্রমপঞ্জিত ব্যয় (প্রকল্পের শুরু হতে)	পূর্ণ প্রকল্পের আর্থিক অগ্রগতির %	বরাদ্দ	ব্যয়		ক্রমপঞ্জিত ব্যয় (প্রকল্পের শুরু হতে)	২০১৯-২০	জুন, ২০২০	২০১৯-২০	মোট :	২৮,৫৫৫.০০	৮১৭.৩১	১,৬৩৫.৭৯	১০,৭৫১.৩৫	১৪.৮৩	বৈদেশিক মুদ্রা:	২৮,২০০.০০	৬৮৮.৯৫	১,৪১৯.৫৬	৯,০৩৫.০৯	স্থানীয় মুদ্রা:	৩৫৫.০০	১২৮.৩৬	২১৬.২৩	১,৭১৬.২৬
বার্ষিক উন্নয়ন কর্মসূচী (সংশোধিত)				ক্রমপঞ্জিত ব্যয় (প্রকল্পের শুরু হতে)	পূর্ণ প্রকল্পের আর্থিক অগ্রগতির %																												
বরাদ্দ	ব্যয়		ক্রমপঞ্জিত ব্যয় (প্রকল্পের শুরু হতে)																														
	২০১৯-২০	জুন, ২০২০				২০১৯-২০																											
মোট :	২৮,৫৫৫.০০	৮১৭.৩১	১,৬৩৫.৭৯	১০,৭৫১.৩৫	১৪.৮৩																												
বৈদেশিক মুদ্রা:	২৮,২০০.০০	৬৮৮.৯৫	১,৪১৯.৫৬	৯,০৩৫.০৯																													
স্থানীয় মুদ্রা:	৩৫৫.০০	১২৮.৩৬	২১৬.২৩	১,৭১৬.২৬																													

০৬/০৬/২০
 মোঃ কফিল উদ্দিন
 উপ-ব্যবস্থাপক (এমআইএস)
 বাংলাদেশ গ্যাস ফিল্ডস কোম্পানী লিমিটেড

০৬/০৬/২০
 মোঃ নূরুল হক মুন্সী
 ব্যবস্থাপক (এমআইএস)
 বাংলাদেশ গ্যাস ফিল্ডস কোম্পানী লিমিটেড

গ্যাস উন্নয়ন তহবিল

পৃষ্ঠা নং-২৮

(গ) তিতাস, হবিগঞ্জ, নরসিংদী ও বাখরাবাদ ফিল্ডে ৭টি কূপের ওয়ার্কওভার

১।	প্রতিবেদন কাল :	জুন, ২০২০																															
২।	প্রকল্পের কাজের প্রধান অংশগুলির নাম :	তিতাস, হবিগঞ্জ, নরসিংদী ও বাখরাবাদ ফিল্ডের ৭টি কূপের ওয়ার্কওভার।																															
৩।	প্রাক্কলিত ব্যয় (ডিপিপি অনুযায়ী) :	ক) স্থানীয় মুদ্রা	২৬৮৬৫.০০	লক্ষ টাকা																													
		খ) বৈদেশিক মুদ্রা	৭৫৭০.০০	লক্ষ টাকা																													
৪।	প্রকল্পের বাস্তবায়ন কাল :	ক) আরম্ভের তারিখ	জানুয়ারি, ২০১৭																														
		খ) সমাপ্তির তারিখ	জুন, ২০২১																														
৫।	দাতা সংস্থার নাম :	গ্যাস উন্নয়ন তহবিল (জিডিএফ), পেট্রোবাংলা।																															
৬।	প্রতিবেদন মাস পর্যন্ত ক্রমপুঞ্জিত বাস্তব বাস্তব অগ্রগতি :	<p>জিডিএফ অর্থায়নভুক্ত আলোচ্য প্রকল্পের আওতায় তিতাস ৬, ৭, ৯ ও ১৩ নং কূপ, নরসিংদী ১ নং কূপ এবং সাময়িকভাবে বন্ধ বাখরাবাদ ১ নং কূপ ও হবিগঞ্জ ১ নং কূপ এর ওয়ার্কওভার কার্যক্রম অন্তর্ভুক্ত আছে।</p> <p>৬টি গুপের মালামাল (Casing & Tubing, Downhole Completion Equipment, Milling Tools & Accessories, Wellhead & X-mas Tree, Wellhead Control Panel with Accessories ও Mud and Completion Chemicals) সাইটে পৌঁছেছে।</p> <p>প্রকল্পের আওতায় ৬টি গুপের মালামাল (Casing & Tubing, Downhole Completion Equipment, Milling Tools & Accessories, Wellhead & X-mas Tree, Wellhead Control Panel with Accessories ও Mud & Completion Chemicals) সাইটে পৌঁছেছে।</p> <p>৪টি ক্যাটাগরীতে (Cementation, Wireline Logging, Drill Stem Testing (DST) ও Wireline Operation তৃতীয় পক্ষীয় প্রকৌশল সেবা সংগ্রহের লক্ষ্যে Cementation ও Wireline Logging ক্যাটাগরীর চুক্তি ১৮-১০-২০১৭ তারিখে এবং Drill Stem Testing (DST) ও Wireline Operation ক্যাটাগরীর চুক্তি ০৮-১১-২০১৭ তারিখে স্বাক্ষরিত হয়েছে।</p> <p>পরামর্শক সেবা গ্রহণের লক্ষ্যে পরামর্শক প্রতিষ্ঠান, AWT International (Asia) Sdn Bhd., Malaysia এর সাথে বিজিএফসিএল এর ২০-১২-২০১৭ তারিখে চুক্তি স্বাক্ষরিত হয়েছে। পরামর্শক প্রতিষ্ঠান হবিগঞ্জ ১ নং কূপের ওয়ার্কওভার কাজে চুক্তির আওতায় ২ ক্যাটাগরীর পরামর্শক সেবা প্রদান করে। বাখরাবাদ ১ নং কূপ, তিতাস ৬ নং কূপ, নরসিংদী ১ নং কূপ ও তিতাস ১৩ নং কূপের ওয়ার্কওভার ওয়ার্কওভার কাজে ওয়ার্কওভার সুপারভাইজার ক্যাটাগরীর ১জন পরামর্শক সেবা প্রদান করে। তিতাস ৯ নং কূপের ওয়ার্কওভার কাজে ওয়ার্কওভার সুপারভাইজার ক্যাটাগরীর ১জন পরামর্শক ০৮-০১-২০২০ তারিখ পর্যন্ত এবং পেট্রোলিয়াম ইঞ্জিনিয়ার (ওয়ার্কওভার এন্ড কমপ্লিশন) ক্যাটাগরীর ১জন পরামর্শক ০১-০২-২০২০ তারিখ পর্যন্ত সেবা প্রদান করেছে। তিতাস ৭ নং কূপের ওয়ার্কওভার সুপারভাইজার ক্যাটাগরীর ১জন পরামর্শক ২২-০২-২০২০ হতে ২৬-০৩-২০২০ তারিখ পর্যন্ত সেবা প্রদান করেছে।</p> <p>প্রকল্পের আওতায় বাপেক্স এর সাথে বিজিএফসিএল এর ৭টি কূপের ওয়ার্কওভার সম্পাদনের লক্ষ্যে ১০-০৫-২০১৮ তারিখে চুক্তি স্বাক্ষরিত হয়। প্রকল্পের আওতায় হবিগঞ্জ ১ নং কূপ, বাখরাবাদ ১ নং কূপ, তিতাস-৬ নং কূপ, নরসিংদী ১ নং কূপ ও তিতাস ৯ নং কূপের ওয়ার্কওভার কাজ সফলভাবে সম্পন্ন হয়েছে। এ কূপগুলো হতে যথাক্রমে দৈনিক প্রায় ১০ মিলিয়ন, ১৪ মিলিয়ন, ৩১ মিলিয়ন, ১৭ মিলিয়ন ও ১৫ মিলিয়ন ঘনফুট হারে গ্যাস উৎপাদন করে জাতীয় গ্রীডে সরবরাহ করা হচ্ছে। এছাড়া তিতাস ১৩ নং কূপের ওয়ার্কওভারের সময় সৃষ্ট সমস্যাজনিত কারণে ২৬-১০-২০১৯ ও ০৭-১১-২০১৯ তারিখে অনুষ্ঠিত সভার সিদ্ধান্ত মোতাবেক তিতাস ১৩ নং কূপটিকে সাময়িকভাবে বন্ধ রেখে বিজয়-১১ রিগ দিয়ে তিতাস ৯ ও তিতাস ৭ নং কূপ ওয়ার্কওভার সম্পাদন শেষে একই রিগ দিয়ে তিতাস ১৩ নং কূপ ওয়ার্কওভার করার সিদ্ধান্ত গৃহীত হয়। সিদ্ধান্তানুযায়ী তিতাস ৯নং কূপের ওয়ার্কওভার ১০-১২-২০১৯ তারিখে শুরু হয়ে ০২-০২-২০২০ তারিখে আনুষ্ঠানিক কার্যাদি সম্পন্ন শেষে কূপটি হতে দৈনিক প্রায় ১৫ মিলিয়ন ঘনফুট হারে গ্যাস জাতীয় গ্রীডে সরবরাহ করা হচ্ছে। ২৫-০২-২০২০ তারিখে পেট্রোবাংলায় অনুষ্ঠিত সভার সিদ্ধান্তানুযায়ী তিতাস ৭ নং কূপের ওয়ার্কওভার ০৫-০৩-২০২০ তারিখে শুরু হয়। কূপটির BOP স্থাপনের পর টিউবিং উত্তোলনের সময় ০৯-০৩-২০২০ তারিখে ৬৩ মিটারে টিউবিং parted হয়ে যায়। বিভিন্ন কারিগরী কৌশল প্রয়োগের মাধ্যমে টিউবিং উত্তোলনের চেষ্টা করা হয়। করোনা ভাইরাসের প্রাদুর্ভাব এর কারণে বাপেক্স ওয়ার্কওভার সংশ্লিষ্ট যাবতীয় কাজে তাদের জনবল সরবরাহে অসমর্থ হওয়ায় কূপটির ওয়ার্কওভার কার্যক্রম বন্ধ আছে। তিতাস ৭ নং কূপের ওয়ার্কওভার কাজ ০১-০৭-২০২০ তারিখে পুনরায় শুরু করার লক্ষ্যে সংশ্লিষ্ট পরামর্শকগণের মোবাইলাইজেশনের জন্য পত্র প্রেরণ করা হলেও করোনা ভাইরাসজনিত পরিস্থিতির কারণে পরামর্শকগণ মোবাইলাইজ করতে পারেনি। করোনা ভাইরাসজনিত উদ্ভূত পরিস্থিতির প্রেক্ষিতে করণীয় নির্ধারণের জন্য গত ০৯-০৭-২০২০ তারিখে PIC এর ১টি সভা মাননীয় চেয়ারম্যান মহোদয়ের সভাপতিত্বে অনুষ্ঠিত হয়। উক্ত সভায় বৈদেশিক পরামর্শকের পরিবর্তে স্থানীয় পরামর্শকের মাধ্যমে ওয়ার্কওভার কাজ সম্পাদন করার বিষয়ে নির্দেশনা প্রদান করে। তদানুযায়ী প্রকল্প অফিস কর্তৃক স্থানীয় পরামর্শক নিয়োগের ব্যবস্থা নেয়া হচ্ছে।</p>																															
৭।	প্রকল্প শুরু হতে প্রতিবেদন মাস পর্যন্ত ক্রমপুঞ্জিত বাস্তব অগ্রগতির হার হার (পূর্ণ প্রকল্পের) :	৮২.৯২%																															
৮।	আর্থিক অগ্রগতি :	<table border="1"> <thead> <tr> <th colspan="2">বার্ষিক উন্নয়ন কর্মসূচী (সংশোধিত)</th> <th colspan="2">ক্রমপুঞ্জিত</th> <th rowspan="2">পূর্ণ প্রকল্পের</th> </tr> <tr> <th>বরাদ্দ</th> <th>ব্যয়</th> <th>ব্যয় (প্রকল্পের</th> <th>শুরু হতে)</th> </tr> </thead> <tbody> <tr> <td>২০১৯-২০</td> <td>জুন, ২০২০</td> <td>২০১৯-২০</td> <td></td> <td></td> </tr> <tr> <td>মোট :</td> <td>১১,৬৩২.০০</td> <td>৬,৮৩৯.৯৮</td> <td>১১,৪১২.৯৭</td> <td>২১,০৯৮.৯১</td> </tr> <tr> <td>বৈদেশিক মুদ্রা :</td> <td>১,৩৭৬.০০</td> <td>৪৯৭.৫৯</td> <td>১,৩৪৮.৭১</td> <td>৫,২৫৪.৬৬</td> </tr> <tr> <td>স্থানীয় মুদ্রা :</td> <td>১০,২৫৬.০০</td> <td>৬,৩৪২.৩৯</td> <td>১০,০৬৪.২৬</td> <td>১৫,৮৪৪.২৫</td> </tr> </tbody> </table> <p>লক্ষ টাকায়</p> <p>অগ্রগতির %</p>			বার্ষিক উন্নয়ন কর্মসূচী (সংশোধিত)		ক্রমপুঞ্জিত		পূর্ণ প্রকল্পের	বরাদ্দ	ব্যয়	ব্যয় (প্রকল্পের	শুরু হতে)	২০১৯-২০	জুন, ২০২০	২০১৯-২০			মোট :	১১,৬৩২.০০	৬,৮৩৯.৯৮	১১,৪১২.৯৭	২১,০৯৮.৯১	বৈদেশিক মুদ্রা :	১,৩৭৬.০০	৪৯৭.৫৯	১,৩৪৮.৭১	৫,২৫৪.৬৬	স্থানীয় মুদ্রা :	১০,২৫৬.০০	৬,৩৪২.৩৯	১০,০৬৪.২৬	১৫,৮৪৪.২৫
বার্ষিক উন্নয়ন কর্মসূচী (সংশোধিত)		ক্রমপুঞ্জিত		পূর্ণ প্রকল্পের																													
বরাদ্দ	ব্যয়	ব্যয় (প্রকল্পের	শুরু হতে)																														
২০১৯-২০	জুন, ২০২০	২০১৯-২০																															
মোট :	১১,৬৩২.০০	৬,৮৩৯.৯৮	১১,৪১২.৯৭	২১,০৯৮.৯১																													
বৈদেশিক মুদ্রা :	১,৩৭৬.০০	৪৯৭.৫৯	১,৩৪৮.৭১	৫,২৫৪.৬৬																													
স্থানীয় মুদ্রা :	১০,২৫৬.০০	৬,৩৪২.৩৯	১০,০৬৪.২৬	১৫,৮৪৪.২৫																													

০৬/০৬/২০
মোঃ কফিল উদ্দিন
উপ-ব্যবস্থাপক (এমআইএস)
বাংলাদেশ গ্যাস ফিল্ডস কোম্পানী লিমিটেড

০৬/০৬/২০
মোঃ নূরুল হক মুন্সী
ব্যবস্থাপক (এমআইএস)
বাংলাদেশ গ্যাস ফিল্ডস কোম্পানী লিমিটেড