

মাসিক এমআইএস প্রতিবেদন

Monthly MIS Report

Month: JUL 2020



বাংলাদেশ গ্যাস ফিল্ডস কোম্পানী লিমিটেড
Bangladesh Gas Fields Company Limited
(A Company of Petrobangla)


BGFCL




সূচিপত্র

জুলাই, ২০২০

ক্রমিক নং	বিবরণ	পৃষ্ঠা নং
১।	উৎপাদন পরিসংখ্যান	১-৫
২।	বিক্রয় পরিসংখ্যান	৬-১৫
৩।	তুলনামূলক বিবরণী - উৎপাদন ও বিক্রয়	১৬
৪।	বকেয়া পাওনার হিসাব	১৭
৫।	আয় ও ব্যয়ের বিবরণী	১৮
৬।	তুলনামূলক বিবরণী - বকেয়া পাওনা ও আয়/ব্যয়	১৯
৭।	রাষ্ট্রীয় কোষাগারে অর্থ প্রদানের বিবরণী	২০
৮।	মজুদ বিবরণী	২১-২২
৯।	সম্পূরক শুল্ক ও মুসক প্রদানের বিবরণী	২৩
১০।	তহবিল বিবরণী	২৪
১১।	কর্মী সংখ্যার বিবরণী	২৫
১২।	কোম্পানীর চলমান প্রকল্পসমূহ বাস্তবায়নের অগ্রগতি প্রতিবেদন :	২৬-২৮
(ক)	তিতাস ফিল্ডের 'এ' লোকেশনে ওয়েলহেড কম্প্রসর স্থাপন	২৬
(খ)	ন্যাচারাল গ্যাস ইফিসিয়েন্সি প্রজেক্ট (তিতাস ফিল্ডের লোকেশন-সি এবং নরসিংদী ফিল্ডে গ্যাস কম্প্রসর স্থাপন)	২৭
(গ)	তিতাস, হবিগঞ্জ, নরসিংদী ও বাখরাবাদ ফিল্ডের ৭টি কূপের ওয়ার্কওভার।	২৮


 ২৫/০৬/২০
 মোঃ কফিল উদ্দিন
 উপ-ব্যবস্থাপক (এমআইএস)
 বাংলাদেশ গ্যাস ফিল্ডস কোম্পানী লিমিটেড


 ০৬/০৬/২০
 মোঃ নূরুল হক মুন্সী
 ব্যবস্থাপক (এমআইএস)
 বাংলাদেশ গ্যাস ফিল্ডস কোম্পানী লিমিটেড

বাংলাদেশ গ্যাস ফিল্ডস্ কোম্পানী লিমিটেড
উৎপাদন পরিসংখ্যান

প্রতিবেদন কালঃ জুলাই, ২০২০

গ্যাস : এমএমসিএম; পানি এবং পেট্রোলিয়ামজাত দ্রব্যাদি : হাজার লিটার (১ কিউঃ মিঃ = ৩৫.৩১৪৭ কিউঃ ফিঃ; ১৫৯ লিটার = ১ ব্যারেল)										
গ্যাস ক্ষেত্র	উৎপাদনক্রম কূপ সংখ্যা	উৎপাদনরত কূপ সংখ্যা	উৎপাদন	দৈনিক উৎপাদন ক্ষমতা	চলতি বৎসরের লক্ষ্যমাত্রা	(বিগত মাস) জুন, ২০২০	(চলতি মাস) জুলাই, ২০২০	বিগত বৎসরের মোট	চলতি বৎসরের ক্রমপূঞ্জিত	প্রারম্ভ হইতে ক্রমপূঞ্জিত
তিতাস	কূপ নং-১	কূপ নং-১	গ্যাস	০.৪৫৩	১৫৮.১৭৯	১৪.২৪৭	১৪.৬১১	১৬২.৮৫২	১৪.৬১১	১২৭৪৫.৪৪৬
	কূপ নং-২	কূপ নং-২	"	০.৭৯৩	২৭৬.৯০১	২৩.৭৪৮	২৪.৬৩০	২৬৬.০৩৪	২৪.৬৩০	১২৮৮৩.৭৫০
	কূপ নং-৩	স্থায়ীভাবে বন্ধ	"	০.০০০	০.০০০	০.০০০	০.০০০	০.০০০	০.০০০	৮৯১৩.১৩৮
	কূপ নং-৪	কূপ নং-৪	"	০.৭৯৩	২৭৬.৯০১	২৩.৯৫৭	২৪.৭২০	২৬৯.৫০৮	২৪.৭২০	১০৯১৮.৭৪২
	কূপ নং-৫	কূপ নং-৫	"	০.৮২১	২৮৬.৬৭৮	২৫.৬৬১	২৬.০৪৬	২৮২.৮২২	২৬.০৪৬	১২৬০৭.৩৪৪
	কূপ নং-৬	কূপ নং-৬	"	০.৭৯৩	২৭৬.৯০১	২৬.১৬৯	২৭.২৫৫	২৫৫.০৯৮	২৭.২৫৫	১০৬৮৮.৮৮৪
	কূপ নং-৭	কূপ নং-৭	সাময়িকভাবে বন্ধ	০.৭৩৬	২৫৬.৯৯৮	০.০০০	০.০০০	১৮৯.৭৯২	০.০০০	১০১০৮.৯২১
	কূপ নং-৮	কূপ নং-৮	"	০.৪২৫	১৪৮.৪০২	১২.৫০৬	১৩.৪২৬	১৫১.৩৮২	১৩.৪২৬	৭৯৮৯.১৩৭
	কূপ নং-৯	কূপ নং-৯	"	০.৪৫৩	১৫৮.১৭৯	১২.৫৪১	১৩.১২৭	১৫১.৮৯৪	১৩.১২৭	৮০৯১.১০৫
	কূপ নং-১০	কূপ নং-১০	"	০.৬২৩	২১৭.৫৪০	১৮.২৩৩	১৯.১৭৫	২১৪.১৯১	১৯.১৭৫	৫৯৭৭.১০৭
	কূপ নং-১১	কূপ নং-১১	"	০.৭৬৫	২৬৭.১২৪	২২.৬৬১	২৩.২৬৯	২৫৭.৩৪৬	২৩.২৬৯	৭৩৯৮.১৮১
	কূপ নং-১২	কূপ নং-১২	"	০.৪২৪	১৪৮.০৫৩	১২.৯৪৬	১৩.২২০	১৫০.৮৩২	১৩.২২০	৩০৯২.০৮৭
	কূপ নং-১৩	কূপ নং-১৩	সাময়িকভাবে বন্ধ	০.৪২৪	১৪৮.০৫৩	০.০০০	০.০০০	৩২.৮৪২	০.০০০	৫৫০৮.৮১২
	কূপ নং-১৪	কূপ নং-১৪	"	০.৪৫৩	১৫৮.১৭৯	১২.০১৮	১২.১৩৬	১৫৯.৩৬৬	১২.১৩৬	৪৫০৭.৪৯৭
	কূপ নং-১৫	কূপ নং-১৫	"	০.৩৯৬	১৩৮.২৭৬	১০.২৭২	১০.১১৪	১৩৪.১২৪	১০.১১৪	৪১৬৬.৫০১
	কূপ নং-১৬	কূপ নং-১৬	"	০.৪৫৩	১৫৮.১৭৯	১৫.৮১৬	১৬.০৮৮	১৮৫.০২৪	১৬.০৮৮	৪৪৫০.৫৮৯
	কূপ নং-১৭	কূপ নং-১৭	"	০.৩৬৮	১২৮.৪৯৯	১২.১১৬	১১.৪২৭	১৫১.৪১৫	১১.৪২৭	১৩৭৩.০৩২
	কূপ নং-১৮	কূপ নং-১৮	"	০.৩৯৭	১৩৮.৬২৫	১২.৪৬১	১১.৮৯০	১৫৭.৭২৬	১১.৮৯০	১৩৩২.৪৮৬
	কূপ নং-১৯	কূপ নং-১৯	"	০.৪২৫	১৪৮.৪০২	১১.৩৮১	১২.৪৪৬	১৪২.৭৭৬	১২.৪৪৬	১০২৯.২১৫
	কূপ নং-২০	কূপ নং-২০	"	০.২৫৫	৮৯.০৪১	৯.৫০২	৯.৫৫৯	১০১.৭৮৮	৯.৫৫৯	৬৮৮.৯৯৮
	কূপ নং-২১	কূপ নং-২১	"	০.১৯৮	৬৯.১৩৮	৬.৬৮৫	৬.৯০৭	৮৪.০৭৬	৬.৯০৭	৩৯৫.০০৩
	কূপ নং-২২	কূপ নং-২২	"	০.১৯৮	৬৯.১৩৮	৫.৮৭৫	৬.০২২	৭৮.৭০৫	৬.০২২	৮২২.৯৭৫
	কূপ নং-২৩	কূপ নং-২৩	"	০.৪২৫	১৪৮.৪০২	১২.১২৪	১২.৪০৮	১৫৪.৯০৬	১২.৪০৮	৫৩১.০৫১
	কূপ নং-২৪	কূপ নং-২৪	"	০.১৪২	৪৯.৫৮৪	৩.৩৩১	২.৭০৭	৫৪.১১২	২.৭০৭	২৩১.৩৪৪
	কূপ নং-২৫	কূপ নং-২৫	"	০.৪২৫	১৪৮.৪০২	১২.৫৬১	১৩.২৮৩	১৫৪.১৪৩	১৩.২৮৩	৫৯৯.১৫৭
	কূপ নং-২৬	কূপ নং-২৬	"	০.৭০৮	২৪৭.২২১	২১.৫৬৮	২২.২১৬	২৫৩.৭৮৫	২২.২১৬	৯৫০.৬৩৭
	কূপ নং-২৭	কূপ নং-২৭	"	০.৩৯৭	১৩৮.৬২৫	১২.৫৯১	১২.২৭২	১৫০.০৫০	১২.২৭২	১০৫৬.০০৩
মোট :	২৭টি	২৫টি								
বিশেষ দৃষ্টব্য : তিতাস কূপ নং-৩, ২৫-০২-২০০৮ তারিখ হতে স্থায়ীভাবে বন্ধ রয়েছে।			গ্যাস	১২.৭৪৩	৪৪৪৯.৬২০	৩৫০.৯৭০	৩৫৮.৯৫৪	৪৩৪৬.৫৮৯	৩৫৮.৯৫৪	১৩৯০৫৭.১৪২
			পানি	০.০০০	০.০০০	৪১৭৭.৪০৭	৪২৬২.১৫৪	৫৮৪৭৩.৫২২	৪২৬২.১৫৪	১৩০১১০১.৪১০
			কনডেনসেট	৫৩.৫০৫	১৯৫২৯.৩৭০	১৬১৮.১৪৩	১৫৯৬.৬৭৮	২০৭১৮.৮১৩	১৫৯৬.৬৭৮	৮৬৫৩৩৭.৬১১
			এমএস	১৬.৩২৭	৫৯৫৯.৩১০	৫১৬.০৪৭	৮২১.৯৮৭	৬৬০৩.০০৬	৮২১.৯৮৭	১৭৬৬৫৪.৫২৯
			এইচএসডি	৬৫.৩০৮	২৩৮৩৭.২৫০	১৯৬৩.০৯৭	২৪৮৯.১৫১	২৪৩৮৩.৫৩৪	২৪৮৯.১৫১	৭৫৮৫৮৭.৪১৪

২৬/০৬/২০
মোঃ কফিল উদ্দিন
উপ-ব্যবস্থাপক (এমআইএস)
বাংলাদেশ গ্যাস ফিল্ডস্ কোম্পানী লিমিটেড

২৬/০৬/২০
মোঃ নূরুল হক মুন্সী
ব্যবস্থাপক (এমআইএস)
বাংলাদেশ গ্যাস ফিল্ডস্ কোম্পানী লিমিটেড

বাংলাদেশ গ্যাস ফিল্ডস্ কোম্পানী লিমিটেড
উৎপাদন পরিসংখ্যান

প্রতিবেদন কালঃ জুলাই, ২০২০

গ্যাস : এমএমসিএম; পানি এবং পেট্রোলিয়ামজাত দ্রব্যাদি : হাজার লিটার (১ কিউঃ মিঃ = ৩৫.৩১৪৭ কিউঃ ফিঃ; ১৫৯ লিটার = ১ ব্যারেল)										
গ্যাস ক্ষেত্র	উৎপাদনক্ষম কূপ সংখ্যা	উৎপাদনরত কূপ সংখ্যা	উৎপাদন	দৈনিক উৎপাদন ক্ষমতা	চলতি বৎসরের লক্ষ্যমাত্রা	(বিগত মাস) জুন, ২০২০	(চলতি মাস) জুলাই, ২০২০	বিগত বৎসরের মোট	চলতি বৎসরের ক্রমপূঞ্জিত	প্রারম্ভ হইতে ক্রমপূঞ্জিত
হবিগঞ্জ	কূপ নং-১	কূপ নং-১	গ্যাস	০.২৫৫	৮৯.৭৮২	৮.৬৩২	৮.৯০৩	১০৩.২৯৮	৮.৯০৩	৮১০৪.২০৬
	কূপ নং-২	কূপ নং-২ বন্ধ	"	০.০০০	০.০০০	০.০০০	০.০০০	০.০০০	০.০০০	৭৮১২.৩৩৯
	কূপ নং-৩	কূপ নং-৩	"	০.৭৩৬	২৫৯.১৩৫	২৩.৮২৯	২৪.৬২২	২৮৬.৩৫৬	২৪.৬২২	১১১৮৯.৬৭২
	কূপ নং-৪	কূপ নং-৪	"	০.৭৩৬	২৫৯.১৩৫	২৩.৮২৯	২৪.৬২২	২৮৬.৩৫৬	২৪.৬২২	১০৯৭৪.০৫৯
	কূপ নং-৫	কূপ নং-৫	"	০.৭০৮	২৪৯.২৭৭	২১.২২২	২১.৭১১	২৪৮.৬০৩	২১.৭১১	৮৮২৬.৬৪৬
	কূপ নং-৬	কূপ নং-৬	"	০.৪২৫	১৪৯.৬৩৬	১২.৪০৯	১২.৮৬৯	১৪৭.৯১০	১২.৮৬৯	৪৪৬১.৭৫৭
	কূপ নং-৭	কূপ নং-৭	"	১.০১৯	৩৫৮.৭৭৫	৩১.৮৪১	৩৩.৩২২	৩৯১.৪৪৬	৩৩.৩২২	৭৮২৭.২৪৫
	কূপ নং-৮	কূপ নং-৮ বন্ধ	"	০.০০০	০.০০০	০.০০০	০.০০০	০.০০০	০.০০০	৩১২.১৩৮
	কূপ নং-৯	কূপ নং-৯ বন্ধ	"	০.০০০	০.০০০	০.০০০	০.০০০	০.০০০	০.০০০	১৪৯০.৯৩০
	কূপ নং-১০	কূপ নং-১০	"	০.৭৬৫	২৬৯.৩৪৫	২৩.৩৯২	২৪.৫০০	২৭৯.৩১৪	২৪.৫০০	৭৬২৬.০৭৭
	কূপ নং-১১	কূপ নং-১১	"	০.৪৫৩	১৫৯.৪৯৫	১৪.৫৯৪	১৫.৩৬২	১৭৮.৯৯০	১৫.৩৬২	৩০২৬.২২০
মোট :	১১টি	৮ টি								
			গ্যাস	৫.০৯৭	১৭৯৪.৫৮০	১৫৯.৭৪৮	১৬৫.৯১১	১৯২২.২৭৩	১৬৫.৯১১	৭১৬৫১.২৮৯
			পানি	০.০০০	০.০০০	১৯৯.৭১৪	৩৯৭.৬৭৯	১৬৭৯.০৭০	৩৯৭.৬৭৯	৩৩৩২৯.৪৫৪
			কনডেনসেট	২.৪২৯	৮৮৬.৫২৫	৭৬.১০০	৭৪.০০০	১০০৩.৪৫০	৭৪.০০০	২২৩৩১.৩৪৩
			এমএস	০.০০০	০.০০০	০.০০০	০.০০০	০.০০০	০.০০০	০.০০০
			এইচএসডি	০.০০০	০.০০০	০.০০০	০.০০০	০.০০০	০.০০০	০.০০০

২৬/০৫/২০
মোঃ কফিল উদ্দিন
উপ-ব্যবস্থাপক (এমআইএস)
বাংলাদেশ গ্যাস ফিল্ডস্ কোম্পানী লিমিটেড

৩২/০৫/২০
মোঃ নূরুল হক মুন্সী
ব্যবস্থাপক (এমআইএস)
বাংলাদেশ গ্যাস ফিল্ডস্ কোম্পানী লিমিটেড

বাংলাদেশ গ্যাস ফিল্ডস্ কোম্পানী লিমিটেড
উৎপাদন পরিসংখ্যান

প্রতিবেদন কালঃ জুলাই, ২০২০

গ্যাস : এমএমসিএম; পানি এবং পেট্রোলিয়ামজাত দ্রব্যাদি : হাজার লিটার (১ কিউঃ মিঃ = ৩৫.৩১৪৭ কিউঃ ফিঃ; ১৫৯ লিটার = ১ ব্যারেল)										
গ্যাস ক্ষেত্র	উৎপাদনক্ষম কূপ সংখ্যা	উৎপাদনরত কূপ সংখ্যা	উৎপাদন	দৈনিক উৎপাদন ক্ষমতা	চলতি বৎসরের লক্ষ্যমাত্রা	(বিগত মাস) জুন, ২০২০	(চলতি মাস) জুলাই, ২০২০	বিগত বৎসরের মোট	চলতি বৎসরের ক্রমপঞ্জিত	প্রারম্ভ হইতে ক্রমপঞ্জিত
বাখরাবাদ	কূপ নং-১	কূপ নং-১ বন্ধ	গ্যাস	০.৩৯৬	১৩৯.৪৫৬	১১.৭২১	১১.৭৮৪	১৪২.৬৯২	১১.৭৮৪	৪১৮২.৮৩১
	কূপ নং-২	কূপ নং-২	"	০.০২০	৭.০৪৩	০.০০০	০.০০০	৬.৫২২	০.০০০	২৪৬৩.৯৩৪
	কূপ নং-৩	কূপ নং-৩	"	০.০৯৯	৩৪.৮৬৪	৪.৪৬৭	৪.৬৬৫	৪৯.৪৯৩	৪.৬৬৫	৪৬৩৪.৫৯০
	কূপ নং-৪	কূপ নং-৪ বন্ধ	"	০.০০০	০.০০০	০.০০০	০.০০০	০.০০০	০.০০০	১৫৮২.৩৬৮
	কূপ নং-৫	কূপ নং-৫	"	০.১৩৩	৪৬.৮৩৮	৪.০১৪	৪.১২০	৪৮.৯৯৭	৪.১২০	১৭৪৬.০৯৫
	কূপ নং-৬	কূপ নং-৬ বন্ধ	"	০.০০০	০.০০০	০.০০০	০.০০০	০.০০০	০.০০০	১৪২০.৩৪৪
	কূপ নং-৭	কূপ নং-৭ বন্ধ	"	০.০০০	০.০০০	০.০০০	০.০০০	০.০০০	০.০০০	৩০৫০.৭৬৩
	কূপ নং-৮	কূপ নং-৮	"	০.১৮৪	৬৪.৭৯৮	৭.১০৪	৭.৩৮৪	৭৯.৮৯৭	৭.৩৮৪	৩৬৯৬.১০৩
	কূপ নং-৯	কূপ নং-৯	"	০.১৮৪	৬৪.৭৯৮	৪.৯৭৫	৫.০২১	৬৭.৩৭৯	৫.০২১	৭৪০.৫৬৩
	কূপ নং-১০	কূপ নং-১০	"	০.০৭১	২৫.০০৩	২.৩৬০	২.৩৯১	৩০.২৮৩	২.৩৯১	১৫২.১২০
মোট :	১০টি	৭টি								
			গ্যাস	১.০৮৭	৩৮২.৮০০	৩৪.৬৪১	৩৫.৩৬৫	৪২৫.২৬৩	৩৫.৩৬৫	২৩৬৬৯.৭১১
			পানি	০.০০০	০.০০০	৩০০.০৬৩	৩১৪.৯২৭	৪১৮২.২০৫	৩১৪.৯২৭	৫৯৮৫১৮.৯০৫
			কন্ডেনসেট (হাল্কা)	৩.৭৮৬	১৩৮১.৯০৭	২৩১.৩৮৫	২৪৫.১৩৬	২৩৭৬.৭৯১	২৪৫.১৩৬	১৪১৮০৪.১২৫
			কন্ডেনসেট (ভারী)	০.০০০	০.০০০	০.০০০	০.০০০	০.০০০	০.০০০	২৪৭৯৮.১৬৩
			এমএস	০.০০০	০.০০০	০.০০০	০.০০০	০.০০০	০.০০০	১৩৫৭০৯.৯৮১
			এইচএসডি	০.০০০	০.০০০	০.০০০	০.০০০	০.০০০	০.০০০	১৪৭৪২৫.৩৩৪

বিঃদ্রঃ নিম্ন ও ক্রয়কৃত কন্ডেনসেট প্রক্রিয়াজাত করতঃ এমএস ও এইচএসডি উৎপাদন করা হয়েছে।

২৬/০৬/২০
মোঃ কফিল উদ্দিন
উপ-ব্যবস্থাপক (এমআইএস)
বাংলাদেশ গ্যাস ফিল্ডস্ কোম্পানী লিমিটেড

২৬/০৬/২০
মোঃ নূরুল হক মুন্সী
ব্যবস্থাপক (এমআইএস)
বাংলাদেশ গ্যাস ফিল্ডস্ কোম্পানী লিমিটেড

বাংলাদেশ গ্যাস ফিল্ডস্ কোম্পানী লিমিটেড
উৎপাদন পরিসংখ্যান

প্রতিবেদন কালঃ জুলাই, ২০২০

গ্যাস : এমএমসিএম; পানি এবং পেট্রোলিয়ামজাত দ্রব্যাদি : হাজার লিটার (১ কিউঃ মিঃ = ৩৫.৩১৪৭ কিউঃ ফিঃ; ১৫৯ লিটার = ১ ব্যারেল)										
গ্যাস ক্ষেত্র	উৎপাদনক্ষম কূপ সংখ্যা	উৎপাদনরত কূপ সংখ্যা	উৎপাদন	দৈনিক উৎপাদন ক্ষমতা	চলতি বৎসরের লক্ষ্যমাত্রা	(বিগত মাস) জুন, ২০২০	(চলতি মাস) জুলাই, ২০২০	বিগত বৎসরের মোট	চলতি বৎসরের ক্রমপঞ্জিত	প্রারম্ভ হইতে ক্রমপঞ্জিত
নরসিংদী	কূপ নং-১	কূপ নং-১	গ্যাস	০.৪৫৩	১৫৯.৫৫৩	১৪.১৭৭	১৪.৬৫৭	১৫৪.৩৩৬	১৪.৬৫৭	৪৩৫২.৭৩৪
	কূপ নং-২	কূপ নং-২	গ্যাস	০.২৮৩	৯৯.৬৭৭	৮.৮০৯	৯.১০৫	১০৩.১৯৩	৯.১০৫	১৭৩২.৪৩৫
মোট :	২টি	২টি								
			গ্যাস	০.৭৩৬	২৫৯.২৩০	২২.৯৮৬	২৩.৭৬২	২৫৭.৫২৯	২৩.৭৬২	৬০৮৫.১৬৯
			পানি	০.০০০	০.০০০	১৩৪.৮৬৬	১৩৯.৯৪৩	১৫৮৬.৩৭৮	১৩৯.৯৪৩	৩১৫৮৯.৭৪০
			কনডেনসেট	৫.৮৩৬	২১৩০.১৮৩	১৮৩.১৬৮	১৮৯.৬৯৬	২২০৯.১৩৩	১৮৯.৬৯৬	৭০১২৪.৯৮১
			এমএস	০.০০০	০.০০০	০.০০০	০.০০০	০.০০০	০.০০০	০.০০০
			এইচএসডি	০.০০০	০.০০০	০.০০০	০.০০০	০.০০০	০.০০০	০.০০০
মেঘনা	কূপ নং-১	কূপ নং-১	গ্যাস	০.১৯৮	৬৯.৮০০	৬.৮২২	৭.০১৯	৮৭.৮৭১	৭.০১৯	২০৯৯.১৯৭
মোট :	১টি	১টি								
			গ্যাস	০.১৯৮	৬৯.৮০০	৬.৮২২	৭.০১৯	৮৭.৮৭১	৭.০১৯	২০৯৯.১৯৭
			পানি	০.০০০	০.০০০	২০৫.৬৬৬	২২৬.৯৬৫	১৯৩৫.১৪৭	২২৬.৯৬৫	১৯৪৭২৪.৪২৭
			কনডেনসেট	২.১৯৮	৮০২.৩৩২	৮৭.০৫১	৯০.৩৮৮	১০৮৪.৯৬১	৯০.৩৮৮	১৯৮৭১.৪১৯
			এমএস	০.০০০	০.০০০	০.০০০	০.০০০	০.০০০	০.০০০	০.০০০
			এইচএসডি	০.০০০	০.০০০	০.০০০	০.০০০	০.০০০	০.০০০	০.০০০
কামতা	কূপ নং-১	কূপ নং-বন্ধ	গ্যাস	০.০০০	০.০০০	০.০০০	০.০০০	০.০০০	০.০০০	৫৯৭.৫০৪
মোট :	১টি	-								
			গ্যাস	০.০০০	০.০০০	০.০০০	০.০০০	০.০০০	০.০০০	৫৯৭.৫০৪
			পানি	০.০০০	০.০০০	০.০০০	০.০০০	০.০০০	০.০০০	১৮৭২২.৫৮৬
			এইচএসডি	০.০০০	০.০০০	০.০০০	০.০০০	০.০০০	০.০০০	৬৭৫.৮৮১
সর্বমোট :	৫২টি	৪৩টি								
			গ্যাস	১৯.৮৬১	৬৯৫৬.০৩০	৫৭৫.১৬৭	৫৯১.০১১	৭০৩৯.৫২৫	৫৯১.০১১	২৪৩১৬০.০১২
			পানি	০.০০০	০.০০০	৫০১৭.৭১৬	৫৩৪১.৬৬৮	৬৭৮৫৬.৩২২	৫৩৪১.৬৬৮	২১৭৭৯৮৬.৫২২
			কনডেনসেট	৬৭.৭৫৪	২৪৭৩০.৩১৭	২১৯৫.৮৪৭	২১৯৫.৮৯৮	২৭৩৯৩.১৪৮	২১৯৫.৮৯৮	১১৪৪২৬৭.৬৪২
			এমএস	১৬.৩২৭	৫৯৫৯.৩১০	৫১৬.০৪৭	৮২১.৯৮৭	৬৬০৩.০০৬	৮২১.৯৮৭	৩১২৩৬৪.৫১০
			এইচএসডি	৬৫.৩০৮	২৩৮৩৭.২৫০	১৯৬৩.০৯৭	২৪৮৯.১৫১	২৪৩৮৩.৫৩৪	২৪৮৯.১৫১	৯০৬৬৮৮.৬২৯

২৬/০৬/২০
মোঃ কফিল উদ্দিন
উপ-ব্যবস্থাপক (এমআইএস)
বাংলাদেশ গ্যাস ফিল্ডস্ কোম্পানী লিমিটেড

২৬/০৬/২০
মোঃ নূরুল হক মুন্সী
ব্যবস্থাপক (এমআইএস)
বাংলাদেশ গ্যাস ফিল্ডস্ কোম্পানী লিমিটেড

বাংলাদেশ গ্যাস ফিল্ডস্ কোম্পানী লিমিটেড
উৎপাদন পরিসংখ্যান

প্রতিবেদন কালঃ জুলাই, ২০২০

বাপেক্সের নিকট হস্তান্তরিত ফেনী ও সালদা গ্যাস ক্ষেত্র বিজিএফসিএল এর পরিচালনাধীন সময়ের উৎপাদন পরিসংখ্যান :

গ্যাস : এমএমসিএম; পানি এবং পেট্রোলিয়ামজাত দ্রব্যাদি : হাজার লিটার (১ কিউঃ মিঃ = ৩৫.৩১৪৭ কিউঃ ফিঃ; ১৫৯ লিটার = ১ ব্যারেল)											
গ্যাস ক্ষেত্র	উৎপাদনক্ষম কুপ সংখ্যা	উৎপাদনরত কুপ সংখ্যা	উৎপাদন	দৈনিক উৎপাদন ক্ষমতা	চলতি বৎসরের লক্ষ্যমাত্রা	(বিগত মাস)	(চলতি মাস)	বিগত বৎসরের মোট	চলতি বৎসরের ক্রমপঞ্জিত	প্রারম্ভ হইতে ক্রমপঞ্জিত	
ফেনী	কুপ নং-১	-	গ্যাস	০.০০০	০.০০০	০.০০০	০.০০০	০.০০০	০.০০০	৯৪৫.৫৯২	
	কুপ নং-২	-	গ্যাস	০.০০০	০.০০০	০.০০০	০.০০০	০.০০০	০.০০০	১৭৩.২৫৩	
মোট :	২টি	-									
পেট্রোবাংলার নির্দেশক্রমে ফেনী গ্যাস ক্ষেত্র বাপেক্সের নিকট হস্তান্তর করা হইয়াছে।			গ্যাস	০.০০০	০.০০০	০.০০০	০.০০০	০.০০০	০.০০০	১১১৮.৮৪৫	
			পানি	০.০০০	০.০০০	০.০০০	০.০০০	০.০০০	০.০০০	৪১৫৫০.৭৮৩	
			কনডেনসেট	০.০০০	০.০০০	০.০০০	০.০০০	০.০০০	০.০০০	১৪৭৬৪.৭২৯	
সালদা	কুপ নং-১	-	গ্যাস	০.০০০	০.০০০	০.০০০	০.০০০	০.০০০	০.০০০	৪৮৩.৮৯৫	
	কুপ নং-২	-	গ্যাস	০.০০০	০.০০০	০.০০০	০.০০০	০.০০০	০.০০০	২৫.২৮৫	
মোট :	২টি	-									
০১-৭-২০০১ তারিখ হইতে সালদা ফিল্ড বাপেক্সের নিকট হস্তান্তর করা হইয়াছে।			গ্যাস	০.০০০	০.০০০	০.০০০	০.০০০	০.০০০	০.০০০	৫০৯.১৮০	
			পানি	০.০০০	০.০০০	০.০০০	০.০০০	০.০০০	০.০০০	০.০০০	১৭৪৫.২৮০
			কনডেনসেট	০.০০০	০.০০০	০.০০০	০.০০০	০.০০০	০.০০০	০.০০০	২৩২৯.৯৮০
			এমএস	০.০০০	০.০০০	০.০০০	০.০০০	০.০০০	০.০০০	০.০০০	০.০০০
মোট (ফেনী + সালদা) :			৪টি	-							
			গ্যাস	০.০০০	০.০০০	০.০০০	০.০০০	০.০০০	০.০০০	১৬২৮.০২৫	
			পানি	০.০০০	০.০০০	০.০০০	০.০০০	০.০০০	০.০০০	৪৩২৯৬.০৬৩	
			কনডেনসেট	০.০০০	০.০০০	০.০০০	০.০০০	০.০০০	০.০০০	১৭০৯৪.৭০৯	
			এমএস	০.০০০	০.০০০	০.০০০	০.০০০	০.০০০	০.০০০	০.০০০	
			এইচএসডি	০.০০০	০.০০০	০.০০০	০.০০০	০.০০০	০.০০০	০.০০০	

২৬/০৬/২০
মোঃ কফিল উদ্দিন
উপ-ব্যবস্থাপক (এমআইএস)
বাংলাদেশ গ্যাস ফিল্ডস্ কোম্পানী লিমিটেড

০৬/০৬/২০
মোঃ নূরুল হক মুন্সী
ব্যবস্থাপক (এমআইএস)
বাংলাদেশ গ্যাস ফিল্ডস্ কোম্পানী লিমিটেড

বাংলাদেশ গ্যাস ফিল্ডস্ কোম্পানী লিমিটেড

বিক্রয় খতিয়ান : গ্যাস (পরিমাণঃ মিলিয়ন ঘন মিঃ মূল্যঃ কোটি টাকায়)

প্রতিবেদন কাল : জুলাই, ২০২০

বিবরণ	তিতাস গ্যাস টি এন্ড ডি কোং লিমিটেড		জালালাবাদ গ্যাস টিএন্ডডি সিস্টেম লিমিটেড		বাখরাবাদ গ্যাস ডিষ্ট্রিবিউশন কোম্পানী লি:		পশ্চিমাঞ্চল গ্যাস কোম্পানী লিমিটেড		কর্ণফুলী গ্যাস ডিষ্ট্রিবিউশন কোং লি:		সুন্দরবন গ্যাস কোম্পানী লিমিটেড		পেট্রোবাংলা		মোট	
	পরিমাণ	মূল্য	পরিমাণ	মূল্য	পরিমাণ	মূল্য	পরিমাণ	মূল্য	পরিমাণ	মূল্য	পরিমাণ	মূল্য	পরিমাণ	মূল্য	পরিমাণ	মূল্য
চলতি মাস																
লক্ষ্যমাত্রা :	৪১৩.৯১৭	৮৭.৭৩	৫২.৮৩০	৯.৩০	৫০.৯১৭	৮.৮৫	২৩.৬৬৭	৩.৫০	০.০০০	০.০০	৩৭.৪১৭	৪.৮২	০.০০০	০.০০	৫৭৮.৭৪৮	১১৪.২০
প্রকৃত :																
: তিতাস	৩৩৮.৬৩০	৫২.৮২	০.০০০	০.০০	২০.১৬৫	৩.৪৫	০.০০০	০.০০	০.০০০	০.০০	০.০০০	০.০০	০.০০০	০.০০	৩৫৮.৭৯৫	৫৬.২৭
: হবিগঞ্জ	০.০০০	০.০০	৫৯.৪৭৪	৬.৬৬	৩৪.২৭১	৫.৮৬	১৯.৫৩১	৩.৬৫	০.০০০	০.০০	৫২.২৬৩	৫.৯৫	০.০০০	০.০০	১৬৫.৫৩৯	২২.১২
: বাখরাবাদ	২৩.৭০৪	৩.৭০	০.০০০	০.০০	১১.২৫৫	১.৯২	০.০০০	০.০০	০.০০০	০.০০	০.০০০	০.০০	০.০০০	০.০০	৩৪.৯৫৯	৫.৬২
: কামতা	০.০০০	০.০০	০.০০০	০.০০	০.০০০	০.০০	০.০০০	০.০০	০.০০০	০.০০	০.০০০	০.০০	০.০০০	০.০০	০.০০০	০.০০
: ফেণী	০.০০০	০.০০	০.০০০	০.০০	০.০০০	০.০০	০.০০০	০.০০	০.০০০	০.০০	০.০০০	০.০০	০.০০০	০.০০	০.০০০	০.০০
: নরসিংদী	২৩.৭৫৯	৩.৭০	০.০০০	০.০০	০.০০০	০.০০	০.০০০	০.০০	০.০০০	০.০০	০.০০০	০.০০	০.০০০	০.০০	২৩.৭৫৯	৩.৭০
: মেঘনা	৭.০১৭	১.০৯	০.০০০	০.০০	০.০০০	০.০০	০.০০০	০.০০	০.০০০	০.০০	০.০০০	০.০০	০.০০০	০.০০	৭.০১৭	১.০৯
: সালদা	০.০০০	০.০০	০.০০০	০.০০	০.০০০	০.০০	০.০০০	০.০০	০.০০০	০.০০	০.০০০	০.০০	০.০০০	০.০০	০.০০০	০.০০
মোট প্রকৃত :	৩৯৩.১১০	৬১.৩১	৫৯.৪৭৪	৬.৬৬	৬৫.৬৯১	১১.২৩	১৯.৫৩১	৩.৬৫	০.০০০	০.০০	৫২.২৬৩	৫.৯৫	০.০০০	০.০০	৫৯০.০৬৯	৮৮.৮০
বিগত মাস																
লক্ষ্যমাত্রা :	-২০০.০০৪	১৪৩.০১	-৮৮.০০৪	৫.১৭	৩০.০০০	২৪.৮৭	-১৪৩.০০৪	-৪৩.৩২	-৪.৯৯৬	২.৭৫	-৫৯.৯৯৬	১.৮৯	০.০০০	০.০০	-৪৬৫.০০৪	১৩৪.৩৭
প্রকৃত :																
: তিতাস	৩৩১.০৯০	৪৭.৫০	০.০০০	০.০০	১৯.৭২৭	১.৫৬	০.০০০	০.০০	০.০০০	০.০০	০.০০০	০.০০	০.০০০	০.০০	৩৫০.৮১৭	৪৯.০৬
: হবিগঞ্জ	০.০০০	০.০০	৫৬.২৬৮	৮.৩৬	১১.৩৭৪	৪.৮২	১৯.৫১৮	১.৫১	০.০০০	০.০০	৫২.২২৭	৭.৩৭	০.০০০	০.০০	১৫৯.৩৮৭	২২.০৬
: বাখরাবাদ	২৩.২২২	৩.৪৮	০.০০০	০.০০	১১.০২৬	-১০.৩৪	০.০০০	০.০০	০.০০০	০.০০	০.০০০	০.০০	০.০০০	০.০০	৩৪.২৪৮	-৬.৮৬
: কামতা	০.০০০	০.০০	০.০০০	০.০০	০.০০০	০.০০	০.০০০	০.০০	০.০০০	০.০০	০.০০০	০.০০	০.০০০	০.০০	০.০০০	০.০০
: ফেণী	০.০০০	০.০০	০.০০০	০.০০	০.০০০	০.০০	০.০০০	০.০০	০.০০০	০.০০	০.০০০	০.০০	০.০০০	০.০০	০.০০০	০.০০
: নরসিংদী	২২.৯৮৪	৩.৪২	০.০০০	০.০০	০.০০০	০.০০	০.০০০	০.০০	০.০০০	০.০০	০.০০০	০.০০	০.০০০	০.০০	২২.৯৮৪	৩.৪২
: মেঘনা	৬.৮১৯	০.৫২	০.০০০	০.০০	০.০০০	০.০০	০.০০০	০.০০	০.০০০	০.০০	০.০০০	০.০০	০.০০০	০.০০	৬.৮১৯	০.৫২
: সালদা	০.০০০	০.০০	০.০০০	০.০০	০.০০০	০.০০	০.০০০	০.০০	০.০০০	০.০০	০.০০০	০.০০	০.০০০	০.০০	০.০০০	০.০০
মোট প্রকৃত :	৩৮৪.১১৫	৫৪.৯১	৫৬.২৬৮	৮.৩৬	৬২.১২৭	-৩.৯৬	১৯.৫১৮	১.৫১	০.০০০	০.০০	৫২.২২৭	৭.৩৭	০.০০০	০.০০	৫৭৪.২৫৫	৬৮.১৯
চলতি বৎসরের ক্রমপঞ্জিত :																
লক্ষ্যমাত্রা :	৪১৩.৯১৭	৮৭.৭৩	৫২.৮৩০	৯.৩০	৫০.৯১৭	৮.৮৫	২৩.৬৬৭	৩.৫০	০.০০০	০.০০	৩৭.৪১৭	৪.৮২	০.০০০	০.০০	৫৭৮.৭৪৮	১১৪.২০
প্রকৃত :																
: তিতাস	৩৩৮.৬৩০	৫২.৮২	০.০০০	০.০০	২০.১৬৫	৩.৪৫	০.০০০	০.০০	০.০০০	০.০০	০.০০০	০.০০	০.০০০	০.০০	৩৫৮.৭৯৫	৫৬.২৭
: হবিগঞ্জ	০.০০০	০.০০	৫৯.৪৭৪	৬.৬৬	৩৪.২৭১	৫.৮৬	১৯.৫৩১	৩.৬৫	০.০০০	০.০০	৫২.২৬৩	৫.৯৫	০.০০০	০.০০	১৬৫.৫৩৯	২২.১২
: বাখরাবাদ	২৩.৭০৪	৩.৭০	০.০০০	০.০০	১১.২৫৫	১.৯২	০.০০০	০.০০	০.০০০	০.০০	০.০০০	০.০০	০.০০০	০.০০	৩৪.৯৫৯	৫.৬২
: কামতা	০.০০০	০.০০	০.০০০	০.০০	০.০০০	০.০০	০.০০০	০.০০	০.০০০	০.০০	০.০০০	০.০০	০.০০০	০.০০	০.০০০	০.০০
: ফেণী	০.০০০	০.০০	০.০০০	০.০০	০.০০০	০.০০	০.০০০	০.০০	০.০০০	০.০০	০.০০০	০.০০	০.০০০	০.০০	০.০০০	০.০০
: নরসিংদী	২৩.৭৫৯	৩.৭০	০.০০০	০.০০	০.০০০	০.০০	০.০০০	০.০০	০.০০০	০.০০	০.০০০	০.০০	০.০০০	০.০০	২৩.৭৫৯	৩.৭০
: মেঘনা	৭.০১৭	১.০৯	০.০০০	০.০০	০.০০০	০.০০	০.০০০	০.০০	০.০০০	০.০০	০.০০০	০.০০	০.০০০	০.০০	৭.০১৭	১.০৯
: সালদা	০.০০০	০.০০	০.০০০	০.০০	০.০০০	০.০০	০.০০০	০.০০	০.০০০	০.০০	০.০০০	০.০০	০.০০০	০.০০	০.০০০	০.০০
মোট প্রকৃত :	৩৯৩.১১০	৬১.৩১	৫৯.৪৭৪	৬.৬৬	৬৫.৬৯১	১১.২৩	১৯.৫৩১	৩.৬৫	০.০০০	০.০০	৫২.২৬৩	৫.৯৫	০.০০০	০.০০	৫৯০.০৬৯	৮৮.৮০

২৬/০৭/২০
মোঃ কফিল উদ্দিন
উপ-ব্যবস্থাপক (এমআইএস)
বাংলাদেশ গ্যাস ফিল্ডস্ কোম্পানী লিমিটেড

২৬/০৭/২০
মোঃ নূরুল হক মুন্সী
ব্যবস্থাপক (এমআইএস)
বাংলাদেশ গ্যাস ফিল্ডস্ কোম্পানী লিমিটেড

বাংলাদেশ গ্যাস ফিল্ডস্ কোম্পানী লিমিটেড

বিক্রয় খতিয়ান : গ্যাস (পরিমাণঃ মিলিয়ন ঘন মিঃ মূল্যঃ কোটি টাকায়)

প্রতিবেদন কাল : জুলাই, ২০২০

বিবরণ	তিতাস গ্যাস টি এন্ড ডি কোং লিমিটেড		জালালাবাদ গ্যাস টিএন্ডডি সিস্টেম লিমিটেড		বাখরাবাদ গ্যাস ডিষ্ট্রিবিউশন কোম্পানী লি:		পশ্চিমাঞ্চল গ্যাস কোম্পানী লিমিটেড		কর্ণফুলী গ্যাস ডিষ্ট্রিবিউশন কোং লি:		সুন্দরবন গ্যাস কোম্পানী লিমিটেড		পেট্রোবাংলা		মোট	
	পরিমাণ	মূল্য	পরিমাণ	মূল্য	পরিমাণ	মূল্য	পরিমাণ	মূল্য	পরিমাণ	মূল্য	পরিমাণ	মূল্য	পরিমাণ	মূল্য	পরিমাণ	মূল্য
লক্ষ্যমাত্রা :	৫১০০.০০০	১০৪৭.৬৯	৬২২.০০০	১০৮.৬১	৭০৫.০০০	১২৩.০৩	২৮৩.০০০	৪২.২৪	১১০.০০০	২১.২৩	৫০৮.০০০	৬৫.৩৭	০.০০০	০.০০	৭৩২৮.০০০	১৪০৮.১৭
প্রকৃত (সাময়িক) :																
তিতাস	৪০৭৮.৫৯৯	৬০২.২১	০.০০০	০.০০	২৬৬.১১৩	২৮.৪০	০.০০০	০.০০	০.০০০	০.০০	০.০০০	০.০০	০.০০০	-০.৫৫	৪৩৪৪.৭১২	৬৩০.০৬
হবিগঞ্জ	০.০০০	০.০০	৬৯৮.৫২৬	১০৭.৬৮	৪৫৬.৪৮৯	৭৫.৪১	৪০৭.৬৮৪	৪৬.৭০	১০৭.৬৫০	২০.৮৭	৩৫৫.১৭৯	৬০.৪২	০.০০০	০.০০	২০২৫.৫২৮	৩১১.০৮
বাখরাবাদ	১৬৪.১৭১	৩৫.৬৬	০.০০০	০.০০	৭৭.৯৫৩	৪.২৯	০.০০০	০.০০	৭০.৬৯৫	-৬.২৭	০.০০০	০.০০	০.০০০	০.০০	৩১২.৮১৯	৩৩.৬৮
কামতা	০.০০০	০.০০	০.০০০	০.০০	০.০০০	০.০০	০.০০০	০.০০	০.০০০	০.০০	০.০০০	০.০০	০.০০০	০.০০	০.০০০	০.০০
ফেণী	০.০০০	০.০০	০.০০০	০.০০	০.০০০	০.০০	০.০০০	০.০০	০.০০০	০.০০	০.০০০	০.০০	০.০০০	০.০০	০.০০০	০.০০
নরসিংদী	২৫৭.৫০২	৩৯.৫১	০.০০০	০.০০	০.০০০	০.০০	০.০০০	০.০০	০.০০০	০.০০	০.০০০	০.০০	০.০০০	০.০০	২৫৭.৫০২	৩৯.৫১
মেঘনা	৪৯.৯৫৪	৯.৯৯	০.০০০	০.০০	৩৭.৮৮৪	৪.২০	০.০০০	০.০০	০.০০০	০.০০	০.০০০	০.০০	০.০০০	০.০০	৮৭.৮৩৮	১৪.১৯
সালদা	০.০০০	০.০০	০.০০০	০.০০	০.০০০	০.০০	০.০০০	০.০০	০.০০০	০.০০	০.০০০	০.০০	০.০০০	০.০০	০.০০০	০.০০
মোট প্রকৃত :	৪৫৫০.২২৬	৬৮৭.৩৭	৬৯৮.৫২৬	১০৭.৬৮	৮৩৮.৪৩৯	১১২.৩০	৪০৭.৬৮৪	৪৬.৭০	১৭৮.৩৪৫	১৪.৬০	৩৫৫.১৭৯	৬০.৪২	০.০০০	-০.৫৫	৭০২৮.৩৯৯	১০২৮.৫২
প্রারম্ভ হইতে ক্রমপঞ্জিত :																
মোট প্রকৃত :	১৮২৭৪৯.৫২৪	৩৪৫৫০.১২	১১৭১১.১০৫	২৫৪৫.৯১	৩২১২৪.০৬৩	৫৬১২.৪৬	১২৩৩৫.৪৮৬	২৯৪৫.৩৩	৪২৩৬.৮২০	১৩২৭.১৮	১২০৭.২০০	১৯০.৭৭	০.০০০	২৫৩.৯৬	২৪৪৩৬৪.১৯৮	৪৭৪২৫.৭৩

১। জিটিসিএল হইতে কোম্পানীওয়ারী গ্যাস ব্যবহার বিবরণী না পাওয়ায় জুলাই, ২০২০ মাসের প্রতিশনাল হিসাব অনুযায়ী গ্যাসের পরিমাণ ও মূল্য দেখানো হইল; যাহাতে বিগত মাসসমূহের প্রকৃত গ্যাস ব্যবহার বিবরণীর ভিত্তিতে প্রস্তুতকৃত বিল অনুযায়ী (বাড়তি)/কমতি মূল্য সমন্বয় করা হইয়াছে।


২৬/০৭/২০
মোঃ কফিল উদ্দিন
উপ-ব্যবস্থাপক (এমআইএস)
বাংলাদেশ গ্যাস ফিল্ডস্ কোম্পানী লিমিটেড


২৬/০৭/২০
মোঃ নূরুল হক মুন্সী
ব্যবস্থাপক (এমআইএস)
বাংলাদেশ গ্যাস ফিল্ডস্ কোম্পানী লিমিটেড

কোম্পানীর নাম : বাংলাদেশ গ্যাস ফিল্ডস কোম্পানী লিমিটেড
মাসভিত্তিক গ্যাস বিক্রয় বিবরণী, ২০১৯-২০২০ (সাময়িক)

গ্যাসের পরিমাণ = এমএমসিএম
মূল্য = কোটি টাকায়

বৎসর	টিজিটিডিসিএল		জেজিটিডিএসএল		বিজিটিডিসিএল		পিজিটিএল		কেজিটিডিসিএল		এসজিএসএল		পেট্রোবাংলা		মোট	
	পরিমাণ	মূল্য	পরিমাণ	মূল্য	পরিমাণ	মূল্য	পরিমাণ	মূল্য	পরিমাণ	মূল্য	পরিমাণ	মূল্য	পরিমাণ	মূল্য	পরিমাণ	মূল্য
১	২	৩	৪	৫	৬	৭					৮	৯	১০	১১	১২	১৩
জুলাই-১৯	৩৯৬.৫৫১	৬৩.৩৩	৬১.৯৬৩	৯.৭১	৮০.২৫৫	১৩.৫২	৩০.৩৫১	৫.২৩	৩৬.৫৩১	৭.২৩	২৯.৪৩৭	৩.৮০	-	-	৬৩৫.০৮৮	১০২.৮২
আগষ্ট-১৯	৩৮৪.৯৪১	৬০.৩৩	৫৮.৮৬৮	৮.৯৫	৭৪.৯৩০	১২.৪১	৬১.৬১৮	১৪.১৭	৩৬.১৯৭	৬.৬৫	-	-	-	-	৬১৬.৫৫৪	১০২.৫১
সেপ্টেম্বর-১৯	৩৯৭.৮২৭	৬৩.৫৩	৫৮.১২৭	৮.৮০	৭২.২৪৯	১২.১৭	৬৩.৩২৫	১৪.৫৬	৩৪.৯২২	৬.৯৯	-	-	-	-	৬২৬.৪৫০	১০৬.০৫
অক্টোবর-১৯	৪০২.৭২৪	৫৮.৫৯	৬০.৪০৩	৯.৫০	৭৩.৮৪১	৯.৫৭০	৬৫.৫৮৫	৩.৪০	৩৬.১৩৫	৬.৮৭	-	-	-	-	৬৩৮.৬৮৮	৮৭.৯৩
নভেম্বর-১৯	৩৮৫.৮৩০	৫৮.০৩	৫৭.৯১৩	৮.৮০	৭০.১৬০	৯.১৩	৬৫.০৭১	২.৯৪	৩৪.৫৬০	৬.৩৯	-	৭.৭০	-	-	৬১৩.৫৩৪	৯২.৯৯
ডিসেম্বর-১৯	৪২২.০২১	৬৫.২৬	৫৮.০৬৪	৮.৫৩	৭৪.৭০৫	১০.৫১	১৮.৭৬৯	(৬.০২)	-	(৬.৪৬)	৫০.২২৪	৬.৪৮	-	-	৬২৩.৭৮৩	৭৮.৩০
জানুয়ারি-২০	৪১৯.২৯২	৬২.৩৫	৬০.৮৯১	৯.২৭	৭৬.০৭৭	৮.১৯	১৭.৫৪৩	(৪.৮৯)	-	(৬.৬৮)	৪৬.৯৪৩	১৭.৩৪০	-	(০.৫৫)	৬২৩.৭৪৬	৮৫.০৩
ফেব্রুয়ারি-২০	৪০৩.৮৮৭	৬৩.৫৩০	৫৭.১০৩	৭.৩৬০	৭১.৬৭২	১২.২৫০	১৬.৭৪৭	২.৫৯	-	(৬.৩৯)	৪৪.৮১৩	৫.৭৮০	-	-	৫৯৪.২২২	৮৫.১২
মার্চ-২০	৩৮০.৩২৯	৫৩.৩০০	৫৯.৫৪৫	১৯.২৮০	৬৯.৮২৪	৯.২৫০	১৭.১৫২	৭.৪৯	-	-	৪৫.৮৯৭	১.৪৯০	-	-	৫৭২.৭৪৭	৯০.৮১
এপ্রিল-২০	২৫৮.৯৯৪	৪০.৩৯০	৫৩.১৬১	১.১৭০	৫৫.৭১৬	৯.৫৩০	১২.৬৯৪	১.৯৭	-	-	৩৩.৯৬৫	৪.৩৮০	-	-	৪১৪.৫৩০	৫৭.৪৪
মে-২০	৩১৩.৭১৫	৪৩.৮২০	৫৬.২২০	৭.৯৫০	৫৬.৮৮৩	৯.৭৩০	১৯.৩১১	৩.৭৫	-	-	৫১.৬৭৩	৬.০৮০	-	-	৪৯৭.৮০২	৭১.৩৩
জুন-২০	৩৮৪.১১৫	৫৪.৯১০	৫৬.২৬৮	৮.৩৬০	৬২.১২৭	(৩.৯৬০)	১৯.৫১৮	১.৫১	-	-	৫২.২২৭	৭.৩৭	-	-	৫৭৪.২৫৫	৬৮.১৯
মোট :	৪,৫৫০.২২৬	৬৮৭.৩৭	৬৯৮.৫২৬	১০৭.৬৮	৮৩৮.৪৩৯	১১২.৩০	৪০৭.৬৮৪	৪৬.৭০	১৭৮.৩৪৫	১৪.৬০	৩৫৫.১৭৯	৬০.৪২	-	(০.৫৫)	৭০২৮.৩৯৯	১,০২৮.৫২


২৫/০৬/২০
মোঃ কফিল উদ্দিন
উপ-ব্যবস্থাপক (এমআইএস)
বাংলাদেশ গ্যাস ফিল্ডস কোম্পানী লিমিটেড


২৫/০৬/২০
মোঃ নূরুল হক মুন্সী
ব্যবস্থাপক (এমআইএস)
বাংলাদেশ গ্যাস ফিল্ডস কোম্পানী লিমিটেড

কোম্পানীর নাম : বাংলাদেশ গ্যাস ফিল্ডস্ কোম্পানী লিমিটেড

বৎসর ভিত্তিক গ্যাস বিক্রয় বিবরণী

গ্যাসের পরিমাণ = এমএমসিএম

মূল্য কোটি টাকায়

বৎসর	টিজিটিডিসিএল		জেজিটিডিসিএল		বিজিটিডিসিএল		পিজিটিডিসিএল		কেজিটিডিসিএল		এসজিএসএল		পেট্রোবাংলা		মোট	
	পরিমাণ	মূল্য	পরিমাণ	মূল্য	পরিমাণ	মূল্য	পরিমাণ	মূল্য	পরিমাণ	মূল্য	পরিমাণ	মূল্য	পরিমাণ	মূল্য	পরিমাণ	মূল্য
১	২	৩	৪	৫	৬	৭	৮	৯	১০	১১	১২	১৩	১৪	১৫	১৬	১৭
১৯৯৫-৯৬	৪,৪৬৩.৩৩০	৫৭৩.৯৯	১৪১.০৪৯	১৯.০৬	১,৬১০.৩৯৪	২০১.৬১	-	-	-	-	-	-	-	-	৬,২১৪.৭৭৩	৭৯৪.৬৬
১৯৯৬-৯৭	৪,৬৮৬.২৫৩	৬০৪.১৯	১৯২.৮২০	২৪.৯২	১,০৭৭.৮৯৪	১৩৯.৪৩	-	-	-	-	-	-	-	-	৫,৯৫৬.৯৬৭	৭৬৮.৫৪
১৯৯৭-৯৮	৫,৪৭২.৯৯৬	৭২০.৭১	২৫১.৫৮৯	৩১.৬২	৪১১.৮৫৩	৫১.৪৫	-	-	-	-	-	-	-	-	৬,১৩৬.৪৩৮	৮০৩.৭৮
১৯৯৮-৯৯	৫,১৮০.৮৭৭	৭৩৬.৭০	২৬৭.৩০৬	৩৫.১২	৩৪৬.৮৬০	৪৭.০৬	-	-	-	-	-	-	-	-	৫,৭৯৫.০৪৩	৮১৮.৮৮
১৯৯৯-০০	৪,৯৮৮.১৮৭	৭৪৯.৩৭	২৭০.৫৯৭	৩৭.৯১	৩৪৩.২০৩	৪৮.৬১	১৬.২০৫	২.১৩	-	-	-	-	-	-	৫,৬১৮.১৯২	৮৩৮.০২
২০০০-০১	৫,৪৪০.১১২	৯১৫.৪১	৩৩০.৫৫৭	৫০.৪২	৩১৪.৮০২	৪৯.৭১	৩৭৯.৮২১	৫৩.৩৮	-	-	-	-	-	-	৬,৪৬৫.২৯২	১,০৬৮.৯২
২০০১-০২	৫,৮২৭.৩৪৫	১,০৩১.৫৬	২৬৭.৯০৩	৪৪.০৩	১০৩.৭৩৫	১৭.৫৭	৪৫৯.৭০২	৬৭.৩১	-	-	-	-	-	-	৬,৬৫৮.৬৮৫	১,১৬০.৪৭
২০০২-০৩	৬,০৮৯.৬২৭	১,২৪৬.৯৬	১৫৬.৮০৪	২৯.৫৭	৩২৬.৯৯৮	৫৯.১৮	৪৯১.৬২৫	৭৭.৭০	-	-	-	-	-	-	৭,০৬৫.০৫৪	১,৩১৩.৪১
২০০৩-০৪	৬,৩৬৬.৮৩৪	১,২১৫.৫৯	১৭৫.৩৮৬	৩৩.৩০	৪০২.৫১৪	৭৩.৭৯	৫৫৪.৮৬১	৮৯.২৫	-	-	-	-	-	-	৭,৪৯৯.৫৯৫	১,৪১১.৯৩
২০০৪-০৫	৬,৫৮৯.৮৯৪	১,৩২২.৭৯	২১৫.৮১৪	৪১.৮৩	৩৯২.৬৪০	৭৪.৮৯	৬১৮.০৯০	১০৩.৬৩	-	-	-	-	-	-	৭,৮১৬.৪৩৮	১,৫৪৩.১৪
২০০৫-০৬	৬,৬৭৮.৮৪৫	১,৩৭৪.৪৩	২০৪.৭০৭	৪০.৩৫	৩৮৮.৫৪৪	৭৬.২২	৫০৭.৯৫৮	৮৭.৮৫	-	-	-	-	-	-	৭,৭৮০.০৫৪	১,৫৭৮.৮৫
২০০৬-০৭	৬,৬৪৩.২৭২	১,৩৭২.১৭	১১১.৮১৭	২৪.৪৫	৪৯৪.৫৮৫	৯৯.২৮	৪৯৮.৩৪৩	৮৮.৫৪	-	-	-	-	-	-	৭,৭৪৮.০১৭	১,৫৮৪.৪৪
২০০৭-০৮	৫,৩৪৩.৫১৭	১,১১০.৩৮	২৭২.০৮৭	৫২.২৯	৯৯১.১৮৯	২০৪.৭৫	৬১২.৭১৩	১১১.২০	-	-	-	-	-	-	৭,২১৯.৫০৬	১,৪৭৮.৬২
২০০৮-০৯	৪,৪৯৪.৫৮৫	১,০১১.৪১	৪৩৭.১০৪	৮৪.০০	১,৪৮২.৫২০	৩৫৭.৩৯	৭৭৭.১৭৪	১৬১.১৬	-	-	-	-	-	-	৭,১৯১.৩৮৩	১,৬১৩.৯৬
২০০৯-১০	৪,৬৮৮.৯১০	১,১৪২.৪৩	৫৬১.৬৩০	১১৪.৩৯	১৩২৬.৪৪৭	৩৫৯.৭৬	৭২৫.৪০১	১৭০.৬৩	-	-	-	-	-	-	৭,৩০২.৩৮৮	১,৭৮৭.২১
২০১০-১১	৫,০৯৮.৫০২	১,২৫৬.৪৫	৬৩০.৪০১	১৩১.৫১	৮৩.৬৫৭	২৮.৮৪	৮৭৭.২৫৬	২০৭.২৪	৯৪৫.৬০২	২৫৩.০২	-	-	-	-	৭,৬৩৫.৪৪৮	১,৮৭৭.০৬
২০১১-১২	৪,৫৭১.৬৯৯	১,২৯০.৭৩	৫৬৭.১৪৬	১৪১.৩৪	১,৩৮২.১২৫	৩৩৭.৭৪	৭৬২.০৫৫	২২০.১৮	৫৯১.৮৬৪	১৮৩.৬১	-	-	-	-	৭,৮৭৪.৮৮৯	২,১৭৩.৬০
২০১২-১৩	৪,৭৫৫.৭৩৪	১৩৯৭.৩৫	৫৮৮.০৫৫	১৫৩.৬৫	১,৩১৫.৫৬০	৩২৩.৪৯	৭৮৫.৭৬৯	২১৫.৬৯	৩১২.৪৪৬	৯৭.২৫	-	-	-	-	৭,৭৫৭.৫৬৪	২,১৮৭.৪৩
২০১৩-১৪	৫,১০৭.৯৮১	১৪৬৯.০৯	৫৯৫.৫৯৩	১৫৪.৮৬	১,২৭৩.৭৭৫	৩২৫.২১	৭৭৩.৬৩৯	২০৭.৮৭	৩৯৩.১১৪	১২২.২৬	-	-	-	-	৮,১৪৪.১০২	২,২৮৪.২৯
২০১৪-১৫	৫,৩৩৬.৫১৮	১৮২৬.২১	৬৭২.৭৯১	২১৯.৭৪	১,২৬৪.৯০৭	৩৯৬.৪২	৭৫৫.৮১৮	২৫৩.২২	৩৮৭.০৭১	১৩৮.৬২	-	-	-	-	৮,৪১৭.১০৫	২,৮৩৪.২১
২০১৫-১৬	৫,৩১০.২৩১	২১৯৭.৭৫	৬৮১.৯০১	২৬১.৫৮	১,২৮০.৮৩৮	৪২২.৫৬	৭৭৪.৯৭৮	২৮৭.৭৮	৩৮৬.৩৪৩	১৬১.৪৪	-	-	-	-	৮,৪৩৪.২৯১	৩,৩৩১.১১
২০১৬-১৭	৫,৫৪৬.২০৩	২২৬৮.৬৪	৬৯৩.৯৯০	২৪৬.২৪	১,১৪৪.১৪৯	৩৭১.০২	৬৬৬.৭৯৩	২৬২.৭০	৩৯৯.১৩৭	১৬৭.০৫	৭১.১৯৩	১২.৬৪	-	৫৬.২৬	৮,৪৫০.২৭২	৩,৩১৫.৬৫
২০১৭-১৮	৫,৯৮৩.০৫৩	২২৪৪.৮০	৭১৭.৫৫৬		৯২৪.৯৭৯	২৭১.০৫	২৩৯.৫৫০	১০৫.৪০	৩৩৫.৬৩৪	১৩২.০৫	৩৩৩.৩১৯	৫৯.২০	-	১৬৩.৪৩	৮,২০০.৭৭২	২,৯৭৫.৯৩
২০১৮-১৯	৫,১৬৬.৬০৩	৯৬৪.৪০	৭১৩.৬৭৯	১১৮.৭৫	৯১০.৮২১	১৬৩.৫১	৬৪১.৯৩৮	১১০.৩৪	৩০৭.২৬৪	৬৪.৪৫	৩৯৫.২৪৭	৫২.৫৫	-	৩৪.৮২	৭,৭৪০.৩০৫	১,৫০৮.৮২
২০১৯-২০	৪,৫৫০.২২৬	৬৮৭.৩৭	৬৯৮.৫২৬	১০৭.৬৮	৮৩৮.৪৩৯	১১২.৩০	৪০৭.৬৮৪	৪৬.৭০	১৭৮.৩৪৫	১৪.৬০	৩৫৫.১৭৯	৬০.৪২	-	-০.৫৫	৭,০২৮.৩৯৯	১,০২৮.৫২

২৬/০৫/২০
মোঃ কামিল হক মুন্সী
উপ-ব্যবস্থাপক (এমআইএস)
বাংলাদেশ গ্যাস ফিল্ডস্ কোম্পানী লিমিটেড

২৬/০৫/২০
মোঃ নূরুল হক মুন্সী
ব্যবস্থাপক (এমআইএস)
বাংলাদেশ গ্যাস ফিল্ডস্ কোম্পানী লিমিটেড

কোম্পানীর নাম : বাংলাদেশ গ্যাস ফিল্ডস কোম্পানী লিমিটেড
মাসভিত্তিক গ্যাস বিক্রয় বিবরণী, ২০২০-২০২১ (সাময়িক)

গ্যাসের পরিমাণ = এমএমসিএম
মূল্য = কোটি টাকায়

বৎসর	টিজিটিডিসিএল		জেজিটিডিএসএল		বিজিটিডিসিএল		পিজিটিএল		কেজিটিসিএল		এসজিএসএল		পেট্রোবাংলা		মোট	
	পরিমাণ	মূল্য	পরিমাণ	মূল্য	পরিমাণ	মূল্য	পরিমাণ	মূল্য	পরিমাণ	মূল্য	পরিমাণ	মূল্য	পরিমাণ	মূল্য	পরিমাণ	মূল্য
১	২	৩	৪	৫	৬	৭					৮	৯	১০	১১	১২	১৩
জুলাই-১৯	৩৯৩.১১০	৬১.৩১	৫৯.৪৭৪	৬.৬৬	৬৫.৬৯১	১১.২৩	১৯.৫৩১	৩.৬৫	-	-	৫২.২৬৩	৫.৯৫	-	-	৫৯০.০৬৯	৮৮.৮০
আগষ্ট-১৯	-	-	-	-	-	-	-	-	-	-	-	-	-	-	-	-
সেপ্টেম্বর-১৯	-	-	-	-	-	-	-	-	-	-	-	-	-	-	-	-
অক্টোবর-১৯	-	-	-	-	-	-	-	-	-	-	-	-	-	-	-	-
নভেম্বর-১৯	-	-	-	-	-	-	-	-	-	-	-	-	-	-	-	-
ডিসেম্বর-১৯	-	-	-	-	-	-	-	-	-	-	-	-	-	-	-	-
জানুয়ারি-২০	-	-	-	-	-	-	-	-	-	-	-	-	-	-	-	-
ফেব্রুয়ারি-২০	-	-	-	-	-	-	-	-	-	-	-	-	-	-	-	-
মার্চ-২০	-	-	-	-	-	-	-	-	-	-	-	-	-	-	-	-
এপ্রিল-২০	-	-	-	-	-	-	-	-	-	-	-	-	-	-	-	-
মে-২০	-	-	-	-	-	-	-	-	-	-	-	-	-	-	-	-
জুন-২০	-	-	-	-	-	-	-	-	-	-	-	-	-	-	-	-
মোট :	৩৯৩.১১০	৬১.৩১	৫৯.৪৭৪	৬.৬৬	৬৫.৬৯১	১১.২৩	১৯.৫৩১	৩.৬৫	-	-	৫২.২৬৩	৫.৯৫	-	-	৫৯০.০৬৯	৮৮.৮০

উদ্দিন
২৬/০৬/২০
মোঃ কফিল উদ্দিন
উপ-ব্যবস্থাপক (এমআইএস)
বাংলাদেশ গ্যাস ফিল্ডস কোম্পানী লিমিটেড

হক মুন্সী
২৬/০৬/২০
মোঃ নূরুল হক মুন্সী
ব্যবস্থাপক (এমআইএস)
বাংলাদেশ গ্যাস ফিল্ডস কোম্পানী লিমিটেড

কোম্পানীর নাম : বাংলাদেশ গ্যাস ফিল্ডস কোম্পানী লিমিটেড

গ্যাস ও পেট্রোলিয়ামজাত দ্রব্যাদির উৎপাদন ও বিক্রয় বিবরণী
২০১৯-২০২০ (সাময়িক)

গ্যাসের পরিমাণ = এমএমসিএম
পেট্রোলিয়ামজাত দ্রব্য = হাজার লিটার
মূল্য = কোটি টাকায়

মাস	গ্যাস ও পেট্রোলিয়ামজাত দ্রব্যাদির উৎপাদন				গ্যাস ও পেট্রোলিয়ামজাত দ্রব্যাদির বিক্রয়					
	গ্যাস	কনডেনসেট	এমএস	এইচএসডি	গ্যাস		এমএস (নিজস্ব ব্যবহারসহ)		এইচএসডি (নিজস্ব ব্যবহারসহ)	
					পরিমাণ	কোটি টাকা	পরিমাণ	কোটি টাকা	পরিমাণ	কোটি টাকা
১	২	৩	৪	৫	৬	৭	৮	৯	১০	১১
জুলাই-১৯	৬৩৬.০৩১	২,১৯৪.৬০৭	৬৩৭.১৫১	২,২৭৯.২৩৮	৬৩৫.০৮৮	১০২.৮২	৬৩২.৪৯১	৩.৭৬	২,৪৯৬.৫৫৪	১৩.৬১
আগস্ট-১৯	৬১৭.৪৯৬	২,১৬০.৬৪৮	৫০০.৮৬৯	২,০২২.৪৮৯	৬১৬.৫৫৪	১০২.৫১	৫১৫.০০৪	৩.০৬	১,৯৮৫.৯২৭	১০.৮৩
সেপ্টেম্বর-১৯	৬২৭.৩৬১	২,২৫৮.৪০৬	৫৫০.৩৩৩	২,১৫২.৫৮৫	৬২৬.৪৫০	১০৬.০৫	৫৬৩.০৫১	৩.৩৫	২,৩৬৮.২১২	১২.৯১
অক্টোবর-১৯	৬৩৯.৬৩০	২,৪৮১.০৫৭	৫১৭.৮৭৪	২,২২৯.৮৭২	৬৩৮.৬৮৮	৮৭.৯৩	৫২৬.১৬১	৩.১৩	২,২৯৮.৬৯২	১১.৩৬
নভেম্বর-১৯	৬১৪.৪৪৬	২,৩৮৬.৮৭৭	৪৬৬.৮৩৬	২,১৯১.৫৮৭	৬১৩.৫৩৪	৯২.৯৯	৪১৮.১৬১	২.৪৯	২,০৯৩.৪৩৭	১১.৪২
ডিসেম্বর-১৯	৬২৪.৭২৫	২,৫৩৭.৯৬৩	৬১২.৪৫৪	২,০৫২.৬৫৮	৬২৩.৭৮৩	৭৮.৩০	৬৫০.৯৫৩	৩.৮৭	২,২৪৭.০২৭	১২.২৫
জানুয়ারি-২০	৬২১.৬৮৯	২,৬৬৫.৬২৬	৫৪৩.৩২৫	২,২৯৬.৯৩৩	৬২০.৭৪৬	৮৫.০৩	৫৩৩.০৭৯	২.৯৯	২,২০৫.৮৫৯	১২.০২
ফেব্রুয়ারি-২০	৫৯৫.১০৪	২,৪৯২.৪৯৬	৬১৮.০০৭	২,১৩৩.৯৫৭	৫৯৪.২২২	৮৫.১২	৫৩০.৬৪০	৩.১৬	২,০৫১.৭৬৬	১১.১৮
মার্চ-২০	৫৭৩.৬৯০	২,১৬৭.৭৮২	৬৬৮.৮০৯	২,১৩৯.১১০	৫৭২.৭৪৭	৯০.৮১	৭৫৬.৫৫৯	৪.৫০	২,০৫০.৯০৩	১১.০৬
এপ্রিল-২০	৪১৫.৪৪২	১,৮০৩.৮২১	৪৮২.১২৫	১,৪৩৭.০৫৫	৪১৪.৫৩০	৫৭.৪৪	৪২৬.১২৪	২.৫৬	১,২৫২.৫৫১	৬.৩৪
মে-২০	৪৯৮.৭৪৪	২,০৪৮.০১৮	৪৮৯.১৭৬	১,৪৮৪.৯৫৩	৪৯৭.৮০২	৭১.৩৩	৫২৯.০০১	২.৭৮	১,৩৬৬.৭৩৯	৬.৮৫
জুন-২০	৫৭৫.১৬৭	২,১৯৫.৮৪৭	৫১৬.০৪৭	১,৯৬৩.০৯৭	৫৭৪.২৫৫	৬৮.১৯	৪৮৭.২৫২	৩.১৫	২,১৪৫.১০৯	৬.৫৬
মোট :	৭,০৩৯.৫২৫	২৭,৩৯৩.১৪৮	৬,৬০৩.০০৬	২৪,৩৮৩.৫৩৪	৭,০২৮.৩৯৯	১,০২৮.৫২	৬,৫৩৮.৪৭৬	৩৮.৮০	২৪,৪৬২.৭৭৬	১২৬.৩৯

২৬/০৬/২০
মোঃ কফিল উদ্দিন
উপ-ব্যবস্থাপক (এমআইএস)
বাংলাদেশ গ্যাস ফিল্ডস কোম্পানী লিমিটেড

০৬/০৬/২০
মোঃ নূরুল হক মুন্সী
ব্যবস্থাপক (এমআইএস)
বাংলাদেশ গ্যাস ফিল্ডস কোম্পানী লিমিটেড

কোম্পানীর নাম : বাংলাদেশ গ্যাস ফিল্ডস কোম্পানী লিমিটেড

বকেয়া পাওনার বিবরণী এবং আয় ও ব্যয়ের বিবরণী
২০১৯-২০২০ (সাময়িক)।

সংখ্যা = কোটি টাকায়

মাস	বকেয়া পাওনার বিবরণী				আয় ও ব্যয়-এর বিবরণী (সাময়িক)		
	প্রারম্ভিক জের	বিক্রয়	আদায়	সমাপনী জের	আয়	ব্যয়	নীট মুনাফা/(লোকসান)
১	২	৩	৪	৫	৬	৭	৮
জুলাই-১৯	৫৬৯.৫৫	১২০.১৯	২১.১৭	৬৬৮.৫৭	১২৪.৭৬	১২১.৮৩	২.৯৩
আগষ্ট-১৯	৬৬৮.৫৭	১১৬.৩৪	১৪০.৬৯	৬৪৪.২২	১২০.৯০	১১৪.৮৪	৬.০৬
সেপ্টেম্বর-১৯	৬৪৪.২২	১২২.২৬	৭৫.৫৩	৬৯০.৯৫	১২৬.২৬	১২০.৯৫	৫.৩১
অক্টোবর-১৯	৬৯০.৯৫	১০২.৪২	১৩১.৭৩	৬৬১.৬৪	১০৬.৩৯	১২৩.৪৩	(১৭.০৪)
নভেম্বর-১৯	৬৬১.৬৪	১০৬.৮৩	২৫.৯১	৭৪২.৫৬	১১০.৮০	১০৭.৯৯	২.৮১
ডিসেম্বর-১৯	৭৪২.৫৬	৯৪.৩৬	১৪১.৪৬	৬৯৫.৪৬	৯৮.৩২	১২০.৪০	(২২.০৮)
জানুয়ারি-২০	৬৯৫.৪৬	১০০.০৩	১৩৩.৮১	৬৬১.৬৮	১০৩.৯৪	১০১.৪০	২.৫৪
ফেব্রুয়ারি-২০	৬৬১.৬৮	৯৯.৪৬	৮৫.৮৮	৬৭৫.২৬	১০৩.৪১	১০১.৬৬	১.৭৫
মার্চ-২০	৬৭৫.২৬	১০৬.২৭	৪০.৭৭	৭৪০.৭৬	১১০.২৭	১২১.২১	(১০.৯৪)
এপ্রিল-২০	* ৭৪০.৭৪	৬৬.৩৪	২২.৪৩	৭৮৪.৬৫	৭০.২৪	৮৭.৪০	(১৭.১৬)
মে-২০	৭৮৪.৬৫	৮০.৩৯	৮৪.০৭	৭৮০.৯৭	৮৪.৭৬	১০৪.৬৭	(১৯.৯১)
জুন-২০	৭৮০.৯৭	৭৭.৯০	১৫২.১৯	৭০৬.৬৮	৮১.৬০	** ৮৪.৭০	(৩.১০)
	-	১,১৯২.৭৯	১,০৫৫.৬৪	-	১,২৪১.৬৫	১,৩১০.৪৮	(৬৮.৮৩)

* এপ্রিল, ২০ মাসের প্রারম্ভিক জের এ ০.০২ কোটি টাকা সমন্বয় করা হয়েছে।

**জুন, ২০ মাসের ব্যয় কলামে পূর্ববর্তী মাসসমূহের শ্রমিক অংশিদারিত্ব তহবিল ও আয়কর বাবদ মোট ব্যয় ১৭.৩১ কোটি টাকা সমন্বয় করে দেখানো হয়েছে।

২৬/০৬/২০
মোঃ কফিল উদ্দিন
উপ-ব্যবস্থাপক (এমআইএস)
বাংলাদেশ গ্যাস ফিল্ডস কোম্পানী লিমিটেড

০৬/০৬/২০
মোঃ নূরুল হক মুন্সী
ব্যবস্থাপক (এমআইএস)
বাংলাদেশ গ্যাস ফিল্ডস কোম্পানী লিমিটেড

বাংলাদেশ গ্যাস ফিল্ডস্ কোম্পানী লিমিটেড

বিক্রয় খতিয়ান : কনডেনসেট; এমএস, এইচএসডি (পরিমাণ : লিটার, মূল্য : কোটি টাকায়)

প্রতিবেদন জুলাই, ২০২০

ক্র.সং.	বিবরণ	পদ্মা অয়েল কোম্পানী						বিপিসি		মেঘনা পেট্রোলিয়াম লিঃ		নিজস্ব কাজে ব্যবহৃত			
		কনডেনসেট		এমএস		এইচএসডি		এমএস		এইচএসডি		এমএস		এইচএসডি	
		পরিমাণ	মূল্য	পরিমাণ	মূল্য	পরিমাণ	মূল্য	পরিমাণ	মূল্য	পরিমাণ	মূল্য	পরিমাণ	মূল্য	পরিমাণ	মূল্য
১।	চলতি মাসের														
	লক্ষ্যমাত্রা :	০	০	৪৯৬৬০৯	২.৯৮	১৯৮৬৪৩৮	১০.৯২	০	০.০০	০	০.০০	০	০.০০	০	০.০০
	প্রকৃত : তিতাস	০	০	৮২৩৯৮০	৪.৯০	২৪০৯১৮৬	১৩.১৩	০	০.০০	০	০.০০	০	০.০০	৮৭১১	০.০৫
	: হবিগঞ্জ	০	০	০	০.০০	০	০.০০	০	০.০০	০	০.০০	০	০.০০	০	০.০০
	: বাখরাবাদ	০	০	০	০.০০	০	০.০০	০	০.০০	০	০.০০	০	০.০০	০	০.০০
	: কামতা	০	০	০	০.০০	০	০.০০	০	০.০০	০	০.০০	০	০.০০	০	০.০০
	: ফেণী	০	০	০	০.০০	০	০.০০	০	০.০০	০	০.০০	০	০.০০	০	০.০০
	: নরসিংদী	০	০	০	০.০০	০	০.০০	০	০.০০	০	০.০০	০	০.০০	০	০.০০
	: মেঘনা	০	০	০	০.০০	০	০.০০	০	০.০০	০	০.০০	০	০.০০	০	০.০০
	মোট প্রকৃত :	০	০	৮২৩৯৮০	৪.৯০	২৪০৯১৮৬	১৩.১৩	০	০.০০	০	০.০০	০	০.০০	৮৭১১	০.০৫
২।	বিগত মাসের														
	লক্ষ্যমাত্রা :	০	০	৮৩২৪১৫	৪.৯৬	২৬৪৮২৭৭	১৪.৫৮	০	০.০০	০	০.০০	০	০.০০	০	০.০০
	প্রকৃত : তিতাস	০	০	৪৮৭২৫২	৩.১৫	২১৪৫১০৯	৬.৫৬	০	০.০০	০	০.০০	০	০.০০	০	০.০০
	: হবিগঞ্জ	০	০	০	০.০০	০	০.০০	০	০.০০	০	০.০০	০	০.০০	০	০.০০
	: বাখরাবাদ	০	০	০	০.০০	০	০.০০	০	০.০০	০	০.০০	০	০.০০	০	০.০০
	: কামতা	০	০	০	০.০০	০	০.০০	০	০.০০	০	০.০০	০	০.০০	০	০.০০
	: ফেণী	০	০	০	০.০০	০	০.০০	০	০.০০	০	০.০০	০	০.০০	০	০.০০
	: নরসিংদী	০	০	০	০.০০	০	০.০০	০	০.০০	০	০.০০	০	০.০০	০	০.০০
	: মেঘনা	০	০	০	০.০০	০	০.০০	০	০.০০	০	০.০০	০	০.০০	০	০.০০
	মোট প্রকৃত :	০	০	৪৮৭২৫২	৩.১৫	২১৪৫১০৯	৬.৫৬	০	০.০০	০	০.০০	০.০০	০.০০	০	০.০০

২৮/০৬/২০
মোঃ কফিল উদ্দিন
উপ-ব্যবস্থাপক (এমআইএস)
বাংলাদেশ গ্যাস ফিল্ডস্ কোম্পানী লিমিটেড

২৮/০৬/২০
মোঃ নূরুল হক মুন্সী
ব্যবস্থাপক (এমআইএস)
বাংলাদেশ গ্যাস ফিল্ডস্ কোম্পানী লিমিটেড

বাংলাদেশ গ্যাস ফিল্ডস্ কোম্পানী লিমিটেড

বিক্রয় খতিয়ান : কনডেনসেট; এমএস, এইচএসডি (পরিমাণ : লিটার, মূল্য : কোটি টাকায়)

প্রতিবেদন জুলাই, ২০২০

ক্র.সং.	বিবরণ	পদ্মা অয়েল কোম্পানী						বিপিসি		মেঘনা পেট্রোলিয়াম লিঃ		নিজস্ব কাজে ব্যবহৃত			
		কনডেনসেট		এমএস		এইচএসডি		এমএস		এইচএসডি		এমএস		এইচএসডি	
		পরিমাণ	মূল্য	পরিমাণ	মূল্য	পরিমাণ	মূল্য	পরিমাণ	মূল্য	পরিমাণ	মূল্য	পরিমাণ	মূল্য	পরিমাণ	মূল্য
৩। চলতি বৎসরের ক্রমপঞ্জিত															
লক্ষ্যমাত্রা :		০	০	৪৯৬৬০৯	২.৯৮	১৯৮৬৪৩৮	১০.৯২	০	০.০০	০	০.০০	০	০.০০	০	০.০০
প্রকৃত :	তিতাস	০	০	৮২৩৯৮০	৪.৯০	২৪০৯১৮৬	১৩.১৩	০	০.০০	০	০.০০	০	০.০০	৮৭১১	০.০৫
	হবিগঞ্জ	০	০	০	০.০০	০	০.০০	০	০.০০	০	০.০০	০	০.০০	০	০.০০
	বাখরাবাদ	০	০	০	০.০০	০	০.০০	০	০.০০	০	০.০০	০	০.০০	০	০.০০
	কামতা	০	০	০	০.০০	০	০.০০	০	০.০০	০	০.০০	০	০.০০	০	০.০০
	ফেণী	০	০	০	০.০০	০	০.০০	০	০.০০	০	০.০০	০	০.০০	০	০.০০
	নরসিংদী	০	০	০	০.০০	০	০.০০	০	০.০০	০	০.০০	০	০.০০	০	০.০০
	মেঘনা	০	০	০	০.০০	০	০.০০	০	০.০০	০	০.০০	০	০.০০	০	০.০০
মোট প্রকৃত :		০	০	৮২৩৯৮০	৪.৯০	২৪০৯১৮৬	১৩.১৩	০	০.০০	০	০.০০	০	০.০০	৮৭১১	০.০৫
৪। বিগত বৎসরের মোট :															
লক্ষ্যমাত্রা :		০	০	৬৩৬২৮৩০	৩৮.১৮	২৫৪৫১৩১০	১৩৯.৯৮	০	০.০০	০	০.০০	০	০.০০	০	০.০০
প্রকৃত :	তিতাস	০	০	৬৪৯২৭৫৫	৩৮.৫৩	২৪৪২১৬১৬	১২৬.১৫	০	০.০০	০	০.০০	২৬৯২১	০.১৫	২৬৫৬০	০.১৫
(সাময়িক) :	হবিগঞ্জ	০	০	০	০.০০	০	০.০০	০	০.০০	০	০.০০	০	০.০০	০	০.০০
	বাখরাবাদ	০	০	০	০.০০	০	০.০০	১৮০০০	০.১১	৯০০০	০.০৫	৮০০	০.০১	৫৬০০	০.০৪
	কামতা	০	০	০	০.০০	০	০.০০	০	০.০০	০	০.০০	০	০.০০	০	০.০০
	ফেণী	০	০	০	০.০০	০	০.০০	০	০.০০	০	০.০০	০	০.০০	০	০.০০
	নরসিংদী	০	০	০	০.০০	০	০.০০	০	০.০০	০	০.০০	০	০.০০	০	০.০০
	মেঘনা	০	০	০	০.০০	০	০.০০	০	০.০০	০	০.০০	০	০.০০	০	০.০০
মোট প্রকৃত :		০	০	৬৪৯২৭৫৫	৩৮.৫৩	২৪৪২১৬১৬	১২৬.১৫	১৮০০০	০.১১	৯০০০	০.০৫	২৭৭২১	০.১৬	৩২১৬০	০.১৯

প্রারম্ভ হইতে ক্রমপঞ্জিত

মোট প্রকৃত : ৬০৭৭০৭৯২ ১৫.২০ ২০৩৭৬৫১০৪ ৮৭২.০১ ৭৭২৮৪২৩২৬ ২৩৫৮.৩৫ ৯৭২৬১৭৬০ ২৯২.৩৭ ১১৩৩০৮২৬৮ ৩৫৭.১১ ২২০৫৯৪৬ ১০.৩৪ ৬২০৫৫৯১ ১৩.৭০

নোট : পদ্মা অয়েল কোম্পানী লিমিটেড ও মেঘনা পেট্রোলিয়াম লিমিটেড এর নিকট বিক্রয়ের পরিমাণ ও মূল্য দেখানো হলেও বিপিসির সিদ্ধান্তনুযায়ী উল্লেখিত দুই কোম্পানীর টাকাসহ বিপিসি একত্রে পরিশোধ করবে। সে অনুযায়ী প্রতিবেদন তৈরী করা হচ্ছে।

২৬/০৬/২০
মোঃ কফিল উদ্দিন
উপ-ব্যবস্থাপক (এমআইএস)
বাংলাদেশ গ্যাস ফিল্ডস্ কোম্পানী লিমিটেড

১৬/০৬/২০
মোঃ নূরুল হক মুন্সী
ব্যবস্থাপক (এমআইএস)
বাংলাদেশ গ্যাস ফিল্ডস্ কোম্পানী লিমিটেড

বাংলাদেশ গ্যাস ফিল্ডস্ কোম্পানী লিমিটেড

বিক্রয় খতিয়ান : কনডেনসেট; এমএস, এইচএসডি (পরিমাণ : লিটার, মূল্য : কোটি টাকায়)

প্রতিবেদন জুলাই, ২০২০

ক্র. নং	বিবরণ	বাংলাদেশ পেট্রোলিয়াম কর্পোরেশন				সর্বমোট কনডেনসেট পদ্মা + বিপিসি		সর্বমোট এমএস নিজস্ব কাজে ব্যবহৃতসহ		সর্বমোট এইচএসডি নিজস্ব কাজে ব্যবহৃতসহ		সর্বমোট তৈলজাত পদার্থ
		কনডেনসেট (হালকা)		কনডেনসেট (ভারী)		পরিমাণ	মূল্য	পরিমাণ	মূল্য	পরিমাণ	মূল্য	মূল্য
		পরিমাণ	মূল্য	পরিমাণ	মূল্য							
১।	চলতি মাস											
	লক্ষ্যমাত্রা :	০	০.০০	০	০.০০	০	০.০০	৪৯৬৬০৯	২.৯৮	১৯৮৬৪৩৮	১০.৯২	১৩.৯০
	প্রকৃত : তিতাস	০	০.০০	০	০.০০	০	০.০০	৮২৩৯৮০	৪.৯০	২৪১৭৮৯৭	১৩.১৮	১৮.০৮
	: হবিগঞ্জ	০	০.০০	০	০.০০	০	০.০০	০	০.০০	০	০.০০	০.০০
	: বাখরাবাদ	০	০.০০	০	০.০০	০	০.০০	০	০.০০	০	০.০০	০.০০
	: কামতা	০	০.০০	০	০.০০	০	০.০০	০	০.০০	০	০.০০	০.০০
	: ফেণী	০	০.০০	০	০.০০	০	০.০০	০	০.০০	০	০.০০	০.০০
	: নরসিংদী	০	০.০০	০	০.০০	০	০.০০	০	০.০০	০	০.০০	০.০০
	: মেঘনা	০	০.০০	০	০.০০	০	০.০০	০	০.০০	০	০.০০	০.০০
	মোট প্রকৃত :	০	০.০০	০	০.০০	০	০.০০	৮২৩৯৮০	৪.৯০	২৪১৭৮৯৭	১৩.১৮	১৮.০৮
২।	বিগত মাসের লক্ষ্যমাত্রা :	০	০.০০	০	০.০০	০	০.০০	৮৩২৪১৫	৪.৯৬	২৬৪৮২৭৭	১৪.৫৮	১৯.৫৪
	প্রকৃত : তিতাস	০	০.০০	০	০.০০	০	০.০০	৪৮৭২৫২	৩.১৫	২১৪৫১০৯	৬.৫৬	৯.৭১
	: হবিগঞ্জ	০	০.০০	০	০.০০	০	০.০০	০	০.০০	০	০.০০	০.০০
	: বাখরাবাদ	০	০.০০	০	০.০০	০	০.০০	০	০.০০	০	০.০০	০.০০
	: কামতা	০	০.০০	০	০.০০	০	০.০০	০	০.০০	০	০.০০	০.০০
	: ফেণী	০	০.০০	০	০.০০	০	০.০০	০	০.০০	০	০.০০	০.০০
	: নরসিংদী	০	০.০০	০	০.০০	০	০.০০	০	০.০০	০	০.০০	০.০০
	: মেঘনা	০	০.০০	০	০.০০	০	০.০০	০	০.০০	০	০.০০	০.০০
	মোট প্রকৃত :	০	০.০০	০	০.০০	০	০.০০	৪৮৭২৫২	৩.১৫	২১৪৫১০৯	৬.৫৬	৯.৭১

২৬/০৮/২০
মোঃ কফিল উদ্দিন
উপ-ব্যবস্থাপক (এমআইএস)
বাংলাদেশ গ্যাস ফিল্ডস্ কোম্পানী লিমিটেড

২৬/০৮/২০
মোঃ নূরুল হক মুন্সী
ব্যবস্থাপক (এমআইএস)
বাংলাদেশ গ্যাস ফিল্ডস্ কোম্পানী লিমিটেড

বাংলাদেশ গ্যাস ফিল্ডস্ কোম্পানী লিমিটেড

বিক্রয় খতিয়ান : কনডেনসেট; এমএস, এইচএসডি (পরিমাণ : লিটার, মূল্য : কোটি টাকায়)

প্রতিবেদন জুলাই, ২০২০

ক্র.সং.	বিবরণ	বাংলাদেশ পেট্রোলিয়াম কর্পোরেশন				সর্বমোট কনডেনসেট পদ্মা + বিপিসি		সর্বমোট এমএস নিজস্ব কাজে ব্যবহৃতসহ		সর্বমোট এইচএসডি নিজস্ব কাজে ব্যবহৃতসহ		সর্বমোট তৈলজাত পদার্থ
		কনডেনসেট (হালকা)		কনডেনসেট (ভারী)		পরিমাণ	মূল্য	পরিমাণ	মূল্য	পরিমাণ	মূল্য	মূল্য
		পরিমাণ	মূল্য	পরিমাণ	মূল্য							

৩। চলতি বৎসরের ক্রমপঞ্জিত

লক্ষ্যমাত্রা :	০	০.০০	০	০.০০	০	০.০০	৮২৩৯৮০	৮.৯০	২৪১৭৮৯৭	১৩.১৮	১৩.৯০
প্রকৃত : তিতাস	০	০.০০	০	০.০০	০	০.০০	৮২৩৯৮০	৮.৯০	২৪১৭৮৯৭	১৩.১৮	১৩.৯০
: হবিগঞ্জ	০	০.০০	০	০.০০	০	০.০০	০	০.০০	০	০.০০	০.০০
: বাখরাবাদ	০	০.০০	০	০.০০	০	০.০০	০	০.০০	০	০.০০	০.০০
: কামতা	০	০.০০	০	০.০০	০	০.০০	০	০.০০	০	০.০০	০.০০
: ফেণী	০	০.০০	০	০.০০	০	০.০০	০	০.০০	০	০.০০	০.০০
: নরসিংদী	০	০.০০	০	০.০০	০	০.০০	০	০.০০	০	০.০০	০.০০
: মেঘনা	০	০.০০	০	০.০০	০	০.০০	০	০.০০	০	০.০০	০.০০
মোট প্রকৃত :	০	০.০০	০	০.০০	০	০.০০	৮২৩৯৮০	৮.৯০	২৪১৭৮৯৭	১৩.১৮	১৩.৯০

৪। বিগত বৎসরের মোট

লক্ষ্যমাত্রা :	০	০.০০	০	০.০০	০	০.০০	৬৩৬২৮৩০	৩৮.১৮	২৫৪৫১৩১০	১৩৯.৯৮	১৭৮.১৬
প্রকৃত (সাময়িক) : তিতাস	০	০.০০	০	০.০০	০	০.০০	৬৫১৯৬৭৬	৩৮.৬৮	২৪৪৪৮১৭৬	১২৬.৩০	১৬৪.৯৮
: হবিগঞ্জ	০	০.০০	০	০.০০	০	০.০০	০	০.০০	০	০.০০	০.০০
: বাখরাবাদ	০	০.০০	০	০.০০	০	০.০০	১৮৮০০	০.১২	১৪৬০০	০.০৯	০.২১
: কামতা	০	০.০০	০	০.০০	০	০.০০	০	০.০০	০	০.০০	০.০০
: ফেণী	০	০.০০	০	০.০০	০	০.০০	০	০.০০	০	০.০০	০.০০
: নরসিংদী	০	০.০০	০	০.০০	০	০.০০	০	০.০০	০	০.০০	০.০০
: মেঘনা	০	০.০০	০	০.০০	০	০.০০	০	০.০০	০	০.০০	০.০০
মোট প্রকৃত :	০	০.০০	০	০.০০	০	০.০০	৬৫৩৮৪৭৬	৩৮.৮০	২৪৪৬২৭৭৬	১২৬.৩৯	১৬৫.১৯

প্রারম্ভ হইতে ক্রমপঞ্জিত

মোট প্রকৃত :	৫৬৮৬৭২১২	১০.৮৯	১০৮৭২০০০	১০.০৮	১২৮৫১০০০৪	৩৬.১৭	৩০৩২৩২৮১০	১১৭৪.৭২	৮৯২৩৫৬১৮৫	২৭২৯.১৬	৩৯৪০.০৫
--------------	----------	-------	----------	-------	-----------	-------	-----------	---------	-----------	---------	---------

২৫/০৬/২০
মোঃ কাফিল উদ্দিন
উপ-ব্যবস্থাপক (এমআইএস)
বাংলাদেশ গ্যাস ফিল্ডস্ কোম্পানী লিমিটেড

০৬/০৬/২০
মোঃ নূরুল হক মুন্সী
ব্যবস্থাপক (এমআইএস)
বাংলাদেশ গ্যাস ফিল্ডস্ কোম্পানী লিমিটেড

বাংলাদেশ গ্যাস ফিল্ডস্ কোম্পানী লিমিটেড

বিবরণী বিশ্লেষণ ও ব্যাখ্যাসমূহ।

মাস : জুলাই, ২০২০
 গ্যাস : এমএমসিএম
 কনডেনসেট : হাজার লিটার
 এমএস : ”
 এইচএসডি : ”

খতিয়ানের বিবরণী : গ্যাস ও পেট্রোলিয়ামজাত দ্রব্যাদির উৎপাদন।

ক্রমিক নং	বিবরণ	গ্যাস	কনডেনসেট	এমএস	এইচএসডি
১।	চলতি মাস	৫৯১.০১১	২১৯৫.৮৯৮	৮২১.৯৮৭	২৪৮৯.১৫১
২।	বিগত মাস	৫৭৫.১৬৭	২১৯৫.৮৪৭	৫১৬.০৪৭	১৯৬৩.০৯৭
৩।	(কম/বেশী)	১৫.৮৪৪	০.০৫১	৩০৫.৯৪০	৫২৬.০৫৪
৪।	শতকরা হার (%)	২.৭৫	০.০০	৫৯.২৯	২৬.৮০
৫।	বিগত বৎসরের চলতি মাস (একই সময়)	৬৩৬.০৩১	২,১৯৪.৬০৭	৬৩৭.১৫১	২,২৭৯.২৩৮
৬।	(কম/বেশী) (১-৫)	(৪৫.০২০)	১.২৯১	১৮৪.৮৩৬	(৬৪৬.৬২)
৭।	শতকরা হার (%)	(৭.০৮)	০.০৬	২৯.০১	(২৮.৩৭)

খতিয়ানের বিবরণী : গ্যাস ও পেট্রোলিয়াম দ্রব্যাদির বিক্রয় :

ক্রমিক নং	বিবরণ	গ্যাস		কনডেনসেট		এমএস		এইচএসডি	
		পরিমাণ	কোটি টাকা	পরিমাণ	কোটি টাকা	পরিমাণ	কোটি টাকা	পরিমাণ	কোটি টাকা
১।	চলতি মাস	৫৯০.০৬৯	৮৮.৮০	-	-	৮২৩.৯৮০	৪.৯০	২৪১৭.৮৯৭	১৩.১৮
২।	বিগত মাস	৫৭৪.২৫৫	৬৮.১৯	-	-	৪৮৭.২৫২	৩.১৫	২১৪৫.১০৯	৬.৫৬
৩।	(কম/বেশী)	১৫.৮১৪	২০.৬১	-	-	৩৩৬.৭২৮	১.৭৫	২৭২.৭৮৮	৬.৬২
৪।	শতকরা হার (%)	২.৭৫	৩০.২২	-	-	৬৯.১১	৫৫.৫৬	১২.৭২	১০০.৯১
৫।	বিগত বৎসরের চলতি মাস (একই সময়)	৬৩৫.০৮৮	১০২.৮২	-	-	৬৩২.৪৯১	৩.৭৬	২,৪৯৬.৫৫৪	১৩.৬১
৬।	(কম/বেশী) (১-৫)	-৪৫.০১৯	(১৪.০২)	-	-	১৯১.৪৮৯	১.১৪	(৭৮.৬৬)	(০.৪৩)
৭।	শতকরা হার (%)	-৭.০৯	-১৩.৬৪	-	-	৩০.২৮	৩০.৩২	(৩.১৫)	(৩.১৬)

২৫/০৮/২০
 মোঃ কফিল উদ্দিন
 উপ-ব্যবস্থাপক (এমআইএস)
 বাংলাদেশ গ্যাস ফিল্ডস্ কোম্পানী লিমিটেড

০৮/০৮/২০
 মোঃ নূরুল হক মুন্সী
 ব্যবস্থাপক (এমআইএস)
 বাংলাদেশ গ্যাস ফিল্ডস্ কোম্পানী লিমিটেড

বাংলাদেশ গ্যাস ফিল্ডস্ কোম্পানী লিমিটেড

গ্রাহকওয়ারী বকেয়া পাওনার বিবরণ।

মূল্য : কোটি টাকায়

ক্র.সং.	কোম্পানী ও গ্রাহক খাত	বিগত মাসের শেষ দিন পর্যন্ত বকেয়া পাওনা	চলতি মাস জুলাই, ২০২০		চলতি মাসের শেষ দিন পর্যন্ত বকেয়া পাওনা	বকেয়া পাওনা কত মাসের গড় বকেয়ার সমতুল্য	প্রারম্ভ হইতে ক্রমপুঞ্জিত		বকেয়া পাওনার কাল			বকেয়া আদায়ের কাল			চলতি বৎসরের মোট আদায়
			বিক্রয়	আদায়			বিক্রয়	আদায়	২০১৯ সনের জুন পর্যন্ত	২০১৯-২০	২০২০-২১	২০১৯ সনের জুন পর্যন্ত	২০১৯-২০	২০২০-২১	
১।	তিঃ গ্যাস্ টিএন্ডডি কোং লিঃ	৩৩৫.০৬	৬১.৩১	১১৭.৩৪	২৭৯.০৩	৪.৯২	৩৪৫৫০.১২	৩৪২৭১.০৯	৯.১৯	২০৮.৫৩	৬১.৩১	০.০০	১১৭.৩৪	০.০০	১১৭.৩৪
২।	বাখরাবাদ গ্যাস ডিষ্ট্রিবিউশন কোং লিঃ	৩৮.৮৪	১১.২৩	৯.৮১	৪০.২৬	৩.৮২	৫৬১২.৪৬	৫৫৭২.২০	১.৭৯	২৭.২৪	১১.২৩	০.০০	৯.৮১	০.০০	৯.৮১
৩।	কর্ণফুলী গ্যাস ডিষ্ট্রিবিউশন কোং লিঃ	০.৪২	০.০০	০.০০	০.৪২	০.০৬	১৩২৭.১৮	১৩২৬.৭৬	০.০০	০.৪২	০.০০	০.০০	০.০০	০.০০	০.০০
৪।	জাঃ গ্যাস্ টিএন্ডডি সিঃ লিঃ	৩৪.৪৭	৬.৬৬	৮.৯২	৩২.২১	৩.৭৮	২৫৪৫.৯১	২৫১৩.৭০	০.০০	২৩.৩৮	৮.৮৩	০.০০	৮.৯২	০.০০	৮.৯২
৫।	পশ্চিমাঞ্চল গ্যাস কোং লিঃ	৬.৬৬	৩.৬৫	০.২৫	১০.০৬	৩.০১	২৯৪৫.৩৩	২৯৩৫.২৭	০.০৩	৭.০১	৩.০২	০.০০	০.২৫	০.০০	০.২৫
৬।	সুন্দরবন গ্যাস কোং লিঃ	৬৬.০৮	৫.৯৫	৫.৭৩	৬৬.৩০	১০.৬৪	১৯০.৭৭	১২৪.৪৮	১৮.৮২	৪০.৭৪	৬.৭৪	০.০০	৫.৭৩	০.০০	৫.৭৩
৭।	পেট্রোবাংলা	৪২.৪৯	০.০০	০.০০	৪২.৪৯	৩.০০	২৫৩.৯৬	২১১.৪৭	৪২.৪৯	০.০০	০.০০	০.০০	০.০০	০.০০	০.০০
৮।	পদ্মা অয়েল কোং লিঃ	৬.১০	০.০০	০.০০	৬.১০	০.০০	৩০৭৯.৪৯	৩০৭৩.৩৯	৬.১০	০.০০	০.০০	০.০০	০.০০	০.০০	০.০০
৯।	মেঘনা পেট্রোলিয়াম লিঃ	৭.৫৪	০.০০	০.০০	৭.৫৪	০.০০	৩৫৭.১১	৩৪৯.৫৭	৭.৫৪	০.০০	০.০০	০.০০	০.০০	০.০০	০.০০
১০।	বাংলাদেশ পেট্রোঃ কর্পোঃ	১৬৯.০১	১৮.০৩	০.০০	১৮৭.০৪	২৪.২৬	৪৭৮.৮৪	২৯১.৭৯	৫০.৪৫	১১৮.৫৬	১৮.০৩	০.০০	০.০০	০.০০	০.০০
		৭০৬.৬৭	১০৬.৮৩	১৪২.০৫	৬৭১.৪৫	৫.৯৫	৫১৩৪১.১৭	৫০৬৬৯.৭২	১৩৬.৪১	৪২৫.৮৮	১০৯.১৬	০.০০	১৪২.০৫	০.০০	১৪২.০৫

নোট : পেট্রোলিয়াম দ্রব্যাদির পাওনা ১৫.৩০ মাসের গড় বিক্রয়ের সমান।

* পদ্মা ওয়েল কোম্পানী লিমিটেড ও মেঘনা পেট্রোলিয়াম লিমিটেড এর নিকট বিক্রয়ের মূল্য বিপিসি'র সিদ্ধান্তনুযায়ী উল্লেখিত দুই কোম্পানীর টাকাসহ বিপিসি একত্রে পরিশোধ করবে। সে অনুযায়ী প্রতিবেদন তৈরী করা হয়েছে।

২৫/০৬/২০
মোঃ কফিল উদ্দিন
উপ-ব্যবস্থাপক (এমআইএস)
বাংলাদেশ গ্যাস ফিল্ডস্ কোম্পানী লিমিটেড

০২৫/০৬/২০
মোঃ নূরুল হক মুন্সী
ব্যবস্থাপক (এমআইএস)
বাংলাদেশ গ্যাস ফিল্ডস্ কোম্পানী লিমিটেড

প্রতিবেদন কাল : জুলাই, ২০২০

চ) আয় ও ব্যয়ের বিবরণী : কোটি টাকায়

ক্র.সং.	বিবরণ	বিগত মাস : জুন, ২০২০		চলতি মাস : জুলাই, ২০২০		বিগত বৎসরের মোট (২০১৯-২০২০)		চলতি বৎ : ক্রমপুঞ্জিত (২০২০-২০২১)	
		প্রকৃত	বাজেট	প্রকৃত	বাজেট	প্রকৃত (সাময়িক)	বাজেট	প্রকৃত (সাময়িক)	বাজেট
ক) বিক্রয় :									
১।	গ্যাস	৬৮.১৯	২৪০.৫৩	৮৮.৮০	১১৪.২০	১০২৮.৫২	১৪০৮.১৮	৮৮.৮০	১১৪.২০
২।	এম,এস	৩.১৫	৪.৯৬	৪.৯০	২.৯৮	৩৮.৮০	৩৮.১৮	৪.৯০	২.৯৮
৩।	এইচ,এস,ডি	৬.৫৬	১৪.৫৮	১৩.১৮	১০.৯২	১২৬.৩৯	১৩৯.৯৮	১৩.১৮	১০.৯২
৪।	আই, কে, ও	০.০০	০.০০	০.০০	০.০০	০.০০	০.০০	০.০০	০.০০
৫।	কনডেনসেট	০.০০	০.০০	০.০০	০.০০	০.০০	০.০০	০.০০	০.০০
৬।	ক্রডওয়েল	০.০০	০.০০	০.০০	০.০০	০.০০	০.০০	০.০০	০.০০
৭।	মজুত সমন্বয়	০.০০	০.০০	০.০০	০.০০	০.০০	০.০০	০.০০	০.০০
মোটঃ বিক্রয় (ক) (১-৭ পর্যন্ত)		৭৭.৯০	২৬০.০৭	১০৬.৮৮	১২৮.১০	১১৯৩.৭১	১৫৮৬.৩৪	১০৬.৮৮	১২৮.১০
খ) ব্যয় :									
১।	আবগারী শুল্ক/ভ্যাট সাপ্লিমেন্টারী কর								
	ক) গ্যাস	৩৩.৪৪	২৩৫.১৫	৪৯.৪৩	৭৩.৭৪	৫৫৪.১৪	৮৯৫.৮১	৪৯.৪৩	৭৩.৭৪
	খ) এম, এস	০.৪১	০.৬৯	০.৬৫	০.৩৯	৫.১৬	৪.৯৮	০.৬৫	০.৩৯
	গ) এইচ,এস,ডি	০.৯৮	১.৭৬	১.৭৩	১.৪২	১৬.৯৮	১৮.২৬	১.৭৩	১.৪২
	ঘ) কনডেনসেট	০.০০	০.০০	০.০০	০.০০	০.০০	০.০০	০.০০	০.০০
	ঙ) কনডেনসেটের উপর বাড়তি আবগারী শুল্ক	০.০০	০.০০	০.০০	০.০০	০.০০	০.০০	০.০০	০.০০
	মোট শুল্ক :	৩৪.৮৩	২৩৭.৬০	৫১.৮১	৭৫.৫৫	৫৭৬.২৮	৯১৯.০৫	৫১.৮১	৭৫.৫৫
২।	বাপেঞ্জ/অন্যান্য উৎস হতে কন্ডেঃ ক্রয়	১.৩৫	২.৫৯	২.০১	১.৯০	২২.০৪	২৩.৩৮	২.০১	১.৯০
৩।	উৎপাদন ব্যয়	৩.৭০	-১.৩২	৩.৮৫	৩.০২	৪৩.৯৯	৩৬.৪১	৩.৮৫	৩.০২
৪।	বেতন ও ভাতাদি	১৩.৬০	৭.৫৯	১৩.৯০	১৩.১১	১৬২.৪৬	১৫০.২৬	১৩.৯০	১৩.১১
৫।	প্রশাসনিক ও ব্যবস্থাপনা ব্যয়	১.৯০	-২.৯১	১.৯৫	১.৪৮	২২.৫৬	১৭.২২	১.৯৫	১.৪৮
৬।	সুদ	৫.৬০	৫.৮৩	৬.০০	৬.০৩	৬৭.২৫	৭০.২৯	৬.০০	৬.০৩
৭।	অবচয়/ডিপ্লেশনসহ	২৪.৯০	-৩৫.৫৮	২৫.০০	২০.১৫	২৯৮.৯৮	২১২.৬৯	২৫.০০	২০.১৫
৮।	এ্যামোরটাইজেশন	০.০০	০.০০	০.০০	০.০০	০.০০	০.০০	০.০০	০.০০
৯।	মেরামত ও রক্ষণাবেক্ষণ	৪.৯০	০.২২	৫.০০	৫.১০	৫৮.১৯	৫৫.০০	৫.০০	৫.১০
১০।	অন্যান্য (মজুত সমন্বয়)	০.০০	০.০০	০.০০	০.০০	০.০০	০.০০	০.০০	০.০০
মোট ব্যয় 'খ' : (১-১০ পর্যন্ত)		৯০.৭৮	২১৪.০২	১০৯.৫২	১২৬.৩৪	১২৫১.৭৫	১৪৮৪.৩০	১০৯.৫২	১২৬.৩৪
গ)	পরিচালন মুনাফা (ক-খ)	-১২.৮৮	৪৬.০৫	-২.৬৪	১.৭৬	-৫৮.০৪	১০২.০৪	-২.৬৪	১.৭৬
ঘ)	বিবিধ আয়	৩.৭০	৩.৭৯	২.৬৩	৩.৩৪	৪৭.৯৪	৪৫.১৫	২.৬৩	৩.৩৪
ঙ)	আয়কর পূর্ব মুনাফা (লোকসান) (গ+ঘ)	-৯.১৮	৪৯.৮৪	-০.০১	৫.১০	-১০.১০	১৪৭.১৯	-০.০১	৫.১০
চ) কর্তন :									
১।	শ্রমিক অংশীদারীত্ব তহবিল	০.০০	২.৩০	০.০০	০.২৪	০.০০	৭.১৪	০.০০	০.২৪
২।	বরাদ্দকৃত আয়কর	০.০০	১৫.১৭	০.০০	১.৫৮	০.০০	৪৭.৫১	০.০০	১.৫৮
৩।	করাতে নীট মুনাফা/ (লোকসান) (ঙ - চ)	-৯.১৮	৩২.৩৭	-০.০১	৩.২৮	-১০.১০	৯২.৫৪	-০.০১	৩.২৮
৪।	রাষ্ট্রীয় কোষাগারে লভ্যাংশ প্রদান	১১.২৩	৩১.২৩	০.০০	০.০০	৫৮.৭৩	৬০.০০	০.০০	০.০০
৫।	রাষ্ট্রীয় কোষাগারে প্রদত্ত নীট মুনাফা/ (লোকসান) (ছ-জ)	-২০.৪১	১.১৪	-০.০১	৩.২৮	-৬৮.৮৩	৩৩.৮১	-০.০১	৩.২৮

নোট : ১। সাময়িক হিসাবের ভিত্তিতে তথ্যাদি প্রদত্ত হইল।

২৬/০৬/২০
মোঃ কফিল উদ্দিন
উপ-ব্যবস্থাপক (এমআইএস)
বাংলাদেশ গ্যাস ফিল্ডস কোম্পানী লিমিটেড

০২৬ ২৩/৬/২০
মোঃ নূরুল হক মুন্সী
ব্যবস্থাপক (এমআইএস)
বাংলাদেশ গ্যাস ফিল্ডস কোম্পানী লিমিটেড

বাংলাদেশ গ্যাস ফিল্ডস্ কোম্পানী লিমিটেড

বিবরণী, বিশ্লেষণ ও ব্যাখ্যাসমূহ।

বকেয়া পাওনার বিবরণী :

মাস: জুলাই, ২০২০
(কোটি টাকায়)

ক্রমিক নং	বিবরণ	প্রারম্ভিক জের	বিক্রয়	আদায়	সমাপনী জের
১।	চলতি মাস	৭০৬.৬৭	১০৬.৮৩	১৪২.০৫	৬৭১.৪৫
২।	বিগত মাস	৭৮০.৯৭	৭৭.৯০	১৫২.১৯	৭০৬.৬৮
৩।	(কম/বেশী)	(৭৪.৩০)	২৮.৯৩	(১০.১৪)	(৩৫.২৩)
৪।	শতকরা হার (%)	(৯.৫১)	৩৭.১৪	(৬.৬৬)	(৪.৯৯)
৫।	বিগত বৎসরের চলতি মাস (একই সময়)	৫৬৯.৫৫	১২০.১৯	২১.১৭	৬৬৮.৫৭
৬।	(কম/বেশী) (১-৫)	১৩৭.১২	(১৩.৩৬)	১২০.৮৮	২.৮৮
৭।	শতকরা হার (%)	২৪.০৮	(১১.১২)	৫৭১.০০	০.৪৩

আয় ও ব্যয়-এর বিবরণী :

মাস: জুলাই, ২০২০
(কোটি টাকায়)

ক্রমিক নং	বিবরণ	আয়	ব্যয়	নেট মুনাফা/ (লোকসান)
১।	চলতি মাস	১০৯.৫১	১০৯.৫২	(০.০১)
২।	বিগত মাস	৮১.৬০	১০২.০১	(২০.৪১)
৩।	(কম/বেশী)	২৭.৯১	৭.৫১	২০.৪০
৪।	শতকরা হার (%)	৩৪.২০	৭.৩৬	(৯৯.৯৫)
৫।	বিগত বৎসরের চলতি মাস (একই সময়)	১২৪.৭৬	১২১.৮৩	২.৯৩
৬।	(কম/বেশী) (১-৫)	(১৫.২৫)	(১২.৩১)	(২.৯৪)
৭।	শতকরা হার (%)	(১২.২২)	(১০.১০)	(১০০.৩৪)

২৬/০৮/২০
মোঃ কফিল উদ্দিন
উপ-ব্যবস্থাপক (এমআইএস)
বাংলাদেশ গ্যাস ফিল্ডস্ কোম্পানী লিমিটেড

২৬/৮/২০
মোঃ নূরুল হক মুন্সী
ব্যবস্থাপক (এমআইএস)
বাংলাদেশ গ্যাস ফিল্ডস্ কোম্পানী লিমিটেড

বাংলাদেশ গ্যাস ফিল্ডস্ কোম্পানী লিমিটেড
রাষ্ট্রীয় কোষাগারে অর্থ প্রদানের বিবরণ

(মূল্য : কোটি টাকায়)

ক্র.সং.	বিবরণ	বিগত মাস : জুন, ২০২০	চলতি মাস : জুলাই, ২০২০	বিগত বৎসরের মোট (২০১৯-২০ (সাম:))	চলতি বৎসরের ক্রমপুঞ্জিত (২০২০-২১)	প্রারম্ভ হইতে ক্রমপুঞ্জিত
ক) প্রকৃত প্রদান ভিত্তিক						
১।	আবগারী শুল্ক/ভ্যাট ও সাপ্লিমেন্টারী কর	৪৫.০৮	৩৬.০৬	৫৮১.১৮	৩৬.০৬	৪০৭০৭.১৫
২।	আয়কর	৩.৬২	২.৯৫	২৫.১২	২.৯৫	১৬৬৮.৬৩
৩।	রাষ্ট্রীয় কোষাগারে লভ্যাংশ প্রদান	১৩.৭৩	০.০০	৫৮.৭৩	০.০০	১১৩৩.৮২
৪।	কাষ্টম কর	০.০০	০.০০	০.০০	০.০০	২৩.৭০
৫।	ডি,এস,এল	৪০.৪৬	০.০০	১২৪.৬৩	০.০০	১৬৬৪.৪২
৬।	অন্যান্য	০.০০	০.০০	০.০০	০.০০	০.০০
মোট : (ক)		১০২.৮৯	৩৯.০১	৭৮৯.৬৬	৩৯.০১	৪৫১৯৭.৭২

খ) এক্রয়াল ভিত্তিক

১।	আবগারী শুল্ক/ভ্যাট ও সাপ্লিমেন্টারী কর	৩৪.৮৩	৫১.৮১	৫৭৪.২২	৫১.৮১	৪০৮৫৭.৭৫
২।	আয়কর	২.১৮	০.০০	৩২.২৪	০.০০	১৬৮৬.১৭
৩।	রাষ্ট্রীয় কোষাগারে লভ্যাংশ প্রদান	০.০০	০.০০	৬৭.৫০	০.০০	১১৪৭.৪৫
৪।	কাষ্টম কর	০.০০	০.০০	০.০০	০.০০	২৩.৭০
৫।	ডি,এস,এল	৪০.৪৬	৬.০৩	১২৪.৬৩	৬.০৩	১৫৮১.১৫
৬।	অন্যান্য	০.০০	০.০০	০.০০	০.০০	০.০০
মোট : (খ)		৭৭.৪৭	৫৭.৮৪	৭৯৮.৫৯	৫৭.৮৪	৪৫২৯৬.২২

২৫/০৬/২০
মোঃ কফিল উদ্দিন
উপ-ব্যবস্থাপক (এমআইএস)
বাংলাদেশ গ্যাস ফিল্ডস্ কোম্পানী লিমিটেড

০২/০৬/২০
মোঃ নূরুল হক মুন্সী
ব্যবস্থাপক (এমআইএস)
বাংলাদেশ গ্যাস ফিল্ডস্ কোম্পানী লিমিটেড

বাংলাদেশ গ্যাস ফিল্ডস্ কোম্পানী লিমিটেড

পৃষ্ঠা নং-২১

কনডেনসেট মজুদ বিবরণী : (পরিমাণ : লিটার, মূল্য: কোটি টাকায়)


প্রতিবেদন কাল : জুলাই, ২০২০


বিবরণ	কনডেনসেট			** হালকা কনডেনসেট			** ভারী কনডেনসেট			মোট কনডেনসেট		
	পরিমাণ	সমষ্টি	মূল্য	পরিমাণ	সমষ্টি	মূল্য	পরিমাণ	সমষ্টি	মূল্য	পরিমাণ	সমষ্টি	মূল্য
৩১-০৭-২০২০												
তিতাস *	২৮৪০৩৪৪	-৩৩১২৩৩৮	১২.০৬	০	০	০.০০	০	০	০.০০	২৮৪০৩৪৪	-৩৩১২৩৩৮	১২.০৬
হবিগঞ্জ	১৪৩৯২৯	-৭১৮৭২	০.৬১	০	০	০.০০	০	০	০.০০	১৪৩৯২৯	-৭১৮৭২	০.৬১
বাখরাবাদ	৬৯৫২৪৮	-৫১৯০২৪	২.৯৫	০	০	০.০০	০	০	০.০০	৬৯৫২৪৮	-৫১৯০২৪	২.৯৫
নরসিংদী	২১৩৫১১	-১৮০১১৬	০.৯১	০	০	০.০০	০	০	০.০০	২১৩৫১১	-১৮০১১৬	০.৯১
মেঘনা	১৮০৪২০	-২৬১২১৫	০.৭৭	০	০	০.০০	০	০	০.০০	১৮০৪২০	-২৬১২১৫	০.৭৭
মোট :	৪০৭৩৪৫২	-৪৩৪৪৫৬৫	১৭.৩০	০	০	০.০০	০	০	০.০০	৪০৭৩৪৫২	-৪৩৪৪৫৬৫	১৭.৩০
৩০-০৬-২০২০												
তিতাস	৩০৩৩৬৮২	-২৪৮০৩৩৪	১২.৮৮	০	০	০.০০	০	০	০.০০	৩০৩৩৬৮২	-২৪৮০৩৩৪	১২.৮৮
হবিগঞ্জ	১৪১৮০১	-১৬১৬৫৬	০.৬০	০	০	০.০০	০	০	০.০০	১৪১৮০১	-১৬১৬৫৬	০.৬০
বাখরাবাদ	৯৬৯১৩৬	-৩১২২৯০	৪.১২	০	০	০.০০	০	০	০.০০	৯৬৯১৩৬	-৩১২২৯০	৪.১২
নরসিংদী	২০৩৯৩১	-১৮৯০০২	০.৮৭	০	০	০.০০	০	০	০.০০	২০৩৯৩১	-১৮৯০০২	০.৮৭
মেঘনা	৩৫১২৪৭	-৪৪৯৩০	১.৪৯	০	০	০.০০	০	০	০.০০	৩৫১২৪৭	-৪৪৯৩০	১.৪৯
মোট :	৪৬৯৯৭৯৭	-৩১৮৮২১২	১৯.৯৬	০	০	০.০০	০	০	০.০০	৪৬৯৯৭৯৭	-৩১৮৮২১২	১৯.৯৬
৩০-০৬-২০২০												
তিতাস	৩০৩৩৬৮২	-২৪৮০৩৩৪	১২.৮৮	০	০	০.০০	০	০	০.০০	৩০৩৩৬৮২	-২৪৮০৩৩৪	১২.৮৮
হবিগঞ্জ	১৪১৮০১	-১৬১৬৫৬	০.৬০	০	০	০.০০	০	০	০.০০	১৪১৮০১	-১৬১৬৫৬	০.৬০
বাখরাবাদ	৯৬৯১৩৬	-৩১২২৯০	৪.১২	০	০	০.০০	০	০	০.০০	৯৬৯১৩৬	-৩১২২৯০	৪.১২
নরসিংদী	২০৩৯৩১	-১৮৯০০২	০.৮৭	০	০	০.০০	০	০	০.০০	২০৩৯৩১	-১৮৯০০২	০.৮৭
মেঘনা	৩৫১২৪৭	-৪৪৯৩০	১.৪৯	০	০	০.০০	০	০	০.০০	৩৫১২৪৭	-৪৪৯৩০	১.৪৯
মোট :	৪৬৯৯৭৯৭	-৩১৮৮২১২	১৯.৯৬	০	০	০.০০	০	০	০.০০	৪৬৯৯৭৯৭	-৩১৮৮২১২	১৯.৯৬

বিঃদ্রঃ(+/-) চিহ্ন ফ্রাকশনেশন ফীড, বাষ্পীয় ক্ষতি ইত্যাদি সময় কলামে দেখানো হইল এবং বিক্রি দরে সময় মজুদের মূল্য ধরা হইল।

* নরসিংদী ক্ষেত্র হইতে প্রাপ্ত কনডেনসেট ১৯৪৮৭২ লিটার, হবিগঞ্জ ক্ষেত্র হইতে প্রাপ্ত কনডেনসেট ৭১০৩২ লিটার, মেঘনা ক্ষেত্র হইতে প্রাপ্ত কনডেনসেট ২৫৬৩৪১ লিটার, বাখরাবাদ ফিল্ড হইতে প্রাপ্ত ৫০২৭৭২ লিটার ও বাপেক্স/অন্যান্য উৎস হইতে প্রাপ্ত কনডেনসেট ৪৯৭৩০৫ লিটার - তিতাস ক্ষেত্রে অন্তর্ভুক্ত আছে।

** বাখরাবাদ ক্ষেত্রের হালকা ও ভারী কনডেনসেট একত্রে কনডেনসেট হিসাবে দেখানো হইল।


 24/06/20
মোঃ কফিল উদ্দিন
 উপ-ব্যবস্থাপক (এমআইএস)
 বাংলাদেশ গ্যাস ফিল্ডস্ কোম্পানী লিমিটেড


 24/06/20
মোঃ নূরুল হক মুন্সী
 ব্যবস্থাপক (এমআইএস)
 বাংলাদেশ গ্যাস ফিল্ডস্ কোম্পানী লিমিটেড

বাংলাদেশ গ্যাস ফিল্ডস্ কোম্পানী লিমিটেড

পৃষ্ঠা নং-২২

এম,এস ও এইচ,এস,ডি মজুদ বিবরণী : (পরিমাণ : লিটার, মূল্যঃ কোটি টাকায়)

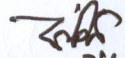
প্রতিবেদন কাল : জুলাই, ২০২০


বিবরণ	** এম,এস			** এইচ,এস,ডি			মোট এম,এস ও এইচ,এসডি			সর্বমোট তৈলজাতীয় দ্রব্য		
	পরিমাণ	সময়	মূল্য	পরিমাণ	সময়	মূল্য	পরিমাণ	সময়	মূল্য	পরিমাণ	সময়	মূল্য
৩১-০৭-২০২০												
তিতাস	১১৬১৭৯	-১১০০	০.৬৫	৭৬৫৯৭১	-১০৮০	৪.২৮	৮৮২১৫০	-২১৮০	৪.৯৪	৩৭২২৪৯৪	-৩৩১৪৫১৮	১৭.০০
হবিগঞ্জ	০	০	০.০০	০	০	০.০০	০	০	০.০০	১৪৩৯২৯	-৭১৮৭২	০.৬১
বাখরাবাদ	০	০	০.০০	০	০	০.০০	০	০	০.০০	৬৯৫২৪৮	-৫১৯০২৪	২.৯৫
নরসিংদী	০	০	০.০০	০	০	০.০০	০	০	০.০০	২১৩৫১১	-১৮০১১৬	০.৯১
মেঘনা	০	০	০.০০	০	০	০.০০	০	০	০.০০	১৮০৪২০	-২৬১২১৫	০.৭৭
মোট :	১১৬১৭৯	-১১০০	০.৬৫	৭৬৫৯৭১	-১০৮০	৪.২৮	৮৮২১৫০	-২১৮০	৪.৯৪	৪৯৫৫৬০২	-৪৩৪৬৭৪৫	২২.২৪
৩০-০৬-২০২০												
তিতাস	১১৯২৭২	-১০৯০	০.৬৭	৬৯৫৭৯৭	-১০৭০	৩.৮৯	৮১৫০৬৯	-২১৬০	৪.৫৬	৩৮৪৮৭৫১	-২৪৮২৪৯৪	১৭.৪৫
হবিগঞ্জ	০	০	০.০০	০	০	০.০০	০	০	০.০০	১৪১৮০১	-১৬১৬৫৬	০.৬০
বাখরাবাদ	০	০	০.০০	০	০	০.০০	০	০	০.০০	৯৬৯১৩৬	-৩১২২৯০	৪.১২
নরসিংদী	০	০	০.০০	০	০	০.০০	০	০	০.০০	২০৩৯৩১	-১৮৯০০২	০.৮৭
মেঘনা	০	০	০.০০	০	০	০.০০	০	০	০.০০	৩৫১২৪৭	-৪৪৯৩০	১.৪৯
মোট :	১১৯২৭২	-১০৯০	০.৬৭	৬৯৫৭৯৭	-১০৭০	৩.৮৯	৮১৫০৬৯	-২১৬০	৪.৫৬	৫৫১৪৮৬৬	-৩১৯০৩৭২	২৪.৫২
৩০-০৬-২০২০												
তিতাস	১১৯২৭২	-১০৯০	০.৬৭	৬৯৫৭৯৭	-১০৭০	৩.৮৯	৮১৫০৬৯	-২১৬০	৪.৫৬	৩৮৪৮৭৫১	-২৪৮২৪৯৪	১২.৭১
হবিগঞ্জ	০	০	০.০০	০	০	০.০০	০	০	০.০০	১৪১৮০১	-১৬১৬৫৬	১.১৬
বাখরাবাদ	০	০	০.০০	০	০	০.০০	০	০	০.০০	৯৬৯১৩৬	-৩১২২৯০	৯.৩৯
নরসিংদী	০	০	০.০০	০	০	০.০০	০	০	০.০০	২০৩৯৩১	-১৮৯০০২	১.১২
মেঘনা	০	০	০.০০	০	০	০.০০	০	০	০.০০	৩৫১২৪৭	-৪৪৯৩০	১.৯২
মোট :	৬২৫১২২	-৩৫৩৩	৩.৫২	১০৬২০৬৬	-৩৫৮৫	৫.৯৪	৮১৫০৬৯	-২১৬০	৪.৫৬	৫৫১৪৮৬৬	-৩১৯০৩৭২	২৬.৩০

বিঃদ্রঃ(+/-) চিহ্ন ফ্রাকশনেশন ফীড, বাষ্পীয় ক্ষতি ইত্যাদি সময় কলামে দেখানো হইল এবং বিক্রি দরে সমন্বিত মজুদের মূল্য ধরা হইল।

** হবিগঞ্জ, নরসিংদী, মেঘনা, বাপেঞ্জ ও অন্যান্য হইতে প্রাপ্ত কনডেনসেট তিতাস ও বাখরাবাদ ক্ষেত্রের সহিত একীভূতভাবে প্রক্রিয়াকরণের মাধ্যমে উৎপাদিত এম,এস ও এইচ,এস,ডি

তিতাস ও বাখরাবাদ ক্ষেত্রের সহিত দেখানো হইল।


 ২৬/০৬/২০
মোঃ কফিল উদ্দিন
 উপ-ব্যবস্থাপক (এমআইএস)
 বাংলাদেশ গ্যাস ফিল্ডস্ কোম্পানী লিমিটেড



মোঃ নূরুল হক মুন্সী
 ব্যবস্থাপক (এমআইএস)
 বাংলাদেশ গ্যাস ফিল্ডস্ কোম্পানী লিমিটেড


বাংলাদেশ গ্যাস ফিল্ডস্ কোম্পানী লিমিটেড

সম্পূরক শুল্ক ও মূসক বিবরণী : গ্যাস (কোটি টাকায়)

প্রতিবেদন কাল : জুলাই, ২০২০

ক্র.সং.	প্রতিনিধির নাম	বিগত মাসের সমাপনি হিসাব	চলতি মাস		চলতি মাসের সমাপ্তি জের	জেরকরণের সময় কাল : ২০২০-২০২১		চলতি বৎসরের ক্রমপুঞ্জিত হিসাব প্রদেয়	চলতি বৎসরের ক্রমপুঞ্জিত হিসাব পরিশোধ	বিগত বৎসরের সমাপ্তি জের
			হিসাব প্রদেয়	হিসাব পরিশোধ		জুন, ২০২০ পর্যন্ত	জুলাই, ২০২০			
	জাতীয় রাজস্ব বোর্ড	১২৩.৮৮	৪৯.৪৩	৩৪.৩১	১৩৯.০০	৮৯.৫৭	৪৯.৪৩	৪৯.৪৩	৩৪.৩১	১২৩.৮৮


 ২৬/০৬/২০
 মোঃ কফিল উদ্দিন
 উপ-ব্যবস্থাপক (এমআইএস)
 বাংলাদেশ গ্যাস ফিল্ডস্ কোম্পানী লিমিটেড

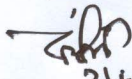

 ২৬/০৬/২০
 মোঃ নূরুল হক মুন্সী
 ব্যবস্থাপক (এমআইএস)
 বাংলাদেশ গ্যাস ফিল্ডস্ কোম্পানী লিমিটেড


বাংলাদেশ গ্যাস ফিল্ডস্ কোম্পানী লিমিটেড
নগদ তহবিল অবস্থার বিবরণ

প্রতিবেদন কালঃ জুলাই, ২০২০

ক্র.সং.	বিবরণ	নগদ (ক্যাশ) ব্যালেন্স (কোটি টাকায়)	ব্যাংক ব্যালেন্স (কোটি টাকায়)			মোট ক্যাশ ও ব্যাংক ব্যালেন্স (কোটি টাকায়)
			চলতি একাউন্ট	এসটিডি একাউন্ট	এফডিআর একাউন্ট	
১।	চলতি মাসের শেষে	০.০২	০.৪৮	২০২.৯৮	১০৫১.১৯	১২৫৪.৬৭
২।	বিগত মাসের শেষে	০.০২	০.৩২	১২১.৬০	১০৫৮.৬৮	১১৮০.৬২
৩।	৩০শে জুন, ২০১৯ তারিখ	০.০২	০.৭২	১১৯.৭৪	১২০৪.৭৭	১৩২৫.২৫

বিঃ দ্রঃ এসটিডি ও চলতি একাউন্টের অধিকাংশ অর্থ ট্রানজিটে আছে।


২৬/০৬/২০
মোঃ কফিল উদ্দিন
উপ-ব্যবস্থাপক (এমআইএস)
বাংলাদেশ গ্যাস ফিল্ডস্ কোম্পানী লিমিটেড


২৬/০৬/২০
মোঃ নূরুল হক মুন্সী
ব্যবস্থাপক (এমআইএস)
বাংলাদেশ গ্যাস ফিল্ডস্ কোম্পানী লিমিটেড

বাংলাদেশ গ্যাস ফিল্ডস্ কোম্পানী লিমিটেড

জন শক্তির বিবরণ

৩১-০৭-২০২০

ক) কর্মকর্তা


বেতন ক্রম	স্কেল	সংখ্যা
০১.	৭৮,০০০/- (নির্ধারিত)	- জন
০২.	৬৬০০০-৭৬,৪৯০/-	১ "
০৩.	৫৬,৫০০-৭৪,৪০০/-	৭ "
০৪.	৫০,০০০-৭১,২০০/-	৩৬ "
০৫.	৪৩,০০০-৬৯,৮৫০/-	১০২ "
০৬.	৩৫,৫০০-৬৭,০১০/-	৮৭ "
০৭.	২৯,০০০-৬৩,৪১০/-	- "
০৮.	২৩,০০০-৫৫,৪৭০/-	৫৯ "
০৯.	২২,০০০-৫৩,০৬০/-	৩৪ "
১০.	১৬,০০০-৩৮,৬৪০/-	- "
মোট (ক) = কর্মকর্তাঃ		৩২৬ জন


খ) কর্মচারী

বেতন ক্রম	সংখ্যা	
১১.	১২,৫০০-৩০,২৩০/-	২০৩ জন
১২.	১১,৩০০-২৭,৩০০/-	৯৪ "
১৩.	১১,০০০-২৬,৫৯০/-	৬১ "
১৪.	১০,২০০-২৪,৬৮০/-	৪১ "
১৫.	৯,৭০০-২৩,৪৯০/-	২০ "
১৬.	৯,৩০০-২২,৪৯০/-	১ "
১৭.	৯,০০০-২১,৮০০/-	- "
১৮.	৮,৮০০-২১,৩১০/-	৪৬ "
১৯.	৮,৫০০-২০,৫৭০/-	- "
২০.	৮,২৫০-২০,০১০/-	- "
মোট (খ) = কর্মচারী :		৪৬৬ জন
সর্বমোট (ক) + (খ) = কর্মকর্তা ও কর্মচারী :		৭৯২ জন

বিঃদ্রঃ০১। প্রেষণে নিয়োজিত ৭ জন কর্মকর্তা, পিআরএল-এ থাকা ১৪ জন কর্মকর্তা এবং ১৮ জন কর্মচারীকে উক্ত পরিসংখ্যানে অন্তর্ভুক্ত করা হয়নি।

০২। বেতনক্রম ১১-এর ৬ জন কর্মচারী ০৮ নং বেতন ক্রমে অন্তর্ভুক্ত।


২৫/০৬/২০
মোঃ কফিল উদ্দিন
উপ-ব্যবস্থাপক (এমআইএস)
বাংলাদেশ গ্যাস ফিল্ডস্ কোম্পানী লিমিটেড


২৬/০৬/২০
মোঃ নূরুল হক মুন্সী
ব্যবস্থাপক (এমআইএস)
বাংলাদেশ গ্যাস ফিল্ডস্ কোম্পানী লিমিটেড

বাংলাদেশ সরকার ও এডিবি অর্থায়নে

পৃষ্ঠা নং-২৬

(ক) প্রকল্পের নাম : তিতাস ফিল্ডের 'এ' লোকেশনে ওয়েলহেড কম্প্রেসর স্থাপন।

১।	প্রতিবেদন কাল :	জুলাই, ২০২০																									
২।	প্রকল্পের কাজের প্রধান অংশগুলির নাম :	ক) কম্প্রেসর স্থাপনের মাধ্যমে ডেলিভারি প্রেসার বৃদ্ধি করে সঞ্চালন লাইনের সাথে সমন্বয়।																									
৩।	প্রাক্কলিত ব্যয় (পিপি অনুযায়ী):	ক) স্থানীয় মুদ্রা ১৫,৭০০.০০ লক্ষ টাকা খ) বৈদেশিক মুদ্রা ৭৫,৩০০.০০ লক্ষ টাকা																									
৩.১।	প্রাক্কলিত ব্যয় (সংশোধিত):	ক) স্থানীয় মুদ্রা - খ) বৈদেশিক মুদ্রা -																									
৪।	প্রকল্পের বাস্তবায়ন কাল :	ক) আরম্ভের তারিখ জুলাই, ২০১৬ খ) সমাপ্তির তারিখ ডিসেম্বর, ২০২০																									
৫।	দাতা সংস্থার নাম :	জিওবি এবং এডিবি।																									
৬।	প্রতিবেদন মাস পর্যন্ত ক্রমপঞ্জিত বাস্তব অগ্রগতি :	<p>তিতাস ফিল্ডের রিজার্ভয়ারের চাপ ক্রমাগত হ্রাস পেতে থাকায় এ ফিল্ডের লোকেশন-এ তে প্রক্রিয়াকৃত গ্যাস ওয়েলহেড কম্প্রেসর স্থাপনের মাধ্যমে সরবরাহ চাপ বৃদ্ধি করে সঞ্চালন লাইনের সাথে সমন্বয় রেখে জাতীয় গ্রীডে গ্যাস সরবরাহ অব্যাহত রাখার লক্ষ্যে কম্প্রেসর স্থাপনের নিমিত্ত ADB ও AIIB'র আর্থিক সহায়তায় প্রকল্পটি গ্রহণ করা হয়। প্রকল্পের ডিপিপি একনেক কর্তৃক ১০-১১-২০১৬ তারিখে অনুমোদিত হয়। প্রকল্পটির বাস্তবায়ন মেয়াদ জুলাই ২০১৬ হতে ডিসেম্বর ২০২০ পর্যন্ত নির্ধারিত আছে। ADB'র সাথে সরকারের ঋণ চুক্তি ও বিজিএফসিএল এর সাথে প্রকল্প চুক্তি ২৯-১২-২০১৬ তারিখ এবং AIIB'র সাথে সরকারের ঋণ চুক্তি ও বিজিএফসিএল এর সাথে প্রকল্প চুক্তি ০৮-০৫-২০১৭ তারিখে স্বাক্ষরিত হয়েছে। ADB'র ঋণ চুক্তির বিপরীতে ১১-০৬-২০১৭ তারিখে এবং AIIB'র ঋণ চুক্তির বিপরীতে ১৩-০৭-২০১৭ তারিখে অর্থ মন্ত্রণালয়ের সাথে বিজিএফসিএল এর SLA স্বাক্ষরিত হয়েছে।</p> <p>প্রকল্পের আওতায় পরামর্শক প্রতিষ্ঠান নিয়োগের লক্ষ্যে পরামর্শক প্রতিষ্ঠান Dorsch International Consultants GmbH , Germany (Lead) in association with Dorsch Consult (India) Pvt. Ltd. (JV Partner) and LNG CONtech Ltd ., Bangladesh (Sub-consultant to Dorsch Consult India Pvt . Ltd.) এর সাথে ১৪-০১-২০১৮ তারিখে চুক্তি স্বাক্ষরিত হয় এবং মেয়াদান্তে ২৫-০৩-২০২০ তারিখে চুক্তি সংশোধন করা হয়। ০১-০২-২০১৮ তারিখ হতে বিভিন্ন ক্যাটাগরীর পরামর্শকগণ প্রকল্প এলাকায় নিয়োজিত আছে।</p> <p>তিতাস গ্যাস ফিল্ডের লোকেশন-এ তে ওয়েলহেড কম্প্রেসর স্থাপনের লক্ষ্যে আন্তর্জাতিক দরপত্র প্রক্রিয়ার মাধ্যমে কারিগরী ও আর্থিকভাবে যোগ্য দরপত্রদাতা Tecnosteam Energy S.de.R.L., USA কে ১২-০৯-২০১৯ তারিখে Notification of Award (NOA) প্রদান করা হলেও নির্দিষ্ট সময়ে Performance Security দাখিল করেনি। এছাড়াও Bid Security এর মেয়াদের তারিখ নিয়েও Tecnosteam জটিলতা সৃষ্টি করেছে। এসব কারণে Tecnosteam এর সাথে চুক্তি সম্পাদন করা সম্ভব হয়নি। এতদপ্রেক্ষিতে এডিবি ও বোর্ডের অনুমোদনক্রমে পূর্বের দরপত্র প্রক্রিয়া বাতিল করে ১৬-০৩-২০২০ তারিখে আন্তর্জাতিক পুনঃদরপত্র আহবান করা হয়। দরপত্র খোলার সময় ০৪-০৫-২০২০ তারিখে ধার্য থাকিলেও কোনো ভাইরাসজনিত পরিস্থিতির কারণে দরপত্র উন্মুক্তকরণের মেয়াদ দুই দফায় বৃদ্ধি করে ০৬-০৭-২০২০ তারিখ Bidder'দের উপস্থিতিতে দরপত্র প্রস্তাব গ্রহণ ও কারিগরি প্রস্তাব খোলা দরপত্র হয়।</p> <p>৮টি দরপত্র প্রস্তাব পাওয়া যায়। প্রাপ্ত দরপত্র প্রস্তাবসমূহের মূল্যায়ন কমিটি কর্তৃক সম্পাদিত Technical Bid Evaluation Report(TBER) ২৩-০৭-২০২০ তারিখে এডিবি'র সম্মতির জন্য প্রেরণ করা হয়েছে। দ্রুত সম্মতি গ্রহণের লক্ষ্যে এডিবি'র সাথে সার্বক্ষনিক যোগাযোগ রাখা হচ্ছে।</p>																									
৭।	প্রকল্প শুরু হতে প্রতিবেদন মাস পর্যন্ত ক্রমপঞ্জিত বাস্তব অগ্রগতির হার (পূর্ণ প্রকল্পের)	২৬.১৪%																									
৮।	আর্থিক অগ্রগতি :	<table border="1"> <thead> <tr> <th rowspan="2">বরাদ্দ</th> <th colspan="2">বার্ষিক উন্নয়ন কর্মসূচী</th> <th rowspan="2">ক্রমপঞ্জিত ব্যয় (প্রকল্পের শুরু হতে)</th> <th rowspan="2">পূর্ণ প্রকল্পের আর্থিক অগ্রগতির %</th> </tr> <tr> <th colspan="2">ব্যয়</th> </tr> <tr> <th>২০২০-২১</th> <th>জুলাই, ২০২০</th> <th>২০২০-২১</th> <th></th> <th></th> </tr> </thead> <tbody> <tr> <td>মোট :</td> <td>১৭৯.০০</td> <td>-</td> <td>১০২৭.২৫</td> <td rowspan="3">১.১৩</td> </tr> <tr> <td>বৈদেশিক মুদ্রা:</td> <td>১০০.০০</td> <td>-</td> <td>৭৫৯.৬৯</td> </tr> <tr> <td>স্থানীয় মুদ্রা:</td> <td>৭৯.০০</td> <td>-</td> <td>২৬৭.৫৬</td> </tr> </tbody> </table>	বরাদ্দ	বার্ষিক উন্নয়ন কর্মসূচী		ক্রমপঞ্জিত ব্যয় (প্রকল্পের শুরু হতে)	পূর্ণ প্রকল্পের আর্থিক অগ্রগতির %	ব্যয়		২০২০-২১	জুলাই, ২০২০	২০২০-২১			মোট :	১৭৯.০০	-	১০২৭.২৫	১.১৩	বৈদেশিক মুদ্রা:	১০০.০০	-	৭৫৯.৬৯	স্থানীয় মুদ্রা:	৭৯.০০	-	২৬৭.৫৬
বরাদ্দ	বার্ষিক উন্নয়ন কর্মসূচী			ক্রমপঞ্জিত ব্যয় (প্রকল্পের শুরু হতে)	পূর্ণ প্রকল্পের আর্থিক অগ্রগতির %																						
	ব্যয়																										
২০২০-২১	জুলাই, ২০২০	২০২০-২১																									
মোট :	১৭৯.০০	-	১০২৭.২৫	১.১৩																							
বৈদেশিক মুদ্রা:	১০০.০০	-	৭৫৯.৬৯																								
স্থানীয় মুদ্রা:	৭৯.০০	-	২৬৭.৫৬																								

২৬/০৮/২০
মোঃ কাফিল উদ্দিন
উপ-ব্যবস্থাপক (এমআইএস)
বাংলাদেশ গ্যাস ফিল্ডস্ কোম্পানী লিমিটেড

২৬/৮/২০
মোঃ নূরুল হক মুন্সী
ব্যবস্থাপক (এমআইএস)
বাংলাদেশ গ্যাস ফিল্ডস্ কোম্পানী লিমিটেড

বাংলাদেশ সরকার ও জাইকা অর্থায়নে

পৃষ্ঠা নং-২৭

(খ) প্রকল্পের নাম : ন্যাচারাল গ্যাস ইফিসিয়েন্সি প্রজেক্ট (তিতাস ফিল্ডের লোকেশন-সি এবং নরসিংদী ফিল্ডে গ্যাস কম্প্রেসর স্থাপন) প্রকল্প।

১।	প্রতিবেদন কাল :	জুলাই, ২০২০
২।	প্রকল্পের কাজের প্রধান অংশগুলির নাম :	ক) ন্যাচারাল গ্যাস ইফিসিয়েন্সি প্রজেক্ট (তিতাস ফিল্ডের লোকেশন-সি এবং নরসিংদী ফিল্ডে গ্যাস কম্প্রেসর স্থাপন)।
৩।	প্রাক্কলিত ব্যয় (পিপি অনুযায়ী) :	ক) স্থানীয় মুদ্রা ৮,৬৩০.০০ লক্ষ টাকা খ) বৈদেশিক মুদ্রা ৬৩,৮৭০.০০ লক্ষ টাকা
৩.১।	প্রাক্কলিত ব্যয় (সংশোধিত) :	ক) স্থানীয় মুদ্রা - খ) বৈদেশিক মুদ্রা -
৪।	প্রকল্পের বাস্তবায়ন কাল :	ক) আরম্ভের তারিখ জুলাই, ২০১৪ খ) সমাপ্তির তারিখ জুন, ২০২২
৫।	দাতা সংস্থার নাম :	জিওবি ও জাইকা অর্থায়ন।
৬।	প্রতিবেদন মাস পর্যন্ত ক্রমপঞ্জিত বাস্তব অগ্রগতি :	জাইকা'র অর্থায়নে বাস্তবায়নধীন আলোচ্য প্রকল্পে তিতাস ফিল্ডের লোকেশন 'সি' এবং নরসিংদী ফিল্ডে অবস্থিত কুপসমূহের ওয়েলহেড চাপ হ্রাস পাওয়ার প্রেক্ষিতে তিতাস ফিল্ডের লোকেশন 'সি' তে ৩টি এবং নরসিংদী ফিল্ডে ৩টি ওয়েলহেড গ্যাস কম্প্রেসর স্থাপন অন্তর্ভুক্ত আছে। JICA'র সাথে সরকারের ঋণ চুক্তি ১৬-০৬-২০১৪ তারিখে এবং অর্থ মন্ত্রণালয়ের সাথে বিজিএফসিএল এর SLA ১০-০৬-২০১৫ তারিখে স্বাক্ষরিত হয়েছে। আলোচ্য প্রকল্পের আওতায় কম্প্রেসর ঠিকাদার নিয়োগের লক্ষ্যে পরামর্শক প্রতিষ্ঠান SMEC International Pty. Ltd., Australia JV with ILF Beratende Ingenieure GmbH, Germany এর সাথে বিজিএফসিএল এর ১৮-১১-২০১৫ তারিখে চুক্তি স্বাক্ষরিত হয় এবং ২৪-০৬-২০১৯ তারিখে কতিপয় পরামর্শকের জন-মাস হ্রাস বৃদ্ধি করে চুক্তি সংশোধন করা হয়। ০১-০২-২০১৬ তারিখ হতে বিভিন্ন ক্যাটাগরীর পরামর্শকগণ প্রকল্প এলাকায় নিয়োজিত আছে। গ্যাস কম্প্রেসর স্থাপনের লক্ষ্যে বিজিএফসিএল বোর্ড ও জাইকার অনুমোদনক্রমে যোগ্য দরপত্রদাতা Consortium of Zicom Equipment Pte. Ltd., Singapore and AG Equipment Company, USA এর সাথে ১৯-০৩-২০১৯ তারিখে চুক্তি স্বাক্ষরিত হয়। চুক্তির বিপরীতে এলসি খোলা ও ঠিকাদারের অগ্রীম প্রদান সম্পন্ন হওয়ার পর ২১-০৬-২০১৯ তারিখ হতে চুক্তি কার্যকর হয়। চুক্তি অনুযায়ী তিতাস ফিল্ডের লোকেশন-সি ও নরসিংদী ফিল্ডে কম্প্রেসর স্থাপনের জন্য প্রকল্প অফিস অনুমোদিত Engineering Design & Drawing অনুযায়ী EPC ঠিকাদার কর্তৃক কম্প্রেসর ফাউন্ডেশন, ওয়ার্কশপ বিল্ডিং, কন্ট্রোল রুম, এমসিসি বিল্ডিং, জেনারেটর বিল্ডিং নির্মাণসহ আনুষঙ্গিক পূর্তকাজসমূহ চলমান আছে। এছাড়া নরসিংদী ফিল্ডে Condensate Tank ও Fire Water Tank এর নির্মাণ কাজ সম্পন্ন হয়েছে। কম্প্রেসর মালামালসমূহের মধ্যে এ পর্যন্ত মোট ৭টি কনসাইনমেন্টের মালামাল জাহাজীকরণ সম্পন্ন হয়েছে যার মধ্যে ২টি কনসাইনমেন্ট এর মালামাল প্রকল্প সাইটে পৌঁছেছে এবং ৩টি কনসাইনমেন্ট এর মালামাল চট্টগ্রাম বন্দরে এসে পৌঁছেছে।
৭।	প্রকল্প শুরু হতে প্রতিবেদন মাস পর্যন্ত ক্রমপঞ্জিত বাস্তব অগ্রগতির হার (পূর্ণ প্রকল্পের) :	৫৫.১৭%
৮।	আর্থিক অগ্রগতি :	বার্ষিক উন্নয়ন কর্মসূচী ক্রমপঞ্জিত ব্যয় (প্রকল্পের শুরু হতে) পূর্ণ প্রকল্পের আর্থিক অগ্রগতির %
	মোট :	১৮,৫০০.০০
	বৈদেশিক মুদ্রা:	১৫,০০০.০০
	স্থানীয় মুদ্রা:	৩,৫০০.০০

২০/০৬/২০
মোঃ কফিল উদ্দিন
উপ-ব্যবস্থাপক (এমআইএস)
বাংলাদেশ গ্যাস ফিল্ডস কোম্পানী লিমিটেড

০৫/০৬/২০
মোঃ নূরুল হক মুন্সী
ব্যবস্থাপক (এমআইএস)
বাংলাদেশ গ্যাস ফিল্ডস কোম্পানী লিমিটেড

গ্যাস উন্নয়ন তহবিল

পৃষ্ঠা নং-২৮

(গ) তিতাস, হবিগঞ্জ, নরসিংদী ও বাখরাবাদ ফিল্ডে ৭টি কূপের ওয়ার্কওভার

১।	প্রতিবেদন কাল :	জুলাই, ২০২০		
২।	প্রকল্পের কাজের প্রধান অংশগুলির নাম :	তিতাস, হবিগঞ্জ, নরসিংদী ও বাখরাবাদ ফিল্ডের ৭টি কূপের ওয়ার্কওভার।		
৩।	প্রাক্কলিত ব্যয় (ডিপিপি অনুযায়ী) :	ক) স্থানীয় মুদ্রা	২৬৮-৬৫.০০	লক্ষ টাকা
		খ) বৈদেশিক মুদ্রা	৭৫৭০.০০	লক্ষ টাকা
৪।	প্রকল্পের বাস্তবায়ন কাল :	ক) আরম্ভের তারিখ	জানুয়ারি, ২০১৭	
		খ) সমাপ্তির তারিখ	জুন, ২০২১	
৫।	দাতা সংস্থার নাম :	গ্যাস উন্নয়ন তহবিল (জিডিএফ), পেট্রোবাংলা।		
৬।	প্রতিবেদন মাস পর্যন্ত ক্রমপঞ্জিত বাস্তব বাস্তব অগ্রগতি :	<p>জিডিএফ অর্থায়নভুক্ত আলোচ্য প্রকল্পের আওতায় তিতাস ৬, ৭, ৯ ও ১৩ নং কূপ, নরসিংদী ১ নং কূপ এবং সাময়িকভাবে বন্ধ বাখরাবাদ ১ নং কূপ ও হবিগঞ্জ ১ নং কূপ এর ওয়ার্কওভার কার্যক্রম অন্তর্ভুক্ত আছে।</p> <p>৬টি গুপের মালামাল (Casing & Tubing, Downhole Completion Equipment, Milling Tools & Accessories, Wellhead & X-mas Tree, Wellhead Control Panel with Accessories ও Mud and Completion Chemicals) সাইটে পৌঁছেছে।</p> <p>প্রকল্পের আওতায় ৬টি গুপের মালামাল (Casing & Tubing, Downhole Completion Equipment, Milling Tools & Accessories, Wellhead & X-mas Tree, Wellhead Control Panel with Accessories ও Mud & Completion Chemicals) সাইটে পৌঁছেছে।</p> <p>৪টি ক্যাটাগরীতে (Cementation, Wireline Logging, Drill Stem Testing (DST) ও Wireline Operation) তৃতীয় পক্ষীয় প্রকৌশল সেবা সংগ্রহের লক্ষ্যে Cementation ও Wireline Logging ক্যাটাগরীর চুক্তি ১৮-১০-২০১৭ তারিখে এবং Drill Stem Testing (DST) ও Wireline Operation ক্যাটাগরীর চুক্তি ০৮-১১-২০১৭ তারিখে স্বাক্ষরিত হয়েছে।</p> <p>পরামর্শক সেবা গ্রহণের লক্ষ্যে পরামর্শক প্রতিষ্ঠান, AWT International (Asia) Sdn Bhd., Malaysia এর সাথে বিজিএফসিএল এর ২০-১২-২০১৭ তারিখে চুক্তি স্বাক্ষরিত হয়েছে। পরামর্শক প্রতিষ্ঠান হবিগঞ্জ ১ নং কূপের ওয়ার্কওভার কাজে চুক্তির আওতায় ২ ক্যাটাগরীর পরামর্শক সেবা প্রদান করে। বাখরাবাদ ১ নং কূপ, তিতাস ৬ নং কূপ, নরসিংদী ১ নং কূপ ও তিতাস ১৩ নং কূপের ওয়ার্কওভার ওয়ার্কওভার কাজে ওয়ার্কওভার সুপারভাইজার ক্যাটাগরীর ১জন পরামর্শক সেবা প্রদান করে। তিতাস ৯ নং কূপের ওয়ার্কওভার কাজে ওয়ার্কওভার সুপারভাইজার ক্যাটাগরীর ১জন পরামর্শক ০৮-০১-২০২০ তারিখ পর্যন্ত এবং পেট্রোলিয়াম ইঞ্জিনিয়ার (ওয়ার্কওভার এন্ড কমপ্লিশন) ক্যাটাগরীর ১জন পরামর্শক ০১-০২-২০২০ তারিখ পর্যন্ত সেবা প্রদান করেছে। তিতাস ৭ নং কূপের ওয়ার্কওভার সুপারভাইজার ক্যাটাগরীর ১জন পরামর্শক ২২-০২-২০২০ হতে ২৬-০৩-২০২০ তারিখ পর্যন্ত সেবা প্রদান করেছে।</p> <p>প্রকল্পের আওতায় বাপেক্স এর সাথে বিজিএফসিএল এর ৭টি কূপের ওয়ার্কওভার সম্পাদনের লক্ষ্যে ১০-০৫-২০১৮ তারিখে চুক্তি স্বাক্ষরিত হয়। প্রকল্পের আওতায় হবিগঞ্জ ১ নং কূপ, বাখরাবাদ ১ নং কূপ, তিতাস-৬ নং কূপ, নরসিংদী ১ নং কূপ ও তিতাস ৯ নং কূপের ওয়ার্কওভার কাজ সফলভাবে সম্পন্ন হয়েছে। এ কূপগুলো হতে যথাক্রমে দৈনিক প্রায় ১০ মিলিয়ন, ১৪ মিলিয়ন, ৩১ মিলিয়ন, ১৭ মিলিয়ন ও ১৫ মিলিয়ন ঘনফুট হারে গ্যাস উৎপাদন করে জাতীয় গ্রীডে সরবরাহ করা হচ্ছে। এছাড়া তিতাস ১৩ নং কূপের ওয়ার্কওভারের সময় সৃষ্ট সমস্যাজনিত কারণে ২৬-১০-২০১৯ ও ০৭-১১-২০১৯ তারিখে অনুষ্ঠিত সভার সিদ্ধান্ত মোতাবেক তিতাস ১৩ নং কূপটিকে সাময়িকভাবে বন্ধ রেখে বিজয়-১১ রিগ দিয়ে তিতাস ৯ ও তিতাস ৭ নং কূপ ওয়ার্কওভার সম্পাদন শেষে একই রিগ দিয়ে তিতাস ১৩ নং কূপ ওয়ার্কওভার করার সিদ্ধান্ত গৃহীত হয়। সিদ্ধান্তানুযায়ী তিতাস ৯নং কূপের ওয়ার্কওভার ১০-১২-২০১৯ তারিখে শুরু হয়ে ০২-০২-২০২০ তারিখে আনুষ্ঠানিক কার্যাদি সম্পন্ন শেষে কূপটি হতে দৈনিক প্রায় ১৫ মিলিয়ন ঘনফুট হারে গ্যাস জাতীয় গ্রীডে সরবরাহ করা হচ্ছে। ২৫-০২-২০২০ তারিখে পেট্রোবাংলায় অনুষ্ঠিত সভার সিদ্ধান্তানুযায়ী তিতাস ৭ নং কূপের ওয়ার্কওভার ০৫-০৩-২০২০ তারিখে শুরু হয়। কূপটির BOP স্থাপনের পর টিউবিং উত্তোলনের সময় ০৯-০৩-২০২০ তারিখে ৬৩ মিটারে টিউবিং parted হয়ে যায়। বিভিন্ন কারিগরী কৌশল প্রয়োগের মাধ্যমে টিউবিং উত্তোলনের চেষ্টা করা হয়। করোনা ভাইরাসের প্রাদুর্ভাব এর কারণে বাপেক্স ওয়ার্কওভার সংশ্লিষ্ট যাবতীয় কাজে তাদের জনবল সরবরাহে অসমর্থ হওয়ায় কূপটির ওয়ার্কওভার কার্যক্রম বন্ধ আছে। তিতাস ৭ নং কূপের ওয়ার্কওভার কাজ ০১-০৭-২০২০ তারিখে পুনরায় শুরু করার লক্ষ্যে সংশ্লিষ্ট পরামর্শকগণের মোবাইল ইন্ডেক্সের জন্য পত্র প্রেরণ করা হলেও করোনা ভাইরাসজনিত পরিস্থিতির কারণে পরামর্শকগণ মোবাইল ইন্ডেক্স করতে পারেনি। করোনা ভাইরাসজনিত উদ্ভূত পরিস্থিতির প্রেক্ষিতে করণীয় নির্ধারণের জন্য গত ০৯-০৭-২০২০ তারিখে PIC এর ১টি সভা মাননীয় চেয়ারম্যান মহোদয়ের সভাপতিত্বে অনুষ্ঠিত হয়। উক্ত সভায় বৈদেশিক পরামর্শকের পরিবর্তে স্থানীয় পরামর্শকের মাধ্যমে ওয়ার্কওভার কাজ সম্পাদন করার বিষয়ে নির্দেশনা প্রদান করে। তদানুযায়ী প্রকল্প অফিস কর্তৃক স্থানীয় পরামর্শক নিয়োগের ব্যবস্থা নেয়া হচ্ছে।</p>		
৭।	প্রকল্প শুরু হতে প্রতিবেদন মাস পর্যন্ত ক্রমপঞ্জিত বাস্তব অগ্রগতির হার হার (পূর্ণ প্রকল্পের) :	৮২.৯২%		
৮।	আর্থিক অগ্রগতি :	বার্ষিক উন্নয়ন কর্মসূচী (সংশোধিত)		ক্রমপঞ্জিত
		বরাদ্দ	ব্যয়	ব্যয় (প্রকল্পের
		২০২০-২১	জুলাই, ২০২০	শুরু হতে)
			২০২০-২১	অগ্রগতির %
	মোট :	৯,৬৭০.০০	-	২১,০৯৮.৯১
	বৈদেশিক মুদ্রা :	১,৭৯০.০০	-	৫,২৫৪.৬৬
	স্থানীয় মুদ্রা :	৭,৮৮০.০০	-	১৫,৮৪৪.২৫

২৬/০৮/২০
মোঃ কফিল উদ্দিন
উপ-ব্যবস্থাপক (এমআইএস)
বাংলাদেশ গ্যাস ফিল্ডস্ কোম্পানী লিমিটেড

২৬/০৮/২০
মোঃ নূরুল হক মুন্সী
ব্যবস্থাপক (এমআইএস)
বাংলাদেশ গ্যাস ফিল্ডস্ কোম্পানী লিমিটেড