

মাসিক এমআইএস প্রতিবেদন

Monthly MIS Report

Month: SEP 2020



বাংলাদেশ গ্যাস ফিল্ডস্ কোম্পানী লিমিটেড  
Bangladesh Gas Fields Company Limited  
(A Company of Petrobangla)


BGFCL




## সূচিপত্র

সেপ্টেম্বর, ২০২০

ক্রমিক নং	বিবরণ	পৃষ্ঠা নং
১।	উৎপাদন পরিসংখ্যান	১-৫
২।	বিক্রয় পরিসংখ্যান	৬-১৫
৩।	তুলনামূলক বিবরণী - উৎপাদন ও বিক্রয়	১৬
৪।	বকেয়া পাওনার হিসাব	১৭
৫।	আয় ও ব্যয়ের বিবরণী	১৮
৬।	তুলনামূলক বিবরণী - বকেয়া পাওনা ও আয়/ব্যয়	১৯
৭।	রাষ্ট্রীয় কোষাগারে অর্থ প্রদানের বিবরণী	২০
৮।	মজুদ বিবরণী	২১-২২
৯।	সম্পূরক শুল্ক ও মূসক প্রদানের বিবরণী	২৩
১০।	তহবিল বিবরণী	২৪
১১।	কর্মী সংখ্যার বিবরণী	২৫
১২।	<b>কোম্পানীর চলমান প্রকল্পসমূহ বাস্তবায়নের অগ্রগতি প্রতিবেদন :</b>	২৬-২৮
(ক)	তিতাস ফিল্ডের 'এ' লোকেশনে ওয়েলহেড কম্প্রসর স্থাপন	২৬
(খ)	ন্যাচারাল গ্যাস ইফিসিয়েন্সি প্রজেক্ট (তিতাস ফিল্ডের লোকেশন-সি এবং নরসিংদী ফিল্ডে গ্যাস কম্প্রসর স্থাপন)	২৭
(গ)	তিতাস, হবিগঞ্জ, নরসিংদী ও বাখরাবাদ ফিল্ডের ৭টি কূপের ওয়ার্কওভার।	২৮

  
 ২১/১০/২০  
 মোঃ কফিল উদ্দিন  
 উপ-ব্যবস্থাপক (এমআইএস)  
 বাংলাদেশ গ্যাস ফিল্ডস কোম্পানী লিমিটেড

  
 ২১/১০/২০  
 মোঃ নূরুল হক মুন্সী  
 ব্যবস্থাপক (এমআইএস)  
 বাংলাদেশ গ্যাস ফিল্ডস কোম্পানী লিমিটেড

বাংলাদেশ গ্যাস ফিল্ডস কোম্পানী লিমিটেড  
উৎপাদন পরিসংখ্যান

প্রতিবেদন কালঃ সেপ্টেম্বর, ২০২০

গ্যাস : এমএমসিএম; পানি এবং পেট্রোলিয়ামজাত দ্রব্যাদি : হাজার লিটার (১ কিউঃ মিঃ = ৩৫.৩১৪৭ কিউঃ ফিঃ; ১৫৯ লিটার = ১ ব্যারেল)										
গ্যাস ক্ষেত্র	উৎপাদনক্রম কূপ সংখ্যা	উৎপাদনরত কূপ সংখ্যা	উৎপাদন	দৈনিক উৎপাদন ক্ষমতা	চলতি বৎসরের লক্ষ্যমাত্রা	(বিগত মাস) আগস্ট, ২০২০	(চলতি মাস) সেপ্টেম্বর, ২০২০	বিগত বৎসরের মোট	চলতি বৎসরের ক্রমপূঞ্জিত	প্রারম্ভ হইতে ক্রমপূঞ্জিত
ভিত্তাস	কূপ নং-১	কূপ নং-১	গ্যাস	০.৪৫৩	১৫৮.১৭৯	১৪.৭৬১	১৪.৩৫৯	১৬২.৮৫২	৪৩.৭৩১	১২৭৭৪.৫৬৬
	কূপ নং-২	কূপ নং-২	"	০.৭৯৩	২৭৬.৯০১	২৪.৭০২	২৪.০১৯	২৬৬.০৩৪	৭৩.৩৫১	১২৯৩২.৪৭১
	কূপ নং-৩	স্থায়ীভাবে বন্ধ	"	০.০০০	০.০০০	০.০০০	০.০০০	০.০০০	০.০০০	৮৯১৩.১৩৮
	কূপ নং-৪	কূপ নং-৪	"	০.৭৯৩	২৭৬.৯০১	২৫.১৯৬	২৪.৫৯৫	২৬৯.৫০৮	৭৪.৫১১	১০৯৬৮.৫৩৩
	কূপ নং-৫	কূপ নং-৫	"	০.৮২১	২৮৬.৬৭৮	২৫.৩৮১	২৫.৩৮১	২৮২.৮২২	৭৬.৮০৮	১২৬৫৮.১০৬
	কূপ নং-৬	কূপ নং-৬	"	০.৭৯৩	২৭৬.৯০১	২৬.৪২১	২৪.৭৩০	২৫৫.০৯৮	৭৮.৪০৬	১০৭৪০.০৩৫
	কূপ নং-৭	কূপ নং-৭	সাময়িকভাবে বন্ধ	০.৭৩৬	২৫৬.৯৯৮	০.০০০	০.০০০	১৮৯.৭৯২	০.০০০	১০১০৮.৯২১
	কূপ নং-৮	কূপ নং-৮	"	০.৪২৫	১৪৮.৪০২	১২.৫৯৫	১২.৪৩৭	১৫১.৩৮২	৩৮.৪৫৮	৮০১৪.১৬৯
	কূপ নং-৯	কূপ নং-৯	"	০.৪৫৩	১৫৮.১৭৯	১৩.৭৪৯	১৬.৭৪৭	১৫১.৮৯৪	৪৩.৬২৩	৮১২১.৬০১
	কূপ নং-১০	কূপ নং-১০	"	০.৬২৩	২১৭.৫৪০	১৮.৯৫৫	১৮.০৬৭	২১৪.১৯১	৫৬.১৯৭	৬০১৪.১২৯
	কূপ নং-১১	কূপ নং-১১	"	০.৭৬৫	২৬৭.১২৪	২২.২৬২	২২.২০৪	২৫৭.৩৪৬	৬৭.৭৩৫	৭৪৪২.৬৪৭
	কূপ নং-১২	কূপ নং-১২	"	০.৪২৪	১৪৮.০৫৩	১৩.০০২	১২.৭০৮	১৫০.৮৩২	৩৮.৯৩০	৩১১৭.৭৯৭
	কূপ নং-১৩	কূপ নং-১৩	সাময়িকভাবে বন্ধ	০.৪২৪	১৪৮.০৫৩	০.০০০	০.০০০	৩২.৮৪২	০.০০০	৫৫০৮.৮১২
	কূপ নং-১৪	কূপ নং-১৪	"	০.৪৫৩	১৫৮.১৭৯	১১.৮৩৯	১১.১৮৮	১৫৯.৩৬৬	৩৫.১৬৩	৪৫৩০.৫২৪
	কূপ নং-১৫	কূপ নং-১৫	"	০.৩৯৬	১৩৮.২৭৬	৯.৮৯৪	৯.৪৮০	১৩৪.১২৪	২৯.৪৮৮	৪১৮৫.৮৭৫
	কূপ নং-১৬	কূপ নং-১৬	"	০.৪৫৩	১৫৮.১৭৯	১৫.৮৫৪	১৫.৪০০	১৮৫.০২৪	৪৭.৩৪২	৪৪৮১.৮৪৩
	কূপ নং-১৭	কূপ নং-১৭	"	০.৩৬৮	১২৮.৪৯৯	১১.৯৩৫	১২.৩৫৪	১৫১.৪১৫	৩৫.৭১৬	১৩৯৭.৩২১
	কূপ নং-১৮	কূপ নং-১৮	"	০.৩৯৭	১৩৮.৬২৫	১২.৪২৩	১৩.০০৫	১৫৭.৭২৬	৩৭.৩১৮	১৩৫৭.৯১৪
	কূপ নং-১৯	কূপ নং-১৯	"	০.৪২৫	১৪৮.৪০২	১২.০৮৮	১১.৬১২	১৪২.৭৭৬	৩৬.১৪৬	১০৫২.৯১৫
	কূপ নং-২০	কূপ নং-২০	"	০.২৫৫	৮৯.০৪১	৮.৯৭৬	৯.৭৮৬	১০১.৭৮৮	২৮.৩২১	৭০৭.৭৬০
	কূপ নং-২১	কূপ নং-২১	"	০.১৯৮	৬৯.১৩৮	৭.২৫২	৬.৮৩৮	৮৪.০৭৬	২০.৯৯৭	৪০৯.০৯৩
	কূপ নং-২২	কূপ নং-২২	"	০.১৯৮	৬৯.১৩৮	৪.৯০০	৫.৪৭৬	৭৮.৭০৫	১৬.৩৯৮	৮৩৩.৩৫১
	কূপ নং-২৩	কূপ নং-২৩	"	০.৪২৫	১৪৮.৪০২	১২.৪৪০	১১.৯৫১	১৫৪.৯০৬	৩৬.৭৯৯	৫৫৫.৪৪২
কূপ নং-২৪	কূপ নং-২৪	"	০.১৪২	৪৯.৫৮৪	২.৬৪৮	২.৫৭৮	৫৪.১১২	৭.৯৩৩	২৩৬.৫৭০	
কূপ নং-২৫	কূপ নং-২৫	"	০.৪২৫	১৪৮.৪০২	১৩.৩৩৫	১২.৯১৫	১৫৪.১৪৩	৩৯.৫৩৩	৬২৫.৪০৭	
কূপ নং-২৬	কূপ নং-২৬	"	০.৭০৮	২৪৭.২২১	২২.০৭৪	২১.৭৮৩	২৫৩.৭৮৫	৬৬.০৭৩	৯৯৪.৪৯৪	
কূপ নং-২৭	কূপ নং-২৭	"	০.৩৯৭	১৩৮.৬২৫	১৩.০১১	১৩.৫৫৫	১৫০.০৫০	৩৮.৮৩৮	১০৮২.৫৬৯	
মোট :	২৭টি	২৬টি								
বিশেষ দৃষ্টব্য : ভিত্তাস কূপ নং-৩, ২৫-০২-২০০৮ তারিখ হতে স্থায়ীভাবে বন্ধ রয়েছে।	গ্যাস			১২.৭৪৩	৪৪৪৯.৬২০	৩৫৫.৬৯৩	৩৫৩.১৬৮	৪৩৪৬.৫৮৯	১০৬৭.৮১৫	১৩৯৭৬৬.০০৩
	পানি			০.০০০	০.০০০	৩৪৩৪.৭১৮	৩৫০৪.৯৯৬	৫৮৪৭৩.৫২২	১১২০১.৮৬৮	১৩০৮০৪১.১২৪
	কনডেনসেট			৫৩.৫০৫	১৯৫২৯.৩৭০	১৫২৪.০১৫	১৪৩৮.৭৯১	২০৭১৮.৮১৩	৪৫৫৯.৪৮৪	৮৬৮৩০০.৪১৭
	এমএস			১৬.৩২৭	৫৯৫৯.৩১০	৬১৪.৩৬১	০.০০০	৬৬০৩.০০৬	১৪৩৬.৩৪৮	১৭৭২৬৮.৮৯০
এইচএসডি			৬৫.৩০৮	২৩৮৩৭.২৫০	১৮৯৭.৭৩০	০.০০০	২৪৩৮৩.৫৩৪	৪৩৮৬.৮৮১	৭৬০৪৮৫.১৪৪	

২১/১০/২০  
মোঃ কাফিল উদ্দিন  
উপ-ব্যবস্থাপক (এমআইএস)  
বাংলাদেশ গ্যাস ফিল্ডস কোম্পানী লিমিটেড

২১/১০/২০  
মোঃ নূরুল হক মুন্সী  
ব্যবস্থাপক (এমআইএস)  
বাংলাদেশ গ্যাস ফিল্ডস কোম্পানী লিমিটেড

## বাংলাদেশ গ্যাস ফিল্ডস্ কোম্পানী লিমিটেড

## উৎপাদন পরিসংখ্যান

প্রতিবেদন কালঃ সেপ্টেম্বর, ২০২০

গ্যাস : এমএমসিএম; পানি এবং পেট্রোলিয়ামজাত দ্রব্যাদি : হাজার লিটার (১ কিউঃ মিঃ = ৩৫.৩১৪৭ কিউঃ ফিঃ; ১৫৯ লিটার = ১ ব্যারেল)										
গ্যাস ক্ষেত্র	উৎপাদনক্ষম কূপ সংখ্যা	উৎপাদনরত কূপ সংখ্যা	উৎপাদন	দৈনিক উৎপাদন ক্ষমতা	চলতি বৎসরের লক্ষ্যমাত্রা	(বিগত মাস) আগস্ট, ২০২০	(চলতি মাস) সেপ্টেম্বর, ২০২০	বিগত বৎসরের মোট	চলতি বৎসরের ক্রমপূঞ্জিত	প্রারম্ভ হইতে ক্রমপূঞ্জিত
হবিগঞ্জ	কূপ নং-১	কূপ নং-১	গ্যাস	০.২৫৫	৮৯.৭৮২	৮.৭৭৭	৮.৫০৯	১০৩.২৯৮	২৬.১৮৯	৮১২১.৪৯২
	কূপ নং-২	কূপ নং-২ বন্ধ	"	০.০০০	০.০০০	০.০০০	০.০০০	০.০০০	০.০০০	৭৮১২.৩৩৯
	কূপ নং-৩	কূপ নং-৩	"	০.৭৩৬	২৫৯.১৩৫	২৪.৫৮৭	২৩.৮৩৬	২৮৬.৩৫৬	৭৩.০৪৫	১১২৩৮.০৯৫
	কূপ নং-৪	কূপ নং-৪	"	০.৭৩৬	২৫৯.১৩৫	২৪.৫৮৭	২৩.৮৩৬	২৮৬.৩৫৬	৭৩.০৪৫	১১০২২.৪৮২
	কূপ নং-৫	কূপ নং-৫	"	০.৭০৮	২৪৯.২৭৭	২০.২১২	১৯.৫৯৫	২৪৮.৬০৩	৬১.৫১৮	৮৮৬৬.৪৫৩
	কূপ নং-৬	কূপ নং-৬	"	০.৪২৫	১৪৯.৬৩৬	১৩.১৭০	১২.৭৬৮	১৪৭.৯১০	৩৮.৮০৭	৪৪৮৭.৬৯৫
	কূপ নং-৭	কূপ নং-৭	"	১.০১৯	৩৫৮.৭৭৫	৩৩.০১০	৩২.০৭৫	৩৯১.৪৪৬	৯৮.৪০৭	৭৮৯২.৩৩০
	কূপ নং-৮	কূপ নং-৮ বন্ধ	"	০.০০০	০.০০০	০.০০০	০.০০০	০.০০০	০.০০০	৩১২.১৩৮
	কূপ নং-৯	কূপ নং-৯ বন্ধ	"	০.০০০	০.০০০	০.০০০	০.০০০	০.০০০	০.০০০	১৪৯০.৯৩০
	কূপ নং-১০	কূপ নং-১০	"	০.৭৬৫	২৬৯.৩৪৫	২৪.৩৩৮	২৩.০৭৩	২৭৯.৩১৪	৭১.৯১১	৭৬৭৩.৪৮৮
	কূপ নং-১১	কূপ নং-১১	"	০.৪৫৩	১৫৯.৪৯৫	১৫.৫২১	১৩.৬৪৫	১৭৮.৯৯০	৪৪.৫২৮	৩০৫৫.৩৮৬
মোট :	১১টি	৮ টি								
			গ্যাস	৫.০৯৭	১৭৯৪.৫৮০	১৬৪.২০২	১৫৭.৩৩৭	১৯২২.২৭৩	৪৮৭.৪৫০	৭১৯৭২.৮২৮
			পানি	০.০০০	০.০০০	৩২৬.৮৩১	২৫৯.৫৫৫	১৬৭৯.০৭০	৯৮৪.০৬৫	৩৩৯১৫.৮৪০
			কনডেনসেট	২.৪২৯	৮৮৬.৫২৫	৭৯.৪০০	৮২.৬০০	১০০৩.৪৫০	২৩৬.০০০	২২৪৯৩.৩৪৩
			এমএস	০.০০০	০.০০০	০.০০০	০.০০০	০.০০০	০.০০০	০.০০০
			এইচএসডি	০.০০০	০.০০০	০.০০০	০.০০০	০.০০০	০.০০০	০.০০০

২১/১০/২০  
মোঃ কফিল উদ্দিন  
উপ-ব্যবস্থাপক (এমআইএস)  
বাংলাদেশ গ্যাস ফিল্ডস্ কোম্পানী লিমিটেড

২১/১০/২০  
মোঃ নূরুল হক মুন্সী  
ব্যবস্থাপক (এমআইএস)  
বাংলাদেশ গ্যাস ফিল্ডস্ কোম্পানী লিমিটেড


## বাংলাদেশ গ্যাস ফিল্ডস্ কোম্পানী লিমিটেড


## উৎপাদন পরিসংখ্যান

প্রতিবেদন কালঃ সেপ্টেম্বর, ২০২০

গ্যাস : এমএমসিএম; পানি এবং পেট্রোলিয়ামজাত দ্রব্যাদি : হাজার লিটার (১ কিউঃ মিঃ = ৩৫.৩১৪৭ কিউঃ ফিঃ; ১৫৯ লিটার = ১ ব্যারেল)										
গ্যাস ক্ষেত্র	উৎপাদনক্ষম কূপ সংখ্যা	উৎপাদনরত কূপ সংখ্যা	উৎপাদন	দৈনিক উৎপাদন ক্ষমতা	চলতি বৎসরের লক্ষ্যমাত্রা	(বিগত মাস) আগস্ট, ২০২০	(চলতি মাস) সেপ্টেম্বর, ২০২০	বিগত বৎসরের মোট	চলতি বৎসরের ক্রমপূঞ্জিত	প্রারম্ভ হইতে ক্রমপূঞ্জিত
বাখরাবাদ	কূপ নং-১	কূপ নং-১	গ্যাস	০.৩৯৬	১৩৯.৪৫৬	১১.২৬২	১১.৬৫৭	১৪২.৬৯২	৩৪.৭০৩	৪২০৫.৭৫০
	কূপ নং-২	কূপ নং-২ বন্ধ	"	০.০২০	৭.০৪৩	০.০০০	০.০০০	৬.৫২২	০.০০০	২৪৬৩.৯৩৪
	কূপ নং-৩	কূপ নং-৩	"	০.০৯৯	৩৪.৮৬৪	৪.৬৮৯	৪.৪৮১	৪৯.৪৯৩	১৩.৮৩৫	৪৬৪৩.৭৬০
	কূপ নং-৪	কূপ নং-৪ বন্ধ	"	০.০০০	০.০০০	০.০০০	০.০০০	০.০০০	০.০০০	১৫৮২.৩৬৮
	কূপ নং-৫	কূপ নং-৫	"	০.১৩৩	৪৬.৮৩৮	৪.০০৫	৪.০৩৮	৪৮.৯৯৭	১২.১৬৩	১৭৫৪.১৩৮
	কূপ নং-৬	কূপ নং-৬ বন্ধ	"	০.০০০	০.০০০	০.০০০	০.০০০	০.০০০	০.০০০	১৪২০.৩৪৪
	কূপ নং-৭	কূপ নং-৭ বন্ধ	"	০.০০০	০.০০০	০.০০০	০.০০০	০.০০০	০.০০০	৩০৫০.৭৬৩
	কূপ নং-৮	কূপ নং-৮	"	০.১৮৪	৬৪.৭৯৮	৭.২৬৭	৭.১০৩	৭৯.৮৯৭	২১.৭৫৪	৩৭১০.৪৭৩
	কূপ নং-৯	কূপ নং-৯	"	০.১৮৪	৬৪.৭৯৮	৫.০২৯	৪.৭২৪	৬৭.৩৭৯	১৪.৭৭৪	৭৫০.৩১৬
	কূপ নং-১০	কূপ নং-১০	"	০.০৭১	২৫.০০৩	২.৩৬৯	২.২৯৯	৩০.২৮৩	৭.০৫৯	১৫৬.৭৮৮
মোট :	১০টি	৬টি								
			গ্যাস	১.০৮৭	৩৮২.৮০০	৩৪.৬২১	৩৪.৩০২	৪২৫.২৬৩	১০৪.২৮৮	২৩৭৩৮.৬৩৪
			পানি	০.০০০	০.০০০	৩২০.৩৩২	৩০৫.৫৪৭	৪১৮২.২০৫	৯৪০.৮০৬	৫৯৯১৪৪.৭৮৪
			কন্ডেনসেট (হাল্কা)	৩.৭৮৬	১৩৮১.৯০৭	২১৬.০৭৭	২১৬.১৩১	২৩৭৬.৭৯১	৬৭৭.৩৪৪	১৪২২৩৬.৩৩৩
			কন্ডেনসেট (ভারী)	০.০০০	০.০০০	০.০০০	০.০০০	০.০০০	০.০০০	২৪৭৯৮.১৬৩
			এমএস	০.০০০	০.০০০	০.০০০	০.০০০	০.০০০	০.০০০	১৩৫৭০৯.৯৮১
			এইচএসডি	০.০০০	০.০০০	০.০০০	০.০০০	০.০০০	০.০০০	১৪৭৪২৫.৩৩৪

বিঃদ্রঃ নিজস্ব ও ক্রয়কৃত কন্ডেনসেট প্রক্রিয়াজাত করতঃ এমএস ও এইচএসডি উৎপাদন করা হয়েছে।

  
 ২১/১০/২০  
 মোঃ কফিল উদ্দিন  
 উপ-ব্যবস্থাপক (এমআইএস)  
 বাংলাদেশ গ্যাস ফিল্ডস্ কোম্পানী লিমিটেড

  
 ২১/১০/২০  
 মোঃ নূরুল হক মুন্সী  
 ব্যবস্থাপক (এমআইএস)  
 বাংলাদেশ গ্যাস ফিল্ডস্ কোম্পানী লিমিটেড

বাংলাদেশ গ্যাস ফিল্ডস্ কোম্পানী লিমিটেড  
উৎপাদন পরিসংখ্যান

প্রতিবেদন কালঃ সেপ্টেম্বর, ২০২০

গ্যাস : এমএমসিএম; পানি এবং পেট্রোলিয়ামজাত দ্রব্যাদি : হাজার লিটার (১ কিউঃ মিঃ = ৩৫.৩১৪৭ কিউঃ ফিঃ; ১৫৯ লিটার = ১ ব্যারেল)										
গ্যাস ক্ষেত্র	উৎপাদনক্ষম কূপ সংখ্যা	উৎপাদনরত কূপ সংখ্যা	উৎপাদন	দৈনিক উৎপাদন ক্ষমতা	চলতি বৎসরের লক্ষ্যমাত্রা	(বিগত মাস) আগস্ট, ২০২০	(চলতি মাস) সেপ্টেম্বর, ২০২০	বিগত বৎসরের মোট	চলতি বৎসরের ক্রমপূঞ্জিত	প্রারম্ভ হইতে ক্রমপূঞ্জিত
নরসিংদী	কূপ নং-১	কূপ নং-১	গ্যাস	০.৪৫৩	১৫৯.৫৫৩	১৪.৮৩১	১৩.৭৯০	১৫৪.৩৩৬	৪৩.২৭৮	৪৩৮১.৩৫৫
	কূপ নং-২	কূপ নং-২	গ্যাস	০.২৮৩	৯৯.৬৭৭	৮.৮১৬	৮.৭৫২	১০৩.১৯৩	২৬.৬৭৩	১৭৫০.০০৩
মোট :	২টি	২টি								
			গ্যাস	০.৭৩৬	২৫৯.২৩০	২৩.৬৪৭	২২.৫৪২	২৫৭.৫২৯	৬৯.৯৫১	৬১৩১.৩৫৮
			পানি	০.০০০	০.০০০	১৩৫.৫১৮	১২৯.৪৬৮	১৫৮৬.৩৭৮	৪০৪.৯২৯	৩১৮৫৪.৭২৬
			কনডেনসেট	৫.৮৩৬	২১৩০.১৮৩	১৮৩.১০৪	১৭৮.০১৬	২২০৯.১৩৩	৫৫০.৮১৬	৭০৪৮৬.১০১
			এমএস	০.০০০	০.০০০	০.০০০	০.০০০	০.০০০	০.০০০	০.০০০
			এইচএসডি	০.০০০	০.০০০	০.০০০	০.০০০	০.০০০	০.০০০	০.০০০
মেঘনা	কূপ নং-১	কূপ নং-১	গ্যাস	০.১৯৮	৬৯.৮০০	৬.৮৭৬	৬.৬৬৯	৮৭.৮৭১	২০.৫৬৪	২১১২.৭৪২
মোট :	১টি	১টি								
			গ্যাস	০.১৯৮	৬৯.৮০০	৬.৮৭৬	৬.৬৬৯	৮৭.৮৭১	২০.৫৬৪	২১১২.৭৪২
			পানি	০.০০০	০.০০০	২৩১.৫৪৬	২৪০.৩৬০	১৯৩৫.১৪৭	৬৯৮.৮৭১	১৯৫১৯৬.৩৩৩
			কনডেনসেট	২.১৯৮	৮০২.৩৩২	৮৮.৯৪৯	৮৯.৫৮৯	১০৮৪.৯৬১	২৬৮.৯২৬	২০০৪৯.৯৫৭
			এমএস	০.০০০	০.০০০	০.০০০	০.০০০	০.০০০	০.০০০	০.০০০
			এইচএসডি	০.০০০	০.০০০	০.০০০	০.০০০	০.০০০	০.০০০	০.০০০
কামতা	কূপ নং-১	কূপ নং-বন্ধ	গ্যাস	০.০০০	০.০০০	০.০০০	০.০০০	০.০০০	০.০০০	৫৯৭.৫০৪
মোট :	১টি	-								
			গ্যাস	০.০০০	০.০০০	০.০০০	০.০০০	০.০০০	০.০০০	৫৯৭.৫০৪
			পানি	০.০০০	০.০০০	০.০০০	০.০০০	০.০০০	০.০০০	১৮৭২২.৫৮৬
			এইচএসডি	০.০০০	০.০০০	০.০০০	০.০০০	০.০০০	০.০০০	৬৭৫.৮৮১
সর্বমোট :	৫২টি	৪৩টি								
			গ্যাস	১৯.৮৬১	৬৯৫৬.০৩০	৫৮৫.০৩৯	৫৭৪.০১৮	৭০৩৯.৫২৫	১৭৫০.০৬৮	২৪৪৩১৯.০৬৯
			পানি	০.০০০	০.০০০	৪৪৪৮.৯৪৫	৪৪৩৯.৯২৬	৬৭৮৫৬.৩২২	১৪২৩০.৫৩৯	২১৮৬৮৭৫.৩৯৩
			কনডেনসেট	৬৭.৭৫৪	২৪৭৩০.৩১৭	২০৯১.৫৪৫	২০০৫.১২৭	২৭৩৯৩.১৪৮	৬২৯২.৫৭০	১১২৩৫৬.১৫১
			এমএস	১৬.৩২৭	৫৯৫৯.৩১০	৬১৪.৩৬১	০.০০০	৬৬০৩.০০৬	১৪৩৬.৩৪৮	৩১২৯৭৮.৮৭১
			এইচএসডি	৬৫.৩০৮	২৩৮৩৭.২৫০	১৮৯৭.৭৩০	০.০০০	২৪৩৮৩.৫৩৪	৪৩৮৬.৮৮১	৯০৭৯১০.৪৭৮

২১/১০/২০  
মোঃ কফিল উদ্দিন  
উপ-ব্যবস্থাপক (এমআইএস)  
বাংলাদেশ গ্যাস ফিল্ডস্ কোম্পানী লিমিটেড

২১/১০/২০  
মোঃ নূরুল হক মুন্সী  
ব্যবস্থাপক (এমআইএস)  
বাংলাদেশ গ্যাস ফিল্ডস্ কোম্পানী লিমিটেড

## বাংলাদেশ গ্যাস ফিল্ডস্ কোম্পানী লিমিটেড

## উৎপাদন পরিসংখ্যান

প্রতিবেদন কালঃ সেপ্টেম্বর, ২০২০

## বাপেক্সের নিকট হস্তান্তরিত ফেনী ও সালদা গ্যাস ক্ষেত্র বিজিএফসিএল এর পরিচালনাধীন সময়ের উৎপাদন পরিসংখ্যান :

গ্যাস : এমএমসিএম; পানি এবং পেট্রোলিয়ামজাত দ্রব্যাদি : হাজার লিটার (১ কিউঃ মিঃ = ৩৫.৩১৪৭ কিউঃ ফিঃ; ১৫৯ লিটার = ১ ব্যারেল)												
গ্যাস ক্ষেত্র	উৎপাদনক্ষম কূপ সংখ্যা	উৎপাদনরত কূপ সংখ্যা	উৎপাদন	দৈনিক উৎপাদন ক্ষমতা	চলতি বৎসরের লক্ষ্যমাত্রা	(বিগত মাস)	(চলতি মাস)	বিগত বৎসরের মোট	চলতি বৎসরের ক্রমপূঞ্জিত	প্রারম্ভ হইতে ক্রমপূঞ্জিত		
ফেনী	কূপ নং-১	-	গ্যাস	০.০০০	০.০০০	০.০০০	০.০০০	০.০০০	০.০০০	৯৪৫.৫৯২		
	কূপ নং-২	-	গ্যাস	০.০০০	০.০০০	০.০০০	০.০০০	০.০০০	০.০০০	১৭৩.২৫৩		
মোট :	২টি	-										
পেট্রোবাংলার নির্দেশক্রমে ফেনী গ্যাস ক্ষেত্র বাপেক্সের নিকট হস্তান্তর করা হইয়াছে।			গ্যাস	০.০০০	০.০০০	০.০০০	০.০০০	০.০০০	০.০০০	১১১৮.৮৪৫		
			পানি	০.০০০	০.০০০	০.০০০	০.০০০	০.০০০	০.০০০	৪১৫৫০.৭৮৩		
			কনডেনসেট	০.০০০	০.০০০	০.০০০	০.০০০	০.০০০	০.০০০	১৪৭৬৪.৭২৯		
সালদা	কূপ নং-১	-	গ্যাস	০.০০০	০.০০০	০.০০০	০.০০০	০.০০০	০.০০০	৪৮৩.৮৯৫		
	কূপ নং-২	-	গ্যাস	০.০০০	০.০০০	০.০০০	০.০০০	০.০০০	০.০০০	২৫.২৮৫		
মোট :	২টি	-										
০১-৭-২০০১ তারিখ হইতে সালদা ফিল্ড বাপেক্সের নিকট হস্তান্তর করা হইয়াছে।			গ্যাস	০.০০০	০.০০০	০.০০০	০.০০০	০.০০০	০.০০০	৫০৯.১৮০		
			পানি	০.০০০	০.০০০	০.০০০	০.০০০	০.০০০	০.০০০	০.০০০	১৭৪৫.২৮০	
			কনডেনসেট	০.০০০	০.০০০	০.০০০	০.০০০	০.০০০	০.০০০	০.০০০	২৩২৯.৯৮০	
			এমএস	০.০০০	০.০০০	০.০০০	০.০০০	০.০০০	০.০০০	০.০০০	০.০০০	
			এইচএসডি	০.০০০	০.০০০	০.০০০	০.০০০	০.০০০	০.০০০	০.০০০	০.০০০	০.০০০
মোট (ফেনী + সালদা) :	৪টি	-										
			গ্যাস	০.০০০	০.০০০	০.০০০	০.০০০	০.০০০	০.০০০	০.০০০	১৬২৮.০২৫	
			পানি	০.০০০	০.০০০	০.০০০	০.০০০	০.০০০	০.০০০	০.০০০	০.০০০	৪৩২৯৬.০৬৩
			কনডেনসেট	০.০০০	০.০০০	০.০০০	০.০০০	০.০০০	০.০০০	০.০০০	০.০০০	১৭০৯৪.৭০৯
			এমএস	০.০০০	০.০০০	০.০০০	০.০০০	০.০০০	০.০০০	০.০০০	০.০০০	০.০০০
			এইচএসডি	০.০০০	০.০০০	০.০০০	০.০০০	০.০০০	০.০০০	০.০০০	০.০০০	০.০০০

২১/১০/২০  
মোঃ কফিল উদ্দিন  
উপ-ব্যবস্থাপক (এমআইএস)  
বাংলাদেশ গ্যাস ফিল্ডস্ কোম্পানী লিমিটেড

২১/১০/২০  
মোঃ নূরুল হক মুন্সী  
ব্যবস্থাপক (এমআইএস)  
বাংলাদেশ গ্যাস ফিল্ডস্ কোম্পানী লিমিটেড

## বাংলাদেশ গ্যাস ফিল্ডস্ কোম্পানী লিমিটেড

বিক্রয় খতিয়ান : গ্যাস (পরিমাণঃ মিলিয়ন ঘন মিঃ মূল্যঃ কোটি টাকায়)

প্রতিবেদন কাল : সেপ্টেম্বর, ২০২০

বিবরণ	তিতাস গ্যাস টি এন্ড ডি কোং লিমিটেড		জালালাবাদ গ্যাস টিএন্ডডি সিস্টেম লিমিটেড		বাখরাবাদ গ্যাস ডিস্ট্রিবিউশন কোম্পানী লি:		পশ্চিমাঞ্চল গ্যাস কোম্পানী লিমিটেড		কর্ণফুলী গ্যাস ডিস্ট্রিবিউশন কোং লি:		সুন্দরবন গ্যাস কোম্পানী লিমিটেড		পেট্রোবাংলা		মোট	
	পরিমাণ	মূল্য	পরিমাণ	মূল্য	পরিমাণ	মূল্য	পরিমাণ	মূল্য	পরিমাণ	মূল্য	পরিমাণ	মূল্য	পরিমাণ	মূল্য	পরিমাণ	মূল্য
চলতি মাস																
লক্ষ্যমাত্রা :	৪১৩.৯১৭	৮৭.৭৩	৫২.৮৩০	৯.৩০	৫০.৯১৭	৮.৮৫	২৩.৬৬৭	৩.৫০	০.০০০	০.০০	৩৭.৪১৭	৪.৮২	০.০০০	০.০০	৫৭৮.৭৪৮	১১৪.২০
প্রকৃত :	৩৪২.৩৬৩	১৫.৬৪	০.০০০	০.০০	১০.৬৫০	২.৯১	০.০০০	০.০০	০.০০০	০.০০	০.০০০	০.০০	০.০০০	০.০০	৩৫৩.০১৩	১৮.৫৫
: তিতাস	০.০০০	০.০০	৫৩.২৫৬	৮.২৬	৩১.৯৮১	৪.১৬	২৪.৫৪৪	৪.০০	০.০০০	০.০০	৪৭.১৯৭	৫.৬৩	০.০০০	০.০০	১৫৬.৯৭৮	২২.০৫
: হবিগঞ্জ	২৪.৯৪৪	০.০২	০.০০০	০.০০	৮.৯৬৫	১.৭৬	০.০০০	০.০০	০.০০০	০.০০	০.০০০	০.০০	০.০০০	০.০০	৩৩.৯০৯	১.৭৮
: বাখরাবাদ	০.০০০	০.০০	০.০০০	০.০০	০.০০০	০.০০	০.০০০	০.০০	০.০০০	০.০০	০.০০০	০.০০	০.০০০	০.০০	০.০০০	০.০০
: কামতা	০.০০০	০.০০	০.০০০	০.০০	০.০০০	০.০০	০.০০০	০.০০	০.০০০	০.০০	০.০০০	০.০০	০.০০০	০.০০	০.০০০	০.০০
: ফেণী	০.০০০	০.০০	০.০০০	০.০০	০.০০০	০.০০	০.০০০	০.০০	০.০০০	০.০০	০.০০০	০.০০	০.০০০	০.০০	০.০০০	০.০০
: নরসিংদী	২২.৫৪০	৭.৯৭	০.০০০	০.০০	০.০০০	০.০০	০.০০০	০.০০	০.০০০	০.০০	০.০০০	০.০০	০.০০০	০.০০	২২.৫৪০	৭.৯৭
: মেঘনা	৬.৬৬৬	০.৭৯	০.০০০	০.০০	০.০০০	০.০০	০.০০০	০.০০	০.০০০	০.০০	০.০০০	০.০০	০.০০০	০.০০	৬.৬৬৬	০.৭৯
: সালদা	০.০০০	০.০০	০.০০০	০.০০	০.০০০	০.০০	০.০০০	০.০০	০.০০০	০.০০	০.০০০	০.০০	০.০০০	০.০০	০.০০০	০.০০
মোট প্রকৃত :	৩৯৬.৫১৩	২৪.৪২	৫৩.২৫৬	৮.২৬	৫১.৫৯৬	৮.৮৩	২৪.৫৪৪	৪.০০	০.০০০	০.০০	৪৭.১৯৭	৫.৬৩	০.০০০	০.০০	৫৭৩.১০৬	৫১.১৪
বিগত মাস																
লক্ষ্যমাত্রা :	৪১৩.৯১৭	৮৭.৭৩	৫২.৮৩০	৯.৩০	৫০.৯১৭	৮.৮৫	২৩.৬৬৭	৩.৫০	০.০০০	০.০০	৩৭.৪১৭	৪.৮২	০.০০০	০.০০	৫৭৮.৭৪৮	১১৪.২০
প্রকৃত :	৩৩৫.৬২৩	৪২.৩৫	০.০০০	০.০০	১৯.৯১০	২.৯২	০.০০০	০.০০	০.০০০	০.০০	০.০০০	০.০০	০.০০০	০.০০	৩৫৫.৫২৩	৪৫.২৭
: তিতাস	০.০০০	০.০০	৫৭.৬৫৮	৭.৯১	৩৫.৪৯৪	৫.৭৮	১৯.২২৮	২.৯৮	০.০০০	০.০০	৫১.৪৫১	৬.৬৪	০.০০০	০.০০	১৬৩.৮৩১	২৩.৩১
: হবিগঞ্জ	২৩.১৯৯	২.৯২	০.০০০	০.০০	১১.০১৫	১.২২	০.০০০	০.০০	০.০০০	০.০০	০.০০০	০.০০	০.০০০	০.০০	৩৪.২১৪	৪.১৪
: বাখরাবাদ	০.০০০	০.০০	০.০০০	০.০০	০.০০০	০.০০	০.০০০	০.০০	০.০০০	০.০০	০.০০০	০.০০	০.০০০	০.০০	০.০০০	০.০০
: কামতা	০.০০০	০.০০	০.০০০	০.০০	০.০০০	০.০০	০.০০০	০.০০	০.০০০	০.০০	০.০০০	০.০০	০.০০০	০.০০	০.০০০	০.০০
: ফেণী	০.০০০	০.০০	০.০০০	০.০০	০.০০০	০.০০	০.০০০	০.০০	০.০০০	০.০০	০.০০০	০.০০	০.০০০	০.০০	০.০০০	০.০০
: নরসিংদী	২৩.৬৪৫	৩.২৬	০.০০০	০.০০	০.০০০	০.০০	০.০০০	০.০০	০.০০০	০.০০	০.০০০	০.০০	০.০০০	০.০০	২৩.৬৪৫	৩.২৬
: মেঘনা	৬.৮৭৪	০.৮০	০.০০০	০.০০	০.০০০	০.০০	০.০০০	০.০০	০.০০০	০.০০	০.০০০	০.০০	০.০০০	০.০০	৬.৮৭৪	০.৮০
: সালদা	০.০০০	০.০০	০.০০০	০.০০	০.০০০	০.০০	০.০০০	০.০০	০.০০০	০.০০	০.০০০	০.০০	০.০০০	০.০০	০.০০০	০.০০
মোট প্রকৃত :	৩৮৯.৩৪১	৪৯.৩৩	৫৭.৬৫৮	৭.৯১	৬৬.৪১৯	৯.৯২	১৯.২২৮	২.৯৮	০.০০০	০.০০	৫১.৪৫১	৬.৬৪	০.০০০	০.০০	৫৮৪.০২৭	৭৬.৭৮
চলতি বৎসরের ক্রমপঞ্জিত :																
লক্ষ্যমাত্রা :	১২৪১.৭৫১	২৬৩.১৯	১৫৮.৪৯০	২৭.৯০	১৫২.৭৫১	২৬.৫৫	৭১.০০১	১০.৫০	০.০০০	০.০০	১১২.২৫১	১৪.৪৬	০.০০০	০.০০	১৭৩৬.২৪৪	৩৪২.৬০
প্রকৃত :	১০১৬.৬১৬	১১০.৮১	০.০০০	০.০০	৫০.৭২৫	৯.২৮	০.০০০	০.০০	০.০০০	০.০০	০.০০০	০.০০	০.০০০	০.০০	১০৬৭.৩৪১	১২০.০৯
: তিতাস	০.০০০	০.০০	১৭০.৩৮৮	২২.৮৩	১০১.৭৪৬	১৫.৮০	৬৩.৩০৩	১০.৬৩	০.০০০	০.০০	১৫০.৯১১	১৮.২২	০.০০০	০.০০	৪৮৬.৩৪১	৬৭.৪৮
: হবিগঞ্জ	৭১.৮৪৭	৬.৬৪	০.০০০	০.০০	৩১.২৩৫	৪.৯০	০.০০০	০.০০	০.০০০	০.০০	০.০০০	০.০০	০.০০০	০.০০	১০৩.০৮২	১১.৫৪
: বাখরাবাদ	০.০০০	০.০০	০.০০০	০.০০	০.০০০	০.০০	০.০০০	০.০০	০.০০০	০.০০	০.০০০	০.০০	০.০০০	০.০০	০.০০০	০.০০
: কামতা	০.০০০	০.০০	০.০০০	০.০০	০.০০০	০.০০	০.০০০	০.০০	০.০০০	০.০০	০.০০০	০.০০	০.০০০	০.০০	০.০০০	০.০০
: ফেণী	০.০০০	০.০০	০.০০০	০.০০	০.০০০	০.০০	০.০০০	০.০০	০.০০০	০.০০	০.০০০	০.০০	০.০০০	০.০০	০.০০০	০.০০
: নরসিংদী	৬৯.৯৪৪	১৪.৯৩	০.০০০	০.০০	০.০০০	০.০০	০.০০০	০.০০	০.০০০	০.০০	০.০০০	০.০০	০.০০০	০.০০	৬৯.৯৪৪	১৪.৯৩
: মেঘনা	২০.৫৫৭	২.৬৮	০.০০০	০.০০	০.০০০	০.০০	০.০০০	০.০০	০.০০০	০.০০	০.০০০	০.০০	০.০০০	০.০০	২০.৫৫৭	২.৬৮
: সালদা	০.০০০	০.০০	০.০০০	০.০০	০.০০০	০.০০	০.০০০	০.০০	০.০০০	০.০০	০.০০০	০.০০	০.০০০	০.০০	০.০০০	০.০০
মোট প্রকৃত :	১১৭৮.৯৬৪	১৩৫.০৬	১৭০.৩৮৮	২২.৮৩	১৮৩.৭০৬	২৯.৯৮	৬৩.৩০৩	১০.৬৩	০.০০০	০.০০	১৫০.৯১১	১৮.২২	০.০০০	০.০০	১৭৪৭.২৭২	২১৬.৭২

২১/৯/২০  
মোঃ কফিল উদ্দিন  
উপ-ব্যবস্থাপক (এমআইএস)  
বাংলাদেশ গ্যাস ফিল্ডস্ কোম্পানী লিমিটেড

২১/৯/২০  
মোঃ নূরুল হক মুন্সী  
ব্যবস্থাপক (এমআইএস)  
বাংলাদেশ গ্যাস ফিল্ডস্ কোম্পানী লিমিটেড



## বাংলাদেশ গ্যাস ফিল্ডস্ কোম্পানী লিমিটেড

বিক্রয় খতিয়ান : গ্যাস (পরিমাণঃ মিলিয়ন ঘন মিঃ মূল্যঃ কোটি টাকায়)

প্রতিবেদন কাল : সেপ্টেম্বর, ২০২০

বিবরণ	তিতাস গ্যাস টি এন্ড ডি কোং লিমিটেড		জালালাবাদ গ্যাস টিএন্ডডি সিস্টেম লিমিটেড		বাখরাবাদ গ্যাস ডিষ্ট্রিবিউশন কোম্পানী লি:		পশ্চিমাঞ্চল গ্যাস কোম্পানী লিমিটেড		কর্ণফুলী গ্যাস ডিষ্ট্রিবিউশন কোং লি:		সুন্দরবন গ্যাস কোম্পানী লিমিটেড		পেট্রোবাংলা		মোট	
	পরিমাণ	মূল্য	পরিমাণ	মূল্য	পরিমাণ	মূল্য	পরিমাণ	মূল্য	পরিমাণ	মূল্য	পরিমাণ	মূল্য	পরিমাণ	মূল্য	পরিমাণ	মূল্য
লক্ষ্যমাত্রা :	৫১০০.০০০	১০৪৭.৬৯	৬২২.০০০	১০৮.৬১	৭০৫.০০০	১২৩.০৩	২৮৩.০০০	৪২.২৪	১১০.০০০	২১.২৩	৫০৮.০০০	৬৫.৩৭	০.০০০	০.০০	৭৩২৮.০০০	১৪০৮.১৭
প্রকৃত (সাময়িক) :																
: তিতাস	৪০৭৮.৫৯৯	৬০২.২১	০.০০০	০.০০	২৬৬.১১৩	২৮.৪০	০.০০০	০.০০	০.০০০	০.০০	০.০০০	০.০০	০.০০০	-০.৫৫	৪৩৪৪.৭১২	৬৩০.০৬
: হবিগঞ্জ	০.০০০	০.০০	৬৯৮.৫২৬	১০৭.৬৮	৪৫৬.৪৮৯	৭৫.৪১	৪০৭.৬৮৪	৪৬.৭০	১০৭.৬৫০	২০.৮৭	৩৫৫.১৭৯	৬০.৪২	০.০০০	০.০০	২০২৫.৫২৮	৩১১.০৮
: বাখরাবাদ	১৬৪.১৭১	৩৫.৬৬	০.০০০	০.০০	৭৭.৯৫৩	৪.২৯	০.০০০	০.০০	৭০.৬৯৫	-৬.২৭	০.০০০	০.০০	০.০০০	০.০০	৩১২.৮১৯	৩৩.৬৮
: কামতা	০.০০০	০.০০	০.০০০	০.০০	০.০০০	০.০০	০.০০০	০.০০	০.০০০	০.০০	০.০০০	০.০০	০.০০০	০.০০	০.০০০	০.০০
: ফেণী	০.০০০	০.০০	০.০০০	০.০০	০.০০০	০.০০	০.০০০	০.০০	০.০০০	০.০০	০.০০০	০.০০	০.০০০	০.০০	০.০০০	০.০০
: নরসিংদী	২৫৭.৫০২	৩৯.৫১	০.০০০	০.০০	০.০০০	০.০০	০.০০০	০.০০	০.০০০	০.০০	০.০০০	০.০০	০.০০০	০.০০	২৫৭.৫০২	৩৯.৫১
: মেঘনা	৪৯.৯৫৪	৯.৯৯	০.০০০	০.০০	৩৭.৮৮৪	৪.২০	০.০০০	০.০০	০.০০০	০.০০	০.০০০	০.০০	০.০০০	০.০০	৮৭.৮৩৮	১৪.১৯
: সালদা	০.০০০	০.০০	০.০০০	০.০০	০.০০০	০.০০	০.০০০	০.০০	০.০০০	০.০০	০.০০০	০.০০	০.০০০	০.০০	০.০০০	০.০০
মোট প্রকৃত :	৪৫৫০.২২৬	৬৮৭.৩৭	৬৯৮.৫২৬	১০৭.৬৮	৮৩৮.৪৩৯	১১২.৩০	৪০৭.৬৮৪	৪৬.৭০	১৭৮.৩৪৫	১৪.৬০	৩৫৫.১৭৯	৬০.৪২	০.০০০	-০.৫৫	৭০২৮.৩৯৯	১০২৮.৫২

প্রারম্ভ হইতে ক্রমপঞ্জিত :

মোট প্রকৃত : ১৮৩৫৩৫.৩৭৮ ৩৪৬২৩.৮৭ ১১৮২২.০১৯ ২৫৬২.০৮ ৩২২৪২.০৭৮ ৫৬৩১.২১ ১২৩৭৯.২৫৮ ২৯৫২.৩১ ৪২৩৬.৮২০ ১৩২৭.১৮ ১৩০৫.৮৪৮ ২০৩.০৪ ০.০০০ ২৫৩.৯৬ ২৪৫৫২১.৪০১ ৪৭৫৫৩.৬৫

১। জিটিসিএল হইতে কোম্পানীওয়ারী গ্যাস ব্যবহার বিবরণী না পাওয়ায় সেপ্টেম্বর, ২০২০ মাসের প্রতিশ্রুত হিসাব অনুযায়ী গ্যাসের পরিমাণ ও মূল্য দেখানো হইল; যাহাতে বিগত মাসসমূহের প্রকৃত গ্যাস ব্যবহার বিবরণীর ভিত্তিতে প্রস্তুতকৃত বিল অনুযায়ী (বাড়তি/কমতি মূল্য সমন্বয় করা হইয়াছে।

২১/১০/২০  
মোঃ কফিল উদ্দিন  
উপ-ব্যবস্থাপক (এমআইএস)  
বাংলাদেশ গ্যাস ফিল্ডস্ কোম্পানী লিমিটেড

২১/১০/২০  
মোঃ নূরুল হক মুন্সী  
ব্যবস্থাপক (এমআইএস)  
বাংলাদেশ গ্যাস ফিল্ডস্ কোম্পানী লিমিটেড

কোম্পানীর নাম : বাংলাদেশ গ্যাস ফিল্ডস কোম্পানী লিমিটেড  
মাসভিত্তিক গ্যাস বিক্রয় বিবরণী, ২০১৯-২০২০ (সাময়িক)

গ্যাসের পরিমাণ = এমএমসিএম  
মূল্য = কোটি টাকায়

বৎসর	টিজিটিডিসিএল		জেজিটিডিএসএল		বিজিডিডিএল		পিজিডিএল		কেজিডিডিএল		এসজিএসএল		পেট্রোবাংলা		মোট	
	পরিমাণ	মূল্য	পরিমাণ	মূল্য	পরিমাণ	মূল্য	পরিমাণ	মূল্য	পরিমাণ	মূল্য	পরিমাণ	মূল্য	পরিমাণ	মূল্য	পরিমাণ	মূল্য
১	২	৩	৪	৫	৬	৭					৮	৯	১০	১১	১২	১৩
জুলাই-১৯	৩৯৬.৫৫১	৬৩.৩৩	৬১.৯৬৩	৯.৭১	৮০.২৫৫	১৩.৫২	৩০.৩৫১	৫.২৩	৩৬.৫৩১	৭.২৩	২৯.৪৩৭	৩.৮০	-	-	৬৩৫.০৮৮	১০২.৮২
আগষ্ট-১৯	৩৮৪.৯৪১	৬০.৩৩	৫৮.৮৬৮	৮.৯৫	৭৪.৯৩০	১২.৪১	৬১.৬১৮	১৪.১৭	৩৬.১৯৭	৬.৬৫	-	-	-	-	৬১৬.৫৫৪	১০২.৫১
সেপ্টেম্বর-১৯	৩৯৭.৮২৭	৬৩.৫৩	৫৮.১২৭	৮.৮০	৭২.২৪৯	১২.১৭	৬৩.৩২৫	১৪.৫৬	৩৪.৯২২	৬.৯৯	-	-	-	-	৬২৬.৪৫০	১০৬.০৫
অক্টোবর-১৯	৪০২.৭২৪	৫৮.৫৯	৬০.৪০৩	৯.৫০	৭৩.৮৪১	৯.৫৭০	৬৫.৫৮৫	৩.৪০	৩৬.১৩৫	৬.৮৭	-	-	-	-	৬৩৮.৬৮৮	৮৭.৯৩
নভেম্বর-১৯	৩৮৫.৮৩০	৫৮.০৩	৫৭.৯১৩	৮.৮০	৭০.১৬০	৯.১৩	৬৫.০৭১	২.৯৪	৩৪.৫৬০	৬.৩৯	-	৭.৭০	-	-	৬১৩.৫৩৪	৯২.৯৯
ডিসেম্বর-১৯	৪২২.০২১	৬৫.২৬	৫৮.০৬৪	৮.৫৩	৭৪.৭০৫	১০.৫১	১৮.৭৬৯	(৬.০২)	-	(৬.৪৬)	৫০.২২৪	৬.৪৮	-	-	৬২৩.৭৮৩	৭৮.৩০
জানুয়ারি-২০	৪১৯.২৯২	৬২.৩৫	৬০.৮৯১	৯.২৭	৭৬.০৭৭	৮.১৯	১৭.৫৪৩	(৪.৮৯)	-	(৬.৬৮)	৪৬.৯৪৩	১৭.৩৪০	-	(০.৫৫)	৬২০.৭৪৬	৮৫.০৩
ফেব্রুয়ারি-২০	৪০৩.৮৮৭	৬৩.৫৩০	৫৭.১০৩	৭.৩৬০	৭১.৬৭২	১২.২৫০	১৬.৭৪৭	২.৫৯	-	(৬.৩৯)	৪৪.৮১৩	৫.৭৮০	-	-	৫৯৪.২২২	৮৫.১২
মার্চ-২০	৩৮০.৩২৯	৫৩.৩০০	৫৯.৫৪৫	১৯.২৮০	৬৯.৮২৪	৯.২৫০	১৭.১৫২	৭.৪৯	-	-	৪৫.৮৯৭	১.৪৯০	-	-	৫৭২.৭৪৭	৯০.৮১
এপ্রিল-২০	২৫৮.৯৯৪	৪০.৩৯০	৫৩.১৬১	১.১৭০	৫৫.৭১৬	৯.৫৩০	১২.৬৯৪	১.৯৭	-	-	৩৩.৯৬৫	৪.৩৮০	-	-	৪১৪.৫৩০	৫৭.৪৪
মে-২০	৩১৩.৭১৫	৪৩.৮২০	৫৬.২২০	৭.৯৫০	৫৬.৮৮৩	৯.৭৩০	১৯.৩১১	৩.৭৫	-	-	৫১.৬৭৩	৬.০৮০	-	-	৪৯৭.৮০২	৭১.৩৩
জুন-২০	৩৮৪.১১৫	৫৪.৯১০	৫৬.২৬৮	৮.৩৬০	৬২.১২৭	(৩.৯৬০)	১৯.৫১৮	১.৫১	-	-	৫২.২২৭	৭.৩৭	-	-	৫৭৪.২৫৫	৬৮.১৯
মোট :	৪,৫৫০.২২৬	৬৮৭.৩৭	৬৯৮.৫২৬	১০৭.৬৮	৮৩৮.৪৩৯	১১২.৩০	৪০৭.৬৮৪	৪৬.৭০	১৭৮.৩৪৫	১৪.৬০	৩৫৫.১৭৯	৬০.৪২	-	(০.৫৫)	৭০২৮.৩৯৯	১,০২৮.৫২

২১/১০/২০  
মোঃ কফিল উদ্দিন  
উপ-ব্যবস্থাপক (এমআইএস)  
বাংলাদেশ গ্যাস ফিল্ডস কোম্পানী লিমিটেড

২১/১০/২০  
মোঃ নূরুল হক মুন্সী  
ব্যবস্থাপক (এমআইএস)  
বাংলাদেশ গ্যাস ফিল্ডস কোম্পানী লিমিটেড

কোম্পানীর নাম : বাংলাদেশ গ্যাস ফিল্ডস্ কোম্পানী লিমিটেড  
বৎসর ভিত্তিক গ্যাস বিক্রয় বিবরণী

গ্যাসের পরিমাণ = এমএমসিএম  
মূল্য কোটি টাকায়

বৎসর	টিজিটিডিসিএল		জেজিডিএসএল		বিজিডিসিএল		পিজিসিএল		কেজিডিসিএল		এসজিএসএল		পেট্রোবাংলা		মোট	
	পরিমাণ	মূল্য	পরিমাণ	মূল্য	পরিমাণ	মূল্য	পরিমাণ	মূল্য	পরিমাণ	মূল্য	পরিমাণ	মূল্য	পরিমাণ	মূল্য	পরিমাণ	মূল্য
১	২	৩	৪	৫	৬	৭	৮	৯	১০	১১	১২	১৩	১৪	১৫	১৬	১৭
১৯৯৫-৯৬	৪,৪৬৩.৩৩০	৫৭৩.৯৯	১৪১.০৪৯	১৯.০৬	১,৬১০.৩৯৪	২০১.৬১	-	-	-	-	-	-	-	-	৬,২১৪.৭৭৩	৭৯৪.৬৬
১৯৯৬-৯৭	৪,৬৮৬.২৫৩	৬০৪.১৯	১৯২.৮২০	২৪.৯২	১,০৭৭.৮৯৪	১৩৯.৪৩	-	-	-	-	-	-	-	-	৫,৯৫৬.৯৬৭	৭৬৮.৫৪
১৯৯৭-৯৮	৫,৪৭২.৯৯৬	৭২০.৭১	২৫১.৫৮৯	৩১.৬২	৪১১.৮৫৩	৫১.৪৫	-	-	-	-	-	-	-	-	৬,১৩৬.৪৩৮	৮০৩.৭৮
১৯৯৮-৯৯	৫,১৮০.৮৭৭	৭৩৬.৭০	২৬৭.৩০৬	৩৫.১২	৩৪৬.৮৬০	৪৭.০৬	-	-	-	-	-	-	-	-	৫,৭৯৫.০৪৩	৮১৮.৮৮
১৯৯৯-০০	৪,৯৮৮.১৮৭	৭৪৯.৩৭	২৭০.৫৯৭	৩৭.৯১	৩৪৩.২০৩	৪৮.৬১	১৬.২০৫	২.১৩	-	-	-	-	-	-	৫,৬১৮.১৯২	৮৩৮.০২
২০০০-০১	৫,৪৪০.১১২	৯১৫.৪১	৩৩০.৫৫৭	৫০.৪২	৩১৪.৮০২	৪৯.৭১	৩৭৯.৮২১	৫৩.৩৮	-	-	-	-	-	-	৬,৪৬৫.২৯২	১,০৬৮.৯২
২০০১-০২	৫,৮২৭.৩৪৫	১,০৩১.৫৬	২৬৭.৯০৩	৪৪.০৩	১০৩.৭৩৫	১৭.৫৭	৪৫৯.৭০২	৬৭.৩১	-	-	-	-	-	-	৬,৬৫৮.৬৮৫	১,১৬০.৪৭
২০০২-০৩	৬,০৮৬.৬২৭	১,১৪৬.৯৬	১৫৬.৮০৪	২৯.৫৭	৩২৬.৯৯৮	৫৯.১৮	৪৯১.৬২৫	৭৭.৭০	-	-	-	-	-	-	৭,০৬৫.০৫৪	১,৩১৩.৪১
২০০৩-০৪	৬,৩৬৬.৮৩৪	১,২১৫.৫৯	১৭৫.৩৮৬	৩৩.৩০	৪০২.৫১৪	৭৩.৭৯	৫৫৪.৮৬১	৮৯.২৫	-	-	-	-	-	-	৭,৪৯৯.৫৯৫	১,৪১১.৯৩
২০০৪-০৫	৬,৫৮৯.৮৯৪	১,৩২২.৭৯	২১৫.৮১৪	৪১.৮৩	৩৯২.৬৪০	৭৪.৮৯	৬১৮.০৯০	১০৩.৬৩	-	-	-	-	-	-	৭,৮১৬.৪৩৮	১,৫৪৩.১৪
২০০৫-০৬	৬,৬৭৮.৮৪৫	১,৩৭৪.৪৩	২০৪.৭০৭	৪০.৩৫	৩৮৮.৫৪৪	৭৬.২২	৫০৭.৯৫৮	৮৭.৮৫	-	-	-	-	-	-	৭,৭৮০.০৫৪	১,৫৭৮.৮৫
২০০৬-০৭	৬,৬৪৩.২৭২	১,৩৭২.১৭	১১১.৮১৭	২৪.৪৫	৪৯৪.৫৮৫	৯৯.২৮	৪৯৮.৩৪৩	৮৮.৫৪	-	-	-	-	-	-	৭,৭৪৮.০১৭	১,৫৮৪.৪৪
২০০৭-০৮	৫,৩৪৩.৫১৭	১,১১০.৩৮	২৭২.০৮৭	৫২.২৯	৯৯১.১৮৯	২০৪.৭৫	৬১২.৭১৩	১১১.২০	-	-	-	-	-	-	৭,২১৯.৫০৬	১,৪৭৮.৬২
২০০৮-০৯	৪,৪৯৪.৫৮৫	১,০১১.৪১	৪৩৭.১০৪	৮৪.০০	১,৪৮২.৫২০	৩৫৭.৩৯	৭৭৭.১৭৪	১৬১.১৬	-	-	-	-	-	-	৭,১৯১.৩৮৩	১,৬১৩.৯৬
২০০৯-১০	৪,৬৮৮.৯১০	১,১৪২.৪৩	৫৬১.৬৩০	১১৪.৩৯	১৩২৬.৪৪৭	৩৫৯.৭৬	৭২৫.৪০১	১৭০.৬৩	-	-	-	-	-	-	৭,৩০২.৩৮৮	১,৭৮৭.২১
২০১০-১১	৫,০৯৮.৫০২	১,২৫৬.৪৫	৬৩০.৪৩১	১৩১.৫১	৮৩.৬৫৭	২৮.৮৪	৮৭৭.২৫৬	২০৭.২৪	৯৪৫.৬০২	২৫৩.০২	-	-	-	-	৭,৬৩৫.৪৪৮	১,৮৭৭.০৬
২০১১-১২	৪,৫৭১.৬৯৯	১,২৯০.৭৩	৫৬৭.১৪৬	১৪১.৩৪	১,৩৮২.১২৫	৩৩৭.৭৪	৭৬২.০৫৫	২২০.১৮	৫৯১.৮৬৪	১৮৩.৬১	-	-	-	-	৭,৮৭৪.৮৮৯	২,১৭৩.৬০
২০১২-১৩	৪,৭৫৫.৭৩৪	১৩৯৭.৩৫	৫৮৮.০৫৫	১৫৩.৬৫	১,৩১৫.৫৬০	৩২৩.৪৯	৭৮৫.৭৬৯	২১৫.৬৯	৩১২.৪৪৬	৯৭.২৫	-	-	-	-	৭,৭৫৭.৫৪৩	২,১৮৭.৪৩
২০১৩-১৪	৫,১০৭.৯৮১	১৪৬৯.০৯	৫৯৫.৫৯৩	১৫৯.৮৬	১,২৭৩.৭৭৫	৩২৫.২১	৭৭৩.৬৩৯	২০৭.৮৭	৩৯৩.১১৪	১২২.২৬	-	-	-	-	৮,২৪৪.১০২	২,২৮৪.২৯
২০১৪-১৫	৫,৩৩৬.৫১৮	১৮২৬.২১	৬৭২.৭৯১	২১৯.৭৪	১,২৬৪.৯০৭	৩৯৬.৪২	৭৫৫.৮১৮	২৫৩.২২	৩৮৭.০৭১	১৩৮.৬২	-	-	-	-	৮,৪১৭.১০৫	২,৮৩৪.২১
২০১৫-১৬	৫,৩১০.২৩১	২১৯৭.৭৫	৬৮১.৯০১	২৬১.৫৮	১,২৮০.৮৩৮	৪২২.৫৬	৭৭৪.৯৭৮	২৮৭.৭৮	৩৮৬.৩৪৩	১৬১.৪৪	-	-	-	-	৮,৪৩৪.২৯১	৩,৩৩১.১১
২০১৬-১৭	৫,৫৪৬.২০৩	২২৬৮.৬৪	৬৯৩.৯৯০	২৪৬.২৪	১,১৪৪.১৪৯	৩৭১.০২	৬৬৬.৭৯৩	২৬২.৭০	৩৯৯.১৩৭	১৬৭.০৫	৭১.১৯৩	১২.৬৪	-	৫৬.২৬	৮,৪৫০.২৭২	৩,৩১৫.৬৫
২০১৭-১৮	৫,৯৮৩.০৫৩	২২৪৪.৮০	৭১৭.৫৫৬		৯২৪.৯৭৯	২৭১.০৫	২৩৯.৫৫০	১০৫.৪০	৩৩৫.৬৩৪	১৩২.০৫	৩৩৩.৩১৯	৫৯.২০	-	১৬৩.৪৩	৮,২০০.৭৭২	২,৯৭৫.৯৩
২০১৮-১৯	৫,১৬৬.৬০৩	৯৬৪.৪০	৭১৩.৬৭৯	১১৮.৭৫	৯১০.৮২১	১৬৩.৫১	৬৪১.৯৩৮	১১০.৩৪	৩০৭.২৬৪	৬৪.৪৫	৩৯৫.২৪৭	৫২.৫৫	-	৩৪.৮২	৭,৭৪০.৩০৫	১,৫০৮.৮২
২০১৯-২০	৪,৫৫০.২২৬	৬৮৭.৩৭	৬৯৮.৫২৬	১০৭.৬৮	৮৩৮.৪৩৯	১১২.৩০	৪০৭.৬৮৪	৪৬.৭০	১৭৮.৩৪৫	১৪.৬০	৩৫৫.১৭৯	৬০.৪২	-	-০.৫৫	৭,০২৮.৩৯৯	১,০২৮.৫২

২১/১০/২০  
মোঃ কাফিল উদ্দিন  
উপ-ব্যবস্থাপক (এমআইএস)  
বাংলাদেশ গ্যাস ফিল্ডস্ কোম্পানী লিমিটেড

২১/১০/২০  
মোঃ নূরুল হক মুন্সী  
ব্যবস্থাপক (এমআইএস)  
বাংলাদেশ গ্যাস ফিল্ডস্ কোম্পানী লিমিটেড

কোম্পানীর নাম : বাংলাদেশ গ্যাস ফিল্ডস কোম্পানী লিমিটেড  
মাসভিত্তিক গ্যাস বিক্রয় বিবরণী, ২০২০-২০২১ (সাময়িক)

গ্যাসের পরিমাণ = এমএমসিএম  
মূল্য = কোটি টাকায়

বৎসর	টিজিটিডিসিএল		জেজিটিডিএসএল		বিজিটিডিসিএল		পিজিটিএল		কেজিটিডিসিএল		এসজিএসএল		পেট্রোবাংলা		মোট	
	পরিমাণ	মূল্য	পরিমাণ	মূল্য	পরিমাণ	মূল্য	পরিমাণ	মূল্য	পরিমাণ	মূল্য	পরিমাণ	মূল্য	পরিমাণ	মূল্য	পরিমাণ	মূল্য
১	২	৩	৪	৫	৬	৭					৮	৯	১০	১১	১২	১৩
জুলাই-২০	৩৯৩.১১০	৬১.৩১	৫৯.৪৭৪	৬.৬৬	৬৫.৬৯১	১১.২৩	১৯.৫৩১	৩.৬৫	-	-	৫২.২৬৩	৫.৯৫	-	-	৫৯০.০৬৯	৮৮.৮০
আগস্ট-২০	৩৮৯.৩৪১	৪৯.৩৩	৫৭.৬৫৮	৭.৯১	৬৬.৪১৯	৯.৯২	১৯.২২৮	২.৯৮	-	-	৫১.৪৫১	৬.৬৪	-	-	৫৮৪.০৯৭	৭৬.৭৮
সেপ্টেম্বর-২০	৩৯৬.৫১৩	২৪.৪২	৫৩.২৫৬	৮.২৬	৫১.৫৯৬	৮.৮৩	২৪.৫৪৪	৪.০০	-	-	৪৭.১৯৭	৫.৬৩	-	-	৫৭৩.১০৬	৫১.১৪
অক্টোবর-২০	-	-	-	-	-	-	-	-	-	-	-	-	-	-	-	-
নভেম্বর-২০	-	-	-	-	-	-	-	-	-	-	-	-	-	-	-	-
ডিসেম্বর-২০	-	-	-	-	-	-	-	-	-	-	-	-	-	-	-	-
জানুয়ারি-২১	-	-	-	-	-	-	-	-	-	-	-	-	-	-	-	-
ফেব্রুয়ারি-২১	-	-	-	-	-	-	-	-	-	-	-	-	-	-	-	-
মার্চ-২১	-	-	-	-	-	-	-	-	-	-	-	-	-	-	-	-
এপ্রিল-২১	-	-	-	-	-	-	-	-	-	-	-	-	-	-	-	-
মে-২১	-	-	-	-	-	-	-	-	-	-	-	-	-	-	-	-
জুন-২১	-	-	-	-	-	-	-	-	-	-	-	-	-	-	-	-
মোট :	১,১৭৮.৯৬৪	১৩৫.০৬	১৭০.৩৮৮	২২.৮৩	১৮৩.৭০৬	২৯.৯৮	৬৩.৩০৩	১০.৬৩	-	-	১৫০.৯১১	১৮.২২	-	-	১৭৪৭.২৭২	২১৬.৭২

২১/১০/২০  
মোঃ কফিল উদ্দিন  
উপ-ব্যবস্থাপক (এমআইএস)  
বাংলাদেশ গ্যাস ফিল্ডস কোম্পানী লিমিটেড

২১/১০/২০  
মোঃ নূরুল হক মুন্সী  
ব্যবস্থাপক (এমআইএস)  
বাংলাদেশ গ্যাস ফিল্ডস কোম্পানী লিমিটেড

## কোম্পানীর নাম : বাংলাদেশ গ্যাস ফিল্ডস কোম্পানী লিমিটেড

গ্যাস ও পেট্রোলিয়ামজাত দ্রব্যাদির উৎপাদন ও বিক্রয় বিবরণী  
২০১৯-২০২০ (সাময়িক)

গ্যাসের পরিমাণ = এমএমসিএম  
পেট্রোলিয়ামজাত দ্রব্য = হাজার লিটার  
মূল্য = কোটি টাকায়

মাস	গ্যাস ও পেট্রোলিয়ামজাত দ্রব্যাদির উৎপাদন				গ্যাস ও পেট্রোলিয়ামজাত দ্রব্যাদির বিক্রয়					
	গ্যাস	কনডেনসেট	এমএস	এইচএসডি	গ্যাস		এমএস (নিজস্ব ব্যবহারসহ)		এইচএসডি (নিজস্ব ব্যবহারসহ)	
					পরিমাণ	কোটি টাকা	পরিমাণ	কোটি টাকা	পরিমাণ	কোটি টাকা
১	২	৩	৪	৫	৬	৭	৮	৯	১০	১১
জুলাই-১৯	৬৩৬.০৩১	২,১৯৪.৬০৭	৬৩৭.১৫১	২,২৭৯.২৩৮	৬৩৫.০৮৮	১০২.৮২	৬৩২.৪৯১	৩.৭৬	২,৪৯৬.৫৫৪	১৩.৬১
আগষ্ট-১৯	৬১৭.৪৯৬	২,১৬০.৬৪৮	৫০০.৮৬৯	২,০২২.৪৮৯	৬১৬.৫৫৪	১০২.৫১	৫১৫.০০৪	৩.০৬	১,৯৮৫.৯২৭	১০.৮৩
সেপ্টেম্বর-১৯	৬২৭.৩৬১	২,২৫৮.৪০৬	৫৫০.৩৩৩	২,১৫২.৫৮৫	৬২৬.৪৫০	১০৬.০৫	৫৬৩.০৫১	৩.৩৫	২,৩৬৮.২১২	১২.৯১
অক্টোবর-১৯	৬৩৯.৬৩০	২,৪৮১.০৫৭	৫১৭.৮৭৪	২,২২৯.৮৭২	৬৩৮.৬৮৮	৮৭.৯৩	৫২৬.১৬১	৩.১৩	২,২৯৮.৬৯২	১১.৩৬
নভেম্বর-১৯	৬১৪.৪৪৬	২,৩৮৬.৮৭৭	৪৬৬.৮৩৬	২,১৯১.৫৮৭	৬১৩.৫৩৪	৯২.৯৯	৪১৮.১৬১	২.৪৯	২,০৯৩.৪৩৭	১১.৪২
ডিসেম্বর-১৯	৬২৪.৭২৫	২,৫৩৭.৯৬৩	৬১২.৪৫৪	২,০৫২.৬৫৮	৬২৩.৭৮৩	৭৮.৩০	৬৫০.৯৫৩	৩.৮৭	২,২৪৭.০২৭	১২.২৫
জানুয়ারি-২০	৬২১.৬৮৯	২,৬৬৫.৬২৬	৫৪৩.৩২৫	২,২৯৬.৯৩৩	৬২০.৭৪৬	৮৫.০৩	৫০৩.০৭৯	২.৯৯	২,২০৫.৮৫৯	১২.০২
ফেব্রুয়ারি-২০	৫৯৫.১০৪	২,৪৯২.৪৯৬	৬১৮.০০৭	২,১৩৩.৯৫৭	৫৯৪.২২২	৮৫.১২	৫৩০.৬৪০	৩.১৬	২,০৫১.৭৬৬	১১.১৮
মার্চ-২০	৫৭৩.৬৯০	২,১৬৭.৭৮২	৬৬৮.৮০৯	২,১৩৯.১১০	৫৭২.৭৪৭	৯০.৮১	৭৫৬.৫৫৯	৪.৫০	২,০৫০.৯০৩	১১.০৬
এপ্রিল-২০	৪১৫.৪৪২	১,৮০৩.৮২১	৪৮২.১২৫	১,৪৩৭.০৫৫	৪১৪.৫৩০	৫৭.৪৪	৪২৬.১২৪	২.৫৬	১,১৫২.৫৫১	৬.৩৪
মে-২০	৪৯৮.৭৪৪	২,০৪৮.০১৮	৪৮৯.১৭৬	১,৪৮৪.৯৫৩	৪৯৭.৮০২	৭১.৩৩	৫২৯.০০১	২.৭৮	১,৩৬৬.৭৩৯	৬.৮৫
জুন-২০	৫৭৫.১৬৭	২,১৯৫.৮৪৭	৫১৬.০৪৭	১,৯৬৩.০৯৭	৫৭৪.২৫৫	৬৮.১৯	৪৮৭.২৫২	৩.১৫	২,১৪৫.১০৯	৬.৫৬
মোট :	৭,০৩৯.৫২৫	২৭,৩৯৩.১৪৮	৬,৬০৩.০০৬	২৪,৩৮৩.৫৩৪	৭,০২৮.৩৯৯	১,০২৮.৫২	৬,৫৩৮.৪৭৬	৩৮.৮০	২৪,৪৬২.৭৭৬	১২৬.৩৯

২১/১০/২০  
মোঃ কফিল উদ্দিন  
উপ-ব্যবস্থাপক (এমআইএস)  
বাংলাদেশ গ্যাস ফিল্ডস কোম্পানী লিমিটেড

২১/১০/২০  
মোঃ নূরুল হক মুন্সী  
ব্যবস্থাপক (এমআইএস)  
বাংলাদেশ গ্যাস ফিল্ডস কোম্পানী লিমিটেড

কোম্পানীর নাম : বাংলাদেশ গ্যাস ফিল্ডস কোম্পানী লিমিটেড  
বকেয়া পাওনার বিবরণী এবং আয় ও ব্যয়ের বিবরণী  
২০১৯-২০২০ (সাময়িক)।

সংখ্যা = কোটি টাকায়

মাস	বকেয়া পাওনার বিবরণী				আয় ও ব্যয়-এর বিবরণী (সাময়িক)		
	প্রারম্ভিক জের	বিক্রয়	আদায়	সমাপনী জের	আয়	ব্যয়	নীট মুনাফা/(লোকসান)
১	২	৩	৪	৫	৬	৭	৮
জুলাই-১৯	৫৬৯.৫৫	১২০.১৯	২১.১৭	৬৬৮.৫৭	১২৪.৭৬	১২১.৮৩	২.৯৩
আগস্ট-১৯	৬৬৮.৫৭	১১৬.৩৪	১৪০.৬৯	৬৪৪.২২	১২০.৯০	১১৪.৮৪	৬.০৬
সেপ্টেম্বর-১৯	৬৪৪.২২	১২২.২৬	৭৫.৫৩	৬৯০.৯৫	১২৬.২৬	১২০.৯৫	৫.৩১
অক্টোবর-১৯	৬৯০.৯৫	১০২.৪২	১৩১.৭৩	৬৬১.৬৪	১০৬.৩৯	১২৩.৪৩	(১৭.০৪)
নভেম্বর-১৯	৬৬১.৬৪	১০৬.৮৩	২৫.৯১	৭৪২.৫৬	১১০.৮০	১০৭.৯৯	২.৮১
ডিসেম্বর-১৯	৭৪২.৫৬	৯৪.৩৬	১৪১.৪৬	৬৯৫.৪৬	৯৮.৩২	১২০.৪০	(২২.০৮)
জানুয়ারি-২০	৬৯৫.৪৬	১০০.০৩	১৩৩.৮১	৬৬১.৬৮	১০৩.৯৪	১০১.৪০	২.৫৪
ফেব্রুয়ারি-২০	৬৬১.৬৮	৯৯.৪৬	৮৫.৮৮	৬৭৫.২৬	১০৩.৪১	১০১.৬৬	১.৭৫
মার্চ-২০	৬৭৫.২৬	১০৬.২৭	৪০.৭৭	৭৪০.৭৬	১১০.২৭	১২১.২১	(১০.৯৪)
এপ্রিল-২০	* ৭৪০.৭৪	৬৬.৩৪	২২.৪৩	৭৮৪.৬৫	৭০.২৪	৮৭.৪০	(১৭.১৬)
মে-২০	৭৮৪.৬৫	৮০.৩৯	৮৪.০৭	৭৮০.৯৭	৮৪.৭৬	১০৪.৬৭	(১৯.৯১)
জুন-২০	৭৮০.৯৭	৭৭.৯০	১৫২.১৯	৭০৬.৬৮	৮১.৬০	** ৮৪.৭০	(৩.১০)
	-	১,১৯২.৭৯	১,০৫৫.৬৪	-	১,২৪১.৬৫	১,৩১০.৪৮	(৬৮.৮৩)

\* এপ্রিল, ২০ মাসের প্রারম্ভিক জের এ ০.০২ কোটি টাকা সমন্বয় করা হয়েছে।

\*\* জুন, ২০ মাসের ব্যয় কলামে পূর্ববর্তী মাসসমূহের শ্রমিক অংশিদারিত্ব তহবিল ও আয়কর বাবদ মোট ব্যয় ১৭.৩১ কোটি টাকা সমন্বয় করে দেখানো হয়েছে।

২১/১০/২০  
মোঃ কফিল উদ্দিন  
উপ-ব্যবস্থাপক (এমআইএস)  
বাংলাদেশ গ্যাস ফিল্ডস কোম্পানী লিমিটেড

২১/১০/২০  
মোঃ নূরুল হক মুন্সী  
ব্যবস্থাপক (এমআইএস)  
বাংলাদেশ গ্যাস ফিল্ডস কোম্পানী লিমিটেড

## বাংলাদেশ গ্যাস ফিল্ডস্ কোম্পানী লিমিটেড

বিক্রয় খতিয়ান : কনডেনসেট; এমএস, এইচএসডি (পরিমাণ : লিটার, মূল্য : কোটি টাকায়)

প্রতিবেদন সেপ্টেম্বর, ২০২০

ক্র.সং.	বিবরণ	পদ্মা অয়েল কোম্পানী						বিপিসি		মেঘনা পেট্রোলিয়াম লিঃ		নিজস্ব কাজে ব্যবহৃত			
		কনডেনসেট		এমএস		এইচএসডি		এমএস		এইচএসডি		এমএস		এইচএসডি	
		পরিমাণ	মূল্য	পরিমাণ	মূল্য	পরিমাণ	মূল্য	পরিমাণ	মূল্য	পরিমাণ	মূল্য	পরিমাণ	মূল্য	পরিমাণ	মূল্য
১।	চলতি মাসের														
	লক্ষ্যমাত্রা :	০	০	৪৯৬৬০৯	২.৯৮	১৯৮৬৪৩৮	১০.৯২	০	০.০০	০	০.০০	০	০.০০	০	০.০০
	প্রকৃত : তিতাস	০	০	১০০০৩	০.০০	০	০.০০	০	০.০০	০	০.০০	০	০.০০	০	০.০০
	: হবিগঞ্জ	০	০	০	০.০০	০	০.০০	০	০.০০	০	০.০০	০	০.০০	০	০.০০
	: বাখরাবাদ	০	০	০	০.০০	০	০.০০	০	০.০০	০	০.০০	০	০.০০	০	০.০০
	: কামতা	০	০	০	০.০০	০	০.০০	০	০.০০	০	০.০০	০	০.০০	০	০.০০
	: ফেণী	০	০	০	০.০০	০	০.০০	০	০.০০	০	০.০০	০	০.০০	০	০.০০
	: নরসিংদী	০	০	০	০.০০	০	০.০০	০	০.০০	০	০.০০	০	০.০০	০	০.০০
	: মেঘনা	০	০	০	০.০০	০	০.০০	০	০.০০	০	০.০০	০	০.০০	০	০.০০
	মোট প্রকৃত :	০	০	১০০০৩	০.০০	০	০.০০	০	০.০০	০	০.০০	০	০.০০	০	০.০০
২।	বিগত মাসের														
	লক্ষ্যমাত্রা :	০	০	৪৯৬৬০৯	২.৯৮	১৯৮৬৪৩৮	১০.৯২	০	০.০০	০	০.০০	০	০.০০	০	০.০০
	প্রকৃত : তিতাস	০	০	৬৭০০১১	৪.৭৭	২৪৫২৯৯৪	১৬.২৪	০	০.০০	০	০.০০	৯০৪০	০.০৫	০	০.০০
	: হবিগঞ্জ	০	০	০	০.০০	০	০.০০	০	০.০০	০	০.০০	০	০.০০	০	০.০০
	: বাখরাবাদ	০	০	০	০.০০	০	০.০০	০	০.০০	০	০.০০	০	০.০০	০	০.০০
	: কামতা	০	০	০	০.০০	০	০.০০	০	০.০০	০	০.০০	০	০.০০	০	০.০০
	: ফেণী	০	০	০	০.০০	০	০.০০	০	০.০০	০	০.০০	০	০.০০	০	০.০০
	: নরসিংদী	০	০	০	০.০০	০	০.০০	০	০.০০	০	০.০০	০	০.০০	০	০.০০
	: মেঘনা	০	০	০	০.০০	০	০.০০	০	০.০০	০	০.০০	০	০.০০	০	০.০০
	মোট প্রকৃত :	০	০	৬৭০০১১	৪.৭৭	২৪৫২৯৯৪	১৬.২৪	০	০.০০	০	০.০০	৯০৪০	০.০৫	০	০.০০

২২/১০/২০  
মোঃ কফিল উদ্দিন  
উপ-ব্যবস্থাপক (এমআইএস)  
বাংলাদেশ গ্যাস ফিল্ডস্ কোম্পানী লিমিটেড

২২/১০/২০  
মোঃ নূরুল হক মুন্সী  
ব্যবস্থাপক (এমআইএস)  
বাংলাদেশ গ্যাস ফিল্ডস্ কোম্পানী লিমিটেড

## বাংলাদেশ গ্যাস ফিল্ডস্ কোম্পানী লিমিটেড

বিক্রয় খতিয়ান : কনডেনসেট; এমএস, এইচএসডি (পরিমাণ : লিটার, মূল্য : কোটি টাকায়)

প্রতিবেদন সেপ্টেম্বর, ২০২০

ক্র.সং.	বিবরণ	পদ্মা ওয়েল কোম্পানী						বিপিসি		মেঘনা পেট্রোলিয়াম লিঃ		নিজস্ব কাজে ব্যবহৃত			
		কনডেনসেট		এমএস		এইচএসডি		এমএস		এইচএসডি		এমএস		এইচএসডি	
		পরিমাণ	মূল্য	পরিমাণ	মূল্য	পরিমাণ	মূল্য	পরিমাণ	মূল্য	পরিমাণ	মূল্য	পরিমাণ	মূল্য	পরিমাণ	মূল্য
৩। চলতি বৎসরের ক্রমপঞ্জিত															
	লক্ষ্যমাত্রা :	০	০	১৪৮৯৮২৭	৮.৯৪	৫৯৫৯৩১৪	৩২.৭৬	০	০.০০	০	০.০০	০	০.০০	০	০.০০
	প্রকৃত : তিতাস	০	০	১৫০৩৯৯৪	৯.৬৭	৪৮৬২১৮০	২৯.৩৭	০	০.০০	০	০.০০	৯০৪০	০.০৫	৮৭১১	০.০৫
	: হবিগঞ্জ	০	০	০	০.০০	০	০.০০	০	০.০০	০	০.০০	০	০.০০	০	০.০০
	: বাখরাবাদ	০	০	০	০.০০	০	০.০০	০	০.০০	০	০.০০	০	০.০০	০	০.০০
	: কামতা	০	০	০	০.০০	০	০.০০	০	০.০০	০	০.০০	০	০.০০	০	০.০০
	: ফেণী	০	০	০	০.০০	০	০.০০	০	০.০০	০	০.০০	০	০.০০	০	০.০০
	: নরসিংদী	০	০	০	০.০০	০	০.০০	০	০.০০	০	০.০০	০	০.০০	০	০.০০
	: মেঘনা	০	০	০	০.০০	০	০.০০	০	০.০০	০	০.০০	০	০.০০	০	০.০০
	মোট প্রকৃত :	০	০	১৫০৩৯৯৪	৯.৬৭	৪৮৬২১৮০	২৯.৩৭	০	০.০০	০	০.০০	৯০৪০	০.০৫	৮৭১১	০.০৫
৪। বিগত বৎসরের মোট :															
	লক্ষ্যমাত্রা :	০	০	৬৩৬২৮৩০	৩৮.১৮	২৫৪৫১৩১০	১৩৯.৯৮	০	০.০০	০	০.০০	০	০.০০	০	০.০০
	প্রকৃত : তিতাস	০	০	৬৪৯২৭৫৫	৩৮.৫৩	২৪৪২১৬১৬	১২৬.১৫	০	০.০০	০	০.০০	২৬৯২১	০.১৫	২৬৫৬০	০.১৫
	(সাময়িক) : হবিগঞ্জ	০	০	০	০.০০	০	০.০০	০	০.০০	০	০.০০	০	০.০০	০	০.০০
	: বাখরাবাদ	০	০	০	০.০০	০	০.০০	১৮০০০	০.১১	৯০০০	০.০৫	৮০০	০.০১	৫৬০০	০.০৪
	: কামতা	০	০	০	০.০০	০	০.০০	০	০.০০	০	০.০০	০	০.০০	০	০.০০
	: ফেণী	০	০	০	০.০০	০	০.০০	০	০.০০	০	০.০০	০	০.০০	০	০.০০
	: নরসিংদী	০	০	০	০.০০	০	০.০০	০	০.০০	০	০.০০	০	০.০০	০	০.০০
	: মেঘনা	০	০	০	০.০০	০	০.০০	০	০.০০	০	০.০০	০	০.০০	০	০.০০
	মোট প্রকৃত :	০	০	৬৪৯২৭৫৫	৩৮.৫৩	২৪৪২১৬১৬	১২৬.১৫	১৮০০০	০.১১	৯০০০	০.০৫	২৭৭২১	০.১৬	৩২১৬০	০.১৯
প্রারম্ভ হইতে ক্রমপঞ্জিত															
	মোট প্রকৃত :	৬০৭৭০৭৯২	১৫.২০	২০৪৪৪১১৮	৮৭৬.৭৮	৭৭৫২৯৫৩২০	২৩৭৪.৫৯	৯৭২৬১৭৬০	২৯২.৩৭	১১৩৩০৮২৬৮	৩৫৭.১১	২২১৪৯৮৬	১০.৩৯	৬২০৫৫৯১	১৩.৭০

নোট : পদ্মা ওয়েল কোম্পানী লিমিটেড ও মেঘনা পেট্রোলিয়াম লিমিটেড এর নিকট বিক্রয়ের পরিমাণ ও মূল্য দেখানো হলেও বিপিসির সিদ্ধান্তনুযায়ী উল্লেখিত দুই কোম্পানীর টাকাসহ বিপিসি একত্রে পরিশোধ করবে। সে অনুযায়ী প্রতিবেদন তৈরী করা হচ্ছে।

২১/১০/২০  
মোঃ কফিল উদ্দিন  
উপ-ব্যবস্থাপক (এমআইএস)  
বাংলাদেশ গ্যাস ফিল্ডস্ কোম্পানী লিমিটেড

২১/১০/২০  
মোঃ নূরুল হক মুন্সী  
ব্যবস্থাপক (এমআইএস)  
বাংলাদেশ গ্যাস ফিল্ডস্ কোম্পানী লিমিটেড



## বাংলাদেশ গ্যাস ফিল্ডস্ কোম্পানী লিমিটেড

বিক্রয় খতিয়ান : কনডেনসেট; এমএস, এইচএসডি (পরিমাণ : লিটার, মূল্য : কোটি টাকায়)

প্রতিবেদন সেপ্টেম্বর, ২০২০

ক্র.সং.	বিবরণ	বাংলাদেশ পেট্রোলিয়াম কর্পোরেশন				সর্বমোট কনডেনসেট		সর্বমোট এমএস		সর্বমোট এইচএসডি		সর্বমোট
		কনডেনসেট (হালকা)		কনডেনসেট (ভারী)		পদ্মা + বিপিসি		নিজস্ব কাজে ব্যবহৃতসহ		নিজস্ব কাজে ব্যবহৃতসহ		তৈলজাত পদার্থ
		পরিমাণ	মূল্য	পরিমাণ	মূল্য	পরিমাণ	মূল্য	পরিমাণ	মূল্য	পরিমাণ	মূল্য	মূল্য
১।	চলতি মাস											
	লক্ষ্যমাত্রা :	০	০.০০	০	০.০০	০	০.০০	৪৯৬৬০৯	২.৯৮	১৯৮৬৪৩৮	১০.৯২	১৩.৯০
	প্রকৃত : তিতাস	০	০.০০	০	০.০০	০	০.০০	১০০০৩	০.০০	০	০.০০	০.০০
	: হবিগঞ্জ	০	০.০০	০	০.০০	০	০.০০	০	০.০০	০	০.০০	০.০০
	: বাখরাবাদ	০	০.০০	০	০.০০	০	০.০০	০	০.০০	০	০.০০	০.০০
	: কামতা	০	০.০০	০	০.০০	০	০.০০	০	০.০০	০	০.০০	০.০০
	: ফেণী	০	০.০০	০	০.০০	০	০.০০	০	০.০০	০	০.০০	০.০০
	: নরসিংদী	০	০.০০	০	০.০০	০	০.০০	০	০.০০	০	০.০০	০.০০
	: মেঘনা	০	০.০০	০	০.০০	০	০.০০	০	০.০০	০	০.০০	০.০০
	মোট প্রকৃত :	০	০.০০	০	০.০০	০	০.০০	১০০০৩	০.০০	০	০.০০	০.০০
২।	বিগত মাসের লক্ষ্যমাত্রা :	০	০.০০	০	০.০০	০	০.০০	৪৯৬৬০৯	২.৯৮	১৯৮৬৪৩৮	১০.৯২	১৩.৯০
	প্রকৃত : তিতাস	০	০.০০	০	০.০০	০	০.০০	৬৭৯০৫১	৪.৮২	২৪৫২৯৯৪	১৬.২৪	২১.০৬
	: হবিগঞ্জ	০	০.০০	০	০.০০	০	০.০০	০	০.০০	০	০.০০	০.০০
	: বাখরাবাদ	০	০.০০	০	০.০০	০	০.০০	০	০.০০	০	০.০০	০.০০
	: কামতা	০	০.০০	০	০.০০	০	০.০০	০	০.০০	০	০.০০	০.০০
	: ফেণী	০	০.০০	০	০.০০	০	০.০০	০	০.০০	০	০.০০	০.০০
	: নরসিংদী	০	০.০০	০	০.০০	০	০.০০	০	০.০০	০	০.০০	০.০০
	: মেঘনা	০	০.০০	০	০.০০	০	০.০০	০	০.০০	০	০.০০	০.০০
	মোট প্রকৃত :	০	০.০০	০	০.০০	০	০.০০	৬৭৯০৫১	৪.৮২	২৪৫২৯৯৪	১৬.২৪	২১.০৬

২১/১০/২০  
 মোঃ কফিল উদ্দিন  
 উপ-ব্যবস্থাপক (এমআইএস)  
 বাংলাদেশ গ্যাস ফিল্ডস্ কোম্পানী লিমিটেড

২১/১০/২০  
 মোঃ নূরুল হক মুন্সী  
 ব্যবস্থাপক (এমআইএস)  
 বাংলাদেশ গ্যাস ফিল্ডস্ কোম্পানী লিমিটেড

## বাংলাদেশ গ্যাস ফিল্ডস্ কোম্পানী লিমিটেড

বিক্রয় খতিয়ান : কনডেনসেট; এমএস, এইচএসডি (পরিমাণ : লিটার, মূল্য : কোটি টাকায়)

প্রতিবেদন সেপ্টেম্বর, ২০২০

ক্র.সং.	বিবরণ	বাংলাদেশ পেট্রোলিয়াম কর্পোরেশন				সর্বমোট কনডেনসেট পদ্মা + বিপিসি		সর্বমোট এমএস নিজস্ব কাজে ব্যবহৃতসহ		সর্বমোট এইচএসডি নিজস্ব কাজে ব্যবহৃতসহ		সর্বমোট
		কনডেনসেট (হালকা)		কনডেনসেট (ভারী)		পরিমাণ	মূল্য	পরিমাণ	মূল্য	পরিমাণ	মূল্য	তৈলজাত পদার্থ
		পরিমাণ	মূল্য	পরিমাণ	মূল্য							
৩।	চলতি বৎসরের ক্রমপঞ্জিত											
	লক্ষ্যমাত্রা :	০	০.০০	০	০.০০	০	০.০০	১৪৮৯৮২৭	৮.৯৪	৫৯৫৯৩১৪	৩২.৭৬	৪১.৭০
	প্রকৃত : তিতাস	০	০.০০	০	০.০০	০	০.০০	১৫১৩০৩৪	৯.৭২	৪৮৭০৮৯১	২৯.৪২	৩৯.১৪
	: হবিগঞ্জ	০	০.০০	০	০.০০	০	০.০০	০	০.০০	০	০.০০	০.০০
	: বাখরাবাদ	০	০.০০	০	০.০০	০	০.০০	০	০.০০	০	০.০০	০.০০
	: কামতা	০	০.০০	০	০.০০	০	০.০০	০	০.০০	০	০.০০	০.০০
	: ফেণী	০	০.০০	০	০.০০	০	০.০০	০	০.০০	০	০.০০	০.০০
	: নরসিংদী	০	০.০০	০	০.০০	০	০.০০	০	০.০০	০	০.০০	০.০০
	: মেঘনা	০	০.০০	০	০.০০	০	০.০০	০	০.০০	০	০.০০	০.০০
	মোট প্রকৃত :	০	০.০০	০	০.০০	০	০.০০	১৫১৩০৩৪	৯.৭২	৪৮৭০৮৯১	২৯.৪২	৩৯.১৪
৪।	বিগত বৎসরের মোট											
	লক্ষ্যমাত্রা :	০	০.০০	০	০.০০	০	০.০০	৬৩৬২৮৩০	৩৮.১৮	২৫৪৫১৩১০	১৩৯.৯৮	১৭৮.১৬
	প্রকৃত (সাময়িক) : তিতাস	০	০.০০	০	০.০০	০	০.০০	৬৫১৯৬৭৬	৩৮.৬৮	২৪৪৪৮১৭৬	১২৬.৩০	১৬৪.৯৮
	: হবিগঞ্জ	০	০.০০	০	০.০০	০	০.০০	০	০.০০	০	০.০০	০.০০
	: বাখরাবাদ	০	০.০০	০	০.০০	০	০.০০	১৮৮০০	০.১২	১৪৬০০	০.০৯	০.২১
	: কামতা	০	০.০০	০	০.০০	০	০.০০	০	০.০০	০	০.০০	০.০০
	: ফেণী	০	০.০০	০	০.০০	০	০.০০	০	০.০০	০	০.০০	০.০০
	: নরসিংদী	০	০.০০	০	০.০০	০	০.০০	০	০.০০	০	০.০০	০.০০
	: মেঘনা	০	০.০০	০	০.০০	০	০.০০	০	০.০০	০	০.০০	০.০০
	মোট প্রকৃত :	০	০.০০	০	০.০০	০	০.০০	৬৫৩৮৪৭৬	৩৮.৮০	২৪৪৬২৭৭৬	১২৬.৩৯	১৬৫.১৯
	প্রারম্ভ হইতে ক্রমপঞ্জিত											
	মোট প্রকৃত :	৫৬৮৬৭২১২	১০.৮৯	১০৮৭২০০০	১০.০৮	১২৮৫১০০০৪	৩৬.১৭	৩০৩৯২১৮৬৪	১১৭৯.৫৪	৮৯৪৮০৯১৭৯	২৭৪৫.৪০	৩৯৬১.১১

মোঃ কফিল উদ্দিন  
উপ-ব্যবস্থাপক (এমআইএস)  
বাংলাদেশ গ্যাস ফিল্ডস্ কোম্পানী লিমিটেড

মোঃ নূরুল হক মুন্সী  
ব্যবস্থাপক (এমআইএস)  
বাংলাদেশ গ্যাস ফিল্ডস্ কোম্পানী লিমিটেড

## বাংলাদেশ গ্যাস ফিল্ডস্ কোম্পানী লিমিটেড

### বিবরণী বিশ্লেষণ ও ব্যাখ্যাসমূহ।

মাস : সেপ্টেম্বর, ২০২০  
 গ্যাস : এমএমসিএম  
 কনডেনসেট : হাজার লিটার  
 এমএস : ”  
 এইচএসডি : ”

#### খতিয়ানের বিবরণী : গ্যাস ও পেট্রোলিয়ামজাত দ্রব্যাদির উৎপাদন।

ক্রমিক নং	বিবরণ	গ্যাস	কনডেনসেট	এমএস	এইচএসডি
১।	চলতি মাস	৫৭৪.০১৮	২০০৫.১২৭	০.০০০	০.০০০
২।	বিগত মাস	৫৮৫.০৩৯	২০৯১.৫৪৫	৬১৪.৩৬১	১৮৯৭.৭৩০
৩।	(কম/বেশী)	-১১.০২১	-৮৬.৪১৮	-৬১৪.৩৬১	-১৮৯৭.৭৩০
৪।	শতকরা হার (%)	-১.৮৮	-৪.১৩	-১০০.০০	-১০০.০০
৫।	বিগত বৎসরের চলতি মাস (একই সময়)	৬২৭.৩৬১	২,২৫৮.৪০৬	৫৫০.৩৩৩	২,১৫২.৫৮৫
৬।	(কম/বেশী) (১-৫)	(৫৩.৩৪৩)	(২৫৩.২৭৯)	(৫৫০.৩৩৩)	(৬৪৬.৬২)
৭।	শতকরা হার (%)	(৮.৫০)	(১১.২১)	(১০০.০০)	(৩০.০৪)

#### খতিয়ানের বিবরণী : গ্যাস ও পেট্রোলিয়াম দ্রব্যাদির বিক্রয় :

ক্রমিক নং	বিবরণ	গ্যাস		কনডেনসেট		এমএস		এইচএসডি	
		পরিমাণ	কোটি টাকা	পরিমাণ	কোটি টাকা	পরিমাণ	কোটি টাকা	পরিমাণ	কোটি টাকা
১।	চলতি মাস	৫৭৩.১০৬	৫১.১৪	-	-	১০.০০৩	-	০.০০০	-
২।	বিগত মাস	৫৮৪.০৯৭	৭৬.৭৮	-	-	৬৭৯.০৫১	৪.৮২	২৪৫২.৯৯৪	১৬.২৪
৩।	(কম/বেশী)	-১০.৯৯১	-২৫.৬৪	-	-	-৬৬৯.০৪৮	-৪.৮২	-২৪৫২.৯৯৪	-১৬.২৪
৪।	শতকরা হার (%)	-১.৮৮	-৩৩.৩৯	-	-	-৯৮.৫৩	-১০০.০০	-১০০.০০	-১০০.০০
৫।	বিগত বৎসরের চলতি মাস (একই সময়)	৬২৬.৪৫০	১০৬.০৫	-	-	৫৬৩.০৫১	৩.৩৫	২,৩৬৮.২১২	১২.৯১
৬।	(কম/বেশী) (১-৫)	-৫৩.৩৪৪	(৫৪.৯১)	-	-	-৫৫৩.০৪৮	-৩.৩৫	(২,৩৬৮.২১)	(১২.৯১)
৭।	শতকরা হার (%)	-৮.৫২	-৫১.৭৮	-	-	-৯৮.২২	-১০০.০০	(১০০.০০)	(১০০.০০)

২১/১০/২০  
 মোঃ কফিল উদ্দিন  
 উপ-ব্যবস্থাপক (এমআইএস)  
 বাংলাদেশ গ্যাস ফিল্ডস্ কোম্পানী লিমিটেড

২১/১০/২০  
 মোঃ নূরুল হক মুন্সী  
 ব্যবস্থাপক (এমআইএস)  
 বাংলাদেশ গ্যাস ফিল্ডস্ কোম্পানী লিমিটেড

## বাংলাদেশ গ্যাস ফিল্ডস্ কোম্পানী লিমিটেড

## গ্রাহকওয়ারী বকেয়া পাওনার বিবরণ।

মূল্য : কোটি টাকায়

ক্র.সং.	কোম্পানী ও গ্রাহক খাত	বিগত মাসের শেষ দিন পর্যন্ত বকেয়া পাওনা	চলতি মাস সেপ্টেম্বর, ২০২০		চলতি মাসের শেষ দিন পর্যন্ত বকেয়া পাওনা	বকেয়া পাওনা কত মাসের গড় বকেয়ার সমতুল্য	প্রারম্ভ হইতে ক্রমপুঞ্জিত		বকেয়া পাওনার কাল			বকেয়া আদায়ের কাল			চলতি বৎসরের মোট আদায়
			বিক্রয়	আদায়			বিক্রয়	আদায়	২০১৯ সনের জুন পর্যন্ত	২০১৯-২০	২০২০-২১	২০১৯ সনের জুন পর্যন্ত	২০১৯-২০	২০২০-২১	
১।	তিঃ গ্যাঃ টিএন্ডডি কোং লিঃ	২৭৯.১৮	২৪.৪২	১২৮.০৯	১৭৫.৫১	৩.২০	৩৪৬২৩.৮৭	৩৪৪৪৮.৩৬	৯.১৯	১.৭১	১৬৪.৬১	০.০০	১২৮.০৯	০.০০	২৯৪.৬১
২।	বাখরাবাদ গ্যাস ডিস্ট্রিবিউশন কোং লিঃ	৪২.৭৪	৮.৮৩	৮.২৯	৪৩.২৮	৪.১৬	৫৬৩১.২১	৫৫৮৭.৯৩	১.৭৯	১০.৩০	৩১.১৯	০.০০	৮.২৯	০.০০	২৫.৫৪
৩।	কর্ণফুলী গ্যাস ডিস্ট্রিবিউশন কোং লিঃ	০.৪২	০.০০	০.০০	০.৪২	০.০৬	১৩২৭.১৮	১৩২৬.৭৬	০.০০	০.৪২	০.০০	০.০০	০.০০	০.০০	০.০০
৪।	জাঃ গ্যাস টিএন্ডডি সিং লিঃ	৩২.৪০	৮.২৬	৭.৭০	৩২.৯৬	৪.০২	২৫৬২.০৮	২৫২৯.১২	০.০০	৮.৩৬	২৪.৬০	০.০০	৭.৭০	০.০০	২৪.৩৪
৫।	পশ্চিমাঞ্চল গ্যাস কোং লিঃ	১৩.০৪	৪.০০	৩.৩৬	১৩.৬৮	৪.১০	২৯৫২.৩১	২৯৩৮.৬৩	০.০৩	৩.৬৫	১০.০০	০.০০	৩.৩৬	০.০০	৩.৬১
৬।	সুন্দরবন গ্যাস কোং লিঃ	৭২.৯৪	৫.৬৩	২.৫৬	৭৬.০১	১২.০০	২০৩.০৪	১২৭.০৪	১৮.৮২	৩৮.১৮	১৯.০১	০.০০	২.৫৬	০.০০	৮.২৯
৭।	পেট্রোবাংলা	৪২.৪৯	০.০০	০.০০	৪২.৪৯	৩.০০	২৫৩.৯৬	২১১.৪৭	৪২.৪৯	০.০০	০.০০	০.০০	০.০০	০.০০	০.০০
৮।	পদ্মা অয়েল কোং লিঃ	৬.১০	০.০০	০.০০	৬.১০	০.০০	৩০৭৯.৪৯	৩০৭৩.৩৯	৬.১০	০.০০	০.০০	০.০০	০.০০	০.০০	০.০০
৯।	মেঘনা পেট্রোলিয়াম লিঃ	৭.৫৪	০.০০	০.০০	৭.৫৪	০.০০	৩৫৭.১১	৩৪৯.৫৭	৭.৫৪	০.০০	০.০০	০.০০	০.০০	০.০০	০.০০
১০।	বাংলাদেশ পেট্রোঃ কর্পোঃ	১৬০.২২	০.০০	০.০০	১৬০.২২	৯.৫৯	৪৯৯.৮৫	৩৩৯.৬২	৫০.৫০	৭৪.৩৩	৩৫.৩৯	০.০০	০.০০	০.০০	৪৭.৮৩
		৬৫৭.০৭	৫১.১৪	১৫০.০০	৫৫৮.২১	৪.৮৯	৫১৪৯০.১০	৫০৯৩১.৮৯	১৩৬.৪৬	১৩৬.৯৫	২৮৪.৮০	০.০০	১৫০.০০	০.০০	৪০৪.২২

নোট : পেট্রোলিয়াম দ্রব্যাদির পাওনা ১০.৪১ মাসের গড় বিক্রয়ের সমান।

\* পদ্মা ওয়েল কোম্পানী লিমিটেড ও মেঘনা পেট্রোলিয়াম লিমিটেড এর নিকট বিক্রয়ের মূল্য বিপিসি'র সিদ্ধান্তানুযায়ী উল্লেখিত দুই কোম্পানীর টাকাসহ বিপিসি একত্রে পরিশোধ করবে। সে অনুযায়ী প্রতিবেদন তৈরি করা হয়েছে।

২১/১০/২০  
মোঃ কফিল উদ্দিন  
উপ-ব্যবস্থাপক (এমআইএস)  
বাংলাদেশ গ্যাস ফিল্ডস্ কোম্পানী লিমিটেড

২১/১০/২০  
মোঃ নূরুল হক মুন্সী  
ব্যবস্থাপক (এমআইএস)  
বাংলাদেশ গ্যাস ফিল্ডস্ কোম্পানী লিমিটেড

প্রতিবেদন কাল : সেপ্টেম্বর, ২০২০

## চ) আয় ও ব্যয়ের বিবরণী : কোটি টাকায়

ক্র.সং.	বিবরণ	বিগত মাস : আগস্ট, ২০২০		চলতি মাস : সেপ্টেম্বর, ২০২০		বিগত বৎসরের মোট (২০১৯-২০২০)		চলতি বৎ : ক্রমপুঞ্জিত (২০২০-২০২১)	
		প্রকৃত	বাজেট	প্রকৃত	বাজেট	প্রকৃত (সাময়িক)	বাজেট	প্রকৃত (সাময়িক)	বাজেট
ক) বিক্রয় :									
১।	গ্যাস	৭৬.৭৮	১১৪.২০	৫১.১৪	১১৪.২০	১০২৮.৫২	১৪০৮.১৮	২১৬.৭২	৩৪২.৬০
২।	এম,এস	৪.৮২	২.৯৮	০.০০	২.৯৮	৩৮.৮০	৩৮.১৮	৯.৭২	৮.৯৪
৩।	এইচ,এস,ডি	১৬.২৪	১০.৯২	০.০০	১০.৯২	১২৬.৩৯	১৩৯.৯৮	২৯.৪২	৩২.৭৬
৪।	আই, কে, ও	০.০০	০.০০	০.০০	০.০০	০.০০	০.০০	০.০০	০.০০
৫।	কনডেনসেট	০.০০	০.০০	০.০০	০.০০	০.০০	০.০০	০.০০	০.০০
৬।	ক্রডওয়েল	০.০০	০.০০	০.০০	০.০০	০.০০	০.০০	০.০০	০.০০
৭।	মজুত সমন্বয়	০.০০	০.০০	০.০০	০.০০	০.০০	০.০০	০.০০	০.০০
মোটঃ বিক্রয় (ক) (১-৭ পর্যন্ত)		৯৭.৮৪	১২৮.১০	৫১.১৪	১২৮.১০	১১৯৩.৭১	১৫৫৬.৩৪	২৫৫.৮৬	৩৮৪.৩০
খ) ব্যয় :									
১।	আবগারী শুল্ক/ভ্যাট সাল্লিমেন্টারী কর								
	ক) গ্যাস	৪১.৪৯	৭৩.৭৪	৩১.৭১	৭৩.৭৪	৫৫৪.১৪	৮৯৫.৮১	১২২.৬৩	২২১.২২
	খ) এম, এস	০.৫৩	০.৩৯	০.০০	০.৩৯	৫.১৬	৪.৯৮	১.১৮	১.১৭
	গ) এইচ,এস,ডি	১.৭৬	১.৪২	০.০০	১.৪২	১৬.৯৮	১৮.২৬	৩.৪৯	৪.২৬
	ঘ) কনডেনসেট	০.০০	০.০০	০.০০	০.০০	০.০০	০.০০	০.০০	০.০০
	ঙ) কনডেনসেটের উপর বাড়তি আবগারী শুল্ক	০.০০	০.০০	০.০০	০.০০	০.০০	০.০০	০.০০	০.০০
	মোট শুল্ক :	৪৩.৭৮	৭৫.৫৫	৩১.৭১	৭৫.৫৫	৫৭৬.২৮	৯১৯.০৫	১২৭.৩০	২২৬.৬৫
২।	বাপেক্স/অন্যান্য উৎস হতে কন্ডেঃ ক্রয়	১.১৩	১.৯০	১.৮০	১.৯০	২২.০৪	২৩.৩৮	৪.৯৪	৫.৭০
৩।	উৎপাদন ব্যয়	৩.৮২	৩.০২	৩.৮০	৩.০২	৪৩.৯৯	৩৬.৪১	১১.৪৭	৯.০৬
৪।	বেতন ও ভাতাদি	১৩.৯০	১৩.১১	১৩.৯২	১৩.১১	১৬২.৪৬	১৫০.২৬	৪১.৭২	৩৯.৩৩
৫।	প্রশাসনিক ও ব্যবস্থাপনা ব্যয়	১.৯৩	১.৪৮	১.৯৫	১.৪৮	২২.৫৬	১৭.২২	৫.৮৩	৪.৪৪
৬।	সুদ	৬.০৩	৬.০৩	৬.০৩	৬.০৩	৬৭.২৫	৭০.২৯	১৮.০৬	১৮.০৯
৭।	অবচয়/ডিপ্লেশনসহ	২৫.০০	২০.১৫	২৫.০০	২০.১৫	২৯৮.৯৮	২১২.৬৯	৭৫.০০	৬০.৪৫
৮।	এ্যামোরটাইজেশন	০.০০	০.০০	০.০০	০.০০	০.০০	০.০০	০.০০	০.০০
৯।	মেরামত ও রক্ষণাবেক্ষণ	৫.০৫	৫.১০	৫.০৩	৫.১০	৫৮.১৯	৫৫.০০	১৫.০৮	১৫.৩০
১০।	অন্যান্য (মজুত সমন্বয়)	০.০০	০.০০	০.০০	০.০০	০.০০	০.০০	০.০০	০.০০
মোট ব্যয় 'খ' : (১-১০ পর্যন্ত)		১০০.৬৪	১২৬.৩৪	৮৯.২৪	১২৬.৩৪	১২৫১.৭৫	১৪৮৪.৩০	২৯৯.৪০	৩৭৯.০২
গ)	পরিচালন মূনাফা (ক-খ)	-২.৮০	১.৭৬	-৩৮.১০	১.৭৬	-৫৮.০৪	১০২.০৪	-৪৩.৫৪	৫.২৮
ঘ)	বিবিধ আয়	২.৭০	৩.৩৪	২.৬৫	৩.৩৪	৪৭.৯৪	৪৫.১৫	৭.৯৮	১০.০২
ঙ)	আয়কর পূর্ব মূনাফা (লোকসান) (গ+ঘ)	-০.১০	৫.১০	-৩৫.৪৫	৫.১০	-১০.১০	১৪৭.১৯	-৩৫.৫৬	১৫.৩০
চ) কর্তন :									
১।	শ্রমিক অংশীদারীত্ব তহবিল	০.০০	০.২৪	০.০০	০.২৪	০.০০	৭.১৪	০.০০	০.৭২
২।	বরাদ্দকৃত আয়কর	০.০০	১.৫৮	০.০০	১.৫৮	০.০০	৪৭.৫১	০.০০	৪.৭৪
ছ)	করাতে নীট মূনাফা/ (লোকসান) (ঙ - চ)	-০.১০	৩.২৮	-৩৫.৪৫	৩.২৮	-১০.১০	৯২.৫৪	-৩৫.৫৬	৯.৮৪
জ)	রাষ্ট্রীয় কোষাগারে লভ্যাংশ প্রদান	০.০০	০.০০	১২.৫০	০.০০	৫৮.৭৩	৬০.০০	১২.৫০	০.০০
ঝ)	রাষ্ট্রীয় কোষাগারে প্রদত্ত নীট মূনাফা/ (লোকসান) (ছ-জ)	-০.১০	৩.২৮	-৪৭.৯৫	৩.২৮	-৬৮.৮৩	৩৩.৮১	-৪৮.০৬	৯.৮৪

নোট : ১। সাময়িক হিসাবের ভিত্তিতে তথ্যাদি প্রদত্ত হইল।

২১/১০/২০  
মোঃ কফিল উদ্দিন  
উপ-ব্যবস্থাপক (এমআইএস)  
বাংলাদেশ গ্যাস ফিল্ডস্ কোম্পানী লিমিটেড

২১/১০/২০  
মোঃ নূরুল হক মুন্সী  
ব্যবস্থাপক (এমআইএস)  
বাংলাদেশ গ্যাস ফিল্ডস্ কোম্পানী লিমিটেড

## বাংলাদেশ গ্যাস ফিল্ডস্ কোম্পানী লিমিটেড

## বিবরণী, বিশ্লেষণ ও ব্যাখ্যাসমূহ।

মাস: সেপ্টেম্বর, ২০২০  
(কোটি টাকায়)


## বকেয়া পাওনার বিবরণী :


ক্রমিক নং	বিবরণ	প্রারম্ভিক জের	বিক্রয়	আদায়	সমাপনী জের
১।	চলতি মাস	৬৫৭.০৭	৫১.১৪	১৫০.০০	৫৫৮.২১
২।	বিগত মাস	৬৭১.৪৫	৯৭.৭৯	১১২.১৭	৬৫৭.০৭
৩।	(কম/বেশী)	(১৪.৩৮)	(৪৬.৬৫)	৩৭.৮৩	(৯৮.৮৬)
৪।	শতকরা হার (%)	(২.১৪)	(৪৭.৭০)	৩৩.৭৩	(১৫.০৫)
৫।	বিগত বৎসরের চলতি মাস (একই সময়)	৬৪৪.২২	১২২.২৬	৭৫.৫৩	৬৯০.৯৫
৬।	(কম/বেশী) (১-৫)	১২.৮৫	(৭১.১২)	৭৪.৪৭	(১৩২.৭৪)
৭।	শতকরা হার (%)	১.৯৯	(৫৮.১৭)	৯৮.৬০	(১৯.২১)

মাস: সেপ্টেম্বর, ২০২০  
(কোটি টাকায়)

## আয় ও ব্যয়-এর বিবরণী :

ক্রমিক নং	বিবরণ	আয়	ব্যয়	নীট মুনাফা/ (লোকসান)
১।	চলতি মাস	৫৩.৭৯	১০১.৭৪	(৪৭.৯৫)
২।	বিগত মাস	১০০.৫৪	১০০.৬৪	(০.১০)
৩।	(কম/বেশী)	(৪৬.৭৫)	১.১০	(৪৭.৮৫)
৪।	শতকরা হার (%)	(৪৬.৫০)	১.০৯	৪৭৮৫০.০০
৫।	বিগত বৎসরের চলতি মাস (একই সময়)	১২৬.২৬	১২০.৯৫	৫.৩১
৬।	(কম/বেশী) (১-৫)	(৭২.৪৭)	(১৯.২১)	(৫৩.২৬)
৭।	শতকরা হার (%)	(৫৭.৪০)	(১৫.৮৮)	(১,০০৩.০১)

  
 ২১/১০/২০  
 মোঃ কফিল উদ্দিন  
 উপ-ব্যবস্থাপক (এমআইএস)  
 বাংলাদেশ গ্যাস ফিল্ডস্ কোম্পানী লিমিটেড

  
 ২১/১০/২০  
 মোঃ নূরুল হক মুন্সী  
 ব্যবস্থাপক (এমআইএস)  
 বাংলাদেশ গ্যাস ফিল্ডস্ কোম্পানী লিমিটেড

## বাংলাদেশ গ্যাস ফিল্ডস্ কোম্পানী লিমিটেড

## রাষ্ট্রীয় কোষাগারে অর্থ প্রদানের বিবরণ

(মূল্য : কোটি টাকায়)

ক্র.সং.	বিবরণ	বিগত মাস : আগস্ট, ২০২০	চলতি মাস : সেপ্টেম্বর, ২০২০	বিগত বৎসরের মোট (২০১৯-২০ (সাম:))	চলতি বৎসরের ক্রমপুঞ্জিত (২০২০-২১)	প্রারম্ভ হইতে ক্রমপুঞ্জিত
---------	-------	---------------------------	--------------------------------	--	---	------------------------------

## ক) প্রকৃত প্রদান ভিত্তিক

১।	আবগারী শুল্ক/ভ্যাট ও সাপ্লিমেন্টারী কর	৩৬.১৬	৪০.৪৯	৫৮১.১৮	১১২.৭১	৪০৭৮৩.৮০
২।	আয়কর	০.৪১	৪.৯১	২৫.১২	৮.২৭	১৬৭৩.৯৫
৩।	রাষ্ট্রীয় কোষাগারে লভ্যাংশ প্রদান	০.০০	১২.৫০	৫৮.৭৩	১২.৫০	১১৪৬.৩২
৪।	কাষ্টম কর	০.০০	০.০০	০.০০	০.০০	২৩.৭০
৫।	ডি,এস,এল	০.০০	২৩.৭৫	১২৪.৬৩	২৩.৭৫	১৬৮৮.১৭
৬।	অন্যান্য	০.০০	০.০০	০.০০	০.০০	০.০০
মোট : (ক)		৩৬.৫৭	৮১.৬৫	৭৮৯.৬৬	১৫৭.২৩	৪৫৩১৫.৯৪

## খ) এক্রয়াল ভিত্তিক

১।	আবগারী শুল্ক/ভ্যাট ও সাপ্লিমেন্টারী কর	৪৩.৭৮	৩১.৭১	৫৭৪.২২	১২৭.৩০	৪০৯৩৩.২৪
২।	আয়কর	০.০০	০.০০	৩২.২৪	০.০০	১৬৮৬.১৭
৩।	রাষ্ট্রীয় কোষাগারে লভ্যাংশ প্রদান	০.০০	১২.৫০	৬৭.৫০	১২.৫০	১১৫৯.৯৫
৪।	কাষ্টম কর	০.০০	০.০০	০.০০	০.০০	২৩.৭০
৫।	ডি,এস,এল	৬.০৩	৬.০৩	১২৪.৬৩	১৮.০৯	১৫৯৩.২১
৬।	অন্যান্য	০.০০	০.০০	০.০০	০.০০	০.০০
মোট : (খ)		৪৯.৮১	৫০.২৪	৭৯৮.৫৯	১৫৭.৮৯	৪৫৩৯৬.২৭

২১/১০/২০  
মোঃ কফিল উদ্দিন  
উপ-ব্যবস্থাপক (এমআইএস)  
বাংলাদেশ গ্যাস ফিল্ডস্ কোম্পানী লিমিটেড

২১/১০/২০  
মোঃ নূরুল হক মুন্সী  
ব্যবস্থাপক (এমআইএস)  
বাংলাদেশ গ্যাস ফিল্ডস্ কোম্পানী লিমিটেড

## বাংলাদেশ গ্যাস ফিল্ডস্ কোম্পানী লিমিটেড

পৃষ্ঠা নং-২১

কনডেনসেট মজুদ বিবরণী : (পরিমাণ : লিটার, মূল্য: কোটি টাকায়)

প্রতিবেদন কাল : সেপ্টেম্বর, ২০২০

বিবরণ	কনডেনসেট			** হালকা কনডেনসেট			** ভারী কনডেনসেট			মোট কনডেনসেট		
	পরিমাণ	সময়	মূল্য	পরিমাণ	সময়	মূল্য	পরিমাণ	সময়	মূল্য	পরিমাণ	সময়	মূল্য
<u>৩০-০৯-২০২০</u>												
তিতাস *	৪৪০৯১৭৮	-১৩০০	১৮.৭৩	০	০	০.০০	০	০	০.০০	৪৪০৯১৭৮	-১৩০০	১৮.৭৩
হবিগঞ্জ	১৬২২৩৩	০	০.৬৯	০	০	০.০০	০	০	০.০০	১৬২২৩৩	০	০.৬৯
বাখরাবাদ	১০৬৫২৮৯	-৩১০৭	৪.৫২	০	০	০.০০	০	০	০.০০	১০৬৫২৮৯	-৩১০৭	৪.৫২
নরসিংদী	৪৩০৪৭০	-৩৩১	১.৮৩	০	০	০.০০	০	০	০.০০	৪৩০৪৭০	-৩৩১	১.৮৩
মেঘনা	২৭৮১৫৪	০	১.১৮	০	০	০.০০	০	০	০.০০	২৭৮১৫৪	০	১.১৮
মোট :	৬৩৪৫৩২৪	-৪৭৩৮	২৬.৯৫	০	০	০.০০	০	০	০.০০	৬৩৪৫৩২৪	-৪৭৩৮	২৬.৯৫
<u>৩১-০৮-২০২০</u>												
তিতাস	২৮৫৫২৮৭	-২৫১৩২৯১	১২.১৩	০	০	০.০০	০	০	০.০০	২৮৫৫২৮৭	-২৫১৩২৯১	১২.১৩
হবিগঞ্জ	৭৯৬৩৩	-১৪৩৬৯৬	০.৩৪	০	০	০.০০	০	০	০.০০	৭৯৬৩৩	-১৪৩৬৯৬	০.৩৪
বাখরাবাদ	৫৩৭৩২৮	-৩৭৩৯৯৭	২.২৮	০	০	০.০০	০	০	০.০০	৫৩৭৩২৮	-৩৭৩৯৯৭	২.২৮
নরসিংদী	২৫২৭৮৫	-১৪৩৮৩০	১.০৭	০	০	০.০০	০	০	০.০০	২৫২৭৮৫	-১৪৩৮৩০	১.০৭
মেঘনা	১৮৮৫৬৫	-৮০৮০৪	০.৮০	০	০	০.০০	০	০	০.০০	১৮৮৫৬৫	-৮০৮০৪	০.৮০
মোট :	৩৯১৩৫৯৮	-৩২৫৫৬১৮	১৬.৬২	০	০	০.০০	০	০	০.০০	৩৯১৩৫৯৮	-৩২৫৫৬১৮	১৬.৬২
<u>৩০-০৬-২০২০</u>												
তিতাস	৩০৩৩৬৮২	-২৪৮০৩৩৪	১২.৮৮	০	০	০.০০	০	০	০.০০	৩০৩৩৬৮২	-২৪৮০৩৩৪	১২.৮৮
হবিগঞ্জ	১৪১৮০১	-১৬১৬৫৬	০.৬০	০	০	০.০০	০	০	০.০০	১৪১৮০১	-১৬১৬৫৬	০.৬০
বাখরাবাদ	৯৬৯১৩৬	-৩১২২৯০	৪.১২	০	০	০.০০	০	০	০.০০	৯৬৯১৩৬	-৩১২২৯০	৪.১২
নরসিংদী	২০৩৯৩১	-১৮৯০০২	০.৮৭	০	০	০.০০	০	০	০.০০	২০৩৯৩১	-১৮৯০০২	০.৮৭
মেঘনা	৩৫১২৪৭	-৪৪৯৩০	১.৪৯	০	০	০.০০	০	০	০.০০	৩৫১২৪৭	-৪৪৯৩০	১.৪৯
মোট :	৪৬৯৯৭৯৭	-৩১৮৮২১২	১৯.৯৬	০	০	০.০০	০	০	০.০০	৪৬৯৯৭৯৭	-৩১৮৮২১২	১৯.৯৬

বিঃদ্রঃ(+/-) চিহ্ন ফ্রাকশনেশন ফীড, বাস্পীয় ক্ষতি ইত্যাদি সময় কলামে দেখানো হইল এবং বিক্রি করে সময় মজুদের মূল্য ধরা হইল।

\* নরসিংদী ক্ষেত্র হইতে প্রাপ্ত কনডেনসেট - লিটার, হবিগঞ্জ ক্ষেত্র হইতে প্রাপ্ত কনডেনসেট - লিটার, মেঘনা ক্ষেত্র হইতে প্রাপ্ত কনডেনসেট -লিটার, বাখরাবাদ ফিল্ড হইতে প্রাপ্ত - লিটার ও বাপেক্স/অন্যান্য উৎস হইতে প্রাপ্ত কনডেনসেট ১১৬৪০০ লিটার - তিতাস ক্ষেত্রে এবং বাপেক্স/অন্যান্য উৎস হইতে প্রাপ্ত কনডেনসেট ৩১৪৯৩৭ বাখরাবাদ ক্ষেত্রে অন্তর্ভুক্ত আছে।

\* \* বাখরাবাদ ক্ষেত্রের হালকা ও ভারী কনডেনসেট একত্রে কনডেনসেট হিসাবে দেখানো হইল।

২১/১০/২০  
মোঃ কফিল উদ্দিন  
উপ-ব্যবস্থাপক (এমআইএস)  
বাংলাদেশ গ্যাস ফিল্ডস্ কোম্পানী লিমিটেড

২১/১০/২০  
মোঃ নূরুল হক মুন্সী  
ব্যবস্থাপক (এমআইএস)  
বাংলাদেশ গ্যাস ফিল্ডস্ কোম্পানী লিমিটেড



## বাংলাদেশ গ্যাস ফিল্ডস্ কোম্পানী লিমিটেড

পৃষ্ঠা নং-২২

এম,এস ও এইচ,এস,ডি মজুদ বিবরণী : (পরিমাণ : লিটার, মূল্যঃ কোটি টাকায়)

প্রতিবেদন কাল : সেপ্টেম্বর, ২০২০

বিবরণ	** এম,এস			** এইচ,এস,ডি			মোট এম,এস ও এইচ,এসডি			সর্বমোট তৈলজাতীয় দ্রব্য		
	পরিমাণ	সমষ্টি	মূল্য	পরিমাণ	সমষ্টি	মূল্য	পরিমাণ	সমষ্টি	মূল্য	পরিমাণ	সমষ্টি	মূল্য
<b>৩০-০৯-২০২০</b>												
তিতাস	৩৯০৩৫	-১৩৫১	০.২২	২০৮৩৭৩	-১২৫৪	১.১৭	২৪৭৪০৮	-২৬০৫	১.৩৯	৪৬৫৬৫৮৬	-৩৯০৫	২০.১১
হবিগঞ্জ	০	০	০.০০	০	০	০.০০	০	০	০.০০	১৬২২৩৩	০	০.৬৯
বাখরাবাদ	০	০	০.০০	০	০	০.০০	০	০	০.০০	১০৬৫২৮৯	-৩১০৭	৪.৫২
নরসিংদী	০	০	০.০০	০	০	০.০০	০	০	০.০০	৪৩০৪৭০	-৩৩১	১.৮৩
মেঘনা	০	০	০.০০	০	০	০.০০	০	০	০.০০	২৭৮১৫৪	০	১.১৮
<b>মোট :</b>	<b>৩৯০৩৫</b>	<b>-১৩৫১</b>	<b>০.২২</b>	<b>২০৮৩৭৩</b>	<b>-১২৫৪</b>	<b>১.১৭</b>	<b>২৪৭৪০৮</b>	<b>-২৬০৫</b>	<b>১.৩৯</b>	<b>৬৫৯২৭৩২</b>	<b>-৭৩৪৩</b>	<b>২৮.৩৩</b>
<b>৩১-০৮-২০২০</b>												
তিতাস	৫০৩৮৯	-১১০০	০.২৮	২০৯৬২৭	-১০৮০	১.১৭	২৬০০১৬	-২১৮০	১.৪৬	৩১১৫৩০৩	-২৫১৫৪৭১	১৩.৫৮
হবিগঞ্জ	০	০	০.০০	০	০	০.০০	০	০	০.০০	৭৯৬৩৩	-১৪৩৬৯৬	০.৩৪
বাখরাবাদ	০	০	০.০০	০	০	০.০০	০	০	০.০০	৫৩৭৩২৮	-৩৭৩৯৯৭	২.২৮
নরসিংদী	০	০	০.০০	০	০	০.০০	০	০	০.০০	২৫২৭৮৫	-১৪৩৮৩০	১.০৭
মেঘনা	০	০	০.০০	০	০	০.০০	০	০	০.০০	১৮৮৫৬৫	-৮০৮০৪	০.৮০
<b>মোট :</b>	<b>৫০৩৮৯</b>	<b>-১১০০</b>	<b>০.২৮</b>	<b>২০৯৬২৭</b>	<b>-১০৮০</b>	<b>১.১৭</b>	<b>২৬০০১৬</b>	<b>-২১৮০</b>	<b>১.৪৬</b>	<b>৪১৭৩৬১৪</b>	<b>-৩২৫৭৭৯৮</b>	<b>১৮.০৮</b>
<b>৩০-০৬-২০২০</b>												
তিতাস	১১৯২৭২	-১০৯০	০.৬৭	৬৯৫৭৯৭	-১০৭০	৩.৮৯	৮১৫০৬৯	-২১৬০	৪.৫৬	৩৮৪৮৭৫১	-২৪৮২৪৯৪	১২.৭১
হবিগঞ্জ	০	০	০.০০	০	০	০.০০	০	০	০.০০	১৪১৮০১	-১৬১৬৫৬	১.১৬
বাখরাবাদ	০	০	০.০০	০	০	০.০০	০	০	০.০০	৯৬৯১৩৬	-৩১২২৯০	৯.৩৯
নরসিংদী	০	০	০.০০	০	০	০.০০	০	০	০.০০	২০৩৯৩১	-১৮৯০০২	১.১২
মেঘনা	০	০	০.০০	০	০	০.০০	০	০	০.০০	৩৫১২৪৭	-৪৪৯৩০	১.৯২
<b>মোট :</b>	<b>৬২৫১২২</b>	<b>-৩৫৩৩</b>	<b>৩.৫২</b>	<b>১০৬২০৬৬</b>	<b>-৩৫৮৫</b>	<b>৫.৯৪</b>	<b>৮১৫০৬৯</b>	<b>-২১৬০</b>	<b>৪.৫৬</b>	<b>৫৫১৪৮৬৬</b>	<b>-৩১৯০৩৭২</b>	<b>২৬.৩০</b>

বিঃদ্রঃ(+/-) চিহ্ন ফ্রাকশনেশন ফীড, বাষ্পীয় ক্ষতি ইত্যাদি সমষ্টি কলামে দেখানো হইল এবং বিক্রি দরে সমন্বিত মজুদের মূল্য ধরা হইল।

\*\* হবিগঞ্জ, নরসিংদী, মেঘনা, বাপেঞ্জ ও অন্যান্য হইতে প্রাপ্ত কনভেনসেন্ট তিতাস ও বাখরাবাদ ক্ষেত্রের সহিত একীভূতভাবে প্রক্রিয়াকরণের মাধ্যমে উৎপাদিত এম,এস ও এইচ,এস,ডি তিতাস ও বাখরাবাদ ক্ষেত্রের সহিত দেখানো হইল।

২১/১০/২০

**মোঃ কফিল উদ্দিন**  
উপ-ব্যবস্থাপক (এমআইএস)  
বাংলাদেশ গ্যাস ফিল্ডস্ কোম্পানী লিমিটেড

২১/১০/২০


**মোঃ নূরুল হক মুন্সী**  
ব্যবস্থাপক (এমআইএস)  
বাংলাদেশ গ্যাস ফিল্ডস্ কোম্পানী লিমিটেড


বাংলাদেশ গ্যাস ফিল্ডস্ কোম্পানী লিমিটেড

সম্পূরক শুল্ক ও মুসক বিবরণী : গ্যাস (কোটি টাকায়)

প্রতিবেদন কাল : সেপ্টেম্বর, ২০২০

ক্র.সং.	প্রতিনিধির নাম	বিগত মাসের সমাপনি হিসাব	চলতি মাস		চলতি মাসের সমাপ্তি জের	জেরকরণের সময় কাল : ২০২০-২০২১		চলতি বৎসরের ক্রমপুঞ্জিত হিসাব প্রদেয়	চলতি বৎসরের ক্রমপুঞ্জিত হিসাব পরিশোধ	বিগত বৎসরের সমাপ্তি জের
			হিসাব প্রদেয়	হিসাব পরিশোধ		আগস্ট, ২০২০ পর্যন্ত	সেপ্টেম্বর, ২০২০			
	জাতীয় রাজস্ব বোর্ড	১৪৬.৪৮	৩১.৭১	৩৮.৩৪	১৩৯.৮৫	১০৮.১৪	৩১.৭১	১২২.৬৩	১০৬.৬৬	১২৩.৮৮

  
 ২১/১০/২০  
 মোঃ কাফিল উদ্দিন  
 উপ-ব্যবস্থাপক (এমআইএস)  
 বাংলাদেশ গ্যাস ফিল্ডস্ কোম্পানী লিমিটেড

  
 ২১/১০/২০  
 মোঃ নূরুল হক মুন্সী  
 ব্যবস্থাপক (এমআইএস)  
 বাংলাদেশ গ্যাস ফিল্ডস্ কোম্পানী লিমিটেড


## বাংলাদেশ গ্যাস ফিল্ডস্ কোম্পানী লিমিটেড


## নগদ তহবিল অবস্থার বিবরণ

প্রতিবেদন কালঃ সেপ্টেম্বর, ২০২০

ক্র.সং.	বিবরণ	নগদ (ক্যাশ) ব্যালেন্স (কোটি টাকায়)	ব্যাংক ব্যালেন্স (কোটি টাকায়)			মোট ক্যাশ ও ব্যাংক ব্যালেন্স (কোটি টাকায়)
			চলতি একাউন্ট	এসটিডি একাউন্ট	এফডিআর একাউন্ট	
১।	চলতি মাসের শেষে	০.০২	০.৬১	৯৩.৭২	১২৯৭.২৯	১৩৯১.৬৪
২।	বিগত মাসের শেষে	০.০২	০.৭০	১৮৫.১৯	১১৫৩.৪৫	১৩৩৯.৩৬
৩।	৩০শে জুন, ২০২০ তারিখ	০.০২	১.৪৪	১২৯.১০	১০৫৯.৬৫	১১৯০.২১

বিঃ দ্রঃ এসটিডি ও চলতি একাউন্টের অধিকাংশ অর্থ ট্রানজিটে আছে।

  
 ২১/৯/২০  
 মোঃ কফিল উদ্দিন  
 উপ-ব্যবস্থাপক (এমআইএস)  
 বাংলাদেশ গ্যাস ফিল্ডস্ কোম্পানী লিমিটেড

  
 ২১/৯/২০  
 মোঃ নূরুল হক মুন্সী  
 ব্যবস্থাপক (এমআইএস)  
 বাংলাদেশ গ্যাস ফিল্ডস্ কোম্পানী লিমিটেড

## বাংলাদেশ গ্যাস ফিল্ডস্ কোম্পানী লিমিটেড

জন শক্তির বিবরণ

৩০-০৯-২০২০

## ক) কর্মকর্তা

বেতন ক্রম	স্কেল	সংখ্যা
০১.	৭৮,০০০/- ( নির্ধারিত )	- জন
০২.	৬৬০০০-৭৬,৪৯০/-	১ "
০৩.	৫৬,৫০০-৭৪,৪০০/-	৬ "
০৪.	৫০,০০০-৭১,২০০/-	৩৫ "
০৫.	৪৩,০০০-৬৯,৮৫০/-	১০২ "
০৬.	৩৫,৫০০-৬৭,০১০/-	৮৭ "
০৭.	২৯,০০০-৬৩,৪১০/-	- "
০৮.	২৩,০০০-৫৫,৪৭০/-	৫৯ "
০৯.	২২,০০০-৫৩,০৬০/-	৩৩ "
১০.	১৬,০০০-৩৮,৬৪০/-	- "

মোট (ক) = কর্মকর্তাঃ ৩২৩ জন

## খ) কর্মচারী


বেতন ক্রম	সংখ্যা
১১.	১২,৫০০-৩০,২৩০/- ২০৩ জন
১২.	১১,৩০০-২৭,৩০০/- ৯৪ "
১৩.	১১,০০০-২৬,৫৯০/- ৬১ "
১৪.	১০,২০০-২৪,৬৮০/- ৪১ "
১৫.	৯,৭০০-২৩,৪৯০/- ২০ "
১৬.	৯,৩০০-২২,৪৯০/- ১ "
১৭.	৯,০০০-২১,৮০০/- - "
১৮.	৮,৮০০-২১,৩১০/- ৪৬ "
১৯.	৮,৫০০-২০,৫৭০/- - "
২০.	৮,২৫০-২০,০১০/- - "


মোট (খ) = কর্মচারী : ৪৬৬ জন

সর্বমোট (ক) + (খ) = কর্মকর্তা ও কর্মচারী : ৭৮৯ জন

বিঃদ্রঃ০১। প্রেষণে নিয়োজিত ৭ জন কর্মকর্তা, পিআরএল-এ থাকা ১৪ জন কর্মকর্তা এবং ১৬ জন কর্মচারীকে উক্ত পরিসংখ্যানে অন্তর্ভুক্ত করা হয়নি।

০২। বেতনক্রম ১১-এর ৬ জন কর্মচারী ০৮ নং বেতন ক্রমে অন্তর্ভুক্ত।

  
২৩/১০/২০  
মোঃ কফিল উদ্দিন  
উপ-ব্যবস্থাপক (এমআইএস)  
বাংলাদেশ গ্যাস ফিল্ডস্ কোম্পানী লিমিটেড

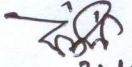
  
২৩/১০/২০  
মোঃ নূরুল হক মুন্সী  
ব্যবস্থাপক (এমআইএস)  
বাংলাদেশ গ্যাস ফিল্ডস্ কোম্পানী লিমিটেড


## বাংলাদেশ সরকার ও এডিবি অর্থায়নে

পৃষ্ঠা নং-২৬

(ক) প্রকল্পের নাম : তিতাস ফিল্ডের 'এ' লোকেশনে ওয়েলহেড কম্প্রেসর স্থাপন।

১।	প্রতিবেদন কাল :	সেপ্টেম্বর, ২০২০																										
২।	প্রকল্পের কাজের প্রধান অংশগুলির নাম :	ক)	কম্প্রেসর স্থাপনের মাধ্যমে ডেলিভারি প্রেসার বৃদ্ধি করে সফলান লাইনের সাথে সমন্বয়।																									
৩।	প্রাক্কলিত ব্যয় (পিপি অনুযায়ী):	ক)	স্থানীয় মুদ্রা	১৫,৭০০.০০ লক্ষ টাকা																								
		খ)	বৈদেশিক মুদ্রা	৭৫,৩০০.০০ লক্ষ টাকা																								
৩.১।	প্রাক্কলিত ব্যয় (সংশোধিত):	ক)	স্থানীয় মুদ্রা	-																								
		খ)	বৈদেশিক মুদ্রা	-																								
৪।	প্রকল্পের বাস্তবায়ন কাল :	ক)	আরম্ভের তারিখ	জুলাই, ২০১৬																								
		খ)	সমাপ্তির তারিখ	ডিসেম্বর, ২০২০																								
৫।	দাতা সংস্থার নাম :	জিওবি এবং এডিবি।																										
৬।	প্রতিবেদন মাস পর্যন্ত ক্রমপঞ্জিত বাস্তব অগ্রগতি :	<p>এডিবি 'র অর্থায়নে বাস্তবায়নাধীন আলোচ্য প্রকল্পে তিতাস ফিল্ডের লোকেশন 'এ' তে অবস্থিত কুপসমূহের ওয়েলহেড চাপ হাস পাওয়ার প্রেক্ষিতে তিতাস ফিল্ডের লোকেশন 'এ' তে ৭টি ওয়েলহেড গ্যাস কম্প্রেসর স্থাপন অন্তর্ভুক্ত আছে।</p> <p>ADB'র সাথে সরকারের ঋণ চুক্তি ও বিজিএফসিএল এর সাথে প্রকল্প চুক্তি ২৯-১২-২০১৬ তারিখ এবং AIIB'র সাথে সরকারের ঋণ চুক্তি ও বিজিএফসিএল এর সাথে প্রকল্প চুক্তি ০৮-০৫-২০১৭ তারিখ স্বাক্ষরিত হয়েছে। ADB'র ঋণ চুক্তির বিপরীতে ১১-০৬-২০১৭ তারিখ এবং AIIB'র ঋণ চুক্তির বিপরীতে ১৩-০৭-২০১৭ তারিখ অর্থ মন্ত্রণালয়ের সাথে বিজিএফসিএল এর SLA স্বাক্ষরিত হয়েছে।</p> <p>আলোচ্য প্রকল্পের আওতায় কম্প্রেসর ঠিকাদার নিয়োগের লক্ষ্যে পরামর্শক প্রতিষ্ঠান Dorsch International Consultants GmbH , Germany (Lead) in association with Dorsch Consult (India) Pvt. Ltd. (JV Partner) and LNG CONtech Ltd ., Bangladesh (Sub-consultant to Dorsch Consult India Pvt . Ltd.) এর সাথে ১৪-০১-২০১৮ তারিখে চুক্তি স্বাক্ষরিত হয় এবং মেয়াদান্তে ২৫-০৩-২০২০ তারিখে চুক্তি সংশোধন করা হয়। ০১-০২-২০১৮ তারিখ হতে বিভিন্ন ক্যাটাগরীর পরামর্শকগণ প্রকল্প এলাকায় নিয়োজিত আছে।</p> <p>তিতাস গ্যাস ফিল্ডের লোকেশন-এ তে ওয়েলহেড কম্প্রেসর স্থাপনের লক্ষ্যে আন্তর্জাতিক দরপত্র প্রক্রিয়ার মাধ্যমে কারিগরী ও আর্থিকভাবে যোগ্য দরপত্রদাতা Tecnosteam Energy S .de.R.L., USA কে ১২-০৯-২০১৯ তারিখে Notification of Award (NOA) প্রদান করা হলেও নির্দিষ্ট সময়ে Performance Security দাখিল করেনি। এছাড়াও Bid Security এর মেয়াদের তারিখ নিয়েও Tecnosteam জটিলতা সৃষ্টি করেছে। এসব কারণে Tecnosteam এর সাথে চুক্তি সম্পাদন করা সম্ভব হয়নি। এতদপ্রেক্ষিতে এডিবি ও বোর্ডের অনুমোদনক্রমে পূর্বের দরপত্র প্রক্রিয়া বাতিল করে ১৬-০৩-২০২০ তারিখে আন্তর্জাতিক পুনঃদরপত্র আহবান করা হয় এবং ০৬-০৭-২০২০ তারিখে Bidder দের উপস্থিতিতে দরপত্র প্রস্তাব গ্রহণ ও কারিগরী প্রস্তাব খোলা হয়। ৮টি দরপত্র প্রস্তাব পাওয়া যায়। প্রাপ্ত দরপত্র প্রস্তাবসমূহের মূল্যায়ন প্রতিবেদন এডিবি ০৪-০৯-২০২০ তারিখে এবং বিজিএফসিএল বোর্ড ০৬-০৯-২০২০ তারিখে অনুমোদন প্রদান করে। ০৯-০৯-২০২০ তারিখে আর্থিক প্রস্তাব খোলা হয়েছে। আর্থিক প্রস্তাবসমূহের মূল্যায়ন প্রতিবেদন ১৩-০৯-২০২০ তারিখে এডিবি'র সম্মতির জন্য প্রেরণ করা হয়েছে। দ্রুত সম্মতি গ্রহণের লক্ষ্যে এডিবি'র সাথে সার্বক্ষণিক যোগাযোগ রাখা হচ্ছে।</p>																										
৭।	প্রকল্প শুরু হতে প্রতিবেদন মাস পর্যন্ত ক্রমপঞ্জিত বাস্তব অগ্রগতির হার (পূর্ণ প্রকল্পের)	২৬.১৪%	লক্ষ টাকায়																									
৮।	আর্থিক অগ্রগতি :	<table border="1"> <thead> <tr> <th rowspan="3">বরাদ্দ</th> <th colspan="2">বার্ষিক উন্নয়ন কর্মসূচী</th> <th rowspan="3">ক্রমপঞ্জিত ব্যয় (প্রকল্পের শুরু হতে)</th> <th rowspan="3">পূর্ণ প্রকল্পের আর্থিক অগ্রগতির %</th> </tr> <tr> <th colspan="2">ব্যয়</th> </tr> <tr> <th>সেপ্টেম্বর, ২০২০</th> <th>২০২০-২১</th> </tr> </thead> <tbody> <tr> <td>মোট :</td> <td>১৭৯.০০</td> <td>০.৬৭</td> <td>০.৬৭</td> <td>১০২৭.৯২</td> </tr> <tr> <td>বৈদেশিক মুদ্রা:</td> <td>১০০.০০</td> <td>-</td> <td>-</td> <td>৭৫৯.৬৯</td> </tr> <tr> <td>স্থানীয় মুদ্রা:</td> <td>৭৯.০০</td> <td>০.৬৭</td> <td>০.৬৭</td> <td>২৬৮.২৩</td> </tr> </tbody> </table>			বরাদ্দ	বার্ষিক উন্নয়ন কর্মসূচী		ক্রমপঞ্জিত ব্যয় (প্রকল্পের শুরু হতে)	পূর্ণ প্রকল্পের আর্থিক অগ্রগতির %	ব্যয়		সেপ্টেম্বর, ২০২০	২০২০-২১	মোট :	১৭৯.০০	০.৬৭	০.৬৭	১০২৭.৯২	বৈদেশিক মুদ্রা:	১০০.০০	-	-	৭৫৯.৬৯	স্থানীয় মুদ্রা:	৭৯.০০	০.৬৭	০.৬৭	২৬৮.২৩
বরাদ্দ	বার্ষিক উন্নয়ন কর্মসূচী		ক্রমপঞ্জিত ব্যয় (প্রকল্পের শুরু হতে)	পূর্ণ প্রকল্পের আর্থিক অগ্রগতির %																								
	ব্যয়																											
	সেপ্টেম্বর, ২০২০	২০২০-২১																										
মোট :	১৭৯.০০	০.৬৭	০.৬৭	১০২৭.৯২																								
বৈদেশিক মুদ্রা:	১০০.০০	-	-	৭৫৯.৬৯																								
স্থানীয় মুদ্রা:	৭৯.০০	০.৬৭	০.৬৭	২৬৮.২৩																								


  
 ২১/১০/২০  
 মোঃ কফিল উদ্দিন  
 উপ-ব্যবস্থাপক (এমআইএস)  
 বাংলাদেশ গ্যাস ফিল্ডস কোম্পানী লিমিটেড


  
 ২১/১০/২০  
 মোঃ নূরুল হক মুন্সী  
 ব্যবস্থাপক (এমআইএস)  
 বাংলাদেশ গ্যাস ফিল্ডস কোম্পানী লিমিটেড

## বাংলাদেশ সরকার ও জাইকা অর্থায়নে

(খ) প্রকল্পের নাম : ন্যাচারাল গ্যাস ইফিসিয়েন্সি প্রজেক্ট (তিতাস ফিল্ডের লোকেশন-সি এবং নরসিংদী ফিল্ডে গ্যাস কম্প্রেসর স্থাপন) প্রকল্প।

১।	প্রতিবেদন কাল :	সেপ্টেম্বর, ২০২০				
২।	প্রকল্পের কাজের প্রধান অংশগুলির নাম :	ক)	ন্যাচারাল গ্যাস ইফিসিয়েন্সি প্রজেক্ট (তিতাস ফিল্ডের লোকেশন-সি এবং নরসিংদী ফিল্ডে গ্যাস কম্প্রেসর স্থাপন)।			
৩।	প্রাক্কলিত ব্যয় (পিপি অনুযায়ী) :	ক)	স্থানীয় মুদ্রা	৮,৬৩০.০০ লক্ষ টাকা		
		খ)	বৈদেশিক মুদ্রা	৬৩,৮৭০.০০ লক্ষ টাকা		
৩.১।	প্রাক্কলিত ব্যয় (সংশোধিত) :	ক)	স্থানীয় মুদ্রা	-		
		খ)	বৈদেশিক মুদ্রা	-		
৪।	প্রকল্পের বাস্তবায়ন কাল :	ক)	আরম্ভের তারিখ	জুলাই, ২০১৪		
		খ)	সমাপ্তির তারিখ	জুন, ২০২২		
৫।	দাতা সংস্থার নাম :	জিওবি ও জাইকা অর্থায়ন।				
৬।	প্রতিবেদন মাস পর্যন্ত ক্রমপঞ্জিত বাস্তব অগ্রগতি :	<p>জাইকা'র অর্থায়নে বাস্তবায়নাধীন আলোচ্য প্রকল্পে তিতাস ফিল্ডের লোকেশন 'সি' এবং নরসিংদী ফিল্ডে অবস্থিত কৃপসমূহের ওয়েলহেড চাপ হাস পাওয়ার প্রেক্ষিতে তিতাস ফিল্ডের লোকেশন 'সি' তে ৩টি এবং নরসিংদী ফিল্ডে ৩টি ওয়েলহেড গ্যাস কম্প্রেসর স্থাপন অন্তর্ভুক্ত আছে।</p> <p>JICA'র সাথে সরকারের ঋণ চুক্তি ১৬-০৬-২০১৪ তারিখে এবং অর্থ মন্ত্রণালয়ের সাথে বিজিএফসিএল এর SLA ১০-০৬-২০১৫ তারিখে স্বাক্ষরিত হয়েছে।</p> <p>আলোচ্য প্রকল্পের আওতায় কম্প্রেসর ঠিকাদার নিয়োগের লক্ষ্যে পরামর্শক প্রতিষ্ঠান SMEC International Pty. Ltd., Australia JV with ILF Beratende Ingenieure GmbH , Germany এর সাথে বিজিএফসিএল এর ১৮-১১-২০১৫ তারিখে চুক্তি স্বাক্ষরিত হয় এবং ২৪-০৬-২০১৯ তারিখে কতিপয় পরামর্শকের জন-মাস হাস বৃদ্ধি করে চুক্তি সংশোধন করা হয়। ০১-০২-২০১৬ তারিখ হতে বিভিন্ন ক্যাটাগরীর পরামর্শকগণ প্রকল্প এলাকায় নিয়োজিত আছে।</p> <p>গ্যাস কম্প্রেসর স্থাপনের লক্ষ্যে বিজিএফসিএল বোর্ড ও জাইকার অনুমোদনক্রমে যোগ্য দরপত্রদাতা Consortium of Zicom Equipment Pte. Ltd., Singapore and AG Equipment Company, USA এর সাথে ১৯-০৩-২০১৯ তারিখে চুক্তি স্বাক্ষরিত হয়। চুক্তির বিপরীতে এলসি খোলা ও ঠিকাদারের অগ্রীম প্রদান সম্পন্ন হওয়ার পর ২১-০৬-২০১৯ তারিখ হতে চুক্তি কার্যকর হয়। লোকেশন-সি ও নরসিংদী ফিল্ডে কম্প্রেসর স্থাপনের জন্য প্রকল্প অফিস অনুমোদিত Engineering Design &amp; Drawing অনুযায়ী EPC ঠিকাদার কর্তৃক আনুষঙ্গিক পূর্তকাজসমূহ চলমান আছে। এছাড়া কম্প্রেসরের এ পর্যন্ত মোট ১৪টি কনসাইনমেন্টের মালামালসমূহ জাহাজীকরণ করা হয়েছে। তন্মধ্যে ১৩টি কনসাইনমেন্টের মালামালসমূহ প্রকল্প সাইটে পৌঁছেছে।</p>				
৭।	প্রকল্প শুরু হতে প্রতিবেদন মাস পর্যন্ত ক্রমপঞ্জিত বাস্তব অগ্রগতির হার (পূর্ণ প্রকল্পের) :	৬৩.২৫%	লক্ষ টাকায়			
৮।	আর্থিক অগ্রগতি :	বার্ষিক উন্নয়ন কর্মসূচী			ক্রমপঞ্জিত ব্যয় (প্রকল্পের শুরু হতে)	পূর্ণ প্রকল্পের আর্থিক অগ্রগতির %
		বরাদ্দ	ব্যয়			
		২০২০-২১	সেপ্টেম্বর, ২০২০	২০২০-২১		
		মোট :				
		বৈদেশিক মুদ্রা:				
	স্থানীয় মুদ্রা:					
		১৮,৫০০.০০	২৬,৪২৫.৭৫	২৮,২১৮.২৯	৩৮,৯৬৯.৫৯	৫৩.৭৫
		১৫,০০০.০০	২৫,৬১৬.২০	২৭,৪০৮.৭৪	৩৬,৪৪৩.৭৭	
		৩,৫০০.০০	৮০৯.৫৫	৮০৯.৫৫	২,৫২৫.৮২	

  
 ২১/১০/২০  
 মোঃ কফিল উদ্দিন  
 উপ-ব্যবস্থাপক (এমআইএস)  
 বাংলাদেশ গ্যাস ফিল্ডস্ কোম্পানী লিমিটেড

  
 ২১/১০/২০  
 মোঃ নূরুল হক মুন্সী  
 ব্যবস্থাপক (এমআইএস)  
 বাংলাদেশ গ্যাস ফিল্ডস্ কোম্পানী লিমিটেড

## (গ) তিতাস, হবিগঞ্জ, নরসিংদী ও বাখরাবাদ ফিল্ডে ৭টি কূপের ওয়ার্কওভার

১।	প্রতিবেদন কাল :	সেপ্টেম্বর, ২০২০																															
২।	প্রকল্পের কাজের প্রধান অংশগুলির নাম :	তিতাস, হবিগঞ্জ, নরসিংদী ও বাখরাবাদ ফিল্ডের ৭টি কূপের ওয়ার্কওভার।																															
৩।	প্রাক্কলিত ব্যয় ( ডিপিসি অনুযায়ী) :	ক) স্থানীয় মুদ্রা	২৬৮৬৫.০০	লক্ষ টাকা																													
		খ) বৈদেশিক মুদ্রা	৭৫৭০.০০	লক্ষ টাকা																													
৪।	প্রকল্পের বাস্তবায়ন কাল :	ক) আরম্ভের তারিখ	জানুয়ারি, ২০১৭																														
		খ) সমাপ্তির তারিখ	জুন, ২০২১																														
৫।	দাতা সংস্থার নাম :	গ্যাস উন্নয়ন তহবিল (জিডিএফ), পেট্রোবাংলা।																															
৬।	প্রতিবেদন মাস পর্যন্ত ক্রমপুঞ্জিত বাস্তব বাস্তব অগ্রগতি :	<p>জিডিএফ অর্থায়নভুক্ত আলোচ্য প্রকল্পের আওতায় তিতাস ৬, ৭, ৯ ও ১৩ নং কূপ, নরসিংদী ১ নং কূপ এবং সাময়িকভাবে বন্ধ বাখরাবাদ ১ নং কূপ ও হবিগঞ্জ ১ নং কূপ এর ওয়ার্কওভার কার্যক্রম অন্তর্ভুক্ত আছে।</p> <p>৬টি কূপের মালামাল (Casing &amp; Tubing, Downhole Completion Equipment, Milling Tools &amp; Accessories, Wellhead &amp; X-mas Tree, Wellhead Control Panel with Accessories ও Mud and Completion Chemicals) সাইটে পৌঁছেছে।</p> <p>৪টি ক্যাটাগরীতে (Cementation, Wireline Logging, Drill Stem Testing (DST) ও Wireline Operation তৃতীয় পক্ষীয় প্রকৌশল সেবা সংগ্রহের লক্ষ্যে Cementation ও Wireline Logging ক্যাটাগরীর চুক্তি ১৮-১০-২০১৭ তারিখে এবং Drill Stem Testing (DST) ও Wireline Operation ক্যাটাগরীর চুক্তি ০৮-১১-২০১৭ তারিখে স্বাক্ষরিত হয়েছে। Cementation ও Wireline Logging ক্যাটাগরীর Purchase Item এর মালামাল সাইটে পৌঁছেছে। জনবল ও আনুষঙ্গিক যন্ত্রপাতিসহ প্রয়োজনীয় তৃতীয় পক্ষীয় প্রকৌশল সেবা হবিগঞ্জ ১নং কূপ, বাখরাবাদ ১নং কূপ, তিতাস ৬নং কূপ, নরসিংদী ১নং কূপ ও তিতাস ১৩নং কূপের ওয়ার্কওভার কাজে গ্রহণ করা হয়েছে। এ ছাড়া তিতাস ৯নং কূপের ওয়ার্কওভার কাজে Cementation, Wireline Logging ও Wireline Operation ক্যাটাগরীর সেবা নেয়া হয়েছে। তিতাস ৭নং কূপের ওয়ার্কওভার কাজে Cementation ও Wireline Logging ক্যাটাগরীর সেবা নেয়া হচ্ছে।</p> <p>পরামর্শক সেবা গ্রহণের লক্ষ্যে পরামর্শক প্রতিষ্ঠান, AWT International (Asia) Sdn Bhd., Malaysia এর সাথে বিজিএফসিএল এর ২০-১২-২০১৭ তারিখে চুক্তি স্বাক্ষরিত হয়েছে। ১জন বৈদেশিক পরামর্শক (Workover Supervisor) ০৯-০৪-২০১৮ তারিখ হতে ১৯-০৪-২০১৮ তারিখ এবং ০৫-০৫-২০১৮ তারিখ হতে ০২-০৭-২০১৮ তারিখ পর্যন্ত হবিগঞ্জ ১ নং কূপ ওয়ার্কওভারে পরামর্শ সেবা প্রদান করেন। হবিগঞ্জ ১ নং কূপের কন্ট্রোল রুমের লক্ষ্যে Petroleum Engineer (Workover and Completion) ক্যাটাগরীর পরামর্শক ২৮-০৬-২০১৮ তারিখ হতে ০৮-০৮-২০১৮ তারিখ পর্যন্ত পরামর্শক সেবা প্রদান করেন।</p> <p>বাখরাবাদ ১নং কূপ, তিতাস ৬নং কূপ, নরসিংদী ১নং কূপ ও তিতাস ১৩নং কূপের ওয়ার্কওভার কাজে ওয়ার্কওভার সুপারভাইজার ক্যাটাগরীর ১ জন পরামর্শক সেবা প্রদান করেছেন।</p> <p>তিতাস ৯ নং কূপের ওয়ার্কওভার কাজে ওয়ার্কওভার সুপারভাইজার ক্যাটাগরীর ১জন পরামর্শক ০৮-০১-২০২০ তারিখ পর্যন্ত এবং পেট্রোলিয়াম ইঞ্জিনিয়ার (ওয়ার্কওভার এন্ড কমপ্লিশন) ক্যাটাগরীর ১জন পরামর্শক ০১-০২-২০২০ তারিখ পর্যন্ত সেবা প্রদান করেছেন। তিতাস ৭ নং কূপের ওয়ার্কওভার কাজ তদারকির জন্য ১জন স্থানীয় পরামর্শক ০১-০৯-২০২০ তারিখ থেকে সেবা প্রদান করছেন। বাবেপল এর সাথে বিজিএফসিএল এর ৭টি কূপের ওয়ার্কওভার সম্পাদনের লক্ষ্যে ১০-০৫-২০১৮ তারিখে চুক্তি স্বাক্ষরিত হয় প্রকল্পের আওতায় হবিগঞ্জ ১ নং কূপ, বাখরাবাদ ১ নং কূপ, তিতাস-৬ নং কূপ, নরসিংদী ১ নং কূপ ও তিতাস ৯ নং কূপের ওয়ার্কওভার কাজ সফলভাবে সম্পন্ন হয়েছে। এ কূপগুলো হতে যথাক্রমে দৈনিক প্রায় ১০ মিলিয়ন, ১৪ মিলিয়ন, ২৯ মিলিয়ন, ১৬ মিলিয়ন ও ৩০ মিলিয়ন ঘনফুট হারে গ্যাস উৎপাদন করে জাতীয় গ্রীডে সরবরাহ করা হচ্ছে। প্রকল্পের আওতায় তিতাস-১৩ নং কূপের ওয়ার্কওভার চলাকালীন সময়ে সৃষ্ট সমস্যার কারণে সভার সিদ্ধান্তানুযায়ী কূপটির ওয়ার্কওভার সাময়িকভাবে বন্ধ রেখে তিতাস ৭ নং কূপের ওয়ার্কওভার ০৫-০৩-২০২০ তারিখে শুরু করা হয়।</p> <p>করোনা ভাইরাসের প্রাদুর্ভাব এর কারণে কূপটির ওয়ার্কওভার ২৫-০৩-২০২০ তারিখ হতে সাময়িক স্থগিত করা হয়। ১৭-০৬-২০২০ তারিখ ও পরবর্তীতে ০১-০৭-২০২০ তারিখ হতে আলোচ্য কূপটির ওয়ার্কওভার পুনরায় শুরু করার লক্ষ্যে পরামর্শক মোবাইলাইজেশন এর জন্য নোটিশ প্রদান করা হলেও বাংলাদেশে কোভিড-১৯ পরিস্থিতি বিবেচনায় পরামর্শক প্রতিষ্ঠান AWT International (Asia) Sdn. Bhd, Malaysia পরামর্শক সরবরাহে অপারগতা প্রকাশ করায় ওয়ার্কওভার শুরু করা হয়নি। এমতাবস্থায়, PIC কমিটি'র সিদ্ধান্তের আলোকে স্থানীয় পরামর্শক নিয়োগ ও ভার্তুয়াল বা অনলাইনের মাধ্যমে কূপের ওয়ার্কওভার কাজে বৈদেশিক পরামর্শকের (AWT International) সেবা গ্রহণের মাধ্যমে প্রকল্পের অবশিষ্ট ২টি কূপের ওয়ার্কওভার কাজ সম্পাদন করার সিদ্ধান্ত গৃহীত হয়। এ আলোকে ওয়ার্কওভার কাজে অভিজ্ঞতাসম্পন্ন কর্মকর্তাদের সমন্বয়ে ১টি কারিগরী কমিটি গঠন করে কূপসমূহের ওয়ার্কওভার কাজ তদারকির দায়িত্ব প্রদান এবং প্রকল্পের ওয়ার্কওভার কাজে স্থানীয় পরামর্শক সেবা গ্রহণের পাশাপাশি ভার্তুয়াল বা অনলাইনের মাধ্যমে কূপের ওয়ার্কওভার কাজে বৈদেশিক পরামর্শকের (AWT International) সেবা গ্রহণের বিষয়টি বিজিএফসিএল এর ১৮-০৮-২০২০ তারিখের বোর্ড সভায় সিদ্ধান্ত গৃহীত হয়।</p> <p>কারিগরীভাবে যোগ্য স্থানীয় পরামর্শক এর নিকট হতে আর্থিক প্রস্তাব গ্রহণপূর্বক চূড়ান্তকরণের লক্ষ্যে ২৯-০৮-২০২০ তারিখে ১টি কমিটি গঠিত হয়। উক্ত কমিটির মাধ্যমে আর্থিক প্রস্তাব চূড়ান্ত করে স্থানীয় পরামর্শকের সাথে চুক্তি স্বাক্ষর প্রক্রিয়াধীন আছে। এখানে উল্লেখ্য যে, প্রকল্পের কাজ দ্রুত সম্পাদনের লক্ষ্যে পেট্রোবাংলার নির্দেশনা মোতাবেক নির্বাচিত স্থানীয় পরামর্শক নিয়োজিত করে তিতাস ৭ নং কূপের ওয়ার্কওভার ০১-০৯-২০২০ তারিখ হতে পুনরায় শুরু করা হয়। বর্তমানে কূপের টিউবিং উত্তোলনের সময় সৃষ্ট সমস্যাদি কারিগরী কমিটির পরামর্শ মোতাবেক সমাধানকরতঃ টিউবিং উত্তোলনের প্রচেষ্টা অব্যাহত আছে। প্রকল্পের সামগ্রিক বাস্তবায়ন অবস্থা অবহিতকরণের নিমিত্ত ২৯-০৯-২০২০ তারিখে PSC সভা অনুষ্ঠিত হয়। উক্ত সভায় প্রকল্পের বর্তমান অগ্রগতি ও বাস্তব অবস্থা বিবেচনায় বাস্তবায়ন মেয়াদ বৃদ্ধিসহ ডিপিসি সংশোধনের প্রয়োজনীয় দিক নির্দেশনা প্রদান করা হয়।</p>																															
৭।	প্রকল্প শুরু হতে প্রতিবেদন মাস পর্যন্ত ক্রমপুঞ্জিত বাস্তব অগ্রগতির হার হার (পূর্ণ প্রকল্পের) :	৮৩.৮২% <span style="float: right;">লক্ষ টাকায়</span>																															
৮।	আর্থিক অগ্রগতি :	<table border="1" style="width: 100%; border-collapse: collapse;"> <thead> <tr> <th colspan="2">বার্ষিক উন্নয়ন কর্মসূচী (সংশোধিত)</th> <th colspan="2">ক্রমপুঞ্জিত</th> <th rowspan="2">পূর্ণ প্রকল্পের আর্থিক অগ্রগতির %</th> </tr> <tr> <th>বরাদ্দ</th> <th>ব্যয়</th> <th colspan="2">ব্যয় (প্রকল্পের শুরু হতে)</th> </tr> <tr> <th>২০২০-২১</th> <th>সেপ্টেম্বর, ২০২০</th> <th>২০২০-২১</th> <th></th> <th></th> </tr> </thead> <tbody> <tr> <td>মোট :</td> <td>৯,৬৭০.০০</td> <td>১,১০৪.০২</td> <td>১,১০৪.০২</td> <td>২২,২০২.৯৩</td> </tr> <tr> <td>বৈদেশিক মুদ্রা :</td> <td>১,৭৯০.০০</td> <td>২৪৯.১১</td> <td>২৪৯.১১</td> <td>৫,৫০৩.৭৭</td> </tr> <tr> <td>স্থানীয় মুদ্রা :</td> <td>৭,৮৮০.০০</td> <td>৮৫৪.৯১</td> <td>৮৫৪.৯১</td> <td>১৬,৬৯৯.১৬</td> </tr> </tbody> </table>			বার্ষিক উন্নয়ন কর্মসূচী (সংশোধিত)		ক্রমপুঞ্জিত		পূর্ণ প্রকল্পের আর্থিক অগ্রগতির %	বরাদ্দ	ব্যয়	ব্যয় (প্রকল্পের শুরু হতে)		২০২০-২১	সেপ্টেম্বর, ২০২০	২০২০-২১			মোট :	৯,৬৭০.০০	১,১০৪.০২	১,১০৪.০২	২২,২০২.৯৩	বৈদেশিক মুদ্রা :	১,৭৯০.০০	২৪৯.১১	২৪৯.১১	৫,৫০৩.৭৭	স্থানীয় মুদ্রা :	৭,৮৮০.০০	৮৫৪.৯১	৮৫৪.৯১	১৬,৬৯৯.১৬
বার্ষিক উন্নয়ন কর্মসূচী (সংশোধিত)		ক্রমপুঞ্জিত		পূর্ণ প্রকল্পের আর্থিক অগ্রগতির %																													
বরাদ্দ	ব্যয়	ব্যয় (প্রকল্পের শুরু হতে)																															
২০২০-২১	সেপ্টেম্বর, ২০২০	২০২০-২১																															
মোট :	৯,৬৭০.০০	১,১০৪.০২	১,১০৪.০২	২২,২০২.৯৩																													
বৈদেশিক মুদ্রা :	১,৭৯০.০০	২৪৯.১১	২৪৯.১১	৫,৫০৩.৭৭																													
স্থানীয় মুদ্রা :	৭,৮৮০.০০	৮৫৪.৯১	৮৫৪.৯১	১৬,৬৯৯.১৬																													

২১/১০/২০  
মোঃ কফিল উদ্দিন  
উপ-ব্যবস্থাপক (এমআইএস)  
বাংলাদেশ গ্যাস ফিল্ডস্ কোম্পানী লিমিটেড

২১/১০/২০  
মোঃ নূরুল হক মুন্সী  
ব্যবস্থাপক (এমআইএস)  
বাংলাদেশ গ্যাস ফিল্ডস্ কোম্পানী লিমিটেড