

মাসিক এমআইএস প্রতিবেদন

Monthly MIS Report

Month: OCT 2020




বাংলাদেশ গ্যাস ফিল্ডস্ কোম্পানী লিমিটেড
Bangladesh Gas Fields Company Limited
(A Company of Petrobangla)

BGFCL

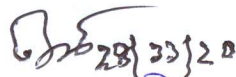
সূচিপত্র

অক্টোবর, ২০২০

ক্রমিক নং	বিবরণ	পৃষ্ঠা নং
১।	উৎপাদন পরিসংখ্যান	১-৫
২।	বিক্রয় পরিসংখ্যান	৬-১৫
৩।	তুলনামূলক বিবরণী - উৎপাদন ও বিক্রয়	১৬
৪।	বকেয়া পাওনার হিসাব	১৭
৫।	আয় ও ব্যয়ের বিবরণী	১৮
৬।	তুলনামূলক বিবরণী - বকেয়া পাওনা ও আয়/ব্যয়	১৯
৭।	রাষ্ট্রীয় কোষাগারে অর্থ প্রদানের বিবরণী	২০
৮।	মজুদ বিবরণী	২১-২২
৯।	সম্পূরক শুল্ক ও মূসক প্রদানের বিবরণী	২৩
১০।	তহবিল বিবরণী	২৪
১১।	কর্মী সংখ্যার বিবরণী	২৫
১২।	কোম্পানীর চলমান প্রকল্পসমূহ বাস্তবায়নের অগ্রগতি প্রতিবেদন :	২৬-২৮
(ক)	তিতাস ফিল্ডের 'এ' লোকেশনে ওয়েলহেড কম্প্রসর স্থাপন	২৬
(খ)	ন্যাচারাল গ্যাস ইফিসিয়েন্সি প্রজেক্ট (তিতাস ফিল্ডের লোকেশন-সি এবং নরসিংদী ফিল্ডে গ্যাস কম্প্রসর স্থাপন)	২৭
(গ)	তিতাস, হবিগঞ্জ, নরসিংদী ও বাখরাবাদ ফিল্ডের ৭টি কুপের ওয়ার্কওভার।	২৮


28/10/20

মোঃ কফিল উদ্দিন
উপ-ব্যবস্থাপক (এমআইএস)
বাংলাদেশ গ্যাস ফিল্ডস কোম্পানী লিমিটেড


28/10/20
মোঃ নূরুল হক মুন্সী
ব্যবস্থাপক (এমআইএস)
বাংলাদেশ গ্যাস ফিল্ডস কোম্পানী লিমিটেড

বাংলাদেশ গ্যাস ফিল্ডস্ কোম্পানী লিমিটেড
উৎপাদন পরিসংখ্যান

প্রতিবেদন কালঃ অক্টোবর, ২০২০

গ্যাস : এমএমসিএম; পানি এবং পেট্রোলিয়ামজাত দ্রব্যাদি : হাজার লিটার (১ কিউঃ মিঃ = ৩৫.৩১৪৭ কিউঃ ফিঃ; ১৫৯ লিটার = ১ ব্যারেল)										
গ্যাস ক্ষেত্র	উৎপাদনক্ষম কুপ সংখ্যা	উৎপাদনরত কুপ সংখ্যা	উৎপাদন	দৈনিক উৎপাদন ক্ষমতা	চলতি বৎসরের লক্ষ্যমাত্রা	(বিগত মাস) সেপ্টেম্বর, ২০২০	(চলতি মাস) অক্টোবর, ২০২০	বিগত বৎসরের মোট	চলতি বৎসরের ক্রমপূঞ্জিত	প্রারম্ভ হইতে ক্রমপূঞ্জিত
তিতাস	কুপ নং-১	কুপ নং-১	গ্যাস	০.৪৫৩	১৫৮.১৭৯	১৪.৩৫৯	১৪.৭১৫	১৬২.৮৫২	৫৮.৪৪৬	১২৭৮৯.২৮১
	কুপ নং-২	কুপ নং-২	"	০.৭৯৩	২৭৬.৯০১	২৪.০১৯	২৪.২৩৩	২৬৬.০৩৪	৯৭.৫৮৪	১২৯৫৬.৭০৪
	কুপ নং-৩	স্থায়ীভাবে বন্ধ	"	০.০০০	০.০০০	০.০০০	০.০০০	০.০০০	০.০০০	৮৯১৩.১৩৮
	কুপ নং-৪	কুপ নং-৪	"	০.৭৯৩	২৭৬.৯০১	২৪.৫৯৫	২৫.০১১	২৬৯.৫০৮	৯৯.৫২২	১০৯৯৩.৫৪৪
	কুপ নং-৫	কুপ নং-৫	"	০.৮২১	২৮৬.৬৭৮	২৫.৩৮১	২৫.৩৩৯	২৮২.৮২২	১০২.১৪৭	১২৬৮৩.৪৪৫
	কুপ নং-৬	কুপ নং-৬	"	০.৭৯৩	২৭৬.৯০১	২৪.৭৩০	২৪.৮২০	২৫৫.০৯৮	১০৩.২২৬	১০৭৬৪.৮৫৫
	কুপ নং-৭	কুপ নং-৭	সাময়িকভাবে বন্ধ	০.৭৩৬	২৫৬.৯৯৮	০.০০০	০.০০০	১৮৯.৭৯২	০.০০০	১০১০৮.৯২১
	কুপ নং-৮	কুপ নং-৮	"	০.৪২৫	১৪৮.৪০২	১২.৪৩৭	১২.৩৮২	১৫১.৩৮২	৫০.৮৪০	৮০২৬.৫৫১
	কুপ নং-৯	কুপ নং-৯	"	০.৪৫৩	১৫৮.১৭৯	১৬.৭৪৭	১৭.৪৯৯	১৫১.৮৯৪	৬১.১২২	৮১৩৯.১০০
	কুপ নং-১০	কুপ নং-১০	"	০.৬২৩	২১৭.৫৪০	১৮.০৬৭	১৭.৯৩০	২১৪.১৯১	৭৪.১২৭	৬০৩২.০৫৯
	কুপ নং-১১	কুপ নং-১১	"	০.৭৬৫	২৬৭.১২৪	২২.২০৪	২২.৪৮৪	২৫৭.৩৪৬	৯০.২১৯	৭৪৬৫.১৩১
	কুপ নং-১২	কুপ নং-১২	"	০.৪২৪	১৪৮.০৫৩	১২.৭০৮	১২.৭৯০	১৫০.৮৩২	৫১.৭২০	৩১৩০.৫৮৭
	কুপ নং-১৩	কুপ নং-১৩	সাময়িকভাবে বন্ধ	০.৪২৪	১৪৮.০৫৩	০.০০০	০.০০০	৩২.৮৪২	০.০০০	৫৫০৮.৮১২
	কুপ নং-১৪	কুপ নং-১৪	"	০.৪৫৩	১৫৮.১৭৯	১১.১৮৮	১০.৩০১	১৫৯.৩৬৬	৪৫.৪৬৪	৪৫৪০.৮২৫
	কুপ নং-১৫	কুপ নং-১৫	"	০.৩৯৬	১৩৮.২৭৬	৯.৪৮০	৯.৪৭৫	১৩৪.১২৪	৩৮.৯৬৩	৪১৯৫.৩৫০
	কুপ নং-১৬	কুপ নং-১৬	"	০.৪৫৩	১৫৮.১৭৯	১৫.৪০০	১৫.৮২৪	১৮৫.০২৪	৬৩.১৬৬	৪৪৯৭.৬৬৭
	কুপ নং-১৭	কুপ নং-১৭	"	০.৩৬৮	১২৮.৪৯৯	১২.৩৫৪	১১.৮৯৭	১৫১.৪১৫	৪৭.৬১৩	১৪০৯.২১৮
	কুপ নং-১৮	কুপ নং-১৮	"	০.৩৯৭	১৩৮.৬২৫	১৩.০০৫	১২.৬১৪	১৫৭.৭২৬	৪৯.৯৩২	১৩৭০.৫২৮
	কুপ নং-১৯	কুপ নং-১৯	"	০.৪২৫	১৪৮.৪০২	১১.৬১২	১১.৬৮৪	১৪২.৭৭৬	৪৭.৮৩০	১০৬৪.৫৯৯
	কুপ নং-২০	কুপ নং-২০	"	০.২৫৫	৮৯.০৪১	৯.৭৮৬	৯.৬০৫	১০১.৭৮৮	৩৭.৯২৬	৭১৭.৩৬৫
	কুপ নং-২১	কুপ নং-২১	"	০.১৯৮	৬৯.১৩৮	৬.৮৩৮	৬.৫৮৩	৮৪.০৭৬	২৭.৫৮০	৪১৫.৬৭৬
	কুপ নং-২২	কুপ নং-২২	"	০.১৯৮	৬৯.১৩৮	৫.৪৭৬	৫.০২৪	৭৮.৭০৫	২১.৪২২	৮৩৮.৩৭৫
	কুপ নং-২৩	কুপ নং-২৩	"	০.৪২৫	১৪৮.৪০২	১১.৯৫১	১৩.১৫২	১৫৪.৯০৬	৪৯.৯৫১	৫৬৮.৫৯৪
	কুপ নং-২৪	কুপ নং-২৪	"	০.১৪২	৪৯.৫৮৪	২.৫৭৮	১.৫৩০	৫৪.১১২	৯.৪৬৩	২৩৮.১০০
	কুপ নং-২৫	কুপ নং-২৫	"	০.৪২৫	১৪৮.৪০২	১২.৯১৫	১৩.২০৫	১৫৪.১৪৩	৫২.৭৩৮	৬৩৮.৬১২
	কুপ নং-২৬	কুপ নং-২৬	"	০.৭০৮	২৪৭.২২১	২১.৭৮৩	২২.০২৭	২৫৩.৭৮৫	৮৮.১০০	১০১৬.৫২১
	কুপ নং-২৭	কুপ নং-২৭	"	০.৩৯৭	১৩৮.৬২৫	১৩.৫৫৫	১৩.৩৯০	১৫০.০৫০	৫২.২২৮	১০৯৫.৯৫৯
মোট :	২৭টি	২৬টি								
বিশেষ দৃষ্টব্য : তিতাস কুপ নং-৩, ২৫-০২-২০০৮ তারিখ হতে স্থায়ীভাবে বন্ধ রয়েছে।			গ্যাস	১২.৭৪৩	৪৪৪৯.৬২০	৩৫৩.১৬৮	৩৫৩.৫১৪	৪৩৪৬.৫৮৯	১৪২১.৩২৯	১৪০১১৯.৫১৭
			পানি	০.০০০	০.০০০	৩৫০৪.৯৯৬	৩৩৬৩.৮০৪	৫৮৪৭৩.৫২২	১৪৫৬৫.৬৭২	১৩১১৪০৪.৯২৮
			কনডেনসেট	৫৩.৫০৫	১৯৫২৯.৩৭০	১৪৩৮.৭৯১	১৫৪১.৮২৩	২০৭১৮.৮১৩	৬১০১.৩০৭	৮৬৯৮৪২.২৪০
			এমএস	১৬.৩২৭	৫৯৫৯.৩১০	০.০০০	০.০০০	৬৬০৩.০০৬	১৪৩৬.৩৪৮	১৭৭২৬৮.৮৯০
			এইচএসডি	৬৫.৩০৮	২৩৮৩৭.২৫০	০.০০০	০.০০০	২৪৩৮৩.৫৩৪	৪৩৮৬.৮৮১	৭৬০৪৮৫.১৪৪

২৪/১১/২০
মোঃ কফিল উদ্দিন
উপ-ব্যবস্থাপক (এমআইএস)
বাংলাদেশ গ্যাস ফিল্ডস্ কোম্পানী লিমিটেড

২৪/১১/২০
মোঃ নূরুল হক মুন্সী
ব্যবস্থাপক (এমআইএস)
বাংলাদেশ গ্যাস ফিল্ডস্ কোম্পানী লিমিটেড

বাংলাদেশ গ্যাস ফিল্ডস্ কোম্পানী লিমিটেড
উৎপাদন পরিসংখ্যান

প্রতিবেদন কালঃ অক্টোবর, ২০২০

গ্যাস : এমএমসিএম; পানি এবং পেট্রোলিয়ামজাত দ্রব্যাদি : হাজার লিটার (১ কিউঃ মিঃ = ৩৫.৩১৪৭ কিউঃ ফিঃ; ১৫৯ লিটার = ১ ব্যারেল)										
গ্যাস ক্ষেত্র	উৎপাদনক্রম কূপ সংখ্যা	উৎপাদনরত কূপ সংখ্যা	উৎপাদন	দৈনিক উৎপাদন ক্ষমতা	চলতি বৎসরের লক্ষ্যমাত্রা	(বিগত মাস) সেপ্টেম্বর, ২০২০	(চলতি মাস) অক্টোবর, ২০২০	বিগত বৎসরের মোট	চলতি বৎসরের ক্রমপূঞ্জিত	প্রারম্ভ হইতে ক্রমপূঞ্জিত
হবিগঞ্জ	কূপ নং-১	কূপ নং-১	গ্যাস	০.২৫৫	৮৯.৭৮২	৮.৫০৯	৮.৭৯২	১০৩.২৯৮	৩৪.৯৮১	৮১৩০.২৮৪
	কূপ নং-২	কূপ নং-২ বন্ধ	"	০.০০০	০.০০০	০.০০০	০.০০০	০.০০০	০.০০০	৭৮১২.৩৩৯
	কূপ নং-৩	কূপ নং-৩	"	০.৭৩৬	২৫৯.১৩৫	২৩.৮৩৬	২৩.৬৬০	২৮৬.৩৫৬	৯৬.৭০৫	১১২৬১.৭৫৫
	কূপ নং-৪	কূপ নং-৪	"	০.৭৩৬	২৫৯.১৩৫	২৩.৮৩৬	২৩.৬৬০	২৮৬.৩৫৬	৯৬.৭০৫	১১০৪৬.১৪২
	কূপ নং-৫	কূপ নং-৫	"	০.৭০৮	২৪৯.২৭৭	১৯.৫৯৫	২০.২৩১	২৪৮.৬০৩	৮১.৭৪৯	৮৮৮৬.৬৮৪
	কূপ নং-৬	কূপ নং-৬	"	০.৪২৫	১৪৯.৬৩৬	১২.৭৬৮	১৩.১৯২	১৪৭.৯১০	৫১.৯৯৯	৪৫০০.৮৮৭
	কূপ নং-৭	কূপ নং-৭	"	১.০১৯	৩৫৮.৭৭৫	৩২.০৭৫	৩৩.২৪০	৩৯১.৪৪৬	১৩১.৬৪৭	৭৯২৫.৫৭০
	কূপ নং-৮	কূপ নং-৮ বন্ধ	"	০.০০০	০.০০০	০.০০০	০.০০০	০.০০০	০.০০০	৩১২.১৩৮
	কূপ নং-৯	কূপ নং-৯ বন্ধ	"	০.০০০	০.০০০	০.০০০	০.০০০	০.০০০	০.০০০	১৪৯০.৯৩০
	কূপ নং-১০	কূপ নং-১০	"	০.৭৬৫	২৬৯.৩৪৫	২৩.০৭৩	২৪.৪৮৮	২৭৯.৩১৪	৯৬.৩৯৯	৭৬৯৭.৯৭৬
	কূপ নং-১১	কূপ নং-১১	"	০.৪৫৩	১৫৯.৪৯৫	১৩.৬৪৫	১৪.০০২	১৭৮.৯৯০	৫৮.৫৩০	৩০৬৯.৩৮৮
মোট :	১১টি	৮ টি								
			গ্যাস	৫.০৯৭	১৭৯৪.৫৮০	১৫৭.৩৩৭	১৬১.২৬৫	১৯২২.২৭৩	৬৪৮.৭১৫	৭২১৩৪.০৯৩
			পানি	০.০০০	০.০০০	২৫৯.৫৫৫	২০৮.১৬২	১৬৭৯.০৭০	১১৯২.২২৭	৩৪১২৪.০০২
			কনডেনসেট	২.৪২৯	৮৮৬.৫২৫	৮২.৬০০	৮২.৪০০	১০০৩.৪৫০	৩১৮.৪০০	২২৫৭৫.৭৪৩
			এমএস	০.০০০	০.০০০	০.০০০	০.০০০	০.০০০	০.০০০	০.০০০
			এইচএসডি	০.০০০	০.০০০	০.০০০	০.০০০	০.০০০	০.০০০	০.০০০

২৪/১১/২০
মোঃ কফিল উদ্দিন
উপ-ব্যবস্থাপক (এমআইএস)
বাংলাদেশ গ্যাস ফিল্ডস্ কোম্পানী লিমিটেড

২৪/১১/২০
মোঃ নূরুল হক মুন্সী
ব্যবস্থাপক (এমআইএস)
বাংলাদেশ গ্যাস ফিল্ডস্ কোম্পানী লিমিটেড

বাংলাদেশ গ্যাস ফিল্ডস্ কোম্পানী লিমিটেড
উৎপাদন পরিসংখ্যান

প্রতিবেদন কালঃ অক্টোবর, ২০২০

গ্যাস : এমএমসিএম; পানি এবং পেট্রোলিয়ামজাত দ্রব্যাদি : হাজার লিটার (১ কিউঃ মিঃ = ৩৫.৩১৪৭ কিউঃ ফিঃ; ১৫৯ লিটার = ১ ব্যারেল)										
গ্যাস ক্ষেত্র	উৎপাদনক্ষম কূপ সংখ্যা	উৎপাদনরত কূপ সংখ্যা	উৎপাদন	দৈনিক উৎপাদন ক্ষমতা	চলতি বৎসরের লক্ষ্যমাত্রা	(বিগত মাস) সেপ্টেম্বর, ২০২০	(চলতি মাস) অক্টোবর, ২০২০	বিগত বৎসরের মোট	চলতি বৎসরের ক্রমপূঞ্জিত	প্রারম্ভ হইতে ক্রমপূঞ্জিত
বাখরাবাদ	কূপ নং-১	কূপ নং-১	গ্যাস	০.৩৯৬	১৩৯.৪৫৬	১১.৬৫৭	১২.১২৯	১৪২.৬৯২	৪৬.৮৩২	৪২১৭.৮৭৯
	কূপ নং-২	কূপ নং-২ বন্ধ	"	০.০২০	৭.০৪৩	০.০০০	০.০০০	৬.৫২২	০.০০০	২৪৬৩.৯৩৪
	কূপ নং-৩	কূপ নং-৩	"	০.০৯৯	৩৪.৮৬৪	৪.৪৮১	৪.৫৯৮	৪৯.৪৯৩	১৮.৪৩৩	৪৬৪৮.৩৫৮
	কূপ নং-৪	কূপ নং-৪ বন্ধ	"	০.০০০	০.০০০	০.০০০	০.০০০	০.০০০	০.০০০	১৫৮২.৩৬৮
	কূপ নং-৫	কূপ নং-৫	"	০.১৩৩	৪৬.৮৩৮	৪.০৩৮	৪.০৮৭	৪৮.৯৯৭	১৬.২৫০	১৭৫৮.২২৫
	কূপ নং-৬	কূপ নং-৬ বন্ধ	"	০.০০০	০.০০০	০.০০০	০.০০০	০.০০০	০.০০০	১৪২০.৩৪৪
	কূপ নং-৭	কূপ নং-৭ বন্ধ	"	০.০০০	০.০০০	০.০০০	০.০০০	০.০০০	০.০০০	৩০৫০.৭৬৩
	কূপ নং-৮	কূপ নং-৮	"	০.১৮৪	৬৪.৭৯৮	৭.১০৩	৭.১৬৮	৭৯.৮৯৭	২৮.৯২২	৩৭১৭.৬৪১
	কূপ নং-৯	কূপ নং-৯	"	০.১৮৪	৬৪.৭৯৮	৪.৭২৪	৪.৮৪৬	৬৭.৩৭৯	১৯.৬২০	৭৫৫.১৬২
	কূপ নং-১০	কূপ নং-১০	"	০.০৭১	২৫.০০৩	২.২৯৯	২.৩৮০	৩০.২৮৩	৯.৪৩৯	১৫৯.১৬৮
মোট :	১০টি	৬টি								
			গ্যাস	১.০৮৭	৩৮২.৮০০	৩৪.৩০২	৩৫.২০৮	৪২৫.২৬৩	১৩৯.৪৯৬	২৩৭৭৩.৮৪২
			পানি	০.০০০	০.০০০	৩০৫.৫৪৭	৩৩০.৬৬৫	৪১৮২.২০৫	১২৭১.৪৭১	৫৯৯৪৭৫.৪৪৯
			কন্ডেনসেট (হালকা)	৩.৭৮৬	১৩৮১.৯০৭	২১৬.১৩১	২০৬.৯৯২	২৩৭৬.৭৯১	৮৮৪.৩৩৬	১৪২৪৪৩.৩২৫
			কন্ডেনসেট (ভারী)	০.০০০	০.০০০	০.০০০	০.০০০	০.০০০	০.০০০	২৪৭৯৮.১৬৩
			এমএস	০.০০০	০.০০০	০.০০০	০.০০০	০.০০০	০.০০০	১৩৫৭০৯.৯৮১
			এইচএসডি	০.০০০	০.০০০	০.০০০	০.০০০	০.০০০	০.০০০	১৪৭৪২৫.৩৩৪

বিঃদ্রঃ নিজস্ব ও ক্রয়কৃত কনডেনসেট প্রক্রিয়াজাত করতঃ এমএস ও এইচএসডি উৎপাদন করা হয়েছে।

২৪/১১/২০
মোঃ কফিল উদ্দিন
উপ-ব্যবস্থাপক (এমআইএস)
বাংলাদেশ গ্যাস ফিল্ডস্ কোম্পানী লিমিটেড

২৪/১১/২০
মোঃ নূরুল হক মুন্সী
ব্যবস্থাপক (এমআইএস)
বাংলাদেশ গ্যাস ফিল্ডস্ কোম্পানী লিমিটেড

বাংলাদেশ গ্যাস ফিল্ডস্ কোম্পানী লিমিটেড

উৎপাদন পরিসংখ্যান

প্রতিবেদন কালঃ অক্টোবর, ২০২০

গ্যাস : এমএমসিএম; পানি এবং পেট্রোলিয়ামজাত দ্রব্যাদি : হাজার লিটার (১ কিউঃ মিঃ = ৩৫.৩১৪৭ কিউঃ ফিঃ; ১৫৯ লিটার = ১ ব্যারেল)										
গ্যাস ক্ষেত্র	উৎপাদনক্ষম কূপ সংখ্যা	উৎপাদনরত কূপ সংখ্যা	উৎপাদন	দৈনিক উৎপাদন ক্ষমতা	চলতি বৎসরের লক্ষ্যমাত্রা	(বিগত মাস) সেপ্টেম্বর, ২০২০	(চলতি মাস) অক্টোবর, ২০২০	বিগত বৎসরের মোট	চলতি বৎসরের ক্রমপূঞ্জিত	প্রারম্ভ হইতে ক্রমপূঞ্জিত
নরসিংদী	কূপ নং-১	কূপ নং-১	গ্যাস	০.৪৫৩	১৫৯.৫৫৩	১৩.৭৯০	১৪.৫৩৩	১৫৪.৩৩৬	৫৭.৮১১	৪৩৯৫.৮৮৮
	কূপ নং-২	কূপ নং-২	গ্যাস	০.২৮৩	৯৯.৬৭৭	৮.৭৫২	৯.১১১	১০৩.১৯৩	৩৫.৭৮৪	১৭৫৯.১১৪
মোট :	২টি	২টি								
			গ্যাস	০.৭৩৬	২৫৯.২৩০	২২.৫৪২	২৩.৬৪৪	২৫৭.৫২৯	৯৩.৫৯৫	৬১৫৫.০০২
			পানি	০.০০০	০.০০০	১২৯.৪৬৮	১৩৫.২৫২	১৫৮৬.৩৭৮	৫৪০.১৮১	৩১৯৮৯.৯৭৮
			কনডেনসেট	৫.৮৩৬	২১৩০.১৮৩	১৭৮.০১৬	১৮৩.৯৪০	২২০৯.১৩৩	৭৩৪.৭৫৬	৭০৬৭০.০৪১
			এমএস	০.০০০	০.০০০	০.০০০	০.০০০	০.০০০	০.০০০	০.০০০
			এইচএসডি	০.০০০	০.০০০	০.০০০	০.০০০	০.০০০	০.০০০	০.০০০
মেঘনা	কূপ নং-১	কূপ নং-১	গ্যাস	০.১৯৮	৬৯.৮০০	৬.৬৬৯	৬.৬৬৯	৮৭.৮৭১	২৭.২৩৩	২১১৯.৪১১
মোট :	১টি	১টি								
			গ্যাস	০.১৯৮	৬৯.৮০০	৬.৬৬৯	৬.৬৬৯	৮৭.৮৭১	২৭.২৩৩	২১১৯.৪১১
			পানি	০.০০০	০.০০০	২৪০.৩৬০	২৪০.৩৬০	১৯৩৫.১৪৭	৯৩৯.২৩১	১৯৫৪৩৬.৬৯৩
			কনডেনসেট	২.১৯৮	৮০২.৩৩২	৮৯.৫৮৯	৯০.২৯১	১০৮৪.৯৬১	৩৫৯.২১৭	২০১৪০.২৪৮
			এমএস	০.০০০	০.০০০	০.০০০	০.০০০	০.০০০	০.০০০	০.০০০
			এইচএসডি	০.০০০	০.০০০	০.০০০	০.০০০	০.০০০	০.০০০	০.০০০
কামতা	কূপ নং-১	কূপ নং-বন্ধ	গ্যাস	০.০০০	০.০০০	০.০০০	০.০০০	০.০০০	০.০০০	৫৯৭.৫০৪
মোট :	১টি	-								
			গ্যাস	০.০০০	০.০০০	০.০০০	০.০০০	০.০০০	০.০০০	৫৯৭.৫০৪
			পানি	০.০০০	০.০০০	০.০০০	০.০০০	০.০০০	০.০০০	১৮৭২২.৫৮৬
			এইচএসডি	০.০০০	০.০০০	০.০০০	০.০০০	০.০০০	০.০০০	৬৭৫.৮৮১
সর্বমোট :	৫২টি	৪৩টি								
			গ্যাস	১৯.৮৬১	৬৯৫৬.০৩০	৫৭৪.০১৮	৫৮০.৩০০	৭০৩৯.৫২৫	২৩৩০.৩৬৮	২৪৪৮৯৯.৩৬৯
			পানি	০.০০০	০.০০০	৪৪৩৯.৯২৬	৪২৭৮.২৪৩	৬৭৮৫৬.৩২২	১৮৫০৮.৭৮২	২১৯১১৫৩.৬৩৬
			কনডেনসেট	৬৭.৭৫৪	২৪৭৩০.৩১৭	২০০৫.১২৭	২১০৫.৪৪৬	২৭৩৯৩.১৪৮	৮৩৯৮.০১৬	১১২৫৬৭১.৫৯৭
			এমএস	১৬.৩২৭	৫৯৫৯.৩১০	০.০০০	০.০০০	৬৬০৩.০০৬	১৪৩৬.৩৪৮	৩১২৯৭৮.৮৭১
			এইচএসডি	৬৫.৩০৮	২৩৮৩৭.২৫০	০.০০০	০.০০০	২৪৩৮৩.৫৩৪	৪৩৮৬.৮৮১	৯০৭৯১০.৪৭৮

২৪/১১/২০
মোঃ কফিল উদ্দিন
উপ-ব্যবস্থাপক (এমআইএস)
বাংলাদেশ গ্যাস ফিল্ডস্ কোম্পানী লিমিটেড

২৪/১১/২০
মোঃ নূরুল হক মুন্সী
ব্যবস্থাপক (এমআইএস)
বাংলাদেশ গ্যাস ফিল্ডস্ কোম্পানী লিমিটেড

বাংলাদেশ গ্যাস ফিল্ডস্ কোম্পানী লিমিটেড
উৎপাদন পরিসংখ্যান

প্রতিবেদন কালঃ অক্টোবর, ২০২০

বাপেঞ্জের নিকট হস্তান্তরিত ফেনী ও সালদা গ্যাস ক্ষেত্র বিজিএফসিএল এর পরিচালনাধীন সময়ের উৎপাদন পরিসংখ্যান :

গ্যাস : এমএমসিএম; পানি এবং পেট্রোলিয়ামজাত দ্রব্যাদি : হাজার লিটার (১ কিউঃ মিঃ = ৩৫.৩১৪৭ কিউঃ ফিঃ; ১৫৯ লিটার = ১ ব্যারেল)											
গ্যাস ক্ষেত্র	উৎপাদনক্রম কূপ সংখ্যা	উৎপাদনরত কূপ সংখ্যা	উৎপাদন	দৈনিক উৎপাদন ক্ষমতা	চলতি বৎসরের লক্ষ্যমাত্রা	(বিগত মাস)	(চলতি মাস)	বিগত বৎসরের মোট	চলতি বৎসরের ক্রমপূঞ্জিত	প্রারম্ভ হইতে ক্রমপূঞ্জিত	
ফেনী	কূপ নং-১	-	গ্যাস	০.০০০	০.০০০	০.০০০	০.০০০	০.০০০	০.০০০	৯৪৫.৫৯২	
	কূপ নং-২	-	গ্যাস	০.০০০	০.০০০	০.০০০	০.০০০	০.০০০	০.০০০	১৭৩.২৫৩	
মোট :	২টি	-									
পেট্রোবাংলার নির্দেশক্রমে ফেনী গ্যাস ক্ষেত্র বাপেঞ্জের নিকট হস্তান্তর করা হইয়াছে।			গ্যাস	০.০০০	০.০০০	০.০০০	০.০০০	০.০০০	০.০০০	১১১৮.৮৪৫	
			পানি	০.০০০	০.০০০	০.০০০	০.০০০	০.০০০	০.০০০	৪১৫৫০.৭৮৩	
			কনডেনসেট	০.০০০	০.০০০	০.০০০	০.০০০	০.০০০	০.০০০	১৪৭৬৪.৭২৯	
সালদা	কূপ নং-১	-	গ্যাস	০.০০০	০.০০০	০.০০০	০.০০০	০.০০০	০.০০০	৪৮৩.৮৯৫	
	কূপ নং-২	-	গ্যাস	০.০০০	০.০০০	০.০০০	০.০০০	০.০০০	০.০০০	২৫.২৮৫	
মোট :	২টি	-									
০১-৭-২০০১ তারিখ হইতে সালদা ফিল্ড বাপেঞ্জের নিকট হস্তান্তর করা হইয়াছে।			গ্যাস	০.০০০	০.০০০	০.০০০	০.০০০	০.০০০	০.০০০	৫০৯.১৮০	
			পানি	০.০০০	০.০০০	০.০০০	০.০০০	০.০০০	০.০০০	১৭৪৫.২৮০	
			কনডেনসেট	০.০০০	০.০০০	০.০০০	০.০০০	০.০০০	০.০০০	২৩২৯.৯৮০	
			এমএস	০.০০০	০.০০০	০.০০০	০.০০০	০.০০০	০.০০০	০.০০০	
			এইচএসডি	০.০০০	০.০০০	০.০০০	০.০০০	০.০০০	০.০০০	০.০০০	০.০০০
মোট (ফেনী + সালদা) :	৪টি	-									
			গ্যাস	০.০০০	০.০০০	০.০০০	০.০০০	০.০০০	০.০০০	০.০০০	১৬২৮.০২৫
			পানি	০.০০০	০.০০০	০.০০০	০.০০০	০.০০০	০.০০০	০.০০০	৪৩২৯৬.০৬৩
			কনডেনসেট	০.০০০	০.০০০	০.০০০	০.০০০	০.০০০	০.০০০	০.০০০	১৭০৯৪.৭০৯
			এমএস	০.০০০	০.০০০	০.০০০	০.০০০	০.০০০	০.০০০	০.০০০	০.০০০
			এইচএসডি	০.০০০	০.০০০	০.০০০	০.০০০	০.০০০	০.০০০	০.০০০	০.০০০

২৪/১১/২০
মোঃ কফিল উদ্দিন
উপ-ব্যবস্থাপক (এমআইএস)
বাংলাদেশ গ্যাস ফিল্ডস্ কোম্পানী লিমিটেড

২৪/১১/২০
মোঃ নূরুল হক খুসী
ব্যবস্থাপক (এমআইএস)
বাংলাদেশ গ্যাস ফিল্ডস্ কোম্পানী লিমিটেড

বাংলাদেশ গ্যাস ফিল্ডস্ কোম্পানী লিমিটেড

বিক্রয় খতিয়ান : গ্যাস (পরিমাণঃ মিলিয়ন ঘন মিঃ মূল্যঃ কোটি টাকায়)

প্রতিবেদন কাল : অক্টোবর, ২০২০

বিবরণ	তিতাস গ্যাস টি এন্ড ডি কোং লিমিটেড		জালালাবাদ গ্যাস টিএন্ডডি সিস্টেম লিমিটেড		বাখরাবাদ গ্যাস ডিষ্ট্রিবিউশন কোম্পানী লি:		পশ্চিমাঞ্চল গ্যাস কোম্পানী লিমিটেড		কর্ণফুলী গ্যাস ডিষ্ট্রিবিউশন কোং লি:		সুন্দরবন গ্যাস কোম্পানী লিমিটেড		পেট্রোবাংলা		মোট	
	পরিমাণ	মূল্য	পরিমাণ	মূল্য	পরিমাণ	মূল্য	পরিমাণ	মূল্য	পরিমাণ	মূল্য	পরিমাণ	মূল্য	পরিমাণ	মূল্য	পরিমাণ	মূল্য
চলতি মাস																
লক্ষ্যমাত্রা :	৪১৩.৯১৭	৮৭.৭৩	৫২.৮৩০	৯.৩০	৫০.৯১৭	৮.৮৫	২৩.৬৬৭	৩.৫০	০.০০০	০.০০	৩৭.৪১৭	৪.৮২	০.০০০	০.০০	৫৭৮.৭৪৮	১১৪.২০
প্রকৃত :																
: তিতাস	৩৪২.৭০২	৪৮.০০	০.০০০	০.০০	১০.৬৫৫	০.০০	০.০০০	০.০০	০.০০০	০.০০	০.০০০	০.০০	০.০০০	০.০০	৩৫৩.৩৫৭	৪৮.০০
: হবিগঞ্জ	০.০০০	০.০০	৩৩.৯৮৭	৪.২৬	২২.৯৩৫	৩.৭১	৩৫.৫৭০	৫.৭৭	০.০০০	০.০০	৬৮.৪০১	৮.১৩	০.০০০	০.০০	১৬০.৮৯৩	২১.৮৭
: বাখরাবাদ	২৫.৬০০	৩.৫৮	০.০০০	০.০০	৯.২০১	০.৪১	০.০০০	০.০০	০.০০০	০.০০	০.০০০	০.০০	০.০০০	০.০০	৩৪.৮০১	৩.৯৯
: কামতা	০.০০০	০.০০	০.০০০	০.০০	০.০০০	০.০০	০.০০০	০.০০	০.০০০	০.০০	০.০০০	০.০০	০.০০০	০.০০	০.০০০	০.০০
: ফেণী	০.০০০	০.০০	০.০০০	০.০০	০.০০০	০.০০	০.০০০	০.০০	০.০০০	০.০০	০.০০০	০.০০	০.০০০	০.০০	০.০০০	০.০০
: নরসিংদী	২৩.৬৪২	৩.৩১	০.০০০	০.০০	০.০০০	০.০০	০.০০০	০.০০	০.০০০	০.০০	০.০০০	০.০০	০.০০০	০.০০	২৩.৬৪২	৩.৩১
: মেঘনা	৭.২৫৪	১.০২	০.০০০	০.০০	০.০০০	০.০০	০.০০০	০.০০	০.০০০	০.০০	০.০০০	০.০০	০.০০০	০.০০	৭.২৫৪	১.০২
: সালদা	০.০০০	০.০০	০.০০০	০.০০	০.০০০	০.০০	০.০০০	০.০০	০.০০০	০.০০	০.০০০	০.০০	০.০০০	০.০০	০.০০০	০.০০
মোট প্রকৃত :	৩৯৯.১৯৮	৫৫.৯১	৩৩.৯৮৭	৪.২৬	৪২.৭৯১	৪.১২	৩৫.৫৭০	৫.৭৭	০.০০০	০.০০	৬৮.৪০১	৮.১৩	০.০০০	০.০০	৫৭৯.৯৪৭	৭৮.১৯

বিগত মাস																
লক্ষ্যমাত্রা :	৪১৩.৯১৭	৮৭.৭৩	৫২.৮৩০	৯.৩০	৫০.৯১৭	৮.৮৫	২৩.৬৬৭	৩.৫০	০.০০০	০.০০	৩৭.৪১৭	৪.৮২	০.০০০	০.০০	৫৭৮.৭৪৮	১১৪.২০
প্রকৃত :																
: তিতাস	৩৪২.৩৬৩	১৫.৬৪	০.০০০	০.০০	১০.৬৫০	২.৯১	০.০০০	০.০০	০.০০০	০.০০	০.০০০	০.০০	০.০০০	০.০০	৩৫৩.০১৩	১৮.৫৫
: হবিগঞ্জ	০.০০০	০.০০	৫৩.২৫৬	৮.২৬	৩১.৯৮১	৪.১৬	২৪.৫৪৪	৪.০০	০.০০০	০.০০	৪৭.১৯৭	৫.৬৩	০.০০০	০.০০	১৫৬.৯৭৮	২২.০৫
: বাখরাবাদ	২৪.৯৪৪	০.০২	০.০০০	০.০০	৮.৯৬৫	১.৭৬	০.০০০	০.০০	০.০০০	০.০০	০.০০০	০.০০	০.০০০	০.০০	৩৩.৯০৯	১.৭৮
: কামতা	০.০০০	০.০০	০.০০০	০.০০	০.০০০	০.০০	০.০০০	০.০০	০.০০০	০.০০	০.০০০	০.০০	০.০০০	০.০০	০.০০০	০.০০
: ফেণী	০.০০০	০.০০	০.০০০	০.০০	০.০০০	০.০০	০.০০০	০.০০	০.০০০	০.০০	০.০০০	০.০০	০.০০০	০.০০	০.০০০	০.০০
: নরসিংদী	২২.৫৪০	৭.৯৭	০.০০০	০.০০	০.০০০	০.০০	০.০০০	০.০০	০.০০০	০.০০	০.০০০	০.০০	০.০০০	০.০০	২২.৫৪০	৭.৯৭
: মেঘনা	৬.৬৬৬	০.৭৯	০.০০০	০.০০	০.০০০	০.০০	০.০০০	০.০০	০.০০০	০.০০	০.০০০	০.০০	০.০০০	০.০০	৬.৬৬৬	০.৭৯
: সালদা	০.০০০	০.০০	০.০০০	০.০০	০.০০০	০.০০	০.০০০	০.০০	০.০০০	০.০০	০.০০০	০.০০	০.০০০	০.০০	০.০০০	০.০০
মোট প্রকৃত :	৩৯৬.৫১৩	২৪.৪২	৫৩.২৫৬	৮.২৬	৫১.৫৯৬	৮.৮৩	২৪.৫৪৪	৪.০০	০.০০০	০.০০	৪৭.১৯৭	৫.৬৩	০.০০০	০.০০	৫৭৩.১০৬	৫১.১৪

চলতি বৎসরের ক্রমপঞ্জিত :																
লক্ষ্যমাত্রা :	১৬৫৫.৬৬৮	৩৫০.৯২	২১১.৩২০	৩৭.২০	২০৩.৬৬৮	৩৫.৪০	৯৪.৬৬৮	১৪.০০	০.০০০	০.০০	১৪৯.৬৬৮	১৯.২৮	০.০০০	০.০০	২৩১.৯৯২	৪৫৬.৮০
প্রকৃত :																
: তিতাস	১৩৫৯.৩১৮	১৫৮.৮১	০.০০০	০.০০	৬১.৩৮০	৯.২৮	০.০০০	০.০০	০.০০০	০.০০	০.০০০	০.০০	০.০০০	০.০০	১৪২০.৬৯৮	১৬৮.০৯
: হবিগঞ্জ	০.০০০	০.০০	২০৪.৩৭৫	২৭.০৯	১২৪.৬৮১	১৯.৫১	৯৮.৮৭৩	১৬.৪০	০.০০০	০.০০	২১৯.৩১২	২৬.৩৫	০.০০০	০.০০	৬৪৭.২৪১	৮৯.৩৫
: বাখরাবাদ	৯৭.৪৪৭	১০.২২	০.০০০	০.০০	৪০.৪৩৬	৫.৩১	০.০০০	০.০০	০.০০০	০.০০	০.০০০	০.০০	০.০০০	০.০০	১৩৭.৮৮৩	১৫.৫৩
: কামতা	০.০০০	০.০০	০.০০০	০.০০	০.০০০	০.০০	০.০০০	০.০০	০.০০০	০.০০	০.০০০	০.০০	০.০০০	০.০০	০.০০০	০.০০
: ফেণী	০.০০০	০.০০	০.০০০	০.০০	০.০০০	০.০০	০.০০০	০.০০	০.০০০	০.০০	০.০০০	০.০০	০.০০০	০.০০	০.০০০	০.০০
: নরসিংদী	৯৩.৫৮৬	১৮.২৪	০.০০০	০.০০	০.০০০	০.০০	০.০০০	০.০০	০.০০০	০.০০	০.০০০	০.০০	০.০০০	০.০০	৯৩.৫৮৬	১৮.২৪
: মেঘনা	২৭.৮১১	৩.৭০	০.০০০	০.০০	০.০০০	০.০০	০.০০০	০.০০	০.০০০	০.০০	০.০০০	০.০০	০.০০০	০.০০	২৭.৮১১	৩.৭০
: সালদা	০.০০০	০.০০	০.০০০	০.০০	০.০০০	০.০০	০.০০০	০.০০	০.০০০	০.০০	০.০০০	০.০০	০.০০০	০.০০	০.০০০	০.০০
মোট প্রকৃত :	১৫৭৮.১৬২	১৯০.৯৭	২০৪.৩৭৫	২৭.০৯	২২৬.৪৯৭	৩৪.১০	৯৮.৮৭৩	১৬.৪০	০.০০০	০.০০	২১৯.৩১২	২৬.৩৫	০.০০০	০.০০	২৩৭.২১৯	২৯৪.৯১

২৪/১১/২০
মোঃ কফিল উদ্দিন
উপ-ব্যবস্থাপক (এমআইএস)
বাংলাদেশ গ্যাস ফিল্ডস্ কোম্পানী লিমিটেড

২৪/১১/২০
মোঃ নূরুল হক মুন্সী
ব্যবস্থাপক (এমআইএস)
বাংলাদেশ গ্যাস ফিল্ডস্ কোম্পানী লিমিটেড

বাংলাদেশ গ্যাস ফিল্ডস্ কোম্পানী লিমিটেড

বিক্রয় খতিয়ান : গ্যাস (পরিমাণঃ মিলিয়ন ঘন মিঃ মূল্যঃ কোটি টাকায়)

প্রতিবেদন কাল : অক্টোবর, ২০২০

বিবরণ	তিতাস গ্যাস টি এন্ড ডি কোং লিমিটেড		জালালাবাদ গ্যাস টিএন্ডডি সিস্টেম লিমিটেড		বাখরাবাদ গ্যাস ডিষ্ট্রিবিউশন কোম্পানী লি:		পশ্চিমাঞ্চল গ্যাস কোম্পানী লিমিটেড		কর্ণফুলী গ্যাস ডিষ্ট্রিবিউশন কোং লি:		সুন্দরবন গ্যাস কোম্পানী লিমিটেড		পেট্রোবাংলা		মোট	
	পরিমাণ	মূল্য	পরিমাণ	মূল্য	পরিমাণ	মূল্য	পরিমাণ	মূল্য	পরিমাণ	মূল্য	পরিমাণ	মূল্য	পরিমাণ	মূল্য	পরিমাণ	মূল্য
লক্ষ্যমাত্রা :	৫১০০.০০০	১০৪৭.৬৯	৬২২.০০০	১০৮.৬১	৭০৫.০০০	১২৩.০৩	২৮৩.০০০	৪২.২৪	১১০.০০০	২১.২৩	৫০৮.০০০	৬৫.৩৭	০.০০০	০.০০	৭৩২৮.০০০	১৪০৮.১৭
প্রকৃত (সাময়িক) :																
তিতাস	৪০৭৮.৫৯৯	৬০২.২১	০.০০০	০.০০	২৬৬.১১৩	২৮.৪০	০.০০০	০.০০	০.০০০	০.০০	০.০০০	০.০০	০.০০০	-০.৫৫	৪৩৪৪.৭১২	৬৩০.০৬
হবিগঞ্জ	০.০০০	০.০০	৬৯৮.৫২৬	১০৭.৬৮	৪৫৬.৪৮৯	৭৫.৪১	৪০৭.৬৮৪	৪৬.৭০	১০৭.৬৫০	২০.৮৭	৩৫৫.১৭৯	৬০.৪২	০.০০০	০.০০	২০২৫.৫২৮	৩১১.০৮
বাখরাবাদ	১৬৪.১৭১	৩৫.৬৬	০.০০০	০.০০	৭৭.৯৫৩	৪.২৯	০.০০০	০.০০	৭০.৬৯৫	-৬.২৭	০.০০০	০.০০	০.০০০	০.০০	৩১২.৮১৯	৩৩.৬৮
কামতা	০.০০০	০.০০	০.০০০	০.০০	০.০০০	০.০০	০.০০০	০.০০	০.০০০	০.০০	০.০০০	০.০০	০.০০০	০.০০	০.০০০	০.০০
ফেঞ্চী	০.০০০	০.০০	০.০০০	০.০০	০.০০০	০.০০	০.০০০	০.০০	০.০০০	০.০০	০.০০০	০.০০	০.০০০	০.০০	০.০০০	০.০০
নারসিংদী	২৫৭.৫০২	৩৯.৫১	০.০০০	০.০০	০.০০০	০.০০	০.০০০	০.০০	০.০০০	০.০০	০.০০০	০.০০	০.০০০	০.০০	২৫৭.৫০২	৩৯.৫১
মেঘনা	৪৯.৯৫৪	৯.৯৯	০.০০০	০.০০	৩৭.৮৮৪	৪.২০	০.০০০	০.০০	০.০০০	০.০০	০.০০০	০.০০	০.০০০	০.০০	৮৭.৮৩৮	১৪.১৯
সালদা	০.০০০	০.০০	০.০০০	০.০০	০.০০০	০.০০	০.০০০	০.০০	০.০০০	০.০০	০.০০০	০.০০	০.০০০	০.০০	০.০০০	০.০০
মোট প্রকৃত :	৪৫৫০.২২৬	৬৮৭.৩৭	৬৯৮.৫২৬	১০৭.৬৮	৮৩৮.৪৩৯	১১২.৩০	৪০৭.৬৮৪	৪৬.৭০	১৭৮.৩৪৫	১৪.৬০	৩৫৫.১৭৯	৬০.৪২	০.০০০	-০.৫৫	৭০২৮.৩৯৯	১০২৮.৫২

প্রারম্ভ হইতে ক্রমপঞ্জিত :

মোট প্রকৃত :	১৮৩৯৩৪.৫৭৬	৩৪৬৭৯.৭৮	১১৮৫৬.০০৬	২৫৬৬.৩৪	৩২২৮৪.৮৬৯	৫৬৩৫.৩৩	১২৪১৪.৮২৮	২৯৫৮.০৮	৪২৩৬.৮২০	১৩২৭.১৮	১৩৭৪.২৪৯	২১১.১৭	০.০০০	২৫৩.৯৬	২৪৬১০১.৩৪৮	৪৭৬৩১.৮৪
--------------	------------	----------	-----------	---------	-----------	---------	-----------	---------	----------	---------	----------	--------	-------	--------	------------	----------

১। জিটিসিএল হইতে কোম্পানীওয়ারী গ্যাস ব্যবহার বিবরণী না পাওয়ায় অক্টোবর, ২০২০ মাসের প্রতিশনাল হিসাব অনুযায়ী গ্যাসের পরিমাণ ও মূল্য দেখানো হইল; যাহাতে বিগত মাসসমূহের প্রকৃত গ্যাস ব্যবহার বিবরণীর ভিত্তিতে প্রস্তুতকৃত বিল অনুযায়ী (বাড়তি)/কমতি মূল্য সমন্বয় করা হইয়াছে।

২৪/১১/২০
মোঃ কফিল উদ্দিন
উপ-ব্যবস্থাপক (এমআইএস)
বাংলাদেশ গ্যাস ফিল্ডস্ কোম্পানী লিমিটেড

২৪/১১/২০
মোঃ নূরুল হক মুন্সী
ব্যবস্থাপক (এমআইএস)
বাংলাদেশ গ্যাস ফিল্ডস্ কোম্পানী লিমিটেড

কোম্পানীর নাম : বাংলাদেশ গ্যাস ফিল্ডস কোম্পানী লিমিটেড
মাসভিত্তিক গ্যাস বিক্রয় বিবরণী, ২০১৯-২০২০ (সাময়িক)

গ্যাসের পরিমাণ = এমএমসিএম
মূল্য = কোটি টাকায়

বৎসর	টিজিটিডিসিএল		জেজিটিডিএসএল		বিজিটিডিসিএল		পিজিটিএল		কেজিটিডিসিএল		এসজিএসএল		পেট্রোবাংলা		মোট	
	পরিমাণ	মূল্য	পরিমাণ	মূল্য	পরিমাণ	মূল্য	পরিমাণ	মূল্য	পরিমাণ	মূল্য	পরিমাণ	মূল্য	পরিমাণ	মূল্য	পরিমাণ	মূল্য
১	২	৩	৪	৫	৬	৭					৮	৯	১০	১১	১২	১৩
জুলাই-১৯	৩৯৬.৫৫১	৬৩.৩৩	৬১.৯৬৩	৯.৭১	৮০.২৫৫	১৩.৫২	৩০.৩৫১	৫.২৩	৩৬.৫৩১	৭.২৩	২৯.৪৩৭	৩.৮০	-	-	৬৩৫.০৮৮	১০২.৮২
আগষ্ট-১৯	৩৮৪.৯৪১	৬০.৩৩	৫৮.৮৬৮	৮.৯৫	৭৪.৯৩০	১২.৪১	৬১.৬১৮	১৪.১৭	৩৬.১৯৭	৬.৬৫	-	-	-	-	৬১৬.৫৫৪	১০২.৫১
সেপ্টেম্বর-১৯	৩৯৭.৮২৭	৬৩.৫৩	৫৮.১২৭	৮.৮০	৭২.২৪৯	১২.১৭	৬৩.৩২৫	১৪.৫৬	৩৪.৯২২	৬.৯৯	-	-	-	-	৬২৬.৪৫০	১০৬.০৫
অক্টোবর-১৯	৪০২.৭২৪	৫৮.৫৯	৬০.৪০৩	৯.৫০	৭৩.৮৪১	৯.৫৭০	৬৫.৫৮৫	৩.৪০	৩৬.১৩৫	৬.৮৭	-	-	-	-	৬৩৮.৬৮৮	৮৭.৯৩
নভেম্বর-১৯	৩৮৫.৮৩০	৫৮.০৩	৫৭.৯১৩	৮.৮০	৭০.১৬০	৯.১৩	৬৫.০৭১	২.৯৪	৩৪.৫৬০	৬.৩৯	-	৭.৭০	-	-	৬১৩.৫৩৪	৯২.৯৯
ডিসেম্বর-১৯	৪২২.০২১	৬৫.২৬	৫৮.০৬৪	৮.৫৩	৭৪.৭০৫	১০.৫১	১৮.৭৬৯	(৬.০২)	-	(৬.৪৬)	৫০.২২৪	৬.৪৮	-	-	৬২৩.৭৮৩	৭৮.৩০
জানুয়ারি-২০	৪১৯.২৯২	৬২.৩৫	৬০.৮৯১	৯.২৭	৭৬.০৭৭	৮.১৯	১৭.৫৪৩	(৪.৮৯)	-	(৬.৬৮)	৪৬.৯৪৩	১৭.৩৪০	-	(০.৫৫)	৬২০.৭৪৬	৮৫.০৩
ফেব্রুয়ারি-২০	৪০৩.৮৮৭	৬৩.৫৩০	৫৭.১০৩	৭.৩৬০	৭১.৬৭২	১২.২৫০	১৬.৭৪৭	২.৫৯	-	(৬.৩৯)	৪৪.৮১৩	৫.৭৮০	-	-	৫৯৪.২২২	৮৫.১২
মার্চ-২০	৩৮০.৩২৯	৫৩.৩০০	৫৯.৫৪৫	১৯.২৮০	৬৯.৮২৪	৯.২৫০	১৭.১৫২	৭.৪৯	-	-	৪৫.৮৯৭	১.৪৯০	-	-	৫৭২.৭৪৭	৯০.৮১
এপ্রিল-২০	২৫৮.৯৯৪	৪০.৩৯০	৫৩.১৬১	১.১৭০	৫৫.৭১৬	৯.৫৩০	১২.৬৯৪	১.৯৭	-	-	৩৩.৯৬৫	৪.৩৮০	-	-	৪১৪.৫৩০	৫৭.৪৪
মে-২০	৩১৩.৭১৫	৪৩.৮২০	৫৬.২২০	৭.৯৫০	৫৬.৮৮৩	৯.৭৩০	১৯.৩১১	৩.৭৫	-	-	৫১.৬৭৩	৬.০৮০	-	-	৪৯৭.৮০২	৭১.৩৩
জুন-২০	৩৮৪.১১৫	৫৪.৯১০	৫৬.২৬৮	৮.৩৬০	৬২.১২৭	(৩.৯৬০)	১৯.৫১৮	১.৫১	-	-	৫২.২২৭	৭.৩৭	-	-	৫৭৪.২৫৫	৬৮.১৯
মোট :	৪,৫৫০.২২৬	৬৮৭.৩৭	৬৯৮.৫২৬	১০৭.৬৮	৮৩৮.৪৩৯	১১২.৩০	৪০৭.৬৮৪	৪৬.৭০	১৭৮.৩৪৫	১৪.৬০	৩৫৫.১৭৯	৬০.৪২	-	(০.৫৫)	৭০২৮.৩৯৯	১,০২৮.৫২

২৪/১১/২০
মোঃ কফিল উদ্দিন
উপ-ব্যবস্থাপক (এমআইএস)
বাংলাদেশ গ্যাস ফিল্ডস কোম্পানী লিমিটেড

২৪/১১/২০
মোঃ নূরুল হক মুন্সী
ব্যবস্থাপক (এমআইএস)
বাংলাদেশ গ্যাস ফিল্ডস কোম্পানী লিমিটেড

কোম্পানীর নাম : বাংলাদেশ গ্যাস ফিল্ডস্ কোম্পানী লিমিটেড

বৎসর ভিত্তিক গ্যাস বিক্রয় বিবরণী

গ্যাসের পরিমাণ = এমএমসিএম

মূল্য কোটি টাকায়

বৎসর	টিজিডিডিসিএল		জেজিডিডিসিএল		বিজিডিডিসিএল		পিজিডিডিসিএল		কেজিডিডিসিএল		এসজিএসএল		পেট্রোবাংলা		মোট	
	পরিমাণ	মূল্য	পরিমাণ	মূল্য	পরিমাণ	মূল্য	পরিমাণ	মূল্য	পরিমাণ	মূল্য	পরিমাণ	মূল্য	পরিমাণ	মূল্য	পরিমাণ	মূল্য
১	২	৩	৪	৫	৬	৭	৮	৯	১০	১১	১২	১৩	১৪	১৫	১৬	১৭
১৯৯৫-৯৬	৪,৪৬৩.৩৩০	৫৭৩.৯৯	১৪১.০৪৯	১৯.০৬	১,৬১০.৩৯৪	২০১.৬১	-	-	-	-	-	-	-	-	৬,২১৪.৭৭৩	৭৯৪.৬৬
১৯৯৬-৯৭	৪,৬৮৬.২৫৩	৬০৪.১৯	১৯২.৮২০	২৪.৯২	১,০৭৭.৮৯৪	১৩৯.৪৩	-	-	-	-	-	-	-	-	৫,৯৫৬.৯৬৭	৭৬৮.৫৪
১৯৯৭-৯৮	৫,৪৭২.৯৯৬	৭২০.৭১	২৫১.৫৮৯	৩১.৬২	৪১১.৮৫৩	৫১.৪৫	-	-	-	-	-	-	-	-	৬,১৩৬.৪৩৮	৮০৩.৭৮
১৯৯৮-৯৯	৫,১৮০.৮৭৭	৭৩৬.৭০	২৬৭.৩০৬	৩৫.১২	৩৪৬.৮৬০	৪৭.০৬	-	-	-	-	-	-	-	-	৫,৭৯৫.০৪৩	৮১৮.৮৮
১৯৯৯-০০	৪,৯৮৮.১৮৭	৭৪৯.৩৭	২৭০.৫৯৭	৩৭.৯১	৩৪৩.২০৩	৪৮.৬১	১৬.২০৫	২.১৩	-	-	-	-	-	-	৫,৬১৮.১৯২	৮৩৮.০২
২০০০-০১	৫,৪৪০.১১২	৯১৫.৪১	৩৩০.৫৫৭	৫০.৪২	৩১৪.৮০২	৪৯.৭১	৩৭৯.৮২১	৫৩.৩৮	-	-	-	-	-	-	৬,৪৬৫.২৯২	১,০৬৮.৯২
২০০১-০২	৫,৮২৭.৩৪৫	১,০৩১.৫৬	২৬৭.৯০৩	৪৪.০৩	১০৩.৭৩৫	১৭.৫৭	৪৫৯.৭০২	৬৭.৩১	-	-	-	-	-	-	৬,৬৫৮.৬৮৫	১,১৬০.৪৭
২০০২-০৩	৬,০৮৯.৬২৭	১,১৪৬.৯৬	১৫৫.৮০৪	২৯.৫৭	৩২৬.৯৯৮	৫৯.১৮	৪৯১.৬২৫	৭৭.৭০	-	-	-	-	-	-	৭,০৬৫.০৫৪	১,৩১৩.৪১
২০০৩-০৪	৬,৩৬৬.৮৩৪	১,২১৫.৫৯	১৭৫.৩৮৬	৩৩.৩০	৪০২.৫১৪	৭৩.৭৯	৫৫৪.৮৬১	৮৯.২৫	-	-	-	-	-	-	৭,৪৯৯.৫৯৫	১,৪১১.৯৩
২০০৪-০৫	৬,৫৮৯.৮৯৪	১,৩২২.৭৯	২১৫.৮১৪	৪১.৮৩	৩৯২.৬৪০	৭৪.৮৯	৬১৮.০৯০	১০৩.৬৩	-	-	-	-	-	-	৭,৮১৬.৪৩৮	১,৫৪৩.১৪
২০০৫-০৬	৬,৬৭৮.৮৪৫	১,৩৭৪.৪৩	২০৪.৭০৭	৪০.৩৫	৩৮৮.৫৪৪	৭৬.২২	৫০৭.৯৫৮	৮৭.৮৫	-	-	-	-	-	-	৭,৭৮০.০৫৪	১,৫৭৮.৮৫
২০০৬-০৭	৬,৬৪৩.২৭২	১,৩৭২.১৭	১১১.৮১৭	২৪.৪৫	৪৯৪.৫৮৫	৯৯.২৮	৪৯৮.৩৪৩	৮৮.৫৪	-	-	-	-	-	-	৭,৭৪৮.০১৭	১,৫৮৪.৪৪
২০০৭-০৮	৫,৩৪৩.৫১৭	১,১১০.৩৮	২৭২.০৮৭	৫২.২৯	৯৯১.১৮৯	২০৪.৭৫	৬১২.৭১৩	১১১.২০	-	-	-	-	-	-	৭,২১৯.৫০৬	১,৪৭৮.৬২
২০০৮-০৯	৪,৪৯৪.৫৮৫	১,০১১.৪১	৪৩৭.১০৪	৮৪.০০	১,৪৮২.৫২০	৩৫৭.৩৯	৭৭৭.১৭৪	১৬১.১৬	-	-	-	-	-	-	৭,১৯১.৩৮৩	১,৬১৩.৯৬
২০০৯-১০	৪,৬৮৮.৯১০	১,১৪২.৪৩	৫৬১.৬৩০	১১৪.৩৯	১৩২৬.৪৪৭	৩৫৯.৭৬	৭২৫.৪০১	১৭০.৬৩	-	-	-	-	-	-	৭,৩০২.৩৮৮	১,৭৮৭.২১
২০১০-১১	৫,০৯৮.৫০২	১,২৫৬.৪৫	৬৩০.৪৩১	১৩১.৫১	৮৩.৬৫৭	২৮.৮৪	৮৭৭.২৫৬	২০৭.২৪	৯৪৫.৬০২	২৫৩.০২	-	-	-	-	৭,৬৩৫.৪৪৮	১,৮৭৭.০৬
২০১১-১২	৪,৫৭১.৬৯৯	১,২৯০.৭৩	৫৬৭.১৪৬	১৪১.৩৪	১,৩৮২.১২৫	৩৩৭.৭৪	৭৬২.০৫৫	২২০.১৮	৫৯১.৮৬৪	১৮৩.৬১	-	-	-	-	৭,৮৭৪.৮৮৯	২,১৭৩.৬০
২০১২-১৩	৪,৭৫৫.৭৩৪	১৩৯৭.৩৫	৫৮৮.০৫৫	১৫৩.৬৫	১,৩১৫.৫৬০	৩২৩.৪৯	৭৮৫.৭৬৯	২১৫.৬৯	৩১২.৪৪৬	৯৭.২৫	-	-	-	-	৭,৭৫৭.৫৬৪	২,১৮৭.৪৩
২০১৩-১৪	৫,১০৭.৯৮১	১৪৬৯.০৯	৫৯৫.৫৯৩	১৫৯.৮৬	১,২৭৩.৭৭৫	৩২৫.২১	৭৭৩.৬৩৯	২০৭.৮৭	৩৯৩.১১৪	১২২.২৬	-	-	-	-	৮,১৪৪.১০২	২,২৮৪.২৯
২০১৪-১৫	৫,৩৩৬.৫১৮	১৮২৬.২১	৬৭২.৭৯১	২১৯.৭৪	১,২৬৪.৯০৭	৩৯৬.৪২	৭৫৫.৮১৮	২৫৩.২২	৩৮৭.০৭১	১৩৮.৬২	-	-	-	-	৮,৪১৭.১০৫	২,৮৩৪.২১
২০১৫-১৬	৫,৩১০.২৩১	২১৯৭.৭৫	৬৮১.৯০১	২৬১.৫৮	১,২৮০.৮৩৮	৪২২.৫৬	৭৭৪.৯৭৮	২৮৭.৭৮	৩৮৬.৩৪৩	১৬১.৪৪	-	-	-	-	৮,৪৩৮.২৯১	৩,৩৩১.১১
২০১৬-১৭	৫,৫৪৬.২০৩	২২৬৮.৬৪	৬৯৩.৯৯০	২৪৬.২৪	১,১৪৪.১৪৯	৩৭১.০২	৬৬৬.৭৯৩	২৬২.৭০	৩৯৯.১৩৭	১৬৭.০৫	৭১.১৯৩	১২.৬৪	-	৫৬.২৬	৮,৪৫০.২৭২	৩,৩১৫.৬৫
২০১৭-১৮	৫,৯৮৩.০৫৩	২২৪৪.৮০	৭১৭.৫৫৬		৯২৪.৯৭৯	২৭১.০৫	২৩৯.৫৫০	১০৫.৪০	৩৩৫.৬৩৪	১৩২.০৫	৩৩৩.৩১৯	৫৯.২০	-	১৬৩.৪৩	৮,২০০.৭৭২	২,৯৭৫.৯৩
২০১৮-১৯	৫,১৬৬.৬০৩	৯৬৪.৪০	৭১৩.৬৭৯	১১৮.৭৫	৯১০.৮২১	১৬৩.৫১	৬৪১.৯৩৮	১১০.৩৪	৩০৭.২৬৪	৬৪.৪৫	৩৯৫.২৪৭	৫২.৫৫	-	৩৪.৮২	৭,৭৪০.৩০৫	১,৫০৮.৮২
২০১৯-২০	৪,৫৫০.২২৬	৬৮৭.৩৭	৬৯৮.৫২৬	১০৭.৬৮	৮৩৮.৪৩৯	১১২.৩০	৪০৭.৬৮৪	৪৬.৭০	১৭৮.৩৪৫	১৪.৬০	৩৫৫.১৭৯	৬০.৪২	-	-০.৫৫	৭,০২৮.৩৯৯	১,০২৮.৫২


২৪/১১/২০
মোঃ কফিল উদ্দিন
উপ-ব্যবস্থাপক (এমআইএস)
বাংলাদেশ গ্যাস ফিল্ডস্ কোম্পানী লিমিটেড


২৪/১১/২০
মোঃ নূরুল হক মুন্সী
ব্যবস্থাপক (এমআইএস)
বাংলাদেশ গ্যাস ফিল্ডস্ কোম্পানী লিমিটেড

কোম্পানীর নাম : বাংলাদেশ গ্যাস ফিল্ডস কোম্পানী লিমিটেড
মাসভিত্তিক গ্যাস বিক্রয় বিবরণী, ২০২০-২০২১ (সাময়িক)

গ্যাসের পরিমাণ = এমএমসিএম
মূল্য = কোটি টাকায়

বৎসর	টিজিটিডিসিএল		জেজিটিডিসিএল		বিজিটিডিসিএল		পিজিটিডিসিএল		কেজিটিডিসিএল		এসজিএসএল		গেট্রোবাংলা		মোট	
	পরিমাণ	মূল্য	পরিমাণ	মূল্য	পরিমাণ	মূল্য	পরিমাণ	মূল্য	পরিমাণ	মূল্য	পরিমাণ	মূল্য	পরিমাণ	মূল্য	পরিমাণ	মূল্য
১	২	৩	৪	৫	৬	৭					৮	৯	১০	১১	১২	১৩
জুলাই-২০	৩৯৩.১১০	৬১.৩১	৫৯.৪৭৪	৬.৬৬	৬৫.৬৯১	১১.২৩	১৯.৫৩১	৩.৬৫	-	-	৫২.২৬৩	৫.৯৫	-	-	৫৯০.০৬৯	৮৮.৮০
আগষ্ট-২০	৩৮৯.৩৪১	৪৯.৩৩	৫৭.৬৫৮	৭.৯১	৬৬.৪১৯	৯.৯২	১৯.২২৮	২.৯৮	-	-	৫১.৪৫১	৬.৬৪	-	-	৫৮৪.০৯৭	৭৬.৭৮
সেপ্টেম্বর-২০	৩৯৬.৫১৩	২৪.৪২	৫৩.২৫৬	৮.২৬	৫১.৫৯৬	৮.৮৩	২৪.৫৪৪	৪.০০	-	-	৪৭.১৯৭	৫.৬৩	-	-	৫৭৩.১০৬	৫১.১৪
অক্টোবর-২০	৩৯৯.১৯৮	৫৫.৯১	৩৩.৯৮৭	৪.২৬	৪২.৭৯১	৪.১২	৩৫.৫৭০	৫.৭৭	-	-	৬৮.৪০১	৮.১৩	-	-	৫৭৯.৯৪৭	৭৮.১৯
নভেম্বর-২০	-	-	-	-	-	-	-	-	-	-	-	-	-	-	-	-
ডিসেম্বর-২০	-	-	-	-	-	-	-	-	-	-	-	-	-	-	-	-
জানুয়ারি-২১	-	-	-	-	-	-	-	-	-	-	-	-	-	-	-	-
ফেব্রুয়ারি-২১	-	-	-	-	-	-	-	-	-	-	-	-	-	-	-	-
মার্চ-২১	-	-	-	-	-	-	-	-	-	-	-	-	-	-	-	-
এপ্রিল-২১	-	-	-	-	-	-	-	-	-	-	-	-	-	-	-	-
মে-২১	-	-	-	-	-	-	-	-	-	-	-	-	-	-	-	-
জুন-২১	-	-	-	-	-	-	-	-	-	-	-	-	-	-	-	-
মোট :	১,৫৭৮.১৬২	১৯০.৯৭	২০৪.৩৭৫	২৭.০৯	২২৬.৪৯৭	৩৪.১০	৯৮.৮৭৩	১৬.৪০	-	-	২১৯.৩১২	২৬.৩৫	-	-	২৩২৭.২১৯	২৯৪.৯১


28/১১/২০
মোঃ কফিল উদ্দিন
উপ-ব্যবস্থাপক (এমআইএস)
বাংলাদেশ গ্যাস ফিল্ডস কোম্পানী লিমিটেড


28/১১/২০
মোঃ নূরুল হক মুন্সী
ব্যবস্থাপক (এমআইএস)
বাংলাদেশ গ্যাস ফিল্ডস কোম্পানী লিমিটেড

কোম্পানীর নাম : বাংলাদেশ গ্যাস ফিল্ডস কোম্পানী লিমিটেড

গ্যাস ও পেট্রোলিয়ামজাত দ্রব্যাদির উৎপাদন ও বিক্রয় বিবরণী

২০১৯-২০২০ (সাময়িক)

গ্যাসের পরিমাণ = এমএমসিএম
 পেট্রোলিয়ামজাত দ্রব্য = হাজার লিটার
 মূল্য = কোটি টাকায়

মাস	গ্যাস ও পেট্রোলিয়ামজাত দ্রব্যাদির উৎপাদন				গ্যাস ও পেট্রোলিয়ামজাত দ্রব্যাদির বিক্রয়					
	গ্যাস	কনডেনসেট	এমএস	এইচএসডি	গ্যাস		এমএস (নিজস্ব ব্যবহারসহ)		এইচএসডি (নিজস্ব ব্যবহারসহ)	
					পরিমাণ	কোটি টাকা	পরিমাণ	কোটি টাকা	পরিমাণ	কোটি টাকা
১	২	৩	৪	৫	৬	৭	৮	৯	১০	১১
জুলাই-১৯	৬৩৬.০৩১	২,১৯৪.৬০৭	৬৩৭.১৫১	২,২৭৯.২৩৮	৬৩৫.০৮৮	১০২.৮২	৬৩২.৪৯১	৩.৭৬	২,৪৯৬.৫৫৪	১৩.৬১
আগষ্ট-১৯	৬১৭.৪৯৬	২,১৬০.৬৪৮	৫০০.৮৬৯	২,০২২.৪৮৯	৬১৬.৫৫৪	১০২.৫১	৫১৫.০০৪	৩.০৬	১,৯৮৫.৯২৭	১০.৮৩
সেপ্টেম্বর-১৯	৬২৭.৩৬১	২,২৫৮.৪০৬	৫৫০.৩৩৩	২,১৫২.৫৮৫	৬২৬.৪৫০	১০৬.০৫	৫৬৩.০৫১	৩.৩৫	২,৩৬৮.২১২	১২.৯১
অক্টোবর-১৯	৬৩৯.৬৩০	২,৪৮১.০৫৭	৫১৭.৮৭৪	২,২২৯.৮৭২	৬৩৮.৬৮৮	৮৭.৯৩	৫২৬.১৬১	৩.১৩	২,২৯৮.৬৯২	১১.৩৬
নভেম্বর-১৯	৬১৪.৪৪৬	২,৩৮৬.৮৭৭	৪৬৬.৮৩৬	২,১৯১.৫৮৭	৬১৩.৫৩৪	৯২.৯৯	৪১৮.১৬১	২.৪৯	২,০৯৩.৪৩৭	১১.৪২
ডিসেম্বর-১৯	৬২৪.৭২৫	২,৫৩৭.৯৬৩	৬১২.৪৫৪	২,০৫২.৬৫৮	৬২৩.৭৮৩	৭৮.৩০	৬৫০.৯৫৩	৩.৮৭	২,২৪৭.০২৭	১২.২৫
জানুয়ারি-২০	৬২১.৬৮৯	২,৬৬৫.৬২৬	৫৪৩.৩২৫	২,২৯৬.৯৩৩	৬২০.৭৪৬	৮৫.০৩	৫০৩.০৭৯	২.৯৯	২,২০৫.৮৫৯	১২.০২
ফেব্রুয়ারি-২০	৫৯৫.১০৪	২,৪৯২.৪৯৬	৬১৮.০০৭	২,১৩৩.৯৫৭	৫৯৪.২২২	৮৫.১২	৫৩০.৬৪০	৩.১৬	২,০৫১.৭৬৬	১১.১৮
মার্চ-২০	৫৭৩.৬৯০	২,১৬৭.৭৮২	৬৬৮.৮০৯	২,১৩৯.১১০	৫৭২.৭৪৭	৯০.৮১	৭৫৬.৫৫৯	৪.৫০	২,০৫০.৯০৩	১১.০৬
এপ্রিল-২০	৪১৫.৪৪২	১,৮০৩.৮২১	৪৮২.১২৫	১,৪৩৭.০৫৫	৪১৪.৫৩০	৫৭.৪৪	৪২৬.১২৪	২.৫৬	১,১৫২.৫৫১	৬.৩৪
মে-২০	৪৯৮.৭৪৪	২,০৪৮.০১৮	৪৮৯.১৭৬	১,৪৮৪.৯৫৩	৪৯৭.৮০২	৭১.৩৩	৫২৯.০০১	২.৭৮	১,৩৬৬.৭৩৯	৬.৮৫
জুন-২০	৫৭৫.১৬৭	২,১৯৫.৮৪৭	৫১৬.০৪৭	১,৯৬৩.০৯৭	৫৭৪.২৫৫	৬৮.১৯	৪৮৭.২৫২	৩.১৫	২,১৪৫.১০৯	৬.৫৬
মোট :	৭,০৩৯.৫২৫	২৭,৩৯৩.১৪৮	৬,৬০৩.০০৬	২৪,৩৮৩.৫৩৪	৭,০২৮.৩৯৯	১,০২৮.৫২	৬,৫৩৮.৪৭৬	৩৮.৮০	২৪,৪৬২.৭৭৬	১২৬.৩৯

২৪/১১/২০
 মোঃ কফিল উদ্দিন
 উপ-ব্যবস্থাপক (এমআইএস)
 বাংলাদেশ গ্যাস ফিল্ডস কোম্পানী লিমিটেড

২৪/১১/২০
 মোঃ নূরুল হক মুন্সী
 ব্যবস্থাপক (এমআইএস)
 বাংলাদেশ গ্যাস ফিল্ডস কোম্পানী লিমিটেড

কোম্পানীর নাম : বাংলাদেশ গ্যাস ফিল্ডস কোম্পানী লিমিটেড

বকেয়া পাওনার বিবরণী এবং আয় ও ব্যয়ের বিবরণী

২০১৯-২০২০ (সাময়িক)।

সংখ্যা = কোটি টাকায়

মাস	বকেয়া পাওনার বিবরণী				আয় ও ব্যয়-এর বিবরণী (সাময়িক)		
	প্রারম্ভিক জের	বিক্রয়	আদায়	সমাপনী জের	আয়	ব্যয়	নীট মুনাফা/(লোকসান)
১	২	৩	৪	৫	৬	৭	৮
জুলাই-১৯	৫৬৯.৫৫	১২০.১৯	২১.১৭	৬৬৮.৫৭	১২৪.৭৬	১২১.৮৩	২.৯৩
আগস্ট-১৯	৬৬৮.৫৭	১১৬.৩৪	১৪০.৬৯	৬৪৪.২২	১২০.৯০	১১৪.৮৪	৬.০৬
সেপ্টেম্বর-১৯	৬৪৪.২২	১২২.২৬	৭৫.৫৩	৬৯০.৯৫	১২৬.২৬	১২০.৯৫	৫.৩১
অক্টোবর-১৯	৬৯০.৯৫	১০২.৪২	১৩১.৭৩	৬৬১.৬৪	১০৬.৩৯	১২৩.৪৩	(১৭.০৪)
নভেম্বর-১৯	৬৬১.৬৪	১০৬.৮৩	২৫.৯১	৭৪২.৫৬	১১০.৮০	১০৭.৯৯	২.৮১
ডিসেম্বর-১৯	৭৪২.৫৬	৯৪.৩৬	১৪১.৪৬	৬৯৫.৪৬	৯৮.৩২	১২০.৪০	(২২.০৮)
জানুয়ারি-২০	৬৯৫.৪৬	১০০.০৩	১৩৩.৮১	৬৬১.৬৮	১০৩.৯৪	১০১.৪০	২.৫৪
ফেব্রুয়ারি-২০	৬৬১.৬৮	৯৯.৪৬	৮৫.৮৮	৬৭৫.২৬	১০৩.৪১	১০১.৬৬	১.৭৫
মার্চ-২০	৬৭৫.২৬	১০৬.২৭	৪০.৭৭	৭৪০.৭৬	১১০.২৭	১২১.২১	(১০.৯৪)
এপ্রিল-২০	* ৭৪০.৭৪	৬৬.৩৪	২২.৪৩	৭৮৪.৬৫	৭০.২৪	৮৭.৪০	(১৭.১৬)
মে-২০	৭৮৪.৬৫	৮০.৩৯	৮৪.০৭	৭৮০.৯৭	৮৪.৭৬	১০৪.৬৭	(১৯.৯১)
জুন-২০	৭৮০.৯৭	৭৭.৯০	১৫২.১৯	৭০৬.৬৮	৮১.৬০	** ৮৪.৭০	(৩.১০)
	-	১,১৯২.৭৯	১,০৫৫.৬৪	-	১,২৪১.৬৫	১,৩১০.৪৮	(৬৮.৮৩)

* এপ্রিল, ২০ মাসের প্রারম্ভিক জের এ ০.০২ কোটি টাকা সমন্বয় করা হয়েছে।

**জুন, ২০ মাসের ব্যয় কলামে পূর্ববর্তী মাসসমূহের শ্রমিক অংশিদারিত্ব তহবিল ও আয়কর বাবদ মোট ব্যয় ১৭.৩১ কোটি টাকা সমন্বয় করে দেখানো হয়েছে।

২৪/১১/২০
 মোঃ কফিল উদ্দিন
 উপ-ব্যবস্থাপক (এমআইএস)
 বাংলাদেশ গ্যাস ফিল্ডস কোম্পানী লিমিটেড

২৪/১১/২০
 মোঃ নূরুল হক মুন্সী
 ব্যবস্থাপক (এমআইএস)
 বাংলাদেশ গ্যাস ফিল্ডস কোম্পানী লিমিটেড

বাংলাদেশ গ্যাস ফিল্ডস্ কোম্পানী লিমিটেড

বিক্রয় খতিয়ান : কনডেনসেট; এমএস, এইচএসডি (পরিমাণ : লিটার, মূল্য : কোটি টাকায়)

প্রতিবেদন অক্টোবর, ২০২০

ক্র.সং.	বিবরণ	পদ্মা অয়েল কোম্পানী						এসপিএল		বিপিসি		মেঘনা পেট্রোলিয়াম লিঃ		নিজস্ব কাজে ব্যবহৃত			
		কনডেনসেট		এমএস		এইচএসডি		কনডেনসেট		এমএস		এইচএসডি		এমএস		এইচএসডি	
		পরিমাণ	মূল্য	পরিমাণ	মূল্য	পরিমাণ	মূল্য	পরিমাণ	মূল্য	পরিমাণ	মূল্য	পরিমাণ	মূল্য	পরিমাণ	মূল্য	পরিমাণ	মূল্য
১।	চলতি মাসের																
	লক্ষ্যমাত্রা :	০	০	৪৯৬৬০৯	২.৯৮	১৯৮৬৪৩৮	১০.৯২	০	০.০০	০	০.০০	০	০.০০	০	০.০০	০	০.০০
	প্রকৃত : তিতাস	০	০	০	০.০০	০	০.০০	১৭৮২০০০	৭.৭৭	০	০.০০	০	০.০০	০	০.০০	৮৯৬৩	০.০৫
	: হবিগঞ্জ	০	০	০	০.০০	০	০.০০	০	০.০০	০	০.০০	০	০.০০	০	০.০০	০	০.০০
	: বাখরাবাদ	০	০	০	০.০০	০	০.০০	০	০.০০	০	০.০০	০	০.০০	০	০.০০	০	০.০০
	: কামতা	০	০	০	০.০০	০	০.০০	০	০.০০	০	০.০০	০	০.০০	০	০.০০	০	০.০০
	: ফেণী	০	০	০	০.০০	০	০.০০	০	০.০০	০	০.০০	০	০.০০	০	০.০০	০	০.০০
	: নরসিংদী	০	০	০	০.০০	০	০.০০	৪৯৯৫০০	২.১৮	০	০.০০	০	০.০০	০	০.০০	০	০.০০
	: মেঘনা	০	০	০	০.০০	০	০.০০	১৫৩০০০	০.৬৭	০	০.০০	০	০.০০	০	০.০০	০	০.০০
	মোট প্রকৃত :	০	০	০	০.০০	০	০.০০	২৪৩৪৫০০	১০.৬২	০	০.০০	০	০.০০	০	০.০০	৮৯৬৩	০.০৫
২।	বিগত মাসের																
	লক্ষ্যমাত্রা :	০	০	৪৯৬৬০৯	২.৯৮	১৯৮৬৪৩৮	১০.৯২	০	০.০০	০	০.০০	০	০.০০	০	০.০০	০	০.০০
	প্রকৃত : তিতাস	০	০	১০০০৩	০.০০	০	০.০০	০	০.০০	০	০.০০	০	০.০০	০	০.০০	০	০.০০
	: হবিগঞ্জ	০	০	০	০.০০	০	০.০০	০	০.০০	০	০.০০	০	০.০০	০	০.০০	০	০.০০
	: বাখরাবাদ	০	০	০	০.০০	০	০.০০	০	০.০০	০	০.০০	০	০.০০	০	০.০০	০	০.০০
	: কামতা	০	০	০	০.০০	০	০.০০	০	০.০০	০	০.০০	০	০.০০	০	০.০০	০	০.০০
	: ফেণী	০	০	০	০.০০	০	০.০০	০	০.০০	০	০.০০	০	০.০০	০	০.০০	০	০.০০
	: নরসিংদী	০	০	০	০.০০	০	০.০০	০	০.০০	০	০.০০	০	০.০০	০	০.০০	০	০.০০
	: মেঘনা	০	০	০	০.০০	০	০.০০	০	০.০০	০	০.০০	০	০.০০	০	০.০০	০	০.০০
	মোট প্রকৃত :	০	০	১০০০৩	০.০০	০	০.০০	০	০.০০	০	০.০০	০	০.০০	০	০.০০	০	০.০০

২৪/১১/২০
মোঃ কফিল উদ্দিন
উপ-ব্যবস্থাপক (এমআইএস)
বাংলাদেশ গ্যাস ফিল্ডস্ কোম্পানী লিমিটেড

২৪/১১/২০
মোঃ নূরুল হক মুন্সী
ব্যবস্থাপক (এমআইএস)
বাংলাদেশ গ্যাস ফিল্ডস্ কোম্পানী লিমিটেড

বাংলাদেশ গ্যাস ফিল্ডস্ কোম্পানী লিমিটেড

বিক্রয় খতিয়ান : কনডেনসেট; এমএস, এইচএসডি (পরিমাণ : লিটার, মূল্য : কোটি টাকায়)

প্রতিবেদন অক্টোবর, ২০২০

ক্র.সং.	বিবরণ	পদ্মা অয়েল কোম্পানী						এসপিসিএল		বিপিসি		মেঘনা পেট্রোলিয়াম লিঃ		নিজস্ব কাজে ব্যবহৃত				
		কনডেনসেট		এমএস		এইচএসডি		কনডেনসেট		এমএস		এইচএসডি		এমএস		এইচএসডি		
		পরিমাণ	মূল্য	পরিমাণ	মূল্য	পরিমাণ	মূল্য	পরিমাণ	মূল্য	পরিমাণ	মূল্য	পরিমাণ	মূল্য	পরিমাণ	মূল্য	পরিমাণ	মূল্য	
৩। চলতি বৎসরের ক্রমপঞ্জিত																		
লক্ষ্যমাত্রা :	০	০	৩৪৭৬২৬৩	২০.৮৬	১৩৯০৫০৬৬	৭৬.৪৪	০	০.০০	০	০.০০	০	০.০০	০	০.০০	০	০.০০	০	০.০০
প্রকৃত : তিতাস	০	০	১৫০৩৯৯৪	৯.৬৭	৪৮৬২১৮০	২৯.৩৭	১৭৮২০০০	৭.৭৭	০	০.০০	০	০.০০	৯০৪০	০.০৫	১৭৬৭৪	০.১০		
: হবিগঞ্জ	০	০	০	০.০০	০	০.০০	০	০.০০	০	০.০০	০	০.০০	০	০.০০	০	০.০০	০	০.০০
: বাখরাবাদ	০	০	০	০.০০	০	০.০০	০	০.০০	০	০.০০	০	০.০০	০	০.০০	০	০.০০	০	০.০০
: কামতা	০	০	০	০.০০	০	০.০০	০	০.০০	০	০.০০	০	০.০০	০	০.০০	০	০.০০	০	০.০০
: ফেণী	০	০	০	০.০০	০	০.০০	০	০.০০	০	০.০০	০	০.০০	০	০.০০	০	০.০০	০	০.০০
: নরসিংদী	০	০	০	০.০০	০	০.০০	০	০.০০	৪৯৯৫০০	২.১৮	০	০.০০	০	০.০০	০	০.০০	০	০.০০
: মেঘনা	০	০	০	০.০০	০	০.০০	০	০.০০	১৫৩০০০	০.৬৭	০	০.০০	০	০.০০	০	০.০০	০	০.০০
মোট প্রকৃত :	০	০	১৫০৩৯৯৪	৯.৬৭	৪৮৬২১৮০	২৯.৩৭	২৪৩৪৫০০	১০.৬২	০	০.০০	০	০.০০	৯০৪০	০.০৫	১৭৬৭৪	০.১০		
৪। বিগত বৎসরের মোট :																		
লক্ষ্যমাত্রা :	০	০	৬৩৬২৮৩০	৩৮.১৮	২৫৪৫১৩১০	১৩৯.৯৮	০	০.০০	০	০.০০	০	০.০০	০	০.০০	০	০.০০	০	০.০০
প্রকৃত : তিতাস	০	০	৬৪৯২৭৫৫	৩৮.৫৩	২৪৪২১৬১৬	১২৬.১৫	০	০.০০	০	০.০০	০	০.০০	২৬৯২১	০.১৫	২৬৫৬০	০.১৫		
(সাময়িক) : হবিগঞ্জ	০	০	০	০.০০	০	০.০০	০	০.০০	০	০.০০	০	০.০০	০	০.০০	০	০.০০	০	০.০০
: বাখরাবাদ	০	০	০	০.০০	০	০.০০	০	০.০০	১৮০০০	০.১১	৯০০০	০.০৫	৮০০	০.০১	৫৬০০	০.০৪		
: কামতা	০	০	০	০.০০	০	০.০০	০	০.০০	০	০.০০	০	০.০০	০	০.০০	০	০.০০	০	০.০০
: ফেণী	০	০	০	০.০০	০	০.০০	০	০.০০	০	০.০০	০	০.০০	০	০.০০	০	০.০০	০	০.০০
: নরসিংদী	০	০	০	০.০০	০	০.০০	০	০.০০	০	০.০০	০	০.০০	০	০.০০	০	০.০০	০	০.০০
: মেঘনা	০	০	০	০.০০	০	০.০০	০	০.০০	০	০.০০	০	০.০০	০	০.০০	০	০.০০	০	০.০০
মোট প্রকৃত :	০	০	৬৪৯২৭৫৫	৩৮.৫৩	২৪৪২১৬১৬	১২৬.১৫	০	০.০০	১৮০০০	০.১১	৯০০০	০.০৫	২৭৭২১	০.১৬	৩২১৬০	০.১৯		
প্রারম্ভ হইতে ক্রমপঞ্জিত																		
মোট প্রকৃত :	৬০৭০৭৯২	১৫.২০	২০৪৪৫১১৮	৮৭৬.৭৮	৭৭৫২৯৫৩২০	২৩৭৪.৫৯	২৪৩৪৫০০	১০.৬২	৯৭২৬১৭৬০	২৯২.৩৭	১১৩৩০৮২৬৮	৩৫৭.১১	২২১৪৯৮৬	১০.৩৯	৬২১৪৫৫৪	১৩.৭৫		

নোট : পদ্মা ওয়েল কোম্পানী লিমিটেড ও মেঘনা পেট্রোলিয়াম লিমিটেড এর নিকট বিক্রয়ের পরিমাণ ও মূল্য দেখানো হলেও বিপিসির সিদ্ধান্তানুযায়ী উল্লেখিত দুই কোম্পানীর টাকাসহ বিপিসি একত্রে পরিশোধ করবে। সে অনুযায়ী প্রতিবেদন তৈরী করা হচ্ছে।

২৪/১১/২০
মোঃ কফিল উদ্দিন
উপ-ব্যবস্থাপক (এমআইএস)
বাংলাদেশ গ্যাস ফিল্ডস্ কোম্পানী লিমিটেড

২৪/১১/২০
মোঃ নূরুল হক মুন্সী
ব্যবস্থাপক (এমআইএস)
বাংলাদেশ গ্যাস ফিল্ডস্ কোম্পানী লিমিটেড

বাংলাদেশ গ্যাস ফিল্ডস্ কোম্পানী লিমিটেড

বিক্রয় খতিয়ান : কনডেনসেট; এমএস, এইচএসডি (পরিমাণ : লিটার, মূল্য : কোটি টাকায়)

প্রতিবেদন অক্টোবর, ২০২০

ক্র.সং.	বিবরণ	বাংলাদেশ পেট্রোলিয়াম কর্পোরেশন				সর্বমোট কনডেনসেট		সর্বমোট এমএস		সর্বমোট এইচএসডি		সর্বমোট
		কনডেনসেট (হালকা)		কনডেনসেট (ভারী)		পদ্মা + বিপিসি + এসপিসিএল		নিজস্ব কাজে ব্যবহৃতসহ		নিজস্ব কাজে ব্যবহৃতসহ		তৈলজাত পদার্থ
		পরিমাণ	মূল্য	পরিমাণ	মূল্য	পরিমাণ	মূল্য	পরিমাণ	মূল্য	পরিমাণ	মূল্য	মূল্য
১।	চলতি মাস											
	লক্ষ্যমাত্রা :	০	০.০০	০	০.০০	০	০.০০	৪৯৬৬০৯	২.৯৮	১৯৮৬৪৩৮	১০.৯২	১৩.৯০
	প্রকৃত : তিতাস	০	০.০০	০	০.০০	১৭৮২০০০	৭.৭৭	০	০.০০	৮৯৬৩	০.০৫	৭.৮২
	: হবিগঞ্জ	০	০.০০	০	০.০০	০	০.০০	০	০.০০	০	০.০০	০.০০
	: বাখরাবাদ	০	০.০০	০	০.০০	০	০.০০	০	০.০০	০	০.০০	০.০০
	: কামতা	০	০.০০	০	০.০০	০	০.০০	০	০.০০	০	০.০০	০.০০
	: ফেণী	০	০.০০	০	০.০০	০	০.০০	০	০.০০	০	০.০০	০.০০
	: নরসিংদী	০	০.০০	০	০.০০	৪৯৯৫০০	২.১৮	০	০.০০	০	০.০০	২.১৮
	: মেঘনা	০	০.০০	০	০.০০	১৫৩০০০	০.৬৭	০	০.০০	০	০.০০	০.৬৭
	মোট প্রকৃত :	০	০.০০	০	০.০০	২৪৩৪৫০০	১০.৬২	০	০.০০	৮৯৬৩	০.০৫	১০.৬৭
২।	বিগত মাসের লক্ষ্যমাত্রা :	০	০.০০	০	০.০০	০	০.০০	৪৯৬৬০৯	২.৯৮	১৯৮৬৪৩৮	১০.৯২	১৩.৯০
	প্রকৃত : তিতাস	০	০.০০	০	০.০০	০	০.০০	১০০০৩	০.০০	০	০.০০	০.০০
	: হবিগঞ্জ	০	০.০০	০	০.০০	০	০.০০	০	০.০০	০	০.০০	০.০০
	: বাখরাবাদ	০	০.০০	০	০.০০	০	০.০০	০	০.০০	০	০.০০	০.০০
	: কামতা	০	০.০০	০	০.০০	০	০.০০	০	০.০০	০	০.০০	০.০০
	: ফেণী	০	০.০০	০	০.০০	০	০.০০	০	০.০০	০	০.০০	০.০০
	: নরসিংদী	০	০.০০	০	০.০০	০	০.০০	০	০.০০	০	০.০০	০.০০
	: মেঘনা	০	০.০০	০	০.০০	০	০.০০	০	০.০০	০	০.০০	০.০০
	মোট প্রকৃত :	০	০.০০	০	০.০০	০	০.০০	১০০০৩	০.০০	০	০.০০	০.০০

২৪/১০/২০
মোঃ কফিল উদ্দিন
উপ-ব্যবস্থাপক (এমআইএস)
বাংলাদেশ গ্যাস ফিল্ডস্ কোম্পানী লিমিটেড

০২/১০/২০
মোঃ নূরুল হক শূঙ্গী
ব্যবস্থাপক (এমআইএস)
বাংলাদেশ গ্যাস ফিল্ডস্ কোম্পানী লিমিটেড

বাংলাদেশ গ্যাস ফিল্ডস্ কোম্পানী লিমিটেড

বিক্রয় খতিয়ান : কনডেনসেট; এমএস, এইচএসডি (পরিমাণ : লিটার, মূল্য : কোটি টাকায়)

প্রতিবেদন অক্টোবর, ২০২০

ক্র.সং.	বিবরণ	বাংলাদেশ পেট্রোলিয়াম কর্পোরেশন				সর্বমোট কনডেনসেট		সর্বমোট এমএস		সর্বমোট এইচএসডি		সর্বমোট
		কনডেনসেট (হালকা)		কনডেনসেট (ভারী)		পদ্মা + বিপিসি + এসপিসিএল		নিজস্ব কাজে ব্যবহৃতসহ		নিজস্ব কাজে ব্যবহৃতসহ		তৈলজাত পদার্থ
		পরিমাণ	মূল্য	পরিমাণ	মূল্য	পরিমাণ	মূল্য	পরিমাণ	মূল্য	পরিমাণ	মূল্য	মূল্য
৩।	চলতি বৎসরের ক্রমপঞ্জিত											
	লক্ষ্যমাত্রা :	০	০.০০	০	০.০০	০	০.০০	১৯৮৬৪৩৬	১১.৯২	৭৯৪৫৭৫২	৪৩.৬৮	৫৫.৬০
	প্রকৃত : তিতাস	০	০.০০	০	০.০০	১৭৮২০০০	৭.৭৭	১৫১৩০৩৪	৯.৭২	৪৮৭৯৮৫৪	২৯.৪৭	৪৬.৯৬
	: হবিগঞ্জ	০	০.০০	০	০.০০	০	০.০০	০	০.০০	০	০.০০	০.০০
	: বাখরাবাদ	০	০.০০	০	০.০০	০	০.০০	০	০.০০	০	০.০০	০.০০
	: কামতা	০	০.০০	০	০.০০	০	০.০০	০	০.০০	০	০.০০	০.০০
	: ফেণী	০	০.০০	০	০.০০	০	০.০০	০	০.০০	০	০.০০	০.০০
	: নরসিংদী	০	০.০০	০	০.০০	৪৯৯৫০০	২.১৮	০	০.০০	০	০.০০	২.১৮
	: মেঘনা	০	০.০০	০	০.০০	১৫৩০০০	০.৬৭	০	০.০০	০	০.০০	০.৬৭
	মোট প্রকৃত :	০	০.০০	০	০.০০	২৪৩৪৫০০	১০.৬২	১৫১৩০৩৪	৯.৭২	৪৮৭৯৮৫৪	২৯.৪৭	৪৯.৮১
৪।	বিগত বৎসরের মোট											
	লক্ষ্যমাত্রা :	০	০.০০	০	০.০০	০	০.০০	৬৩৬২৮৩০	৩৮.১৮	২৫৪৫১৩১০	১৩৯.৯৮	১৭৮.১৬
	প্রকৃত (সাময়িক) : তিতাস	০	০.০০	০	০.০০	০	০.০০	৬৫১৯৬৭৬	৩৮.৬৮	২৪৪৮১৭৬	১২৬.৩০	১৬৪.৯৮
	: হবিগঞ্জ	০	০.০০	০	০.০০	০	০.০০	০	০.০০	০	০.০০	০.০০
	: বাখরাবাদ	০	০.০০	০	০.০০	০	০.০০	১৮৮০০	০.১২	১৪৬০০	০.০৯	০.২১
	: কামতা	০	০.০০	০	০.০০	০	০.০০	০	০.০০	০	০.০০	০.০০
	: ফেণী	০	০.০০	০	০.০০	০	০.০০	০	০.০০	০	০.০০	০.০০
	: নরসিংদী	০	০.০০	০	০.০০	০	০.০০	০	০.০০	০	০.০০	০.০০
	: মেঘনা	০	০.০০	০	০.০০	০	০.০০	০	০.০০	০	০.০০	০.০০
	মোট প্রকৃত :	০	০.০০	০	০.০০	০	০.০০	৬৫৩৮৪৭৬	৩৮.৮০	২৪৪৬২৭৭৬	১২৬.৩৯	১৬৫.১৯
	প্রারম্ভ হইতে ক্রমপঞ্জিত											
	মোট প্রকৃত :	৫৬৮৬৭২১২	১০.৮৯	১০৮৭২০০০	১০.০৮	১৩০৯৪৪৫০৪	৪৬.৭৯	৩০৩৯২১৮৬৪	১১৭৯.৫৪	৮৯৪৮১৮১৪২	২৭৪৫.৪৫	৩৯৭১.৭৮

২৪/১১/২০
মোঃ কফিল উদ্দিন
উপ-ব্যবস্থাপক (এমআইএস)
বাংলাদেশ গ্যাস ফিল্ডস্ কোম্পানী লিমিটেড

২৪/১১/২০
মোঃ নূরুল হক মুন্সী
ব্যবস্থাপক (এমআইএস)
বাংলাদেশ গ্যাস ফিল্ডস্ কোম্পানী লিমিটেড

বাংলাদেশ গ্যাস ফিল্ডস্ কোম্পানী লিমিটেড

বিবরণী বিশ্লেষণ ও ব্যাখ্যাসমূহ।

মাস : অক্টোবর, ২০২০
 গ্যাস : এমএমসিএম
 কনডেনসেট : হাজার লিটার
 এমএস : ”
 এইচএসডি : ”

খতিয়ানের বিবরণী : গ্যাস ও পেট্রোলিয়ামজাত দ্রব্যাদির উৎপাদন।

ক্রমিক নং	বিবরণ	গ্যাস	কনডেনসেট	এমএস	এইচএসডি
১।	চলতি মাস	৫৮০.৩০০	২১০৫.৪৪৬	০.০০০	০.০০০
২।	বিগত মাস	৫৭৪.০১৮	২০০৫.১২৭	০.০০০	০.০০০
৩।	(কম/বেশী)	৬.২৮২	১০০.৩১৯	০.০০০	০.০০০
৪।	শতকরা হার (%)	১.০৯	৫.০০	০.০০	০.০০
৫।	বিগত বৎসরের চলতি মাস (একই সময়)	৬৩৯.৬৩০	২,৪৮১.০৫৭	৫১৭.৮৭৪	২,২২৯.৮৭২
৬।	(কম/বেশী) (১-৫)	(৫৯.৩৩০)	(৩৭৫.৬১১)	(৫১৭.৮৭৪)	(২,২২৯.৮৭২)
৭।	শতকরা হার (%)	(৯.২৮)	(১৫.১৪)	(১০০.০০)	(১০০.০০)

খতিয়ানের বিবরণী : গ্যাস ও পেট্রোলিয়াম দ্রব্যাদির বিক্রয় :

ক্রমিক নং	বিবরণ	গ্যাস		কনডেনসেট		এমএস		এইচএসডি	
		পরিমাণ	কোটি টাকা	পরিমাণ	কোটি টাকা	পরিমাণ	কোটি টাকা	পরিমাণ	কোটি টাকা
১।	চলতি মাস	৫৭৯.৯৪৭	৭৮.১৯	২,৪৩৪.৫০০	১০.৬২	০.০০০	০.০০০	৮.৯৬৩	০.০৫
২।	বিগত মাস	৫৭৩.১০৬	৫১.১৪	০.০০০	০.০০০	১০.০০৩	০.০০০	০.০০০	০.০০০
৩।	(কম/বেশী)	৬.৮৪১	২৭.০৫	০.০০০	০.০০০	(১০.০০)	০.০০	৮.৯৬৩	০.০৫
৪।	শতকরা হার (%)	১.১৯	৫২.৮৯	০.০০০	০.০০০	(১০০.০০)	০.০০	(০.০৯)	০.০০
৫।	বিগত বৎসরের চলতি মাস (একই সময়)	৬৩৮.৬৮৮	৮৭.৯৩	০.০০০	০.০০০	৫২৬.১৬১	৩.১৩	২,২৯৮.৬৯২	১১.৩৬
৬।	(কম/বেশী) (১-৫)	(৫৮.৭৪)	(৯.৭৪)	০.০০০	০.০০০	(৫২৬.১৬)	(৩.১৩)	(২,২৮৯.৭৩)	(১১.৩১)
৭।	শতকরা হার (%)	(৯.২০)	(১১.০৮)	০.০০০	০.০০০	(১০০.০০)	(১০০.০০)	(৯৯.৬১)	(৯৯.৫৬)

২৪/১১/২০

মোঃ কফিল উদ্দিন
 উপ-ব্যবস্থাপক (এমআইএস)
 বাংলাদেশ গ্যাস ফিল্ডস্ কোম্পানী লিমিটেড

২৪/১১/২০

মোঃ নূরুল হক মুন্সী
 ব্যবস্থাপক (এমআইএস)
 বাংলাদেশ গ্যাস ফিল্ডস্ কোম্পানী লিমিটেড

বাংলাদেশ গ্যাস ফিল্ডস্ কোম্পানী লিমিটেড

গ্রাহকওয়ারী বকেয়া পাওনার বিবরণ।

মূল্য : কোটি টাকায়

ক্র.সং.	কোম্পানী ও গ্রাহক খাত	বিগত মাসের শেষ দিন পর্যন্ত বকেয়া পাওনা	চলতি মাস অক্টোবর, ২০২০		চলতি মাসের শেষ দিন পর্যন্ত বকেয়া পাওনা	বকেয়া পাওনা কত মাসের গড় বকেয়ার সমতুল্য	প্রারম্ভ হইতে ক্রমপুঞ্জিত		বকেয়া পাওনার কাল			বকেয়া আদায়ের কাল			চলতি বৎসরের মোট আদায়
			বিক্রয়	আদায়			বিক্রয়	আদায়	২০১৯ সনের জুন পর্যন্ত	২০১৯-২০	২০২০-২১	২০১৯ সনের জুন পর্যন্ত	২০১৯-২০	২০২০-২১	
১।	তিঃ গ্যাস টিএন্ডডি কোং লিঃ	১৭৫.৫১	৫৫.৯১	৫০.০৬	১৮১.৩৬	৩.১৬	৩৪৬৭৯.৭৮	৩৪৪৯৮.৪২	৯.১৯	০.০০	১৭২.১৭	০.০০	১.৭১	৪৮.৩৫	৩৪৪.৬৭
২।	বাখরাবাদ গ্যাস ডিভিবিউশন কোং লিঃ	৪৩.২৮	৪.১২	৮.৩৩	৩৯.০৭	৪.৩২	৫৬৩৫.৩৩	৫৫৯৬.২৬	১.৭৯	১.৯৬	৩৫.৩১	০.০০	৮.৩৪	-০.০১	৩৩.৮৭
৩।	কর্ণফুলী গ্যাস ডিভিবিউশন কোং লিঃ	০.৪২	০.০০	০.০০	০.৪২	০.০৬	১৩২৭.১৮	১৩২৬.৭৬	০.০০	০.৪২	০.০০	০.০০	০.০০	০.০০	০.০০
৪।	জাঃ গ্যাস টিএন্ডডি সিঃ লিঃ	৩২.৯৬	৪.২৬	৭.৯৪	২৯.২৮	৪.২৬	২৫৬৬.৩৪	২৫৩৭.০৬	০.০০	০.০০	২৯.২৮	০.০০	৮.৩৬	-০.৪২	৩২.২৮
৫।	পশ্চিমাঞ্চল গ্যাস কোং লিঃ	১৩.৬৯	৫.৭৭	৩.৬২	১৫.৮৪	৩.৮০	২৯৫৮.০৮	২৯৪২.২৫	০.০৩	০.০০	১৫.৮১	০.০০	৩.৩৫	০.২৭	৭.২৩
৬।	সুন্দরবন গ্যাস কোং লিঃ	৭৬.০১	৮.১৩	২.৭০	৮১.৪৪	১১.৭১	২১১.১৭	১২৯.৭৪	১৮.৮২	৩৫.৪৯	২৭.১৪	০.০০	২.৬৯	০.০১	১০.৯৯
৭।	পেট্রোবাংলা	৪২.৪৯	০.০০	০.০০	৪২.৪৯	৩.০০	২৫৩.৯৬	২১১.৪৭	৪২.৪৯	০.০০	০.০০	০.০০	০.০০	০.০০	০.০০
৮।	পদ্মা অয়েল কোং লিঃ	৬.১০	০.০০	০.০০	৬.১০	০.০০	৩০৭৯.৪৯	৩০৭৩.৩৯	৬.১০	০.০০	০.০০	০.০০	০.০০	০.০০	০.০০
৯।	মেঘনা পেট্রোলিয়াম লিঃ	৭.৫৪	০.০০	০.০০	৭.৫৪	০.০০	৩৫৭.১১	৩৪৯.৫৭	৭.৫৪	০.০০	০.০০	০.০০	০.০০	০.০০	০.০০
১০।	বাংলাদেশ পেট্রোঃ কর্পোঃ	১৬০.২২	-০.৪৪	১৪.১৫	১৪৫.৬৩	১২.২৩	৪৯৯.৪১	৩৫৩.৭৭	৫০.৫০	৫৯.৭৪	৩৫.৩৯	০.০০	১৪.৫৯	-০.৪৪	৬১.৯৮
		৫৫৮.২২	৭৭.৭৫	৮৬.৮০	৫৪৯.১৭	৪.৯৬	৫১৫৬৭.৮৫	৫১০১৮.৬৯	১৩৬.৪৬	৯৭.৬১	৩১৫.১০	০.০০	৩৯.০৪	৪৭.৭৬	৪৯১.০২

নোট : পেট্রোলিয়াম দ্রব্যাদির পাওনা ১৩.৩৭ মাসের গড় বিক্রয়ের সমান।

২৪/১১/২০
মোঃ কফিল উদ্দিন
উপ-ব্যবস্থাপক (এমআইএস)
বাংলাদেশ গ্যাস ফিল্ডস্ কোম্পানী লিমিটেড

২৪/১১/২০
মোঃ নূরুল হক মুন্সী
ব্যবস্থাপক (এমআইএস)
বাংলাদেশ গ্যাস ফিল্ডস্ কোম্পানী লিমিটেড

প্রতিবেদন কাল : অক্টোবর, ২০২০

চ) আয় ও ব্যয়ের বিবরণী : কোটি টাকায়

ক্র.সং.	বিবরণ	বিগত মাস : সেপ্টেম্বর, ২০২০		চলতি মাস : অক্টোবর, ২০২০		বিগত বৎসরের মোট (২০১৯-২০২০)		চলতি বৎ : ক্রমপুঞ্জিত (২০২০-২০২১)	
		প্রকৃত	বাজেট	প্রকৃত	বাজেট	প্রকৃত (সাময়িক)	বাজেট	প্রকৃত (সাময়িক)	বাজেট
ক) বিক্রয় :									
১।	গ্যাস	৫১.১৪	১১৪.২০	৭৮.১৯	১১৪.২০	১০২৮.৫২	১৪০৮.১৮	২৯৪.৯১	৪৫৬.৮০
২।	এম,এস	০.০০	২.৯৮	০.০০	২.৯৮	৩৮.৮০	৩৮.১৮	৯.৭২	১১.৯২
৩।	এইচ,এস,ডি	০.০০	১০.৯২	০.০৫	১০.৯২	১২৬.৩৯	১৩৯.৯৮	২৯.৪৭	৪৩.৬৮
৪।	আই, কে, ও	০.০০	০.০০	০.০০	০.০০	০.০০	০.০০	০.০০	০.০০
৫।	কনডেনসেট (প্রিমিয়ামসহ)	০.০০	০.০০	১০.৬২	০.০০	০.০০	০.০০	১০.৬২	০.০০
৬।	হ্যান্ডলিং প্রিমিয়াম	০.০০	০.০০	০.২০	০.০০	০.০০	০.০০	০.২০	০.০০
৭।	মজুত সমন্বয়	০.০০	০.০০	০.০০	০.০০	০.০০	০.০০	০.০০	০.০০
মোটঃ বিক্রয় (ক) (১-৭ পর্যন্ত)		৫১.১৪	১২৮.১০	৮৯.০৬	১২৮.১০	১১৯৩.৭১	১৫৮৬.৩৪	৩৪৪.৯২	৫১২.৪০
খ) ব্যয় :									
১।	আবগারী শুল্ক/ভ্যাট সাল্লিমেন্টারী কর								
ক)	গ্যাস	৩১.৭১	৭৩.৭৪	১৬.৮৭	৭৩.৭৪	৫৫৪.১৪	৮৯৫.৮১	১৩৯.৫০	২৯৪.৯৬
খ)	এম, এস	০.০০	০.৩৯	০.০০	০.৩৯	৫.১৬	৪.৯৮	১.১৮	১.৫৬
গ)	এইচ,এস,ডি	০.০০	১.৪২	০.০১	১.৪২	১৬.৯৮	১৮.২৬	৩.৫০	৫.৬৮
ঘ)	কনডেনসেট	০.০০	০.০০	০.০৩	০.০০	০.০০	০.০০	০.০৩	০.০০
ঙ)	কনডেনসেটের উপর বাড়তি আবগারী শুল্ক	০.০০	০.০০	০.০০	০.০০	০.০০	০.০০	০.০০	০.০০
মোট শুল্ক :		৩১.৭১	৭৫.৫৫	১৬.৯১	৭৫.৫৫	৫৭৬.২৮	৯১৯.০৫	১৪৪.২১	৩০২.২০
২।	বাপেক্স/অন্যান্য উৎস হতে কন্ডেঃ ক্রয়	১.৮০	১.৯০	০.০০	১.৯০	২২.০৪	২৩.৩৮	৪.৯৪	৭.৬০
৩।	উৎপাদন ব্যয়	৩.৮০	৩.০২	৩.৮০	৩.০২	৪৩.৯৯	৩৬.৪১	১৫.২৭	১২.০৮
৪।	বেতন ও ভাতাদি	১৩.৯২	১৩.১১	১৩.৯৫	১৩.১১	১৬২.৪৬	১৫০.২৬	৫৫.৬৭	৫২.৪৪
৫।	প্রশাসনিক ও ব্যবস্থাপনা ব্যয়	১.৯৫	১.৪৮	১.৯০	১.৪৮	২২.৫৬	১৭.২২	৭.৭৩	৫.৯২
৬।	সুদ	৬.০৩	৬.০৩	৬.০৩	৬.০৩	৬৭.২৫	৭০.২৯	২৪.০৯	২৪.১২
৭।	অবচয়/ডিপ্লেশনসহ	২৫.০০	২০.১৫	২৫.০০	২০.১৫	২৯৮.৯৮	২১২.৬৯	১০০.০০	৮০.৬০
৮।	এ্যামোরটাইজেশন	০.০০	০.০০	০.০০	০.০০	০.০০	০.০০	০.০০	০.০০
৯।	মেরামত ও রক্ষণাবেক্ষণ	৫.০৩	৫.১০	৫.০০	৫.১০	৫৮.১৯	৫৫.০০	২০.০৮	২০.৪০
১০।	অন্যান্য (মজুত সমন্বয়)	০.০০	০.০০	০.০০	০.০০	০.০০	০.০০	০.০০	০.০০
মোট ব্যয় 'খ' : (১-১০ পর্যন্ত)		৮৯.২৪	১২৬.৩৪	৭২.৫৯	১২৬.৩৪	১২৫১.৭৫	১৪৮৪.৩০	৩৭১.৯৯	৫০৫.৩৬
গ)	পরিচালন মুনাফা (ক-খ)	-৩৮.১০	১.৭৬	১৬.৪৭	১.৭৬	-৫৮.০৪	১০২.০৪	-২৭.০৭	৭.০৪
ঘ)	বিবিধ আয়	২.৬৫	৩.৩৪	২.৬০	৩.৩৪	৪৭.৯৪	৪৫.১৫	১০.৫৮	১৩.৩৬
ঙ)	আয়কর পূর্ব মুনাফা (লোকসান) (গ+ঘ)	-৩৫.৪৫	৫.১০	১৯.০৭	৫.১০	-১০.১০	১৪৭.১৯	-১৬.৪৯	২০.৪০
চ) কর্তন :									
১।	শ্রমিক অংশীদারীত্ব তহবিল	০.০০	০.২৪	০.৯৫	০.২৪	০.০০	৭.১৪	০.৯৫	০.৯৬
২।	বরাদ্দকৃত আয়কর	০.০০	১.৫৮	৬.৩৪	১.৫৮	০.০০	৪৭.৫১	৬.৩৪	৬.৩২
হ)	করাতে নীট মুনাফা/ (লোকসান) (ঙ - চ)	-৩৫.৪৫	৩.২৮	১১.৭৮	৩.২৮	-১০.১০	৯২.৫৪	-২৩.৭৮	১৩.১২
জ)	রাষ্ট্রীয় কোষাগারে লভ্যাংশ প্রদান	১২.৫০	০.০০	০.০০	০.০০	৫৮.৭৩	৬০.০০	১২.৫০	০.০০
ঝ)	রাষ্ট্রীয় কোষাগারে প্রদত্ত নীট মুনাফা/ (লোকসান) (ছ-জ)	-৪৭.৯৫	৩.২৮	১১.৭৮	৩.২৮	-৬৮.৮৩	৩৩.৮১	-৩৬.২৮	১৩.১২

নোট : ১। সাময়িক হিসাবের ভিত্তিতে তথ্যাদি প্রদত্ত হইল।

২৪/১১/২০
মোঃ কফিল উদ্দিন
উপ-ব্যবস্থাপক (এমআইএস)
বাংলাদেশ গ্যাস ফিল্ডস্ কোম্পানী লিমিটেড

২৪/১১/২০
মোঃ নূরুল হক মুন্সী
ব্যবস্থাপক (এমআইএস)
বাংলাদেশ গ্যাস ফিল্ডস্ কোম্পানী লিমিটেড

বাংলাদেশ গ্যাস ফিল্ডস্ কোম্পানী লিমিটেড
বিবরণী, বিশ্লেষণ ও ব্যাখ্যাসমূহ।

মাস: অক্টোবর, ২০২০
(কোটি টাকায়)

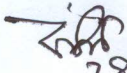
বকেয়া পাওনার বিবরণী :

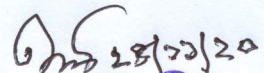
ক্রমিক নং	বিবরণ	প্রারম্ভিক জের	বিক্রয়	আদায়	সমাপনী জের
১।	চলতি মাস	৫৫৮.২২	৭৭.৭৫	৮৬.৮০	৫৪৯.১৭
২।	বিগত মাস	৬৫৭.০৭	৫১.১৪	১৫০.০০	৫৫৮.২১
৩।	(কম/বেশী)	(৯৮.৮৫)	২৬.৬১	(৬৩.২০)	(৯.০৪)
৪।	শতকরা হার (%)	(১৫.০৪)	৫২.০৩	(৪২.১৩)	(১.৬২)
৫।	বিগত বৎসরের চলতি মাস (একই সময়)	৬৯০.৯৫	১০২.৪২	১৩১.৭৩	৬৬১.৬৪
৬।	(কম/বেশী) (১-৫)	(১৩২.৭৩)	(২৪.৬৭)	(৪৪.৯৩)	(১১২.৪৭)
৭।	শতকরা হার (%)	(১৯.২১)	(২৪.০৯)	(৩৪.১১)	(১৭.০০)

মাস: অক্টোবর, ২০২০
(কোটি টাকায়)

আয় ও ব্যয়-এর বিবরণী :

ক্রমিক নং	বিবরণ	আয়	ব্যয়	নীট মুনাফা/ (লোকসান)
১।	চলতি মাস	৯১.৬৬	৭৯.৮৮	১১.৭৮
২।	বিগত মাস	৫৩.৭৯	১০১.৭৪	(৪৭.৯৫)
৩।	(কম/বেশী)	৩৭.৮৭	(২১.৮৬)	৫৯.৭৩
৪।	শতকরা হার (%)	৭০.৪০	(২১.৪৯)	(১২৪.৫৭)
৫।	বিগত বৎসরের চলতি মাস (একই সময়)	১০৬.৩৯	১২৩.৪৩	(১৭.০৪)
৬।	(কম/বেশী) (১-৫)	(১৪.৭৩)	(৪৩.৫৫)	২৮.৮২
৭।	শতকরা হার (%)	(১৩.৮৫)	(৩৫.২৮)	(১৬৯.১৩)


২৪/১১/২০
মোঃ কফিল উদ্দিন
উপ-ব্যবস্থাপক (এমআইএস)
বাংলাদেশ গ্যাস ফিল্ডস্ কোম্পানী লিমিটেড


২৪/১১/২০
মোঃ নূরুল হক মুন্সী
ব্যবস্থাপক (এমআইএস)
বাংলাদেশ গ্যাস ফিল্ডস্ কোম্পানী লিমিটেড

বাংলাদেশ গ্যাস ফিল্ডস্ কোম্পানী লিমিটেড

রাষ্ট্রীয় কোষাগারে অর্থ প্রদানের বিবরণ

(মূল্য : কোটি টাকায়)


ক্র.সং.	বিবরণ	বিগত মাস : সেপ্টেম্বর, ২০২০	চলতি মাস : অক্টোবর, ২০২০	বিগত বৎসরের মোট (২০১৯-২০ (সাম:))	চলতি বৎসরের ক্রমপুঞ্জিত (২০২০-২১)	প্রারম্ভ হইতে ক্রমপুঞ্জিত
---------	-------	--------------------------------	-----------------------------	----------------------------------------	-----------------------------------------	------------------------------


ক) প্রকৃত প্রদান ভিত্তিক

১।	আবগারী শুল্ক/ভ্যাট ও সাপ্লিমেন্টারী কর	৪০.৪৯	২৪.৭২	৫৮১.১৮	১৩৭.৪৩	৪০৮০৮.৫২
২।	আয়কর	৪.৯১	২.৩৮	২৫.১২	১০.৬৫	১৬৭৬.৩৩
৩।	রাষ্ট্রীয় কোষাগারে লভ্যাংশ প্রদান	১২.৫০	০.০০	৫৮.৭৩	১২.৫০	১১৪৬.৩২
৪।	কাষ্টম কর	০.০০	০.০০	০.০০	০.০০	২৩.৭০
৫।	ডি,এস,এল	২৩.৭৫	০.০০	১২৪.৬৩	২৩.৭৫	১৬৮৮.১৭
৬।	অন্যান্য	০.০০	০.০০	০.০০	০.০০	০.০০
মোট : (ক)		৮১.৬৫	২৭.১০	৭৮৯.৬৬	১৮৪.৩৩	৪৫৩৪৩.০৪

খ) এক্রয়াল ভিত্তিক

১।	আবগারী শুল্ক/ভ্যাট ও সাপ্লিমেন্টারী কর	৩১.৭১	১৬.৯১	৫৭৪.২২	১৪৪.২১	৪০৯৫০.১৫
২।	আয়কর	০.০০	৬.৩৪	৩২.২৪	৬.৩৪	১৬৯২.৫১
৩।	রাষ্ট্রীয় কোষাগারে লভ্যাংশ প্রদান	১২.৫০	০.০০	৬৭.৫০	১২.৫০	১১৫৯.৯৫
৪।	কাষ্টম কর	০.০০	০.০০	০.০০	০.০০	২৩.৭০
৫।	ডি,এস,এল	৬.০৩	৬.০৩	১২৪.৬৩	২৪.১২	১৫৯৯.২৪
৬।	অন্যান্য	০.০০	০.০০	০.০০	০.০০	০.০০
মোট : (খ)		৫০.২৪	২৯.২৮	৭৯৮.৫৯	১৮৭.১৭	৪৫৪২৫.৫৫


 28/11/20
 মোঃ কফিল উদ্দিন
 উপ-ব্যবস্থাপক (এমআইএস)
 বাংলাদেশ গ্যাস ফিল্ডস্ কোম্পানী লিমিটেড


 28/11/20
 মোঃ নূরুল হক মুন্সী
 ব্যবস্থাপক (এমআইএস)
 বাংলাদেশ গ্যাস ফিল্ডস্ কোম্পানী লিমিটেড

বাংলাদেশ গ্যাস ফিল্ডস্ কোম্পানী লিমিটেড

পৃষ্ঠা নং-২১

কনডেনসেট মজুদ বিবরণী : (পরিমাণ : লিটার, মূল্য: কোটি টাকায়)

প্রতিবেদন কাল : অক্টোবর, ২০২০

বিবরণ	কনডেনসেট			** হালকা কনডেনসেট			** ভারী কনডেনসেট			মোট কনডেনসেট		
	পরিমাণ	সময়	মূল্য	পরিমাণ	সময়	মূল্য	পরিমাণ	সময়	মূল্য	পরিমাণ	সময়	মূল্য
৩১-১০-২০২০												
তিতাস	৪১৬৭৮০১	-১২০০	১৭.৭০	০	০	০.০০	০	০	০.০০	৪১৬৭৮০১	-১২০০	১৭.৭০
হবিগঞ্জ	২৪৪৬৩৩	০	১.০৪	০	০	০.০০	০	০	০.০০	২৪৪৬৩৩	০	১.০৪
বাখরাবাদ	১২৬৮৬২৩	-৩৬৫৮	৫.৩৯	০	০	০.০০	০	০	০.০০	১২৬৮৬২৩	-৩৬৫৮	৫.৩৯
নরসিংদী	১১৩৪৪৮	-১৪৬২	০.৪৮	০	০	০.০০	০	০	০.০০	১১৩৪৪৮	-১৪৬২	০.৪৮
মেঘনা	২১৫১২৫	-৩২০	০.৯১	০	০	০.০০	০	০	০.০০	২১৫১২৫	-৩২০	০.৯১
মোট :	৬০০৯৬৩০	-৬৬৪০	২৫.৫২	০	০	০.০০	০	০	০.০০	৬০০৯৬৩০	-৬৬৪০	২৫.৫২
৩০-০৯-২০২০												
তিতাস	৪৪০৯১৭৮	-১৩০০	১৮.৭৩	০	০	০.০০	০	০	০.০০	৪৪০৯১৭৮	-১৩০০	১৮.৭৩
হবিগঞ্জ	১৬২২৩৩	০	০.৬৯	০	০	০.০০	০	০	০.০০	১৬২২৩৩	০	০.৬৯
বাখরাবাদ	১০৬৫২৮৯	-৩১০৭	৪.৫২	০	০	০.০০	০	০	০.০০	১০৬৫২৮৯	-৩১০৭	৪.৫২
নরসিংদী	৪৩০৪৭০	-৩৩১	১.৮৩	০	০	০.০০	০	০	০.০০	৪৩০৪৭০	-৩৩১	১.৮৩
মেঘনা	২৭৮১৫৪	০	১.১৮	০	০	০.০০	০	০	০.০০	২৭৮১৫৪	০	১.১৮
মোট :	৬৩৪৫৩২৪	-৪৭৩৮	২৬.৯৫	০	০	০.০০	০	০	০.০০	৬৩৪৫৩২৪	-৪৭৩৮	২৬.৯৫
৩০-০৬-২০২০												
তিতাস	৩০৩৩৬৮২	-২৪৮০৩৩৪	১২.৮৮	০	০	০.০০	০	০	০.০০	৩০৩৩৬৮২	-২৪৮০৩৩৪	১২.৮৮
হবিগঞ্জ	১৪১৮০১	-১৬১৬৫৬	০.৬০	০	০	০.০০	০	০	০.০০	১৪১৮০১	-১৬১৬৫৬	০.৬০
বাখরাবাদ	৯৬৯১৩৬	-৩১২২৯০	৪.১২	০	০	০.০০	০	০	০.০০	৯৬৯১৩৬	-৩১২২৯০	৪.১২
নরসিংদী	২০৩৯৩১	-১৮৯০০২	০.৮৭	০	০	০.০০	০	০	০.০০	২০৩৯৩১	-১৮৯০০২	০.৮৭
মেঘনা	৩৫১২৪৭	-৪৪৯৩০	১.৪৯	০	০	০.০০	০	০	০.০০	৩৫১২৪৭	-৪৪৯৩০	১.৪৯
মোট :	৪৬৯৯৭৯৭	-৩১৮৮২১২	১৯.৯৬	০	০	০.০০	০	০	০.০০	৪৬৯৯৭৯৭	-৩১৮৮২১২	১৯.৯৬

বিঃদ্রঃ(+/-) চিহ্ন ফ্রাকশনেশন ফীড, বাষ্পীয় ক্ষতি ইত্যাদি সময় কলামে দেখানো হইল এবং বিক্রি দরে সময় মজুদের মূল্য ধরা হইল।

** বাখরাবাদ ক্ষেত্রের হালকা ও ভারী কনডেনসেট একত্রে কনডেনসেট হিসাবে দেখানো হইল।

২৪/১১/২০

মোঃ কফিল উদ্দিন
উপ-ব্যবস্থাপক (এমআইএস)
বাংলাদেশ গ্যাস ফিল্ডস্ কোম্পানী লিমিটেড

২৪/১১/২০

মোঃ নূরুল হক মুন্সী
ব্যবস্থাপক (এমআইএস)
বাংলাদেশ গ্যাস ফিল্ডস্ কোম্পানী লিমিটেড

বাংলাদেশ গ্যাস ফিল্ডস্ কোম্পানী লিমিটেড


পৃষ্ঠা নং-২২


এম,এস ও এইচ,এস,ডি মজুদ বিবরণী : (পরিমাণ : লিটার, মূল্যঃ কোটি টাকায়)

প্রতিবেদন কাল : অক্টোবর, ২০২০

বিবরণ	** এম,এস			** এইচ,এস,ডি			মোট এম,এস ও এইচ,এসডি			সর্বমোট তৈলজাতীয় দ্রব্য		
	পরিমাণ	সমস্বয়	মূল্য	পরিমাণ	সমস্বয়	মূল্য	পরিমাণ	সমস্বয়	মূল্য	পরিমাণ	সমস্বয়	মূল্য
৩১-১০-২০২০												
তিতাস	৩৮৯৩৭	-৯৮	০.২২	১৯৮৯৫৬	-৪৫৪	১.১১	২৩৭৮৯৩	-৫৫২	১.৩৩	৪৪০৫৬৯৪	-১৭৫২	১৯.০৩
হবিগঞ্জ	০	০	০.০০	০	০	০.০০	০	০	০.০০	২৪৪৬৩৩	০	১.০৪
বাখরাবাদ	০	০	০.০০	০	০	০.০০	০	০	০.০০	১২৬৮৬২৩	-৩৬৫৮	৫.৩৯
নরসিংদী	০	০	০.০০	০	০	০.০০	০	০	০.০০	১১৩৪৪৮	-১৪৬২	০.৪৮
মেঘনা	০	০	০.০০	০	০	০.০০	০	০	০.০০	২১৫১২৫	-৩২০	০.৯১
মোট :	৩৮৯৩৭	-৯৮	০.২২	১৯৮৯৫৬	-৪৫৪	১.১১	২৩৭৮৯৩	-৫৫২	১.৩৩	৬২৪৭৫২৩	-৭১৯২	২৬.৮৬
৩০-০৯-২০২০												
তিতাস	৩৯০৩৫	-১৩৫১	০.২২	২০৮৩৭৩	-১২৫৪	১.১৭	২৪৭৪০৮	-২৬০৫	১.৩৯	৪৬৫৬৫৮৬	-৩৯০৫	২০.১১
হবিগঞ্জ	০	০	০.০০	০	০	০.০০	০	০	০.০০	১৬২২৩৩	০	০.৬৯
বাখরাবাদ	০	০	০.০০	০	০	০.০০	০	০	০.০০	১০৬৫২৮৯	-৩১০৭	৪.৫২
নরসিংদী	০	০	০.০০	০	০	০.০০	০	০	০.০০	৪৩০৪৭০	-৩৩১	১.৮৩
মেঘনা	০	০	০.০০	০	০	০.০০	০	০	০.০০	২৭৮১৫৪	০	১.১৮
মোট :	৩৯০৩৫	-১৩৫১	০.২২	২০৮৩৭৩	-১২৫৪	১.১৭	২৪৭৪০৮	-২৬০৫	১.৩৯	৬৫৯২৭৩২	-৭৩৪৩	২৮.৩৩
৩০-০৬-২০২০												
তিতাস	১১৯২৭২	-১০৯০	০.৬৭	৬৯৫৭৯৭	-১০৭০	৩.৮৯	৮১৫০৬৯	-২১৬০	৪.৫৬	৩৮৪৮৭৫১	-২৪৮২৪৯৪	১২.৭১
হবিগঞ্জ	০	০	০.০০	০	০	০.০০	০	০	০.০০	১৪১৮০১	-১৬১৬৫৬	১.১৬
বাখরাবাদ	০	০	০.০০	০	০	০.০০	০	০	০.০০	৯৬৯১৩৬	-৩১২২৯০	৯.৩৯
নরসিংদী	০	০	০.০০	০	০	০.০০	০	০	০.০০	২০৩৯৩১	-১৮৯০০২	১.১২
মেঘনা	০	০	০.০০	০	০	০.০০	০	০	০.০০	৩৫১২৪৭	-৪৪৯৩০	১.৯২
মোট :	৬২৫১২২	-৩৫৩৩	৩.৫২	১০৬২০৬৬	-৩৫৮৫	৫.৯৪	৮১৫০৬৯	-২১৬০	৪.৫৬	৫৫১৪৮৬৬	-৩১৯০৩৭২	২৬.৩০

বিঃদ্রঃ(+/-) চিহ্ন ফ্রাকশনেশন ফীড, বাষ্পীয় ক্ষতি ইত্যাদি সমস্বয় কলামে দেখানো হইল এবং বিক্রি দরে সমন্বিত মজুদের মূল্য ধরা হইল।


 ২৪/১১/২০
 মোঃ কফিল উদ্দিন
 উপ-ব্যবস্থাপক (এমআইএস)
 বাংলাদেশ গ্যাস ফিল্ডস্ কোম্পানী লিমিটেড



 ২৪/১১/২০
 মোঃ নূরুল হক মুন্সী
 ব্যবস্থাপক (এমআইএস)
 বাংলাদেশ গ্যাস ফিল্ডস্ কোম্পানী লিমিটেড


বাংলাদেশ গ্যাস ফিল্ডস্ কোম্পানী লিমিটেড

সম্পূরক শুল্ক ও মুসক বিবরণী : গ্যাস (কোটি টাকায়)

প্রতিবেদন কাল : অক্টোবর, ২০২০

ক্র.সং.	প্রতিনিধির নাম	বিগত মাসের সমাপনি হিসাব	চলতি মাস		চলতি মাসের সমাপ্তি জের	জেরকরণের সময় কাল : ২০২০-২০২১		চলতি বৎসরের চলতি বৎসরের হিসাব প্রদেয়	চলতি বৎসরের চলতি বৎসরের হিসাব পরিশোধ	বিগত বৎসরের সমাপ্তি জের
			হিসাব প্রদেয়	হিসাব পরিশোধ		সেপ্টেম্বর, ২০২০ পর্যন্ত	অক্টোবর, ২০২০			
	জাতীয় রাজস্ব বোর্ড	১৩৯.৮৫	১৬.৮৭	২৪.৭২	১৩২.০০	১১৫.১৩	১৬.৮৭	১৩৯.৫০	১৩১.৩৮	১২৩.৮৮


 ২৪/১১/২০
 মোঃ কফিল উদ্দিন
 উপ-ব্যবস্থাপক (এমআইএস)
 বাংলাদেশ গ্যাস ফিল্ডস্ কোম্পানী লিমিটেড


 ২৪/১১/২০
 মোঃ নূরুল হক মুসলী
 ব্যবস্থাপক (এমআইএস)
 বাংলাদেশ গ্যাস ফিল্ডস্ কোম্পানী লিমিটেড


বাংলাদেশ গ্যাস ফিল্ডস্ কোম্পানী লিমিটেড


নগদ তহবিল অবস্থার বিবরণ

প্রতিবেদন কালঃ অক্টোবর, ২০২০

ক্র.সং.	বিবরণ	নগদ (ক্যাশ) ব্যালেন্স (কোটি টাকায়)	ব্যাংক ব্যালেন্স (কোটি টাকায়)			মোট ক্যাশ ও ব্যাংক ব্যালেন্স (কোটি টাকায়)
			চলতি একাউন্ট	এসটিডি একাউন্ট	এফডিআর একাউন্ট	
১।	চলতি মাসের শেষে	০.০২	১.৮৪	৫১.৮৫	১৪০৯.৮১	১৪৬৩.৫২
২।	বিগত মাসের শেষে	০.০২	০.৬১	৯৩.৭২	১২৯৭.২৯	১৩৯১.৬৪
৩।	৩০শে জুন, ২০২০ তারিখ	০.০২	১.৪৪	১২৯.১০	১০৫৯.৬৫	১১৯০.২১

বিঃ দ্রঃ এসটিডি ও চলতি একাউন্টের অধিকাংশ অর্থ ট্রানজিটে আছে।


 28/10/20
 মোঃ কফিল উদ্দিন
 উপ-ব্যবস্থাপক (এমআইএস)
 বাংলাদেশ গ্যাস ফিল্ডস্ কোম্পানী লিমিটেড


 28/10/20
 মোঃ নূরুল হক মুন্সী
 ব্যবস্থাপক (এমআইএস)
 বাংলাদেশ গ্যাস ফিল্ডস্ কোম্পানী লিমিটেড

বাংলাদেশ গ্যাস ফিল্ডস্ কোম্পানী লিমিটেড

জন শক্তির বিবরণ

৩১-১০-২০২০

ক) কর্মকর্তা


বেতন ক্রম	স্কেল	সংখ্যা
০১.	৭৮,০০০/- (নির্ধারিত)	- জন
০২.	৬৬০০০-৭৬,৪৯০/-	১ "
০৩.	৫৬,৫০০-৭৪,৪০০/-	৬ "
০৪.	৫০,০০০-৭১,২০০/-	৩৪ "
০৫.	৪৩,০০০-৬৯,৮৫০/-	১০২ "
০৬.	৩৫,৫০০-৬৭,০১০/-	৮৭ "
০৭.	২৯,০০০-৬৩,৪১০/-	- "
০৮.	২৩,০০০-৫৫,৪৭০/-	৫৮ "
০৯.	২২,০০০-৫৩,০৬০/-	৩৩ "
১০.	১৬,০০০-৩৮,৬৪০/-	- "
মোট (ক) = কর্মকর্তাঃ		৩২১ জন

খ) কর্মচারী

বেতন ক্রম	সংখ্যা	
১১.	১২,৫০০-৩০,২৩০/-	২০৩ জন
১২.	১১,৩০০-২৭,৩০০/-	৯২ "
১৩.	১১,০০০-২৬,৫৯০/-	৬১ "
১৪.	১০,২০০-২৪,৬৮০/-	৪১ "
১৫.	৯,৭০০-২৩,৪৯০/-	২০ "
১৬.	৯,৩০০-২২,৪৯০/-	১ "
১৭.	৯,০০০-২১,৮০০/-	- "
১৮.	৮,৮০০-২১,৩১০/-	৪৬ "
১৯.	৮,৫০০-২০,৫৭০/-	- "
২০.	৮,২৫০-২০,০১০/-	- "
মোট (খ) = কর্মচারী :		৪৬৪ জন
সর্বমোট (ক) + (খ) = কর্মকর্তা ও কর্মচারী :		৭৮৫ জন

বিঃদ্রঃ০১। প্রেষণে নিয়োজিত ৭ জন কর্মকর্তা, পিআরএল-এ থাকা ১৪ জন কর্মকর্তা এবং ১৫ জন কর্মচারীকে উক্ত পরিসংখ্যানে অন্তর্ভুক্ত করা হয়নি।

০২। বেতনক্রম ১১-এর ৬ জন কর্মচারী ০৮ নং বেতন ক্রমে অন্তর্ভুক্ত।




২৪/১১/২০

মোঃ কফিল উদ্দিন

উপ-ব্যবস্থাপক (এমআইএস)

বাংলাদেশ গ্যাস ফিল্ডস্ কোম্পানী লিমিটেড



মোঃ নূরুল হক মুন্সী

ব্যবস্থাপক (এমআইএস)

বাংলাদেশ গ্যাস ফিল্ডস্ কোম্পানী লিমিটেড

বাংলাদেশ সরকার ও এডিবি অর্থায়েনে

পৃষ্ঠা নং-২৬

(ক) প্রকল্পের নাম : তিতাস ফিল্ডের 'এ' লোকেশনে ওয়েলহেড কম্প্রেসর স্থাপন।

১।	প্রতিবেদন কাল :	অক্টোবর, ২০২০																											
২।	প্রকল্পের কাজের প্রধান অংশগুলির নাম :	ক)	কম্প্রেসর স্থাপনের মাধ্যমে ডেলিভারি প্রেসার বৃদ্ধি করে সফলান লাইনের সাথে সমন্বয়।																										
৩।	প্রাক্কলিত ব্যয় (পিপি অনুযায়ী):	ক)	স্থানীয় মুদ্রা	১৫,৭০০.০০ লক্ষ টাকা																									
		খ)	বৈদেশিক মুদ্রা	৭৫,৩০০.০০ লক্ষ টাকা																									
৩.১।	প্রাক্কলিত ব্যয় (সংশোধিত):	ক)	স্থানীয় মুদ্রা	-																									
		খ)	বৈদেশিক মুদ্রা	-																									
৪।	প্রকল্পের বাস্তবায়ন কাল :	ক)	আরম্ভের তারিখ	জুলাই, ২০১৬																									
		খ)	সমাপ্তির তারিখ	ডিসেম্বর, ২০২০																									
৫।	দাতা সংস্থার নাম :	জিওবি এবং এডিবি।																											
৬।	প্রতিবেদন মাস পর্যন্ত ক্রমপঞ্জিত বাস্তব অগ্রগতি :	<p>এডিবি 'র অর্থায়েনে বাস্তবায়নাধীন আলোচ্য প্রকল্পে তিতাস ফিল্ডের লোকেশন 'এ' তে অবস্থিত কূপসমূহের ওয়েলহেড চাপ হাস পাওয়ার প্রেক্ষিতে তিতাস ফিল্ডের লোকেশন 'এ' তে ৭টি ওয়েলহেড গ্যাস কম্প্রেসর স্থাপন অন্তর্ভুক্ত আছে।</p> <p>ADB'র সাথে সরকারের ঋণ চুক্তি ও বিজিএফসিএল এর সাথে প্রকল্প চুক্তি ২৯-১২-২০১৬ তারিখ এবং AIIB'র সাথে সরকারের ঋণ চুক্তি ও বিজিএফসিএল এর সাথে প্রকল্প চুক্তি ০৮-০৫-২০১৭ তারিখ স্বাক্ষরিত হয়েছে। ADB'র ঋণ চুক্তির বিপরীতে ১১-০৬-২০১৭ তারিখ এবং AIIB'র ঋণ চুক্তির বিপরীতে ১৩-০৭-২০১৭ তারিখ অর্থ মন্ত্রণালয়ের সাথে বিজিএফসিএল এর SLA স্বাক্ষরিত হয়েছে।</p> <p>আলোচ্য প্রকল্পের আওতায় কম্প্রেসর ঠিকাদার নিয়োগের লক্ষ্যে পরামর্শক প্রতিষ্ঠান Dorsch International Consultants GmbH , Germany (Lead) in association with Dorsch Consult (India) Pvt. Ltd. (JV Partner) and LNG CONtech Ltd ., Bangladesh (Sub-consultant to Dorsch Consult India Pvt . Ltd.) এর সাথে ১৪-০১-২০১৮ তারিখে চুক্তি স্বাক্ষরিত হয় এবং মেয়াদান্তে ২৫-০৩-২০২০ তারিখে চুক্তি সংশোধন করা হয়। ০১-০২-২০১৮ তারিখ হতে বিভিন্ন ক্যাটাগরীর পরামর্শকগণ প্রকল্প এলাকায় নিয়োজিত আছে।</p> <p>এডিবি ও বিজিএফসিএল বোর্ডের অনুমোদনক্রমে ১৬-০৩-২০২০ তারিখে আহবানকৃত আন্তর্জাতিক পুনঃদরপত্রের বিপরীতে প্রাপ্ত দরপত্র প্রস্তাবসমূহের কারিগরী মূল্যায়ন প্রতিবেদন এডিবি ০৪-০৯-২০২০ তারিখে এবং বিজিএফসিএল বোর্ড ০৬-০৯-২০২০ তারিখে অনুমোদন প্রদান করে। কারিগরী মূল্যায়নে উত্তীর্ণ ৩টি প্রতিষ্ঠানের আর্থিক প্রস্তাবের মূল্যায়ন প্রতিবেদন ১৩-০৯-২০২০ তারিখে এডিবি'র অনুমোদনের জন্য প্রেরণ করা হলে এডিবি ২৬-১০-২০২০ তারিখে সম্মতি প্রদান এবং বিজিএফসিএল বোর্ড ২৭-১০-২০২০ তারিখে অনুমোদন প্রদান করে। বিজিএফসিএল বোর্ডের অনুমোদনক্রমে ২৮-১০-২০২০ তারিখে সফল দরদাতা Joint Venture of CPP and CPECC , China কে Notification of Award (NOA) প্রদান করা হয় এবং ২৯-১০-২০২০ তারিখে NOA গৃহিত হয়। ঠিকাদার ০৪-১১-২০২০ তারিখে প্রকল্প অফিস বরাবর PG দাখিল করে যা যাচাইয়াত্তে সঠিক পাওয়া যায়। ঠিকাদারের সাথে ০৫-১১-২০২০ তারিখে চুক্তি স্বাক্ষরিত হয়।</p>																											
৭।	প্রকল্প শুরু হতে প্রতিবেদন মাস পর্যন্ত ক্রমপঞ্জিত বাস্তব অগ্রগতির হার (পূর্ণ প্রকল্পের)	২৬.১৪%	লক্ষ টাকায়																										
৮।	আর্থিক অগ্রগতি :	<table border="1"> <thead> <tr> <th rowspan="3">মোট :</th> <th colspan="3">বার্ষিক উন্নয়ন কর্মসূচী</th> <th rowspan="3">ক্রমপঞ্জিত ব্যয় (প্রকল্পের শুরু হতে)</th> <th rowspan="3">পূর্ণ প্রকল্পের আর্থিক অগ্রগতির %</th> </tr> <tr> <th rowspan="2">বরাদ্দ</th> <th colspan="2">ব্যয়</th> </tr> <tr> <th>২০২০-২১</th> <th>অক্টোবর, ২০২০</th> <th>২০২০-২১</th> </tr> </thead> <tbody> <tr> <td>১৭৯.০০</td> <td>৫৯.৬৫</td> <td>৬০.৩২</td> <td>১০৮.৬৭</td> <td rowspan="3">১.২০</td> </tr> <tr> <td>১০০.০০</td> <td>৪৫.৭৪</td> <td>৪৫.৭৪</td> <td>৮০৫.৪৩</td> </tr> <tr> <td>৭৯.০০</td> <td>১৩.৯১</td> <td>১৪.৫৮</td> <td>২৮২.১৪</td> </tr> </tbody> </table>			মোট :	বার্ষিক উন্নয়ন কর্মসূচী			ক্রমপঞ্জিত ব্যয় (প্রকল্পের শুরু হতে)	পূর্ণ প্রকল্পের আর্থিক অগ্রগতির %	বরাদ্দ	ব্যয়		২০২০-২১	অক্টোবর, ২০২০	২০২০-২১	১৭৯.০০	৫৯.৬৫	৬০.৩২	১০৮.৬৭	১.২০	১০০.০০	৪৫.৭৪	৪৫.৭৪	৮০৫.৪৩	৭৯.০০	১৩.৯১	১৪.৫৮	২৮২.১৪
মোট :	বার্ষিক উন্নয়ন কর্মসূচী			ক্রমপঞ্জিত ব্যয় (প্রকল্পের শুরু হতে)		পূর্ণ প্রকল্পের আর্থিক অগ্রগতির %																							
	বরাদ্দ	ব্যয়																											
		২০২০-২১	অক্টোবর, ২০২০		২০২০-২১																								
১৭৯.০০	৫৯.৬৫	৬০.৩২	১০৮.৬৭	১.২০																									
১০০.০০	৪৫.৭৪	৪৫.৭৪	৮০৫.৪৩																										
৭৯.০০	১৩.৯১	১৪.৫৮	২৮২.১৪																										

২৪/১১/২০
মোঃ কফিল উদ্দিন
উপ-ব্যবস্থাপক (এমআইএস)
বাংলাদেশ গ্যাস ফিল্ডস কোম্পানী লিমিটেড

২৪/১১/২০
মোঃ নূরুল হক মুন্সী
ব্যবস্থাপক (এমআইএস)
বাংলাদেশ গ্যাস ফিল্ডস কোম্পানী লিমিটেড

বাংলাদেশ সরকার ও জাইকা অর্থায়নে

(খ) প্রকল্পের নাম : ন্যাচারাল গ্যাস ইফিসিয়েন্সি প্রজেক্ট (তিতাস ফিল্ডের লোকেশন-সি এবং নরসিংদী ফিল্ডে গ্যাস কম্প্রেসর স্থাপন) প্রকল্প।

১।	প্রতিবেদন কাল :	অক্টোবর, ২০২০																										
২।	প্রকল্পের কাজের প্রধান অংশগুলির নাম :	ক) ন্যাচারাল গ্যাস ইফিসিয়েন্সি প্রজেক্ট (তিতাস ফিল্ডের লোকেশন-সি এবং নরসিংদী ফিল্ডে গ্যাস কম্প্রেসর স্থাপন)।																										
৩।	প্রাক্কলিত ব্যয় (পিপি অনুযায়ী) :	ক) স্থানীয় মুদ্রা	৳, ৬৩০.০০ লক্ষ টাকা																									
		খ) বৈদেশিক মুদ্রা	৬৩,৮৭০.০০ লক্ষ টাকা																									
৩.১।	প্রাক্কলিত ব্যয় (সংশোধিত) :	ক) স্থানীয় মুদ্রা	-																									
		খ) বৈদেশিক মুদ্রা	-																									
৪।	প্রকল্পের বাস্তবায়ন কাল :	ক) আরম্ভের তারিখ	জুলাই, ২০১৪																									
		খ) সমাপ্তির তারিখ	জুন, ২০২২																									
৫।	দাতা সংস্থার নাম :	জিওবি ও জাইকা অর্থায়ন।																										
৬।	প্রতিবেদন মাস পর্যন্ত ক্রমপঞ্জিত বাস্তব অগ্রগতি :	<p>জাইকা'র অর্থায়নে বাস্তবায়নধীন আলোচ্য প্রকল্পে তিতাস ফিল্ডের লোকেশন 'সি' এবং নরসিংদী ফিল্ডে অবস্থিত কুপসমূহের ওয়েলহেড চাপ হ্রাস পাওয়ার প্রেক্ষিতে তিতাস ফিল্ডের লোকেশন 'সি' তে ৩টি এবং নরসিংদী ফিল্ডে ৩টি ওয়েলহেড গ্যাস কম্প্রেসর স্থাপন অন্তর্ভুক্ত আছে।</p> <p>JICA'র সাথে সরকারের স্বাক্ষরিত চুক্তি ১৬-০৬-২০১৪ তারিখে এবং অর্থ মন্ত্রণালয়ের সাথে বিজিএফসিএল এর SLA ১০-০৬-২০১৫ তারিখে স্বাক্ষরিত হয়েছে। আলোচ্য প্রকল্পের আওতায় কম্প্রেসর ঠিকাদার নিয়োগের লক্ষ্যে পরামর্শক প্রতিষ্ঠান SMEC International Pty . Ltd., Australia JV with ILF Beratende Ingenieure GmbH ,Germany এর সাথে ১৮-১১-২০১৫ তারিখে চুক্তি স্বাক্ষরিত হয় এবং ২৪-০৬-২০১৯ তারিখে কতিপয় পরামর্শকের জন-মাস হ্রাস বৃদ্ধি করে চুক্তি সংশোধন করা হয়। ০১-০২-২০১৬ তারিখ হতে বিভিন্ন ক্যাটাগরীর পরামর্শকগণ প্রকল্প এলাকায় নিয়োজিত আছে।</p> <p>গ্যাস কম্প্রেসর স্থাপনের লক্ষ্যে বিজিএফসিএল বোর্ড ও জাইকার অনুমোদনক্রমে আন্তর্জাতিক দরপত্র প্রক্রিয়ার মাধ্যমে নির্বাচিত দরপত্রদাতা Consortium of Zicom Equipment Pte . Ltd., Singapore and AG Equipment Company , USA এর সাথে ১৯-০৩-২০১৯ তারিখে চুক্তি স্বাক্ষরিত হয়। চুক্তির বিপরীতে এলসি খোলা ও ঠিকাদারের অগ্রীম প্রদান সম্পন্ন হওয়ার পর ২১-০৬-২০১৯ তারিখ হতে চুক্তি কার্যকর হয়। চুক্তি অনুযায়ী তিতাস ফিল্ডের লোকেশন-সি ও নরসিংদী ফিল্ডে কম্প্রেসর স্থাপনের জন্য প্রকল্প অফিস অনুমোদিত Engineering Design & Drawing অনুযায়ী EPC ঠিকাদার কর্তৃক আনুষঙ্গিক পূর্তকাজসমূহের প্রায় ৯৫% সম্পন্ন হয়েছে। কম্প্রেসরসমূহ স্থাপনের কাজ নরসিংদী ফিল্ডে ১৭-১০-২০২০ তারিখ এবং তিতাস লোকেশন-সি তে ২৪-১০-২০২০ তারিখ হতে শুরু হয়েছে। এছাড়া কম্প্রেসরের ১৪টি কনসাইনমেন্টের মালামালসমূহ প্রকল্প সাইটে পৌঁছেছে এবং ২টি কনসাইনমেন্টের মালামালসমূহ জাহাজীকরণ করা হয়েছে।</p>																										
৭।	প্রকল্প শুরু হতে প্রতিবেদন মাস পর্যন্ত ক্রমপঞ্জিত বাস্তব অগ্রগতির হার (পূর্ণ প্রকল্পের) :	৬৮.০১%	লক্ষ টাকায়																									
৮।	আর্থিক অগ্রগতি :	<table border="1"> <thead> <tr> <th rowspan="3">বরাদ্দ</th> <th colspan="2">বার্ষিক উন্নয়ন কর্মসূচী</th> <th rowspan="3">ক্রমপঞ্জিত ব্যয় (প্রকল্পের শুরু হতে)</th> <th rowspan="3">পূর্ণ প্রকল্পের আর্থিক অগ্রগতির %</th> </tr> <tr> <th colspan="2">ব্যয়</th> </tr> <tr> <th>অক্টোবর, ২০২০</th> <th>২০২০-২১</th> </tr> </thead> <tbody> <tr> <td>মোট :</td> <td>১৮,৫০০.০০</td> <td>৩৫১.০৯</td> <td>২৮,৫৬৯.৩৮</td> <td>৩৯,৩২০.৬৮</td> </tr> <tr> <td>বৈদেশিক মুদ্রা:</td> <td>১৫,০০০.০০</td> <td>৩১৭.০৪</td> <td>২৭,৭২৫.৭৮</td> <td>৩৬,৭৬০.৮১</td> </tr> <tr> <td>স্থানীয় মুদ্রা:</td> <td>৩,৫০০.০০</td> <td>৩৪.০৫</td> <td>৮৪৩.৬০</td> <td>২,৫৫৯.৮৭</td> </tr> </tbody> </table>			বরাদ্দ	বার্ষিক উন্নয়ন কর্মসূচী		ক্রমপঞ্জিত ব্যয় (প্রকল্পের শুরু হতে)	পূর্ণ প্রকল্পের আর্থিক অগ্রগতির %	ব্যয়		অক্টোবর, ২০২০	২০২০-২১	মোট :	১৮,৫০০.০০	৩৫১.০৯	২৮,৫৬৯.৩৮	৩৯,৩২০.৬৮	বৈদেশিক মুদ্রা:	১৫,০০০.০০	৩১৭.০৪	২৭,৭২৫.৭৮	৩৬,৭৬০.৮১	স্থানীয় মুদ্রা:	৩,৫০০.০০	৩৪.০৫	৮৪৩.৬০	২,৫৫৯.৮৭
বরাদ্দ	বার্ষিক উন্নয়ন কর্মসূচী		ক্রমপঞ্জিত ব্যয় (প্রকল্পের শুরু হতে)	পূর্ণ প্রকল্পের আর্থিক অগ্রগতির %																								
	ব্যয়																											
	অক্টোবর, ২০২০	২০২০-২১																										
মোট :	১৮,৫০০.০০	৩৫১.০৯	২৮,৫৬৯.৩৮	৩৯,৩২০.৬৮																								
বৈদেশিক মুদ্রা:	১৫,০০০.০০	৩১৭.০৪	২৭,৭২৫.৭৮	৩৬,৭৬০.৮১																								
স্থানীয় মুদ্রা:	৩,৫০০.০০	৩৪.০৫	৮৪৩.৬০	২,৫৫৯.৮৭																								

২৪/১০/২০
 মোঃ কফিল উদ্দিন
 উপ-ব্যবস্থাপক (এমআইএস)
 বাংলাদেশ গ্যাস ফিল্ডস কোম্পানী লিমিটেড

২৪/১০/২০
 মোঃ নূরুল হক মুন্সী
 ব্যবস্থাপক (এমআইএস)
 বাংলাদেশ গ্যাস ফিল্ডস কোম্পানী লিমিটেড

গ্যাস উন্নয়ন তহবিল

পৃষ্ঠা নং-২৮

(গ) তিতাস, হবিগঞ্জ, নরসিংদী ও বাখরাবাদ ফিল্ডে ৭টি কূপের ওয়ার্কওভার


১।	প্রতিবেদন কাল :	অক্টোবর, ২০২০	
২।	প্রকল্পের কাজের প্রধান অংশগুলির নাম :	তিতাস, হবিগঞ্জ, নরসিংদী ও বাখরাবাদ ফিল্ডের ৭টি কূপের ওয়ার্কওভার।	
৩।	প্রাক্কলিত ব্যয় (ডিপিলি অনুযায়ী) :	ক) স্থানীয় মুদ্রা	২৬৮৬৫.০০ লক্ষ টাকা
		খ) বৈদেশিক মুদ্রা	৭৫৭০.০০ লক্ষ টাকা
৪।	প্রকল্পের বাস্তবায়ন কাল :	ক) আরম্ভের তারিখ	জানুয়ারি, ২০১৭
		খ) সমাপ্তির তারিখ	জুন, ২০২১
৫।	দাতা সংস্থার নাম :	গ্যাস উন্নয়ন তহবিল (জিডিএফ), পেট্রোবাংলা।	
৬।	প্রতিবেদন মাস পর্যন্ত ক্রমপঞ্জিত বাস্তব অগ্রগতি :	<p>জিডিএফ অর্থায়নভুক্ত আলোচ্য প্রকল্পের আওতায় তিতাস ৬, ৭, ৯ ও ১৩ নং কূপ, নরসিংদী ১ নং কূপ এবং সাময়িকভাবে বন্ধ বাখরাবাদ ১ নং কূপ ও হবিগঞ্জ ১ নং কূপ এর ওয়ার্কওভার কার্যক্রম অন্তর্ভুক্ত আছে।</p> <p>৬টি গুপের মালামাল (Casing & Tubing, Downhole Completion Equipment, Milling Tools & Accessories, Wellhead & X-mas Tree, Wellhead Control Panel with Accessories & Mud and Completion Chemicals) সাইটে পৌঁছেছে।</p> <p>৪টি ক্যাটাগরীতে (Cementation, Wireline Logging, DST & Wireline Operation তৃতীয় পক্ষীয় প্রকৌশল সেবা সংগ্রহের লক্ষ্যে Cementation & Wireline Logging ক্যাটাগরীর চুক্তি ১৮-১০-২০১৭ তারিখে এবং DST & Wireline Operation ক্যাটাগরীর চুক্তি ০৮-১১-২০১৭ তারিখে স্বাক্ষরিত হয়েছে। Cementation & Wireline Logging ক্যাটাগরীর Purchase Item এর মালামাল সাইটে পৌঁছেছে। জনবল ও আনুষঙ্গিক যন্ত্রপাতিসহ প্রয়োজনীয় তৃতীয় পক্ষীয় প্রকৌশল সেবা হবিগঞ্জ ১ নং কূপ, বাখরাবাদ ১নং কূপ, তিতাস ৬ নং কূপ, নরসিংদী ১ নং কূপ ও তিতাস ১৩ নং কূপের ওয়ার্কওভার কাজে গ্রহণ করা হয়েছে। এছাড়া তিতাস ৯ নং কূপের ওয়ার্কওভার কাজে Cementation, Wireline Logging Wireline Operation ক্যাটাগরীর সেবা নেয়া হয়েছে। তিতাস ৭ নং কূপের ওয়ার্কওভার কাজে Cementation ও Wireline Logging ক্যাটাগরীর সেবা নেয়া হচ্ছে।</p> <p>পরামর্শক সেবা গ্রহণের লক্ষ্যে পরামর্শক প্রতিষ্ঠান AWT International (Asia) Sdn Bhd., Malaysia এর সাথে ২০-১২-২০১৭ তারিখে চুক্তি স্বাক্ষরিত হয়। ১ জন বৈদেশিক পরামর্শক (Workover Supervisor) ০৯-০৪-২০১৮ তারিখ হতে ১৯-০৪-২০১৮ তারিখ এবং ০৫-০৫-২০১৮ তারিখ হতে ০২-০৭-২০১৮ তারিখ পর্যন্ত হবিগঞ্জ ১ নং কূপ ওয়ার্কওভারে পরামর্শক সেবা প্রদান করেন।</p> <p>হবিগঞ্জ ১ নং কূপের কমপ্লিশন করার লক্ষ্যে Petroleum Engineer (Workover & Completion) ক্যাটাগরীর পরামর্শক ২৮-০৬-২০১৮ তারিখ হতে ০৮-০৮-২০১৮ তারিখ পর্যন্ত পরামর্শক সেবা প্রদান করেন। বাখরাবাদ ১ নং কূপ, তিতাস ৬ নং কূপ, নরসিংদী ১নং কূপ ও তিতাস ১৩ নং কূপের ওয়ার্কওভার কাজে ওয়ার্কওভার সুপারভাইজার ক্যাটাগরীর ১জন পরামর্শক সেবা প্রদান করেছে। তিতাস ৯ নং কূপের ওয়ার্কওভার কাজে ওয়ার্কওভার সুপারভাইজার ক্যাটাগরীর ১জন পরামর্শক ০৮-০১-২০২০ তারিখ পর্যন্ত এবং পেট্রোলিয়াম ইঞ্জিনিয়ার (ওয়ার্কওভার এন্ড কমপ্লিশন) ক্যাটাগরীর ১জন পরামর্শক ০১-০২-২০২০ তারিখ পর্যন্ত সেবা প্রদান করেছে। তিতাস ৭ নং কূপের ওয়ার্কওভার কাজ তদারকির জন্য ১জন স্থানীয় পরামর্শক ০১-০৯-২০২০ তারিখ থেকে সেবা প্রদান করছেন।</p> <p>বাপেক্স এর সাথে বিজিএফসিএল এর ৭টি কূপের ওয়ার্কওভার সম্পাদনের লক্ষ্যে ১০-০৫-২০১৮ তারিখে চুক্তি স্বাক্ষরিত হয়। প্রকল্পের আওতায় হবিগঞ্জ ১ নং কূপ, বাখরাবাদ ১ নং কূপ, তিতাস-৬ নং কূপ, নরসিংদী ১ নং কূপ ও তিতাস ৯ নং কূপের ওয়ার্কওভার কাজ সফলভাবে সম্পন্ন হয়েছে।</p> <p>এ কূপগুলো হতে যথাক্রমে দৈনিক প্রায় ১০ মিলিয়ন, ১৪ মিলিয়ন, ২৮ মিলিয়ন, ১৭ মিলিয়ন ও ২১ মিলিয়ন ঘনফুট হারে গ্যাস উৎপাদন করে জাতীয় গ্রীডে সরবরাহ করা হচ্ছে। প্রকল্পের আওতায় তিতাস-১৩ নং কূপের ওয়ার্কওভার চলাকালীন সময়ে সৃষ্ট সমস্যার কারণে সভার সিদ্ধান্তানুযায়ী কূপটির ওয়ার্কওভার সাময়িকভাবে বন্ধ রেখে তিতাস ৭ নং কূপের ওয়ার্কওভার ০৫-০৩-২০২০ তারিখে শুরু করা হয়। করোনা ভাইরাসের প্রাদুর্ভাব এর কারণে কূপটির ওয়ার্কওভার ২৫-০৩-২০২০ তারিখ হতে সাময়িক স্থগিত করা হয়। ১৭-০৬-২০২০ তারিখ ও পরবর্তীতে ০১-০৭-২০২০ তারিখ হতে আলোচ্য কূপটির ওয়ার্কওভার পুনরায় শুরু করার লক্ষ্যে পরামর্শক মোবাইলাইজেশন এর জন্য নোটিশ প্রদান করা হলেও বাংলাদেশে কোভিড-১৯ পরিস্থিতি বিবেচনায় পরামর্শক প্রতিষ্ঠান AWT International (Asia) Sdn. Bhd, Malaysia পরামর্শক সরবরাহে অপারগতা প্রকাশ করায় ওয়ার্কওভার শুরু করা হয়নি।</p>	


চলমান

২৪/১১/২০
মোঃ কফিল উদ্দিন
উপ-ব্যবস্থাপক (এমআইএস)
বাংলাদেশ গ্যাস ফিল্ডস্ কোম্পানী লিমিটেড

২৪/১১/২০
মোঃ নূরুল হক মুন্সী
ব্যবস্থাপক (এমআইএস)
বাংলাদেশ গ্যাস ফিল্ডস্ কোম্পানী লিমিটেড

		<p>এমতাবস্থায়, PIC কমিটি'র সিদ্ধান্তের আলোকে স্থানীয় পরামর্শক নিয়োগ ও ভারুয়াল বা অনলাইনের মাধ্যমে কূপের ওয়ার্কওভার কাজে বৈদেশিক পরামর্শকের (AWT International) সেবা গ্রহণের মাধ্যমে প্রকল্পের অবশিষ্ট ২টি কূপের ওয়ার্কওভার কাজ সম্পাদন করার সিদ্ধান্ত গৃহীত হয়। এ আলোকে ওয়ার্কওভার কাজে অভিজ্ঞতাসম্পন্ন কর্মকর্তাদের সমন্বয়ে ১টি কারিগরী কমিটি গঠন করে কূপসমূহের ওয়ার্কওভার কাজ তদারকির দায়িত্ব প্রদান এবং প্রকল্পের ওয়ার্কওভার কাজে স্থানীয় পরামর্শক সেবা গ্রহণের পাশাপাশি ভারুয়াল বা অনলাইনের মাধ্যমে কূপের ওয়ার্কওভার কাজে বৈদেশিক পরামর্শকের (AWT International) সেবা গ্রহণের বিষয়টি বিজিএফসিএল এর ১৮-০৮-২০২০ তারিখের বোর্ড সভায় সিদ্ধান্ত গৃহীত হয়।</p> <p>কারিগরীভাবে যোগ্য স্থানীয় পরামর্শক এর নিকট হতে আর্থিক প্রস্তাব গ্রহণপূর্বক চূড়ান্তকরণের লক্ষ্যে ২৯-০৮-২০২০ তারিখে ১টি কমিটি গঠিত হয়। উক্ত কমিটির মাধ্যমে আর্থিক প্রস্তাব চূড়ান্ত করে স্থানীয় পরামর্শকের সাথে চুক্তি স্বাক্ষর প্রক্রিয়াধীন আছে। এখানে উল্লেখ্য যে, প্রকল্পের কাজ দ্রুত সম্পাদনের লক্ষ্যে পেট্রোবাংলার নির্দেশনা মোতাবেক নির্বাচিত স্থানীয় পরামর্শক নিয়োজিত করে তিনতাস ৭ নং কূপের ওয়ার্কওভার ০১-০৯-২০২০ তারিখ হতে পুনরায় শুরু করা হয়। বর্তমানে কূপের টিউবিং উত্তোলনের সময় সৃষ্ট সমস্যাটি কারিগরী কমিটির পরামর্শ মোতাবেক সমাধানকরতঃ টিউবিং উত্তোলনের প্রচেষ্টা অব্যাহত আছে। প্রকল্পের সামগ্রিক বাস্তবায়ন অবস্থা অবহিতকরণের নিমিত্ত ২৯-০৯-২০২০ তারিখে PSC সভা অনুষ্ঠিত হয়। উক্ত সভার সিদ্ধান্তের আলোকে বাস্তবায়ন মেয়াদ বৃদ্ধিসহ ২য় সংশোধিত ডিপিপি বিজিএফসিএল এর বোর্ড সভায় উপস্থাপন করা হয়। করোনা পরিস্থিতি পর্যবেক্ষণকরতঃ পরবর্তীতে বোর্ড সভায় পুনরায় ২য় সংশোধিত ডিপিপি উপস্থাপনের জন্য বোর্ড নির্দেশনা প্রদান করে। উল্লেখ্য, বর্তমানে স্থানীয় পরামর্শকের আর্থিক প্রস্তাব চূড়ান্তসহ চুক্তি স্বাক্ষর প্রক্রিয়াধীন আছে।</p>																																								
৭।	প্রকল্প শুরু হতে প্রতিবেদন মাস পর্যন্ত ক্রমপূঞ্জিত বাস্তব অগ্রগতির হার	৮৪.৭২%																																								
৮।	আর্থিক অগ্রগতি :	<table border="1"> <thead> <tr> <th colspan="4"></th> <th colspan="2" style="text-align: right;">(লক্ষ টাকায়)</th> </tr> <tr> <th colspan="4">বার্ষিক উন্নয়ন কর্মসূচী</th> <th rowspan="2">ক্রমপূঞ্জিত ব্যয় (প্রকল্পের শুরু হতে)</th> <th rowspan="2">পূর্ণ প্রকল্পের আর্থিক অগ্রগতির %</th> </tr> <tr> <th>বরাদ্দ</th> <th colspan="2">ব্যয়</th> <th></th> </tr> <tr> <th>২০২০-২১</th> <th>অক্টোবর, ২০২০</th> <th>২০২০-২১</th> <th></th> <th></th> <th></th> </tr> </thead> <tbody> <tr> <td>মোট :</td> <td>৯,৬৭০.০০</td> <td>১৮০.৯৪</td> <td>১,২৮৪.৯৬</td> <td>২২,৩৮৩.৮৮</td> <td></td> </tr> <tr> <td>বৈদেশিক মুদ্রা :</td> <td>১,৭৯০.০০</td> <td>১২৮.৮১</td> <td>৩৭৭.৯২</td> <td>৫,৬৩২.৫৯</td> <td>৬৫.০০</td> </tr> <tr> <td>স্থানীয় মুদ্রা</td> <td>৭,৮৮০.০০</td> <td>৫২.১৩</td> <td>৯০৭.০৪</td> <td>১৬,৭৫১.২৯</td> <td></td> </tr> </tbody> </table>					(লক্ষ টাকায়)		বার্ষিক উন্নয়ন কর্মসূচী				ক্রমপূঞ্জিত ব্যয় (প্রকল্পের শুরু হতে)	পূর্ণ প্রকল্পের আর্থিক অগ্রগতির %	বরাদ্দ	ব্যয়			২০২০-২১	অক্টোবর, ২০২০	২০২০-২১				মোট :	৯,৬৭০.০০	১৮০.৯৪	১,২৮৪.৯৬	২২,৩৮৩.৮৮		বৈদেশিক মুদ্রা :	১,৭৯০.০০	১২৮.৮১	৩৭৭.৯২	৫,৬৩২.৫৯	৬৫.০০	স্থানীয় মুদ্রা	৭,৮৮০.০০	৫২.১৩	৯০৭.০৪	১৬,৭৫১.২৯	
				(লক্ষ টাকায়)																																						
বার্ষিক উন্নয়ন কর্মসূচী				ক্রমপূঞ্জিত ব্যয় (প্রকল্পের শুরু হতে)	পূর্ণ প্রকল্পের আর্থিক অগ্রগতির %																																					
বরাদ্দ	ব্যয়																																									
২০২০-২১	অক্টোবর, ২০২০	২০২০-২১																																								
মোট :	৯,৬৭০.০০	১৮০.৯৪	১,২৮৪.৯৬	২২,৩৮৩.৮৮																																						
বৈদেশিক মুদ্রা :	১,৭৯০.০০	১২৮.৮১	৩৭৭.৯২	৫,৬৩২.৫৯	৬৫.০০																																					
স্থানীয় মুদ্রা	৭,৮৮০.০০	৫২.১৩	৯০৭.০৪	১৬,৭৫১.২৯																																						


 28/11/20
 মোঃ কফিল উদ্দিন
 উপ-ব্যবস্থাপক (এমআইএস)
 বাংলাদেশ গ্যাস ফিল্ডস কোম্পানী লিমিটেড


 28/11/20
 মোঃ নূরুল হক মুন্সী
 ব্যবস্থাপক (এমআইএস)
 বাংলাদেশ গ্যাস ফিল্ডস কোম্পানী লিমিটেড