

# মাসিক এমআইএস প্রতিবেদন

Monthly MIS Report

Month: NOV 2020



বাংলাদেশ গ্যাস ফিল্ডস্ কোম্পানী লিমিটেড  
Bangladesh Gas Fields Company Limited  
(A Company of Petrobangla)

BGFCL



## সূচিপত্র

নভেম্বর, ২০২০

ক্রমিক নং	বিবরণ	পৃষ্ঠা নং
১।	উৎপাদন পরিসংখ্যান	১-৫
২।	বিক্রয় পরিসংখ্যান	৬-১৫
৩।	তুলনামূলক বিবরণী - উৎপাদন ও বিক্রয়	১৬
৪।	বকেয়া পাওনার হিসাব	১৭
৫।	আয় ও ব্যয়ের বিবরণী	১৮
৬।	তুলনামূলক বিবরণী - বকেয়া পাওনা ও আয়/ব্যয়	১৯
৭।	রাষ্ট্রীয় কোষাগারে অর্থ প্রদানের বিবরণী	২০
৮।	মজুদ বিবরণী	২১-২২
৯।	সম্পূরক শুল্ক ও মূসক প্রদানের বিবরণী	২৩
১০।	তহবিল বিবরণী	২৪
১১।	কর্মী সংখ্যার বিবরণী	২৫
১২।	<b>কোম্পানীর চলমান প্রকল্পসমূহ বাস্তবায়নের অগ্রগতি প্রতিবেদন :</b>	২৬-২৮
(ক)	তিতাস ফিল্ডের 'এ' লোকেশনে ওয়েলহেড কম্প্রসর স্থাপন	২৬
(খ)	ন্যাচারাল গ্যাস ইফিসিয়েন্সি প্রজেক্ট (তিতাস ফিল্ডের লোকেশন-সি এবং নরসিংদী ফিল্ডে গ্যাস কম্প্রসর স্থাপন)	২৭
(গ)	তিতাস, হবিগঞ্জ, নরসিংদী ও বাখরাবাদ ফিল্ডের ৭টি কূপের ওয়ার্কওভার।	২৮

২২/১২/২০  
মোঃ কফিল উদ্দিন  
উপ-ব্যবস্থাপক (এমআইএস)  
বাংলাদেশ গ্যাস ফিল্ডস কোম্পানী লিমিটেড

২২/১২/২০  
মোঃ নূরুল হক মুন্সী  
ব্যবস্থাপক (এমআইএস)  
বাংলাদেশ গ্যাস ফিল্ডস কোম্পানী লিমিটেড

## বাংলাদেশ গ্যাস ফিল্ডস কোম্পানী লিমিটেড

## উৎপাদন পরিসংখ্যান

প্রতিবেদন কালঃ নভেম্বর, ২০২০

গ্যাস : এমএমসিএম; পানি এবং পেট্রোলিয়ামজাত দ্রব্যাদি : হাজার লিটার (১ কিউঃ মিঃ = ৩৫.৩১৪৭ কিউঃ ফিঃ; ১৫৯ লিটার = ১ ব্যারেল)										
গ্যাস ক্ষেত্র	উৎপাদনক্রম কূপ সংখ্যা	উৎপাদনরত কূপ সংখ্যা	উৎপাদন	দৈনিক উৎপাদন ক্ষমতা	চলতি বৎসরের লক্ষ্যমাত্রা	(বিগত মাস) অক্টোবর, ২০২০	(চলতি মাস) নভেম্বর, ২০২০	বিগত বৎসরের মোট	চলতি বৎসরের ক্রমপঞ্জিত	প্রারম্ভ হইতে ক্রমপঞ্জিত
তিতাস	কূপ নং-১	কূপ নং-১	গ্যাস	০.৪৫৩	১৫৮.১৭৯	১৪.৭১৫	১৪.৩৩৪	১৬২.৮৫২	৭২.৭৮০	১২৮০৩.৬১৫
	কূপ নং-২	কূপ নং-২	"	০.৭৯৩	২৭৬.৯০১	২৪.২৩৩	২৩.৭৯৮	২৬৬.০৩৪	১২১.৩৮২	১২৯৮০.৫০২
	কূপ নং-৩	স্থায়ীভাবে বন্ধ	"	০.০০০	০.০০০	০.০০০	০.০০০	০.০০০	০.০০০	৮৯১৩.১৩৮
	কূপ নং-৪	কূপ নং-৪	"	০.৭৯৩	২৭৬.৯০১	২৫.০১১	২৩.৯৭৩	২৬৯.৫০৮	১২৩.৪৯৫	১১০১৭.৫১৭
	কূপ নং-৫	কূপ নং-৫	"	০.৮২১	২৮৬.৬৭৮	২৫.৩৩৯	২৪.৮৬৯	২৮২.৮২২	১২৭.০১৬	১২৭০৮.৩১৪
	কূপ নং-৬	কূপ নং-৬	"	০.৭৯৩	২৭৬.৯০১	২৪.৮২০	২৪.১৬৮	২৫৫.০৯৮	১২৭.৩৯৪	১০৭৮৯.০২৩
	কূপ নং-৭	কূপ নং-৭	সাময়িকভাবে বন্ধ	০.৭৩৬	২৫৬.৯৯৮	০.০০০	০.০০০	১৮৯.৭৯২	০.০০০	১০১০৮.৯২১
	কূপ নং-৮	কূপ নং-৮	"	০.৪২৫	১৪৮.৪০২	১২.৩৮২	১২.১৯০	১৫১.৩৮২	৬৩.০৩০	৮০৩৮.৭৪১
	কূপ নং-৯	কূপ নং-৯	"	০.৪৫৩	১৫৮.১৭৯	১৭.৪৯৯	১৭.৬৮৬	১৫১.৮৯৪	৭৮.৮০৮	৮১৫৬.৭৮৬
	কূপ নং-১০	কূপ নং-১০	"	০.৬২৩	২১৭.৫৪০	১৭.৯৩০	১৭.৩৬৬	২১৪.১৯১	৯২.৪৯৩	৬০৪৯.৪২৫
	কূপ নং-১১	কূপ নং-১১	"	০.৭৬৫	২৬৭.১২৪	২২.৪৮৪	২১.৬৬৫	২৫৭.৩৪৬	১১১.৮৮৪	৭৪৮৬.৭৯৬
	কূপ নং-১২	কূপ নং-১২	"	০.৪২৪	১৪৮.০৫৩	১২.৭৯০	১২.১৩১	১৫০.৮৩২	৬৩.৮৫১	৩১৪২.৭১৮
	কূপ নং-১৩	কূপ নং-১৩	সাময়িকভাবে বন্ধ	০.৪২৪	১৪৮.০৫৩	০.০০০	০.০০০	৩২.৮৪২	০.০০০	৫৫০৮.৮১২
	কূপ নং-১৪	কূপ নং-১৪	"	০.৪৫৩	১৫৮.১৭৯	১০.৩০১	৯.৭৭২	১৫৯.৩৬৬	৫৫.২৩৬	৪৫৫০.৫৯৭
	কূপ নং-১৫	কূপ নং-১৫	"	০.৩৯৬	১৩৮.২৭৬	৯.৪৭৫	৮.৮৮৯	১৩৪.১২৪	৪৭.৮৫২	৪২০৪.২৩৯
	কূপ নং-১৬	কূপ নং-১৬	"	০.৪৫৩	১৫৮.১৭৯	১৫.৮২৪	১৫.১৭৬	১৮৫.০২৪	৭৮.৩৪২	৪৫১২.৮৪৩
	কূপ নং-১৭	কূপ নং-১৭	"	০.৩৬৮	১২৮.৪৯৯	১১.৮৯৭	১১.৯৪৪	১৫১.৪১৫	৫৯.৫৫৭	১৪২১.১৬২
	কূপ নং-১৮	কূপ নং-১৮	"	০.৩৯৭	১৩৮.৬২৫	১২.৬১৪	১২.৫২২	১৫৭.৭২৬	৬২.৪৫৪	১৩৮৩.০৫০
	কূপ নং-১৯	কূপ নং-১৯	"	০.৪২৫	১৪৮.৪০২	১১.৬৮৪	১১.১০৩	১৪২.৭৭৬	৫৮.৯৩৩	১০৭৫.৭০২
	কূপ নং-২০	কূপ নং-২০	"	০.২৫৫	৮৯.০৪১	৯.৬০৫	৯.৫৫৩	১০১.৭৮৮	৪৭.৪৭৯	৭২৬.৯১৮
	কূপ নং-২১	কূপ নং-২১	"	০.১৯৮	৬৯.১৩৮	৬.৫৮৩	৬.৬৯৯	৮৪.০৭৬	৩৪.২৭৯	৪২২.৩৭৫
	কূপ নং-২২	কূপ নং-২২	"	০.১৯৮	৬৯.১৩৮	৫.০২৪	৫.৩৯১	৭৮.৭০৫	২৬.৮১৩	৮৪৩.৭৬৬
	কূপ নং-২৩	কূপ নং-২৩	"	০.৪২৫	১৪৮.৪০২	১৩.১৫২	১২.৬৫৮	১৫৪.৯০৬	৬২.৬০৯	৫৮১.২৫২
	কূপ নং-২৪	কূপ নং-২৪	"	০.১৪২	৪৯.৫৮৪	১.৫৩০	১.০৩৪	৫৪.১১২	১০.৪৯৭	২৩৯.১৩৪
	কূপ নং-২৫	কূপ নং-২৫	"	০.৪২৫	১৪৮.৪০২	১৩.২০৫	১২.৭৯২	১৫৪.১৪৩	৬৫.৫৩০	৬৫১.৪০৪
	কূপ নং-২৬	কূপ নং-২৬	"	০.৭০৮	২৪৭.২২১	২২.০২৭	২১.২৩৪	২৫৩.৭৮৫	১০৯.৩৩৪	১০৩৭.৭৫৫
	কূপ নং-২৭	কূপ নং-২৭	"	০.৩৯৭	১৩৮.৬২৫	১৩.৩৯০	১৩.৩৫৯	১৫০.০৫০	৬৫.৫৮৭	১১০৯.৩১৮
মোট :	২৭টি	২৬টি								
বিশেষ দ্রষ্টব্য : তিতাস কূপ নং-৩, ২৫-০২-২০০৮ তারিখ হতে স্থায়ীভাবে বন্ধ রয়েছে।			গ্যাস	১২.৭৪৩	৪৪৪৯.৬২০	৩৫৩.৫১৪	৩৪৪.৩০৬	৪৩৪৬.৫৮৯	১৭৬৫.৬৩৫	১৪০৪৬৩.৮২৩
			পানি	০.০০০	০.০০০	৩৩৬৩.৮০৪	৩৪৩২.১৭৪	৫৮৪৭৩.৫২২	১৭৯৯৭.৮৪৬	১৩১৪৮৩৭.১০২
			কনডেনসেট	৫৩.৫০৫	১৯৫২৯.৩৭০	১৫৪১.৮২৩	১৪৭৯.৮১৩	২০৭১৮.৮১৩	৭৫৮১.১২০	৮৭১৩২২.০৫৩
			এমএস	১৬.৩২৭	৫৯৫৯.৩১০	০.০০০	০.০০০	৬৬০৩.০০৬	১৪৩৬.৩৪৮	১৭৭২৬৮.৮৯০
			এইচএসডি	৬৫.৩০৮	২৩৮৩৭.২৫০	০.০০০	০.০০০	২৪৩৮৩.৫৩৪	৪৩৮৬.৮৮১	৭৬০৪৮৫.১৪৪

২২/১১/২০  
মোঃ কফিল উদ্দিন  
উপ-ব্যবস্থাপক (এমআইএস)  
বাংলাদেশ গ্যাস ফিল্ডস কোম্পানী লিমিটেড

২২/১১/২০  
মোঃ নূরুল হক মুন্সী  
ব্যবস্থাপক (এমআইএস)  
বাংলাদেশ গ্যাস ফিল্ডস কোম্পানী লিমিটেড

## বাংলাদেশ গ্যাস ফিল্ডস কোম্পানী লিমিটেড

## উৎপাদন পরিসংখ্যান

প্রতিবেদন কালঃ নভেম্বর, ২০২০

গ্যাস : এমএমসিএম; পানি এবং পেট্রোলিয়ামজাত দ্রব্যাদি : হাজার লিটার (১ কিউঃ মিঃ = ৩৫.৩১৪৭ কিউঃ ফিঃ; ১৫৯ লিটার = ১ ব্যারেল)										
গ্যাস ক্ষেত্র	উৎপাদনক্রম কূপ সংখ্যা	উৎপাদনরত কূপ সংখ্যা	উৎপাদন	দৈনিক উৎপাদন ক্ষমতা	চলতি বৎসরের লক্ষ্যমাত্রা	(বিগত মাস) অক্টোবর, ২০২০	(চলতি মাস) নভেম্বর, ২০২০	বিগত বৎসরের মোট	চলতি বৎসরের ক্রমপূঞ্জিত	প্রারম্ভ হইতে ক্রমপূঞ্জিত
হবিগঞ্জ	কূপ নং-১	কূপ নং-১	গ্যাস	০.২৫৫	৮৯.৭৮২	৮.৭৯২	৮.৮৮৭	১০৩.২৯৮	৪৩.৪৬৮	৮১৩৮.৭৭১
	কূপ নং-২	কূপ নং-২ বন্ধ	"	০.০০০	০.০০০	০.০০০	০.০০০	০.০০০	০.০০০	৭৮১২.৩৩৯
	কূপ নং-৩	কূপ নং-৩	"	০.৭৩৬	২৫৯.১৩৫	২৩.৬৬০	২২.০৬৬	২৮৬.৩৫৬	১১৮.৭৭১	১১২৮৩.৮২১
	কূপ নং-৪	কূপ নং-৪	"	০.৭৩৬	২৫৯.১৩৫	২৩.৬৬০	২২.০৬৬	২৮৬.৩৫৬	১১৮.৭৭১	১১০৬৮.২০৮
	কূপ নং-৫	কূপ নং-৫	"	০.৭০৮	২৪৯.২৭৭	২০.২৩১	১৯.৫২০	২৪৮.৬০৩	১০১.২৬৯	৮৯০৬.২০৪
	কূপ নং-৬	কূপ নং-৬	"	০.৪২৫	১৪৯.৬৩৬	১৩.১৯২	১২.৭৩১	১৪৭.৯১০	৬৪.৭৩০	৪৫১৩.৬১৮
	কূপ নং-৭	কূপ নং-৭	"	১.০১৯	৩৫৮.৭৭৫	৩৩.২৪০	৩২.৫৩৭	৩৯১.৪৪৬	১৬৪.১৮৪	৭৯৫৮.১০৭
	কূপ নং-৮	কূপ নং-৮ বন্ধ	"	০.০০০	০.০০০	০.০০০	০.০০০	০.০০০	০.০০০	৩১২.১৩৮
	কূপ নং-৯	কূপ নং-৯ বন্ধ	"	০.০০০	০.০০০	০.০০০	০.০০০	০.০০০	০.০০০	১৪৯০.৯৩০
	কূপ নং-১০	কূপ নং-১০	"	০.৭৬৫	২৬৯.৩৪৫	২৪.৪৮৮	২৩.৭১০	২৭৯.৩১৪	১২০.১০৯	৭৭২১.৬৮৬
	কূপ নং-১১	কূপ নং-১১	"	০.৪৫৩	১৫৯.৪৯৫	১৪.০০২	১৩.১৪৮	১৭৮.৯৯০	৭১.৬৭৮	৩০৮২.৫৩৬
মোট :	১১টি	৮ টি								
			গ্যাস	৫.০৯৭	১৭৯৪.৫৮০	১৬১.২৬৫	১৫৪.২৬৫	১৯২২.২৭৩	৮০২.৯৮০	৭২২৮৮.৩৫৮
			পানি	০.০০০	০.০০০	২০৮.১৬২	১৫২.৬৯১	১৬৭৯.০৭০	১৩৪৪.৯১৮	৩৪২৭৬.৬৯৩
			কনডেনসেট	২.৪২৯	৮৮৬.৫২৫	৮২.৪০০	৬৮.৮০০	১০০৩.৪৫০	৩৮৭.২০০	২২৬৪৪.৫৪৩
			এমএস	০.০০০	০.০০০	০.০০০	০.০০০	০.০০০	০.০০০	০.০০০
			এইচএসডি	০.০০০	০.০০০	০.০০০	০.০০০	০.০০০	০.০০০	০.০০০

২২/১১/২০  
মোঃ কফিল উদ্দিন  
উপ-ব্যবস্থাপক (এমআইএস)  
বাংলাদেশ গ্যাস ফিল্ডস কোম্পানী লিমিটেড

২২/১১/২০  
মোঃ নূরুল হক মুন্সী  
ব্যবস্থাপক (এমআইএস)  
বাংলাদেশ গ্যাস ফিল্ডস কোম্পানী লিমিটেড

## বাংলাদেশ গ্যাস ফিল্ডস্ কোম্পানী লিমিটেড

## উৎপাদন পরিসংখ্যান

প্রতিবেদন কালঃ নভেম্বর, ২০২০

গ্যাস : এমএমসিএম; পানি এবং পেট্রোলিয়ামজাত দ্রব্যাদি : হাজার লিটার (১ কিউঃ মিঃ = ৩৫.৩১৪৭ কিউঃ ফিঃ; ১৫৯ লিটার = ১ ব্যারেল)										
গ্যাস ক্ষেত্র	উৎপাদনক্ষম কূপ সংখ্যা	উৎপাদনরত কূপ সংখ্যা	উৎপাদন	দৈনিক উৎপাদন ক্ষমতা	চলতি বৎসরের লক্ষ্যমাত্রা	(বিগত মাস) অক্টোবর, ২০২০	(চলতি মাস) নভেম্বর, ২০২০	বিগত বৎসরের মোট	চলতি বৎসরের ক্রমপূঞ্জিত	প্রারম্ভ হইতে ক্রমপূঞ্জিত
বাখরাবাদ	কূপ নং-১	কূপ নং-১	গ্যাস	০.৩৯৬	১৩৯.৪৫৬	১২.১২৯	১১.২৪১	১৪২.৬৯২	৫৮.০৭৩	৪২২৯.১২০
	কূপ নং-২	কূপ নং-২ বন্ধ	"	০.০২০	৭.০৪৩	০.০০০	০.০০০	৬.৫২২	০.০০০	২৪৬৩.৯৩৪
	কূপ নং-৩	কূপ নং-৩	"	০.০৯৯	৩৪.৮৬৪	৪.৫৯৮	৪.৪৫১	৪৯.৪৯৩	২২.৮৮৪	৪৬৫২.৮০৯
	কূপ নং-৪	কূপ নং-৪ বন্ধ	"	০.০০০	০.০০০	০.০০০	০.০০০	০.০০০	০.০০০	১৫৮২.৩৬৮
	কূপ নং-৫	কূপ নং-৫	"	০.১৩৩	৪৬.৮৩৮	৪.০৮৭	৩.৮৭১	৪৮.৯৯৭	২০.১২১	১৭৬২.০৯৬
	কূপ নং-৬	কূপ নং-৬ বন্ধ	"	০.০০০	০.০০০	০.০০০	০.০০০	০.০০০	০.০০০	১৪২০.৩৪৪
	কূপ নং-৭	কূপ নং-৭ বন্ধ	"	০.০০০	০.০০০	০.০০০	০.০০০	০.০০০	০.০০০	৩০৫০.৭৬৩
	কূপ নং-৮	কূপ নং-৮	"	০.১৮৪	৬৪.৭৯৮	৭.১৬৮	৬.৯৮৫	৭৯.৮৯৭	৩৫.৯০৭	৩৭২৪.৬২৬
	কূপ নং-৯	কূপ নং-৯	"	০.১৮৪	৬৪.৭৯৮	৪.৮৪৬	৪.৪৭৩	৬৭.৩৭৯	২৪.০৯৩	৭৫৯.৬৩৫
	কূপ নং-১০	কূপ নং-১০	"	০.০৭১	২৫.০০৩	২.৩৮০	২.২৭৬	৩০.২৮৩	১১.৭১৫	১৬১.৪৪৪
মোট :	১০টি	৬টি								
			গ্যাস	১.০৮৭	৩৮২.৮০০	৩৫.২০৮	৩৩.২৯৭	৪২৫.২৬৩	১৭২.৭৯৩	২৩৮০৭.১৩৯
			পানি	০.০০০	০.০০০	৩৩০.৬৬৫	৩০১.৮৯১	৪১৮২.২০৫	১৫৭৩.৩৬২	৫৯৯৭৭৭.৩৪০
			কন্ডেনসেট (হাল্কা)	৩.৭৮৬	১৩৮১.৯০৭	২০৬.৯৯২	২০০.১৬৭	২৩৭৬.৭৯১	১০৮৪.৫০৩	১৪২৬৪৩.৪৯২
			কন্ডেনসেট (ভারী)	০.০০০	০.০০০	০.০০০	০.০০০	০.০০০	০.০০০	২৪৭৯৮.১৬৩
			এমএস	০.০০০	০.০০০	০.০০০	০.০০০	০.০০০	০.০০০	১৩৫৭০৯.৯৮১
			এইচএসডি	০.০০০	০.০০০	০.০০০	০.০০০	০.০০০	০.০০০	১৪৭৪২৫.৩৩৪

বিঃদ্রঃ নিজস্ব ও ক্রয়কৃত কনডেনসেট প্রক্রিয়াজাত করতঃ এমএস ও এইচএসডি উৎপাদন করা হয়েছে।

২২/১২/২০  
মোঃ কফিল উদ্দিন  
উপ-ব্যবস্থাপক (এমআইএস)  
বাংলাদেশ গ্যাস ফিল্ডস্ কোম্পানী লিমিটেড

২২/১২/২০  
মোঃ নূরুল হক মুন্সী  
ব্যবস্থাপক (এমআইএস)  
বাংলাদেশ গ্যাস ফিল্ডস্ কোম্পানী লিমিটেড

## বাংলাদেশ গ্যাস ফিল্ডস্ কোম্পানী লিমিটেড

## উৎপাদন পরিসংখ্যান

প্রতিবেদন কালঃ নভেম্বর, ২০২০

গ্যাস : এমএমসিএম; পানি এবং পেট্রোলিয়ামজাত দ্রব্যাদি : হাজার লিটার (১ কিউঃ মিঃ = ৩৫.৩১৪৭ কিউঃ ফিঃ; ১৫৯ লিটার = ১ ব্যারেল)										
গ্যাস ক্ষেত্র	উৎপাদনক্ষম কুপ সংখ্যা	উৎপাদনরত কুপ সংখ্যা	উৎপাদন	দৈনিক উৎপাদন ক্ষমতা	চলতি বৎসরের লক্ষ্যমাত্রা	(বিগত মাস) অক্টোবর, ২০২০	(চলতি মাস) নভেম্বর, ২০২০	বিগত বৎসরের মোট	চলতি বৎসরের ক্রমপূঞ্জিত	প্রারম্ভ হইতে ক্রমপূঞ্জিত
নরসিংদী	কুপ নং-১	কুপ নং-১	গ্যাস	০.৪৫৩	১৫৯.৫৫৩	১৪.৫৩৩	১৪.২০২	১৫৪.৩৩৬	৭২.০১৩	৪৪১০.০৯০
	কুপ নং-২	কুপ নং-২	গ্যাস	০.২৮৩	৯৯.৬৭৭	৯.১১১	৮.৯৭৬	১০৩.১৯৩	৪৪.৭৬০	১৭৬৮.০৯০
মোট :	২টি	২টি								
			গ্যাস	০.৭৩৬	২৫৯.২৩০	২৩.৬৪৪	২৩.১৭৮	২৫৭.৫২৯	১১৬.৭৭৩	৬১৭৮.১৮০
			পানি	০.০০০	০.০০০	১৩৫.২৫২	১৩১.০০৫	১৫৮৬.৩৭৮	৬৭১.১৮৬	৩২১২০.৯৮৩
			কনডেনসেট	৫.৮৩৬	২১৩০.১৮৩	১৮৩.৯৪০	১৮২.৯৬৬	২২০৯.১৩৩	৯১৭.৭২২	৭০৮৫৩.০০৭
			এমএস	০.০০০	০.০০০	০.০০০	০.০০০	০.০০০	০.০০০	০.০০০
			এইচএসডি	০.০০০	০.০০০	০.০০০	০.০০০	০.০০০	০.০০০	০.০০০
মেঘনা	কুপ নং-১	কুপ নং-১	গ্যাস	০.১৯৮	৬৯.৮০০	৬.৬৬৯	৬.৬৫০	৮৭.৮৭১	৩৩.৮৮৩	২১২৬.০৬১
মোট :	১টি	১টি								
			গ্যাস	০.১৯৮	৬৯.৮০০	৬.৬৬৯	৬.৬৫০	৮৭.৮৭১	৩৩.৮৮৩	২১২৬.০৬১
			পানি	০.০০০	০.০০০	২৪০.৩৬০	২৫৮.১৭৭	১৯৩৫.১৪৭	১১৯৭.৪০৮	১৯৫৬৯৪.৮৭০
			কনডেনসেট	২.১৯৮	৮০২.৩৩২	৯০.২৯১	৮৭.০৯০	১০৮৪.৯৬১	৪৪৬.৩০৭	২০২২৭.৩৩৮
			এমএস	০.০০০	০.০০০	০.০০০	০.০০০	০.০০০	০.০০০	০.০০০
			এইচএসডি	০.০০০	০.০০০	০.০০০	০.০০০	০.০০০	০.০০০	০.০০০
কামতা	কুপ নং-১	কুপ নং-বন্ধ	গ্যাস	০.০০০	০.০০০	০.০০০	০.০০০	০.০০০	০.০০০	৫৯৭.৫০৪
মোট :	১টি	-								
			গ্যাস	০.০০০	০.০০০	০.০০০	০.০০০	০.০০০	০.০০০	৫৯৭.৫০৪
			পানি	০.০০০	০.০০০	০.০০০	০.০০০	০.০০০	০.০০০	১৮৭২২.৫৮৬
			এইচএসডি	০.০০০	০.০০০	০.০০০	০.০০০	০.০০০	০.০০০	৬৭৫.৮৮১
সর্বমোট :	৫২টি	৪৩টি								
			গ্যাস	১৯.৮৬১	৬৯৫৬.০৩০	৫৮০.৩০০	৫৬১.৬৯৬	৭০৩৯.৫২৫	২৮৯২.০৬৪	২৪৫৪৬১.০৬৫
			পানি	০.০০০	০.০০০	৪২৭৮.২৪৩	৪২৭৫.৯৩৮	৬৭৮৫৬.৩২২	২২৭৮৪.৭২০	২১৯৫৪২৯.৫৭৪
			কনডেনসেট	৬৭.৭৫৪	২৪৭৩০.৩১৭	২১০৫.৪৪৬	২০১৮.৮৩৬	২৭৩৯৩.১৪৮	১০৪১৬.৮৫২	১১২৭৬৯০.৪৩৩
			এমএস	১৬.৩২৭	৫৯৫৯.৩১০	০.০০০	০.০০০	৬৬০৩.০০৬	১৪৩৬.৩৪৮	৩১২৯৭৮.৮৭১
			এইচএসডি	৬৫.৩০৮	২৩৮৩৭.২৫০	০.০০০	০.০০০	২৪৩৮৩.৫৩৪	৪৩৮৬.৮৮১	৯০৭৯১০.৪৭৮

২২/১২/২০  
মোঃ কামিল উদ্দিন  
সিনিয়র ব্যবস্থাপক (এমআইএস)  
বাংলাদেশ গ্যাস ফিল্ডস্ কোম্পানী লিমিটেড

২২/১২/২০  
মোঃ নূরুল হক মুন্সী  
ব্যবস্থাপক (এমআইএস)  
বাংলাদেশ গ্যাস ফিল্ডস্ কোম্পানী লিমিটেড

## বাংলাদেশ গ্যাস ফিল্ডস্ কোম্পানী লিমিটেড

## উৎপাদন পরিসংখ্যান

প্রতিবেদন কালঃ নভেম্বর, ২০২০

## বাপেক্সের নিকট হস্তান্তরিত ফেনী ও সালদা গ্যাস ক্ষেত্র বিজিএফসিএল এর পরিচালনাধীন সময়ের উৎপাদন পরিসংখ্যান :

গ্যাস : এমএমসিএম; পানি এবং পেট্রোলিয়ামজাত দ্রব্যাদি : হাজার লিটার (১ কিউঃ মিঃ = ৩৫.৩১৪৭ কিউঃ ফিঃ; ১৫৯ লিটার = ১ ব্যারেল)										
গ্যাস ক্ষেত্র	উৎপাদনক্ষম কুপ সংখ্যা	উৎপাদনরত কুপ সংখ্যা	উৎপাদন	দৈনিক উৎপাদন ক্ষমতা	চলতি বৎসরের লক্ষ্যমাত্রা	(বিগত মাস)	(চলতি মাস)	বিগত বৎসরের মোট	চলতি বৎসরের ক্রমপূঞ্জিত	প্রারম্ভ হইতে ক্রমপূঞ্জিত
ফেনী	কুপ নং-১	-	গ্যাস	০.০০০	০.০০০	০.০০০	০.০০০	০.০০০	০.০০০	৯৪৫.৫৯২
	কুপ নং-২	-	গ্যাস	০.০০০	০.০০০	০.০০০	০.০০০	০.০০০	০.০০০	১৭৩.২৫৩
মোট :	২টি	-								
পেট্রোবাংলার নির্দেশক্রমে ফেনী গ্যাস ক্ষেত্র বাপেক্সের নিকট হস্তান্তর করা হইয়াছে।			গ্যাস	০.০০০	০.০০০	০.০০০	০.০০০	০.০০০	০.০০০	১১১৮.৮৪৫
			পানি	০.০০০	০.০০০	০.০০০	০.০০০	০.০০০	০.০০০	৪১৫৫০.৭৮৩
			কনডেনসেট	০.০০০	০.০০০	০.০০০	০.০০০	০.০০০	০.০০০	১৪৭৬৪.৭২৯
সালদা	কুপ নং-১	-	গ্যাস	০.০০০	০.০০০	০.০০০	০.০০০	০.০০০	০.০০০	৪৮৩.৮৯৫
	কুপ নং-২	-	গ্যাস	০.০০০	০.০০০	০.০০০	০.০০০	০.০০০	০.০০০	২৫.২৮৫
মোট :	২টি	-								
০১-৭-২০০১ তারিখ হইতে সালদা ফিল্ড বাপেক্সের নিকট হস্তান্তর করা হইয়াছে।			গ্যাস	০.০০০	০.০০০	০.০০০	০.০০০	০.০০০	০.০০০	৫০৯.১৮০
			পানি	০.০০০	০.০০০	০.০০০	০.০০০	০.০০০	০.০০০	১৭৪৫.২৮০
			কনডেনসেট	০.০০০	০.০০০	০.০০০	০.০০০	০.০০০	০.০০০	২৩২৯.৯৮০
			এমএস	০.০০০	০.০০০	০.০০০	০.০০০	০.০০০	০.০০০	০.০০০
			এইচএসডি	০.০০০	০.০০০	০.০০০	০.০০০	০.০০০	০.০০০	০.০০০
মোট (ফেনী + সালদা) :	৪টি	-								
			গ্যাস	০.০০০	০.০০০	০.০০০	০.০০০	০.০০০	০.০০০	১৬২৮.০২৫
			পানি	০.০০০	০.০০০	০.০০০	০.০০০	০.০০০	০.০০০	৪৩২৯৬.০৬৩
			কনডেনসেট	০.০০০	০.০০০	০.০০০	০.০০০	০.০০০	০.০০০	১৭০৯৪.৭০৯
			এমএস	০.০০০	০.০০০	০.০০০	০.০০০	০.০০০	০.০০০	০.০০০
			এইচএসডি	০.০০০	০.০০০	০.০০০	০.০০০	০.০০০	০.০০০	০.০০০

২২/১১/২০  
মোঃ কফিল উদ্দিন  
উপ-ব্যবস্থাপক (এমআইএস)  
বাংলাদেশ গ্যাস ফিল্ডস্ কোম্পানী লিমিটেড

২২/১১/২০  
মোঃ নূরুল হক মুন্সী  
ব্যবস্থাপক (এমআইএস)  
বাংলাদেশ গ্যাস ফিল্ডস্ কোম্পানী লিমিটেড

## বাংলাদেশ গ্যাস ফিল্ডস্ কোম্পানী লিমিটেড

বিফ্রেয় খতিয়ান : গ্যাস (পরিমাণঃ মিলিয়ন ঘন মিঃ মূল্যঃ কোটি টাকায়)

প্রতিবেদন কাল : নভেম্বর, ২০২০

বিবরণ	তিতাস গ্যাস টি এন্ড ডি কোং লিমিটেড		জালালাবাদ গ্যাস টিএন্ডডি সিস্টেম লিমিটেড		বাখরাবাদ গ্যাস ডিস্ট্রিবিউশন কোম্পানী লি:		পশ্চিমাঞ্চল গ্যাস কোম্পানী লিমিটেড		কর্ণফুলী গ্যাস ডিস্ট্রিবিউশন কোং লি:		সুন্দরবন গ্যাস কোম্পানী লিমিটেড		পেট্রোবাংলা		মোট		
	পরিমাণ	মূল্য	পরিমাণ	মূল্য	পরিমাণ	মূল্য	পরিমাণ	মূল্য	পরিমাণ	মূল্য	পরিমাণ	মূল্য	পরিমাণ	মূল্য	পরিমাণ	মূল্য	
<b>চলতি মাস</b>																	
লক্ষ্যমাত্রা :	৪১৩.৯১৭	৮৭.৭৩	৫২.৮৩০	৯.৩০	৫০.৯১৭	৮.৮৫	২৩.৬৬৭	৩.৫০	০.০০০	০.০০	৩৭.৪১৭	৪.৮২	০.০০০	০.০০	৫৭৮.৭৪৮	১১৪.২০	
প্রকৃত :	তিতাস	৩৩৩.৭২১	৩৮.২২	০.০০০	০.০০	১০.৪৩৫	০.০২	০.০০০	০.০০	০.০০০	০.০০	০.০০০	০.০০	০.০০০	০.০০	৩৪৪.১৫৬	৩৮.২৪
	হবিগঞ্জ	০.০০০	০.০০	৪৩.৩৮০	৭.১৫	২১.০৪৪	৩.৬৪	৩০.৬১৩	৪.৫৯	০.০০০	০.০০	৫৮.৮৬৮	৭.৬০	০.০০০	০.০০	১৫৩.৯০৫	২২.৯৮
	বাখরাবাদ	২৪.২০৫	২.৯৭	০.০০০	০.০০	৮.৭০০	০.৫৮	০.০০০	০.০০	০.০০০	০.০০	০.০০০	০.০০	০.০০০	০.০০	৩২.৯০৫	৩.৫৫
	কামতা	০.০০০	০.০০	০.০০০	০.০০	০.০০০	০.০০	০.০০০	০.০০	০.০০০	০.০০	০.০০০	০.০০	০.০০০	০.০০	০.০০০	০.০০
	ফেঞ্চী	০.০০০	০.০০	০.০০০	০.০০	০.০০০	০.০০	০.০০০	০.০০	০.০০০	০.০০	০.০০০	০.০০	০.০০০	০.০০	০.০০০	০.০০
	নরসিংদী	২৩.১৭৫	২.৮৮	০.০০০	০.০০	০.০০০	০.০০	০.০০০	০.০০	০.০০০	০.০০	০.০০০	০.০০	০.০০০	০.০০	২৩.১৭৫	২.৮৮
	মেঘনা	৬.৬৪৮	০.৬৬	০.০০০	০.০০	০.০০০	০.০০	০.০০০	০.০০	০.০০০	০.০০	০.০০০	০.০০	০.০০০	০.০০	৬.৬৪৮	০.৬৬
	সালদা	০.০০০	০.০০	০.০০০	০.০০	০.০০০	০.০০	০.০০০	০.০০	০.০০০	০.০০	০.০০০	০.০০	০.০০০	০.০০	০.০০০	০.০০
মোট প্রকৃত :		৩৮৭.৭৪৯	৪৪.৭৩	৪৩.৩৮০	৭.১৫	৪০.১৭৯	৪.২৪	৩০.৬১৩	৪.৫৯	০.০০০	০.০০	৫৮.৮৬৮	৭.৬০	০.০০০	০.০০	৫৬০.৭৮৯	৬৮.৩১
<b>বিগত মাস</b>																	
লক্ষ্যমাত্রা :	৪১৩.৯১৭	৮৭.৭৩	৫২.৮৩০	৯.৩০	৫০.৯১৭	৮.৮৫	২৩.৬৬৭	৩.৫০	০.০০০	০.০০	৩৭.৪১৭	৪.৮২	০.০০০	০.০০	৫৭৮.৭৪৮	১১৪.২০	
প্রকৃত :	তিতাস	৩৪২.৭০২	৪৮.০০	০.০০০	০.০০	১০.৬৫৫	০.০০	০.০০০	০.০০	০.০০০	০.০০	০.০০০	০.০০	০.০০০	০.০০	৩৫৩.৩৫৭	৪৮.০০
	হবিগঞ্জ	০.০০০	০.০০	৩৩.৯৮৭	৪.২৬	২২.৯৩৫	৩.৭১	৩৫.৫৭০	৫.৭৭	০.০০০	০.০০	৬৮.৪০১	৮.১৩	০.০০০	০.০০	১৬০.৮৯৩	২১.৮৭
	বাখরাবাদ	২৫.৬০০	৩.৫৮	০.০০০	০.০০	৯.২০১	০.৪১	০.০০০	০.০০	০.০০০	০.০০	০.০০০	০.০০	০.০০০	০.০০	৩৪.৮০১	৩.৯৯
	কামতা	০.০০০	০.০০	০.০০০	০.০০	০.০০০	০.০০	০.০০০	০.০০	০.০০০	০.০০	০.০০০	০.০০	০.০০০	০.০০	০.০০০	০.০০
	ফেঞ্চী	০.০০০	০.০০	০.০০০	০.০০	০.০০০	০.০০	০.০০০	০.০০	০.০০০	০.০০	০.০০০	০.০০	০.০০০	০.০০	০.০০০	০.০০
	নরসিংদী	২৩.৬৪২	৩.৩১	০.০০০	০.০০	০.০০০	০.০০	০.০০০	০.০০	০.০০০	০.০০	০.০০০	০.০০	০.০০০	০.০০	২৩.৬৪২	৩.৩১
	মেঘনা	৭.২৫৪	১.০২	০.০০০	০.০০	০.০০০	০.০০	০.০০০	০.০০	০.০০০	০.০০	০.০০০	০.০০	০.০০০	০.০০	৭.২৫৪	১.০২
	সালদা	০.০০০	০.০০	০.০০০	০.০০	০.০০০	০.০০	০.০০০	০.০০	০.০০০	০.০০	০.০০০	০.০০	০.০০০	০.০০	০.০০০	০.০০
মোট প্রকৃত :		৩৯৯.১৯৮	৫৫.৯১	৩৩.৯৮৭	৪.২৬	৪২.৭৯১	৪.১২	৩৫.৫৭০	৫.৭৭	০.০০০	০.০০	৬৮.৪০১	৮.১৩	০.০০০	০.০০	৫৭৯.৯৪৭	৭৮.১৯
<b>চলতি বৎসরের ক্রমপঞ্জিত :</b>																	
লক্ষ্যমাত্রা :	২০৬৯.৫৮৫	৪৩৮.৬৫	২৬৪.১৫০	৪৬.৫০	২৫৪.৫৮৫	৪৪.২৫	১১৮.৩৩৫	১৭.৫০	০.০০০	০.০০	১৮৭.০৮৫	২৪.১০	০.০০০	০.০০	২৮৯৩.৭৪০	৫৭১.০০	
প্রকৃত :	তিতাস	১৬৯৩.০৩৯	১৯৭.০৩	০.০০০	০.০০	৭১.৮১৫	৯.৩০	০.০০০	০.০০	০.০০০	০.০০	০.০০০	০.০০	০.০০০	০.০০	১৭৬৪.৮৫৪	২০৬.৩৩
	হবিগঞ্জ	০.০০০	০.০০	২৪৭.৭৫৫	৩৪.২৪	১৪৫.৭২৫	২৩.১৫	১২৯.৪৮৬	২০.৯৯	০.০০০	০.০০	২৭৮.১৮০	৩৩.৯৫	০.০০০	০.০০	৮০১.১৪৬	১১২.৩৩
	বাখরাবাদ	১২১.৬৫২	১৩.১৯	০.০০০	০.০০	৪৯.১৩৬	৫.৮৯	০.০০০	০.০০	০.০০০	০.০০	০.০০০	০.০০	০.০০০	০.০০	১৭০.৭৮৮	১৯.০৮
	কামতা	০.০০০	০.০০	০.০০০	০.০০	০.০০০	০.০০	০.০০০	০.০০	০.০০০	০.০০	০.০০০	০.০০	০.০০০	০.০০	০.০০০	০.০০
	ফেঞ্চী	০.০০০	০.০০	০.০০০	০.০০	০.০০০	০.০০	০.০০০	০.০০	০.০০০	০.০০	০.০০০	০.০০	০.০০০	০.০০	০.০০০	০.০০
	নরসিংদী	১১৬.৭৬১	২১.১২	০.০০০	০.০০	০.০০০	০.০০	০.০০০	০.০০	০.০০০	০.০০	০.০০০	০.০০	০.০০০	০.০০	১১৬.৭৬১	২১.১২
	মেঘনা	৩৪.৪৫৯	৪.৩৬	০.০০০	০.০০	০.০০০	০.০০	০.০০০	০.০০	০.০০০	০.০০	০.০০০	০.০০	০.০০০	০.০০	৩৪.৪৫৯	৪.৩৬
	সালদা	০.০০০	০.০০	০.০০০	০.০০	০.০০০	০.০০	০.০০০	০.০০	০.০০০	০.০০	০.০০০	০.০০	০.০০০	০.০০	০.০০০	০.০০
মোট প্রকৃত :		১৯৬৫.৯১১	২৩৫.৭০	২৪৭.৭৫৫	৩৪.২৪	২৬৬.৬৭৬	৩৮.৩৪	১২৯.৪৮৬	২০.৯৯	০.০০০	০.০০	২৭৮.১৮০	৩৩.৯৫	০.০০০	০.০০	২৮৮৮.০০৮	৩৬৩.২২

২২/১১/২০  
মোঃ কফিল উদ্দিন  
উপ-ব্যবস্থাপক (এমআইএস)  
বাংলাদেশ গ্যাস ফিল্ডস্ কোম্পানী লিমিটেড

২২/১১/২০  
মোঃ নূরুল হক মুন্সী  
ব্যবস্থাপক (এমআইএস)  
বাংলাদেশ গ্যাস ফিল্ডস্ কোম্পানী লিমিটেড



## বাংলাদেশ গ্যাস ফিল্ডস্ কোম্পানী লিমিটেড

বিক্রয় খতিয়ান : গ্যাস (পরিমাণঃ মিলিয়ন ঘন মিঃ মূল্যঃ কোটি টাকায়)

প্রতিবেদন কাল : নভেম্বর, ২০২০

বিবরণ	তিতাস গ্যাস টি এন্ড ডি কোং লিমিটেড		জালালাবাদ গ্যাস টিএন্ডডি সিস্টেম লিমিটেড		বাখরাবাদ গ্যাস ডিস্ট্রিবিউশন কোম্পানী লি:		পশ্চিমাঞ্চল গ্যাস কোম্পানী লিমিটেড		কর্ণফুলী গ্যাস ডিস্ট্রিবিউশন কোং লি:		সুন্দরবন গ্যাস কোম্পানী লিমিটেড		পেট্রোবাংলা		মোট	
	পরিমাণ	মূল্য	পরিমাণ	মূল্য	পরিমাণ	মূল্য	পরিমাণ	মূল্য	পরিমাণ	মূল্য	পরিমাণ	মূল্য	পরিমাণ	মূল্য	পরিমাণ	মূল্য
লক্ষ্যমাত্রা :	৫১০০.০০০	১০৪৭.৬৯	৬২২.০০০	১০৮.৬১	৭০৫.০০০	১২৩.০৩	২৮৩.০০০	৪২.২৪	১১০.০০০	২১.২৩	৫০৮.০০০	৬৫.৩৭	০.০০০	০.০০	৭৩২৮.০০০	১৪০৮.১৭
প্রকৃত (সাময়িক) :																
: তিতাস	৪০৭৮.৫৯৯	৬০২.২১	০.০০০	০.০০	২৬৬.১১৩	২৮.৪০	০.০০০	০.০০	০.০০০	০.০০	০.০০০	০.০০	০.০০০	-০.৫৫	৪৩৪৪.৭১২	৬৩০.০৬
: হবিগঞ্জ	০.০০০	০.০০	৬৯৮.৫২৬	১০৭.৬৮	৪৫৬.৪৮৯	৭৫.৪১	৪০৭.৬৮৪	৪৬.৭০	১০৭.৬৫০	২০.৮৭	৩৫৫.১৭৯	৬০.৪২	০.০০০	০.০০	২০২৫.৫২৮	৩১১.০৮
: বাখরাবাদ	১৬৪.১৭১	৩৫.৬৬	০.০০০	০.০০	৭৭.৯৫৩	৪.২৯	০.০০০	০.০০	৭০.৬৯৫	-৬.২৭	০.০০০	০.০০	০.০০০	০.০০	৩১২.৮১৯	৩৩.৬৮
: কামতা	০.০০০	০.০০	০.০০০	০.০০	০.০০০	০.০০	০.০০০	০.০০	০.০০০	০.০০	০.০০০	০.০০	০.০০০	০.০০	০.০০০	০.০০
: ফেঞ্চী	০.০০০	০.০০	০.০০০	০.০০	০.০০০	০.০০	০.০০০	০.০০	০.০০০	০.০০	০.০০০	০.০০	০.০০০	০.০০	০.০০০	০.০০
: নরসিংদী	২৫৭.৫০২	৩৯.৫১	০.০০০	০.০০	০.০০০	০.০০	০.০০০	০.০০	০.০০০	০.০০	০.০০০	০.০০	০.০০০	০.০০	২৫৭.৫০২	৩৯.৫১
: মেঘনা	৪৯.৯৫৪	৯.৯৯	০.০০০	০.০০	৩৭.৮৮৪	৪.২০	০.০০০	০.০০	০.০০০	০.০০	০.০০০	০.০০	০.০০০	০.০০	৮৭.৮৩৮	১৪.১৯
: সালদা	০.০০০	০.০০	০.০০০	০.০০	০.০০০	০.০০	০.০০০	০.০০	০.০০০	০.০০	০.০০০	০.০০	০.০০০	০.০০	০.০০০	০.০০
মোট প্রকৃত :	৪৫৫০.২২৬	৬৮৭.৩৭	৬৯৮.৫২৬	১০৭.৬৮	৮৩৮.৪৩৯	১১২.৩০	৪০৭.৬৮৪	৪৬.৭০	১৭৮.৩৪৫	১৪.৬০	৩৫৫.১৭৯	৬০.৪২	০.০০০	-০.৫৫	৭০২৮.৩৯৯	১০২৮.৫২

প্রারম্ভ হইতে ক্রমপঞ্জিত :

মোট প্রকৃত : ১৮৪৩২২.৩২৫ ৩৪৭২৪.৫১ ১১৮৯৯.৩৮৬ ২৫৭৩.৪৯ ৩২৩২৫.০৪৮ ৫৬৩৯.৫৭ ১২৪৪৫.৪৪১ ২৯৬২.৬৭ ৪২৩৬.৮২০ ১৩২৭.১৮ ১৪৩৩.১১৭ ২১৮.৭৭ ০.০০০ ২৫৩.৯৬ ২৪৬৬৬২.১৩৭ ৪৭৭০০.১৫

১। জিটিসিএল হইতে কোম্পানীওয়ারী গ্যাস ব্যবহার বিবরণী না পাওয়ান নভেম্বর, ২০২০ মাসের প্রতিশনাল হিসাব অনুযায়ী গ্যাসের পরিমাণ ও মূল্য দেখানো হইল; যাহাতে বিগত মাসসমূহের প্রকৃত গ্যাস ব্যবহার বিবরণীর ভিত্তিতে প্রস্তুতকৃত বিল অনুযায়ী (বাড়তি)/কমতি মূল্য সমন্বয় করা হইয়াছে।

২২/১২/২০  
মোঃ কফিল উদ্দিন  
উপ-ব্যবস্থাপক (এমআইএস)  
বাংলাদেশ গ্যাস ফিল্ডস্ কোম্পানী লিমিটেড

২২/১২/২০  
মোঃ নূরুল হক মুন্সী  
ব্যবস্থাপক (এমআইএস)  
বাংলাদেশ গ্যাস ফিল্ডস্ কোম্পানী লিমিটেড

কোম্পানীর নাম : বাংলাদেশ গ্যাস ফিল্ডস কোম্পানী লিমিটেড  
মাসভিত্তিক গ্যাস বিক্রয় বিবরণী, ২০১৯-২০২০ (সাময়িক)

গ্যাসের পরিমাণ = এমএমসিএম  
মূল্য = কোটি টাকায়

বৎসর	টিজিটিডিসিএল		জেজিটিডিএসএল		বিজিটিডিসিএল		পিজিটিএল		কেজিটিডিসিএল		এসজিএসএল		পেট্রোবাংলা		মোট	
	পরিমাণ	মূল্য	পরিমাণ	মূল্য	পরিমাণ	মূল্য	পরিমাণ	মূল্য	পরিমাণ	মূল্য	পরিমাণ	মূল্য	পরিমাণ	মূল্য	পরিমাণ	মূল্য
১	২	৩	৪	৫	৬	৭					৮	৯	১০	১১	১২	১৩
জুলাই-১৯	৩৯৬.৫৫১	৬৩.৩৩	৬১.৯৬৩	৯.৭১	৮০.২৫৫	১৩.৫২	৩০.৩৫১	৫.২৩	৩৬.৫৩১	৭.২৩	২৯.৪৩৭	৩.৮০	-	-	৬৩৫.০৮৮	১০২.৮২
আগষ্ট-১৯	৩৮৪.৯৪১	৬০.৩৩	৫৮.৮৬৮	৮.৯৫	৭৪.৯৩০	১২.৪১	৬১.৬১৮	১৪.১৭	৩৬.১৯৭	৬.৬৫	-	-	-	-	৬১৬.৫৫৪	১০২.৫১
সেপ্টেম্বর-১৯	৩৯৭.৮২৭	৬৩.৫৩	৫৮.১২৭	৮.৮০	৭২.২৪৯	১২.১৭	৬৩.৩২৫	১৪.৫৬	৩৪.৯২২	৬.৯৯	-	-	-	-	৬২৬.৪৫০	১০৬.০৫
অক্টোবর-১৯	৪০২.৭২৪	৫৮.৫৯	৬০.৪০৩	৯.৫০	৭৩.৮৪১	৯.৫৭০	৬৫.৫৮৫	৩.৪০	৩৬.১৩৫	৬.৮৭	-	-	-	-	৬৩৮.৬৮৮	৮৭.৯৩
নভেম্বর-১৯	৩৮৫.৮৩০	৫৮.০৩	৫৭.৯১৩	৮.৮০	৭০.১৬০	৯.১৩	৬৫.০৭১	২.৯৪	৩৪.৫৬০	৬.৩৯	-	৭.৭০	-	-	৬১৩.৫৩৪	৯২.৯৯
ডিসেম্বর-১৯	৪২২.০২১	৬৫.২৬	৫৮.০৬৪	৮.৫৩	৭৪.৭০৫	১০.৫১	১৮.৭৬৯	(৬.০২)	-	(৬.৪৬)	৫০.২২৪	৬.৪৮	-	-	৬২৩.৭৮৩	৭৮.৩০
জানুয়ারি-২০	৪১৯.২৯২	৬২.৩৫	৬০.৮৯১	৯.২৭	৭৬.০৭৭	৮.১৯	১৭.৫৪৩	(৪.৮৯)	-	(৬.৬৮)	৪৬.৯৪৩	১৭.৩৪০	-	(০.৫৫)	৬২০.৭৪৬	৮৫.০৩
ফেব্রুয়ারি-২০	৪০৩.৮৮৭	৬৩.৫৩০	৫৭.১০৩	৭.৩৬০	৭১.৬৭২	১২.২৫০	১৬.৭৪৭	২.৫৯	-	(৬.৩৯)	৪৪.৮১৩	৫.৭৮০	-	-	৫৯৪.২২২	৮৫.১২
মার্চ-২০	৩৮০.৩২৯	৫৩.৩০০	৫৯.৫৪৫	১৯.২৮০	৬৯.৮২৪	৯.২৫০	১৭.১৫২	৭.৪৯	-	-	৪৫.৮৯৭	১.৪৯০	-	-	৫৭২.৭৪৭	৯০.৮১
এপ্রিল-২০	২৫৮.৯৯৪	৪০.৩৯০	৫৩.১৬১	১.১৭০	৫৫.৭১৬	৯.৫৩০	১২.৬৯৪	১.৯৭	-	-	৩৩.৯৬৫	৪.৩৮০	-	-	৪১৪.৫৩০	৫৭.৪৪
মে-২০	৩১৩.৭১৫	৪৩.৮২০	৫৬.২২০	৭.৯৫০	৫৬.৮৮৩	৯.৭৩০	১৯.৩১১	৩.৭৫	-	-	৫১.৬৭৩	৬.০৮০	-	-	৪৯৭.৮০২	৭১.৩৩
জুন-২০	৩৮৪.১১৫	৫৪.৯১০	৫৬.২৬৮	৮.৩৬০	৬২.১২৭	(৩.৯৬০)	১৯.৫১৮	১.৫১	-	-	৫২.২২৭	৭.৩৭	-	-	৫৭৪.২৫৫	৬৮.১৯
মোট :	৪,৫৫০.২২৬	৬৮৭.৩৭	৬৯৮.৫২৬	১০৭.৬৮	৮৩৮.৪৩৯	১১২.৩০	৪০৭.৬৮৪	৪৬.৭০	১৭৮.৩৪৫	১৪.৬০	৩৫৫.১৭৯	৬০.৪২	-	(০.৫৫)	৭০২৮.৩৯৯	১,০২৮.৫২

২২/৩/২০  
মোঃ কফিল উদ্দিন  
উপ-ব্যবস্থাপক (এমআইএস)  
বাংলাদেশ গ্যাস ফিল্ডস কোম্পানী লিমিটেড

২২/৩/২০  
মোঃ নূরুল হক মুন্সী  
ব্যবস্থাপক (এমআইএস)  
বাংলাদেশ গ্যাস ফিল্ডস কোম্পানী লিমিটেড

কোম্পানীর নাম : বাংলাদেশ গ্যাস ফিল্ডস্ কোম্পানী লিমিটেড

বৎসর ভিত্তিক গ্যাস বিক্রয় বিবরণী

গ্যাসের পরিমাণ = এমএমসিএম  
মূল্য কোটি টাকায়

বৎসর	টিজিটিডিসিএল		জেজিটিডিএসএল		বিজিডিসিএল		পিজিসিএল		কেজিডিসিএল		এসজিএসএল		পেট্রোবাংলা		মোট	
	পরিমাণ	মূল্য	পরিমাণ	মূল্য	পরিমাণ	মূল্য	পরিমাণ	মূল্য	পরিমাণ	মূল্য	পরিমাণ	মূল্য	পরিমাণ	মূল্য	পরিমাণ	মূল্য
১	২	৩	৪	৫	৬	৭	৮	৯	১০	১১	১২	১৩	১৪	১৫	১৬	১৭
১৯৯৫-৯৬	৪,৪৬৩.৩৩০	৫৭৩.৯৯	১৪১.০৪৯	১৯.০৬	১,৬১০.৩৯৪	২০১.৬১	-	-	-	-	-	-	-	-	৬,২১৪.৭৭৩	৭৯৪.৬৬
১৯৯৬-৯৭	৪,৬৮৬.২৫৩	৬০৪.১৯	১৯২.৮২০	২৪.৯২	১,০৭৭.৮৯৪	১৩৯.৪৩	-	-	-	-	-	-	-	-	৫,৯৫৬.৯৬৭	৭৬৮.৫৪
১৯৯৭-৯৮	৫,৪৭২.৯৯৬	৭২০.৭১	২৫১.৫৮৯	৩১.৬২	৪১১.৮৫৩	৫১.৪৫	-	-	-	-	-	-	-	-	৬,১৩৬.৪৩৮	৮০৩.৭৮
১৯৯৮-৯৯	৫,১৮০.৮৭৭	৭৩৬.৭০	২৬৭.৩০৬	৩৫.১২	৩৪৬.৮৬০	৪৭.০৬	-	-	-	-	-	-	-	-	৫,৭৯৫.০৪৩	৮১৮.৮৮
১৯৯৯-০০	৪,৯৮৮.১৮৭	৭৪৯.৩৭	২৭০.৫৯৭	৩৭.৯১	৩৪৩.২০৩	৪৮.৬১	১৬.২০৫	২.১৩	-	-	-	-	-	-	৫,৬১৮.১৯২	৮৩৮.০২
২০০০-০১	৫,৪৪০.১১২	৯১৫.৪১	৩৩০.৫৫৭	৫০.৪২	৩১৪.৮০২	৪৯.৭১	৩৭৯.৮২১	৫৩.৩৮	-	-	-	-	-	-	৬,৪৬৫.২৯২	১,০৬৮.৯২
২০০১-০২	৫,৮২৭.৩৪৫	১,০৩১.৫৬	২৬৭.৯০৩	৪৪.০৩	১০৩.৭৩৫	১৭.৫৭	৪৫৯.৭০২	৬৭.৩১	-	-	-	-	-	-	৬,৬৫৮.৬৮৫	১,১৬০.৪৭
২০০২-০৩	৬,০৮৯.৬২৭	১,১৪৬.৯৬	১৫৬.৮০৪	২৯.৫৭	৩২৬.৯৯৮	৫৯.১৮	৪৯১.৬২৫	৭৭.৭০	-	-	-	-	-	-	৭,০৬৫.০৫৪	১,৩১৩.৪১
২০০৩-০৪	৬,৩৬৬.৮৩৪	১,২১৫.৫৯	১৭৫.৩৮৬	৩৩.৩০	৪০২.৫১৪	৭৩.৭৯	৫৫৪.৮৬১	৮৯.২৫	-	-	-	-	-	-	৭,৪৯৯.৫৯৫	১,৪১১.৯৩
২০০৪-০৫	৬,৫৮৯.৮৯৪	১,৩২২.৭৯	২১৫.৮১৪	৪১.৮৩	৩৯২.৬৪০	৭৪.৮৯	৬১৮.০৯০	১০৩.৬৩	-	-	-	-	-	-	৭,৮১৬.৪৩৮	১,৫৪৩.১৪
২০০৫-০৬	৬,৬৭৮.৮৪৫	১,৩৭৪.৪৩	২০৪.৭০৭	৪০.৩৫	৩৮৮.৫৪৪	৭৬.২২	৫০৭.৯৫৮	৮৭.৮৫	-	-	-	-	-	-	৭,৭৮০.০৫৪	১,৫৭৮.৮৫
২০০৬-০৭	৬,৬৪৩.২৭২	১,৩৭২.১৭	১১১.৮১৭	২৪.৪৫	৪৯৪.৫৮৫	৯৯.২৮	৪৯৮.৩৪৩	৮৮.৫৪	-	-	-	-	-	-	৭,৭৪৮.০১৭	১,৫৮৪.৪৪
২০০৭-০৮	৫,৩৪৩.৫১৭	১,১১০.৩৮	২৭২.০৮৭	৫২.২৯	৯৯১.১৮৯	২০৪.৭৫	৬১২.৭১৩	১১১.২০	-	-	-	-	-	-	৭,২১৯.৫০৬	১,৪৭৮.৬২
২০০৮-০৯	৪,৪৯৪.৫৮৫	১,০১১.৪১	৪৩৭.১০৪	৮৪.০০	১,৪৮২.৫২০	৩৫৭.৩৯	৭৭৭.১৭৪	১৬১.১৬	-	-	-	-	-	-	৭,১৯১.৩৮৩	১,৬১৩.৯৬
২০০৯-১০	৪,৬৮৮.৯১০	১,১৪২.৪৩	৫৬১.৬৩০	১১৪.৩৯	১৩২৬.৪৪৭	৩৫৯.৭৬	৭২৫.৪০১	১৭০.৬৩	-	-	-	-	-	-	৭,৩০২.৩৮৮	১,৭৮৭.২১
২০১০-১১	৫,০৯৮.৫০২	১,২৫৬.৪৫	৬৩০.৪৩১	১৩১.৫১	৮৩.৬৫৭	২৮.৮৪	৮৭৭.২৫৬	২০৭.২৪	৯৪৫.৬০২	২৫৩.০২	-	-	-	-	৭,৬৩৫.৪৪৮	১,৮৭৭.০৬
২০১১-১২	৪,৫৭১.৬৯৯	১,২৯০.৭৩	৫৬৭.১৪৬	১৪১.৩৪	১,৩৮২.১২৫	৩৩৭.৭৪	৭৬২.০৫৫	২২০.১৮	৫৯১.৮৬৪	১৮৩.৬১	-	-	-	-	৭,৮৭৪.৮৮৯	২,১৭৩.৬০
২০১২-১৩	৪,৭৫৫.৭৩৪	১৩৯৭.৩৫	৫৮৮.০৫৫	১৫৩.৬৫	১,৩১৫.৫৬০	৩২৩.৪৯	৭৮৫.৭৬৯	২১৫.৬৯	৩১২.৪৪৬	৯৭.২৫	-	-	-	-	৭,৭৫৭.৫৬৪	২,১৮৭.৪৩
২০১৩-১৪	৫,১০৭.৯৮১	১৪৬৯.০৯	৫৯৫.৫৯৩	১৫৫.৮৬	১,২৭৩.৭৭৫	৩২৫.১১	৭৭৩.৬৩৯	২০৭.৮৭	৩৯৩.১১৪	১২২.২৬	-	-	-	-	৮,১৪৪.১০২	২,২৮৪.২৯
২০১৪-১৫	৫,৩৩৬.৫১৮	১৮২৬.২১	৬৭২.৭৯১	২১৯.৭৪	১,২৬৪.৯০৭	৩৯৬.৪২	৭৫৫.৮১৮	২৫৫.২২	৩৮৭.০৭১	১৩৮.৬২	-	-	-	-	৮,৪১৭.১০৫	২,৮৩৪.২১
২০১৫-১৬	৫,৩১০.২৩১	২১৯৭.৭৫	৬৮১.৯০১	২৬১.৫৮	১,২৮০.৮৩৮	৪২২.৫৬	৭৭৪.৯৭৮	২৮৭.৭৮	৩৮৬.৩৪৩	১৬১.৪৪	-	-	-	-	৮,৪৩৪.২৯১	৩,৩৩১.১১
২০১৬-১৭	৫,৫৪৬.২০৩	২২৬৮.৬৪	৬৯৩.৯৯০	২৪৬.২৪	১,১৪৪.১৪৯	৩৭১.০২	৬৬৬.৭৯৩	২৬২.৭০	৩৯৯.১৩৭	১৬৭.০৫	৭১.১৯৩	১২.৬৪	-	৫৬.২৬	৮,৪৫০.২৭২	৩,৩১৫.৬৫
২০১৭-১৮	৫,৯৮৩.০৫৩	২২৪৪.৮০	৭১৭.৫৫৬		৯২৪.৯৭৯	২৭১.০৫	২৩৯.৫৫০	১০৫.৪০	৩৩৫.৬৩৪	১৩২.০৫	৩৩৩.৩১৯	৫৯.২০	-	১৬৩.৪৩	৮,২০০.৭৭২	২,৯৭৫.৯৩
২০১৮-১৯	৫,১৬৬.৬০৩	৯৬৪.৪০	৭১৩.৬৭৯	১১৮.৭৫	৯১০.৮২১	১৬৩.৫১	৬৪১.৯৩৮	১১০.৩৪	৩০৭.২৬৪	৬৪.৪৫	৩৯৫.২৪৭	৫২.৫৫	-	৩৪.৮২	৭,৭৪০.৩০৫	১,৫০৮.৮২
২০১৯-২০	৪,৫৫০.২২৬	৬৮৭.৩৭	৬৯৮.৫২৬	১০৭.৬৮	৮৩৮.৪৩৯	১১২.৩০	৪০৭.৬৮৪	৪৬.৭০	১৭৮.৩৪৫	১৪.৬০	৩৫৫.১৭৯	৬০.৪২	-	-০.৫৫	৭,০২৮.৩৯৯	১,০২৮.৫২

২২/১২/২০  
মোঃ কফিল উদ্দিন  
উপ-ব্যবস্থাপক (এমআইএস)  
বাংলাদেশ গ্যাস ফিল্ডস্ কোম্পানী লিমিটেড

২২/১২/২০  
মোঃ নূরুল হক মুন্সী  
ব্যবস্থাপক (এমআইএস)  
বাংলাদেশ গ্যাস ফিল্ডস্ কোম্পানী লিমিটেড

কোম্পানীর নাম : বাংলাদেশ গ্যাস ফিল্ডস কোম্পানী লিমিটেড

মাসভিত্তিক গ্যাস বিক্রয় বিবরণী, ২০২০-২০২১ (সাময়িক)

গ্যাসের পরিমাণ = এমএমসিএম

মূল্য = কোটি টাকায়

বৎসর	টিজিটিডিসিএল		জেজিটিডিএসএল		বিজিডিসিএল		পিজিএসিএল		কেজিডিসিএল		এসজিএসএল		পেট্রোবাংলা		মোট	
	পরিমাণ	মূল্য	পরিমাণ	মূল্য	পরিমাণ	মূল্য	পরিমাণ	মূল্য	পরিমাণ	মূল্য	পরিমাণ	মূল্য	পরিমাণ	মূল্য	পরিমাণ	মূল্য
১	২	৩	৪	৫	৬	৭					৮	৯	১০	১১	১২	১৩
জুলাই-২০	৩৯৩.১১০	৬১.৩১	৫৯.৪৭৪	৬.৬৬	৬৫.৬৯১	১১.২৩	১৯.৫৩১	৩.৬৫	-	-	৫২.২৬৩	৫.৯৫	-	-	৫৯০.০৬৯	৮৮.৮০
আগষ্ট-২০	৩৮৯.৩৪১	৪৯.৩৩	৫৭.৬৫৮	৭.৯১	৬৬.৪১৯	৯.৯২	১৯.২২৮	২.৯৮	-	-	৫১.৪৫১	৬.৬৪	-	-	৫৮৪.০৯৭	৭৬.৭৮
সেপ্টেম্বর-২০	৩৯৬.৫১৩	২৪.৪২	৫৩.২৫৬	৮.২৬	৫১.৫৯৬	৮.৮৩	২৪.৫৪৪	৪.০০	-	-	৪৭.১৯৭	৫.৬৩	-	-	৫৭৩.১০৬	৫১.১৪
অক্টোবর-২০	৩৯৯.১৯৮	৫৫.৯১	৩৩.৯৮৭	৪.২৬	৪২.৭৯১	৪.১২	৩৫.৫৭০	৫.৭৭	-	-	৬৮.৪০১	৮.১৩	-	-	৫৭৯.৯৪৭	৭৮.১৯
নভেম্বর-২০	৩৮৭.৭৪৯	৪৪.৭৩	৪৩.৩৮০	৭.১৫	৪০.১৭৯	৪.২৪	৩০.৬১৩	৪.৫৯	-	-	৫৮.৮৬৮	৭.৬০	-	-	৫৬০.৭৮৯	৬৮.৩১
ডিসেম্বর-২০	-	-	-	-	-	-	-	-	-	-	-	-	-	-	-	-
জানুয়ারি-২১	-	-	-	-	-	-	-	-	-	-	-	-	-	-	-	-
ফেব্রুয়ারি-২১	-	-	-	-	-	-	-	-	-	-	-	-	-	-	-	-
মার্চ-২১	-	-	-	-	-	-	-	-	-	-	-	-	-	-	-	-
এপ্রিল-২১	-	-	-	-	-	-	-	-	-	-	-	-	-	-	-	-
মে-২১	-	-	-	-	-	-	-	-	-	-	-	-	-	-	-	-
জুন-২১	-	-	-	-	-	-	-	-	-	-	-	-	-	-	-	-
মোট :	১,৯৬৫.৯১১	২৩৫.৭০	২৪৭.৭৫৫	৩৪.২৪	২৬৬.৬৭৬	৩৮.৩৪	১২৯.৪৮৬	২০.৯৯	-	-	২৭৮.১৮০	৩৩.৯৫	-	-	২৮৮৮.০০৭	৩৬৩.২২

২২/১২/২০  
মোঃ কফিল উদ্দিন  
উপ-ব্যবস্থাপক (এমআইএস)  
বাংলাদেশ গ্যাস ফিল্ডস কোম্পানী লিমিটেড

২২/১২/২০  
মোঃ নূরুল হক মুন্সী  
ব্যবস্থাপক (এমআইএস)  
বাংলাদেশ গ্যাস ফিল্ডস কোম্পানী লিমিটেড

## কোম্পানীর নাম : বাংলাদেশ গ্যাস ফিল্ডস কোম্পানী লিমিটেড

গ্যাস ও পেট্রোলিয়ামজাত দ্রব্যাদির উৎপাদন ও বিক্রয় বিবরণী

২০১৯-২০২০ (সাময়িক)

গ্যাসের পরিমাণ = এমএমসিএম  
 পেট্রোলিয়ামজাত দ্রব্য = হাজার লিটার  
 মূল্য = কোটি টাকায়

মাস	গ্যাস ও পেট্রোলিয়ামজাত দ্রব্যাদির উৎপাদন				গ্যাস ও পেট্রোলিয়ামজাত দ্রব্যাদির বিক্রয়					
					গ্যাস		এমএস (নিজস্ব ব্যবহারসহ)		এইচএসডি (নিজস্ব ব্যবহারসহ)	
	গ্যাস	কনডেনসেট	এমএস	এইচএসডি	পরিমাণ	কোটি টাকা	পরিমাণ	কোটি টাকা	পরিমাণ	কোটি টাকা
১	২	৩	৪	৫	৬	৭	৮	৯	১০	১১
জুলাই-১৯	৬৩৬.০৩১	২,১৯৪.৬০৭	৬৩৭.১৫১	২,২৭৯.২৩৮	৬৩৫.০৮৮	১০২.৮২	৬৩২.৪৯১	৩.৭৬	২,৪৯৬.৫৫৪	১৩.৬১
আগষ্ট-১৯	৬১৭.৪৯৬	২,১৬০.৬৪৮	৫০০.৮৬৯	২,০২২.৪৮৯	৬১৬.৫৫৪	১০২.৫১	৫১৫.০০৪	৩.০৬	১,৯৮৫.৯২৭	১০.৮৩
সেপ্টেম্বর-১৯	৬২৭.৩৬১	২,২৫৮.৪০৬	৫৫০.৩৩৩	২,১৫২.৫৮৫	৬২৬.৪৫০	১০৬.০৫	৫৬৩.০৫১	৩.৩৫	২,৩৬৮.২১২	১২.৯১
অক্টোবর-১৯	৬৩৯.৬৩০	২,৪৮১.০৫৭	৫১৭.৮৭৪	২,২২৯.৮৭২	৬৩৮.৬৮৮	৮৭.৯৩	৫২৬.১৬১	৩.১৩	২,২৯৮.৬৯২	১১.৩৬
নভেম্বর-১৯	৬১৪.৪৪৬	২,৩৮৬.৮৭৭	৪৬৬.৮৩৬	২,১৯১.৫৮৭	৬১৩.৫৩৪	৯২.৯৯	৪১৮.১৬১	২.৪৯	২,০৯৩.৪৩৭	১১.৪২
ডিসেম্বর-১৯	৬২৪.৭২৫	২,৫৩৭.৯৬৩	৬১২.৪৫৪	২,০৫২.৬৫৮	৬২৩.৭৮৩	৭৮.৩০	৬৫০.৯৫৩	৩.৮৭	২,২৪৭.০২৭	১২.২৫
জানুয়ারি-২০	৬২১.৬৮৯	২,৬৬৫.৬২৬	৫৪৩.৩২৫	২,২৯৬.৯৩৩	৬২০.৭৪৬	৮৫.০৩	৫০৩.০৭৯	২.৯৯	২,২০৫.৮৫৯	১২.০২
ফেব্রুয়ারি-২০	৫৯৫.১০৪	২,৪৯২.৪৯৬	৬১৮.০০৭	২,১৩৩.৯৫৭	৫৯৪.২২২	৮৫.১২	৫৩০.৬৪০	৩.১৬	২,০৫১.৭৬৬	১১.১৮
মার্চ-২০	৫৭৩.৬৯০	২,১৬৭.৭৮২	৬৬৮.৮০৯	২,১৩৯.১১০	৫৭২.৭৪৭	৯০.৮১	৭৫৬.৫৫৯	৪.৫০	২,০৫০.৯০৩	১১.০৬
এপ্রিল-২০	৪১৫.৪৪২	১,৮০৩.৮২১	৪৮২.১২৫	১,৪৩৭.০৫৫	৪১৪.৫৩০	৫৭.৪৪	৪২৬.১২৪	২.৫৬	১,১৫২.৫৫১	৬.৩৪
মে-২০	৪৯৮.৭৪৪	২,০৪৮.০১৮	৪৮৯.১৭৬	১,৪৮৪.৯৫৩	৪৯৭.৮০২	৭১.৩৩	৫২৯.০০১	২.৭৮	১,৩৬৬.৭৩৯	৬.৮৫
জুন-২০	৫৭৫.১৬৭	২,১৯৫.৮৪৭	৫১৬.০৪৭	১,৯৬৩.০৯৭	৫৭৪.২৫৫	৬৮.১৯	৪৮৭.২৫২	৩.১৫	২,১৪৫.১০৯	৬.৫৬
মোট :	৭,০৩৯.৫২৫	২৭,৩৯৩.১৪৮	৬,৬০৩.০০৬	২৪,৩৮৩.৫৩৪	৭,০২৮.৩৯৯	১,০২৮.৫২	৬,৫৩৮.৪৭৬	৩৮.৮০	২৪,৪৬২.৭৭৬	১২৬.৩৯

২২/১২/২০  
 মোঃ কফিল উদ্দিন  
 উপ-ব্যবস্থাপক (এমআইএস)  
 বাংলাদেশ গ্যাস ফিল্ডস কোম্পানী লিমিটেড

২২/১২/২০  
 মোঃ নূরুল হক মুন্সী  
 ব্যবস্থাপক (এমআইএস)  
 বাংলাদেশ গ্যাস ফিল্ডস কোম্পানী লিমিটেড

## কোম্পানীর নাম : বাংলাদেশ গ্যাস ফিল্ডস কোম্পানী লিমিটেড

বকেয়া পাওনার বিবরণী এবং আয় ও ব্যয়ের বিবরণী

২০১৯-২০২০ (সাময়িক)।

সংখ্যা = কোটি টাকায়

মাস	বকেয়া পাওনার বিবরণী				আয় ও ব্যয়-এর বিবরণী (সাময়িক)		
	প্রারম্ভিক জের	বিক্রয়	আদায়	সমাপনী জের	আয়	ব্যয়	নেট মুনাফা/(লোকসান)
১	২	৩	৪	৫	৬	৭	৮
জুলাই-১৯	৫৬৯.৫৫	১২০.১৯	২১.১৭	৬৬৮.৫৭	১২৪.৭৬	১২১.৮৩	২.৯৩
আগস্ট-১৯	৬৬৮.৫৭	১১৬.৩৪	১৪০.৬৯	৬৪৪.২২	১২০.৯০	১১৪.৮৪	৬.০৬
সেপ্টেম্বর-১৯	৬৪৪.২২	১২২.২৬	৭৫.৫৩	৬৯০.৯৫	১২৬.২৬	১২০.৯৫	৫.৩১
অক্টোবর-১৯	৬৯০.৯৫	১০২.৪২	১৩১.৭৩	৬৬১.৬৪	১০৬.৩৯	১২৩.৪৩	(১৭.০৪)
নভেম্বর-১৯	৬৬১.৬৪	১০৬.৮৩	২৫.৯১	৭৪২.৫৬	১১০.৮০	১০৭.৯৯	২.৮১
ডিসেম্বর-১৯	৭৪২.৫৬	৯৪.৩৬	১৪১.৪৬	৬৯৫.৪৬	৯৮.৩২	১২০.৪০	(২২.০৮)
জানুয়ারি-২০	৬৯৫.৪৬	১০০.০৩	১৩৩.৮১	৬৬১.৬৮	১০৩.৯৪	১০১.৪০	২.৫৪
ফেব্রুয়ারি-২০	৬৬১.৬৮	৯৯.৪৬	৮৫.৮৮	৬৭৫.২৬	১০৩.৪১	১০১.৬৬	১.৭৫
মার্চ-২০	৬৭৫.২৬	১০৬.২৭	৪০.৭৭	৭৪০.৭৬	১১০.২৭	১২১.২১	(১০.৯৪)
এপ্রিল-২০	* ৭৪০.৭৪	৬৬.৩৪	২২.৪৩	৭৮৪.৬৫	৭০.২৪	৮৭.৪০	(১৭.১৬)
মে-২০	৭৮৪.৬৫	৮০.৩৯	৮৪.০৭	৭৮০.৯৭	৮৪.৭৬	১০৪.৬৭	(১৯.৯১)
জুন-২০	৭৮০.৯৭	৭৭.৯০	১৫২.১৯	৭০৬.৬৮	৮১.৬০	** ৮৪.৭০	(৩.১০)
	-	১,১৯২.৭৯	১,০৫৫.৬৪	-	১,২৪১.৬৫	১,৩১০.৪৮	(৬৮.৮৩)

\* এপ্রিল-২০ মাসের প্রারম্ভিক জের এ ০.০২ কোটি টাকা সমন্বয় করা হয়েছে।

\*\* জুন-২০ মাসের ব্যয় কলামে পূর্ববর্তী মাসসমূহের শ্রমিক অংশিদারিত্ব তহবিল ও আয়কর বাবদ মোট ব্যয় ১৭.৩১ কোটি টাকা সমন্বয় করে দেখানো হয়েছে।

২২/১২/২০  
মোঃ কফিল উদ্দিন  
উপ-ব্যবস্থাপক (এমআইএস)  
বাংলাদেশ গ্যাস ফিল্ডস কোম্পানী লিমিটেড

২২/১২/২০  
মোঃ নূরুল হক মুন্সী  
ব্যবস্থাপক (এমআইএস)  
বাংলাদেশ গ্যাস ফিল্ডস কোম্পানী লিমিটেড

## বাংলাদেশ গ্যাস ফিল্ডস্ কোম্পানী লিমিটেড

বিক্রয় খতিয়ান : কনডেনসেট; এমএস, এইচএসডি (পরিমাণ : লিটার, মূল্য : কোটি টাকায়)

প্রতিবেদন নভেম্বর, ২০২০

ক্র.সং.	বিবরণ	পদ্মা অয়েল কোম্পানী						এসপিসিএল		বিপিসি		মেঘনা পেট্রোলিয়াম লিঃ		নিজস্ব কাজে ব্যবহৃত			
		কনডেনসেট		এমএস		এইচএসডি		কনডেনসেট		এমএস		এইচএসডি		এমএস		এইচএসডি	
		পরিমাণ	মূল্য	পরিমাণ	মূল্য	পরিমাণ	মূল্য	পরিমাণ	মূল্য	পরিমাণ	মূল্য	পরিমাণ	মূল্য	পরিমাণ	মূল্য	পরিমাণ	মূল্য
১।	চলতি মাসের																
	লক্ষ্যমাত্রা :	০	০	৪৯৬৬০৯	২.৯৮	১৯৮৬৪৩৮	১০.৯২	০	০.০০	০	০.০০	০	০.০০	০	০.০০	০	০.০০
	প্রকৃত : তিতাস	০	০	০	০.০০	০	০.০০	১৫২৫৫০০	৬.৬৫	০	০.০০	০	০.০০	০	০.০০	০	০.০০
	: হবিগঞ্জ	০	০	০	০.০০	০	০.০০	১৬২০০০	০.৬৯	০	০.০০	০	০.০০	০	০.০০	০	০.০০
	: বাখরাবাদ	০	০	০	০.০০	০	০.০০	৪৫৯০০০	১.৯৫	০	০.০০	০	০.০০	০	০.০০	০	০.০০
	: কামতা	০	০	০	০.০০	০	০.০০	০	০.০০	০	০.০০	০	০.০০	০	০.০০	০	০.০০
	: ফেণী	০	০	০	০.০০	০	০.০০	০	০.০০	০	০.০০	০	০.০০	০	০.০০	০	০.০০
	: নরসিংদী	০	০	০	০.০০	০	০.০০	১০৮০০০	০.৪৭	০	০.০০	০	০.০০	০	০.০০	০	০.০০
	: মেঘনা	০	০	০	০.০০	০	০.০০	৩৬০০০	০.১৬	০	০.০০	০	০.০০	০	০.০০	০	০.০০
	মোট প্রকৃত :	০	০	০	০.০০	০	০.০০	২২৯০৫০০	৯.৯২	০	০.০০	০	০.০০	০	০.০০	০	০.০০
২।	বিগত মাসের																
	লক্ষ্যমাত্রা :	০	০	৪৯৬৬০৯	২.৯৮	১৯৮৬৪৩৮	১০.৯২	০	০.০০	০	০.০০	০	০.০০	০	০.০০	০	০.০০
	প্রকৃত : তিতাস	০	০	০	০.০০	০	০.০০	১৭৮২০০০	৭.৭৭	০	০.০০	০	০.০০	০	০.০০	৮৯৬৩	০.০৫
	: হবিগঞ্জ	০	০	০	০.০০	০	০.০০	০	০.০০	০	০.০০	০	০.০০	০	০.০০	০	০.০০
	: বাখরাবাদ	০	০	০	০.০০	০	০.০০	০	০.০০	০	০.০০	০	০.০০	০	০.০০	০	০.০০
	: কামতা	০	০	০	০.০০	০	০.০০	০	০.০০	০	০.০০	০	০.০০	০	০.০০	০	০.০০
	: ফেণী	০	০	০	০.০০	০	০.০০	০	০.০০	০	০.০০	০	০.০০	০	০.০০	০	০.০০
	: নরসিংদী	০	০	০	০.০০	০	০.০০	৪৯৯৫০০	২.১৮	০	০.০০	০	০.০০	০	০.০০	০	০.০০
	: মেঘনা	০	০	০	০.০০	০	০.০০	১৫৩০০০	০.৬৭	০	০.০০	০	০.০০	০	০.০০	০	০.০০
	মোট প্রকৃত :	০	০	০	০.০০	০	০.০০	২৪৩৪৫০০	১০.৬২	০	০.০০	০	০.০০	০	০.০০	৮৯৬৩	০.০৫

২২/১২/২০  
মোঃ কফিল উদ্দিন  
উপ-ব্যবস্থাপক (এমআইএস)  
বাংলাদেশ গ্যাস ফিল্ডস্ কোম্পানী লিমিটেড

২২/১২/২০  
মোঃ নূরুল হক মুন্সী  
ব্যবস্থাপক (এমআইএস)  
বাংলাদেশ গ্যাস ফিল্ডস্ কোম্পানী লিমিটেড

## বাংলাদেশ গ্যাস ফিল্ডস্ কোম্পানী লিমিটেড

বিক্রয় খতিয়ান : কনডেনসেট; এমএস, এইচএসডি (পরিমাণ : লিটার, মূল্য : কোটি টাকায়)

প্রতিবেদন নভেম্বর, ২০২০

ক্র.সং.	বিবরণ	পদ্মা অয়েল কোম্পানী						এসপিসিএল		বিপিসি		মেঘনা পেট্রোলিয়াম লিঃ		নিজস্ব কাজে ব্যবহৃত			
		কনডেনসেট		এমএস		এইচএসডি		কনডেনসেট		এমএস		এইচএসডি		এমএস		এইচএসডি	
		পরিমাণ	মূল্য	পরিমাণ	মূল্য	পরিমাণ	মূল্য	পরিমাণ	মূল্য	পরিমাণ	মূল্য	পরিমাণ	মূল্য	পরিমাণ	মূল্য	পরিমাণ	মূল্য

৩। চলতি বৎসরের ক্রমপঞ্জিত

লক্ষ্যমাত্রা :	০	০	৩৯৭২৮৭২	২৩.৮৪	১৫৮৯১৫০৪	৮৭.৩৬	০	০.০০	০	০.০০	০	০.০০	০	০.০০	০	০.০০
প্রকৃত : তিতাস	০	০	১৫০৩৯৯৪	৯.৬৭	৪৮৬২১৮০	২৯.৩৭	৩৩০৭৫০০	১৪.৪২	০	০.০০	০	০.০০	৯০৪০	০.০৫	১৭৬৭৪	০.১০
: হবিগঞ্জ	০	০	০	০.০০	০	০.০০	১৬২০০০	০.৬৯	০	০.০০	০	০.০০	০	০.০০	০	০.০০
: বাখরাবাদ	০	০	০	০.০০	০	০.০০	৪৫৯০০০	১.৯৫	০	০.০০	০	০.০০	০	০.০০	০	০.০০
: কামতা	০	০	০	০.০০	০	০.০০	০	০.০০	০	০.০০	০	০.০০	০	০.০০	০	০.০০
: ফেণী	০	০	০	০.০০	০	০.০০	০	০.০০	০	০.০০	০	০.০০	০	০.০০	০	০.০০
: নরসিংদী	০	০	০	০.০০	০	০.০০	৬০৭৫০০	২.৬৫	০	০.০০	০	০.০০	০	০.০০	০	০.০০
: মেঘনা	০	০	০	০.০০	০	০.০০	১৮৯০০০	০.৮৩	০	০.০০	০	০.০০	০	০.০০	০	০.০০
মোট প্রকৃত :	০	০	১৫০৩৯৯৪	৯.৬৭	৪৮৬২১৮০	২৯.৩৭	৪৭২৫০০০	২০.৫৪	০	০.০০	০	০.০০	৯০৪০	০.০৫	১৭৬৭৪	০.১০

৪। বিগত বৎসরের মোট :

লক্ষ্যমাত্রা :	০	০	৬৩৬২৮৩০	৩৮.১৮	২৫৪৫১৩১০	১৩৯.৯৮	০	০.০০	০	০.০০	০	০.০০	০	০.০০	০	০.০০
প্রকৃত : তিতাস	০	০	৬৪৯২৭৫৫	৩৮.৫৩	২৪৪২১৬১৬	১২৬.১৫	০	০.০০	০	০.০০	০	০.০০	২৬৯২১	০.১৫	২৬৫৬০	০.১৫
(সাময়িক) : হবিগঞ্জ	০	০	০	০.০০	০	০.০০	০	০.০০	০	০.০০	০	০.০০	০	০.০০	০	০.০০
: বাখরাবাদ	০	০	০	০.০০	০	০.০০	০	০.০০	১৮০০০	০.১১	৯০০০	০.০৫	৮০০	০.০১	৫৬০০	০.০৪
: কামতা	০	০	০	০.০০	০	০.০০	০	০.০০	০	০.০০	০	০.০০	০	০.০০	০	০.০০
: ফেণী	০	০	০	০.০০	০	০.০০	০	০.০০	০	০.০০	০	০.০০	০	০.০০	০	০.০০
: নরসিংদী	০	০	০	০.০০	০	০.০০	০	০.০০	০	০.০০	০	০.০০	০	০.০০	০	০.০০
: মেঘনা	০	০	০	০.০০	০	০.০০	০	০.০০	০	০.০০	০	০.০০	০	০.০০	০	০.০০
মোট প্রকৃত :	০	০	৬৪৯২৭৫৫	৩৮.৫৩	২৪৪২১৬১৬	১২৬.১৫	০	০.০০	১৮০০০	০.১১	৯০০০	০.০৫	২৭৭২১	০.১৬	৩২১৬০	০.১৯

প্রারম্ভ হইতে ক্রমপঞ্জিত

মোট প্রকৃত :	৬০৭০৭৯২	১৫.২০	২০৪৪৫১১৮	৮৭৬.৭৮	৭৭৫২৯৫৩২০	২৩৭৪.৫৯	৪৭২৫০০০	২০.৫৪	৯৭২৬১৭৬০	২৯২.৩৭	১১৩৩০৮২৬৮	৩৫৭.১১	২২১৪৯৮৬	১০.৩৯	৬২১৪৫৫৪	১৩.৭৫
--------------	---------	-------	----------	--------	-----------	---------	---------	-------	----------	--------	-----------	--------	---------	-------	---------	-------

নোট : পদ্মা ওয়েল কোম্পানী লিমিটেড ও মেঘনা পেট্রোলিয়াম লিমিটেড এর নিকট বিক্রয়ের পরিমাণ ও মূল্য দেখানো হলেও বিপিসির সিদ্ধান্তানুযায়ী উল্লেখিত দুই কোম্পানীর টাকাসহ বিপিসি একত্রে পরিশোধ করবে। সে অনুযায়ী প্রতিবেদন তৈরী করা হচ্ছে।

২২/১২/২০  
মোঃ কফিল উদ্দিন  
উপ-ব্যবস্থাপক (এমআইএস)  
বাংলাদেশ গ্যাস ফিল্ডস্ কোম্পানী লিমিটেড

২২/১২/২০  
মোঃ নূরুল হক মুন্সী  
ব্যবস্থাপক (এমআইএস)  
বাংলাদেশ গ্যাস ফিল্ডস্ কোম্পানী লিমিটেড



## বাংলাদেশ গ্যাস ফিল্ডস্ কোম্পানী লিমিটেড

বিক্রয় খতিয়ান : কনডেনসেট; এমএস, এইচএসডি (পরিমাণ : লিটার, মূল্য : কোটি টাকায়)

প্রতিবেদন নভেম্বর, ২০২০

ক্র.সং.	বিবরণ	বাংলাদেশ পেট্রোলিয়াম কর্পোরেশন				সর্বমোট কনডেনসেট		সর্বমোট এমএস		সর্বমোট এইচএসডি		সর্বমোট
		কনডেনসেট (হালকা)		কনডেনসেট (ভারী)		পদ্মা + বিপিসি + এসপিসিএল		নিজস্ব কাজে ব্যবহৃতসহ		নিজস্ব কাজে ব্যবহৃতসহ		তৈলজাত পদার্থ
		পরিমাণ	মূল্য	পরিমাণ	মূল্য	পরিমাণ	মূল্য	পরিমাণ	মূল্য	পরিমাণ	মূল্য	মূল্য
১।	চলতি মাস											
	লক্ষ্যমাত্রা :	০	০.০০	০	০.০০	০	০.০০	৪৯৬৬০৯	২.৯৮	১৯৮৬৪৩৮	১০.৯২	১৩.৯০
	প্রকৃত :											
	তিতাস	০	০.০০	০	০.০০	১৫২৫৫০০	৬.৬৫	০	০.০০	০	০.০০	৬.৬৫
	হবিগঞ্জ	০	০.০০	০	০.০০	১৬২০০০	০.৬৯	০	০.০০	০	০.০০	০.৬৯
	বাখরাবাদ	০	০.০০	০	০.০০	৪৫৯০০০	১.৯৫	০	০.০০	০	০.০০	১.৯৫
	কামতা	০	০.০০	০	০.০০	০	০.০০	০	০.০০	০	০.০০	০.০০
	ফেণী	০	০.০০	০	০.০০	০	০.০০	০	০.০০	০	০.০০	০.০০
	নরসিংদী	০	০.০০	০	০.০০	১০৮০০০	০.৪৭	০	০.০০	০	০.০০	০.৪৭
	মেঘনা	০	০.০০	০	০.০০	৩৬০০০	০.১৬	০	০.০০	০	০.০০	০.১৬
	মোট প্রকৃত :	০	০.০০	০	০.০০	২২৯০৫০০	৯.৯২	০	০.০০	০	০.০০	৯.৯২
২।	বিগত মাসের লক্ষ্যমাত্রা :	০	০.০০	০	০.০০	০	০.০০	৪৯৬৬০৯	২.৯৮	১৯৮৬৪৩৮	১০.৯২	১৩.৯০
	প্রকৃত :											
	তিতাস	০	০.০০	০	০.০০	১৭৮২০০০	৭.৭৭	০	০.০০	৮৯৬৩	০.০৫	৭.৮২
	হবিগঞ্জ	০	০.০০	০	০.০০	০	০.০০	০	০.০০	০	০.০০	০.০০
	বাখরাবাদ	০	০.০০	০	০.০০	০	০.০০	০	০.০০	০	০.০০	০.০০
	কামতা	০	০.০০	০	০.০০	০	০.০০	০	০.০০	০	০.০০	০.০০
	ফেণী	০	০.০০	০	০.০০	০	০.০০	০	০.০০	০	০.০০	০.০০
	নরসিংদী	০	০.০০	০	০.০০	৪৯৯৫০০	২.১৮	০	০.০০	০	০.০০	২.১৮
	মেঘনা	০	০.০০	০	০.০০	১৫৩০০০	০.৬৭	০	০.০০	০	০.০০	০.৬৭
	মোট প্রকৃত :	০	০.০০	০	০.০০	২৪৩৪৫০০	১০.৬২	০	০.০	৮৯৬৩	০.০৫	১০.৬৭

২২/১২/২০  
মোঃ কফিল উদ্দিন  
উপ-ব্যবস্থাপক (এমআইএস)  
বাংলাদেশ গ্যাস ফিল্ডস্ কোম্পানী লিমিটেড

২২/১২/২০  
মোঃ নূরুল হক মুন্সী  
ব্যবস্থাপক (এমআইএস)  
বাংলাদেশ গ্যাস ফিল্ডস্ কোম্পানী লিমিটেড

## বাংলাদেশ গ্যাস ফিল্ডস্ কোম্পানী লিমিটেড

বিক্রয় খতিয়ান : কনডেনসেট; এমএস, এইচএসডি (পরিমাণ : লিটার, মূল্য : কোটি টাকায়)

প্রতিবেদন নভেম্বর, ২০২০

ক্র.সং.	বিবরণ	বাংলাদেশ পেট্রোলিয়াম কর্পোরেশন				সর্বমোট কনডেনসেট		সর্বমোট এমএস		সর্বমোট এইচএসডি		সর্বমোট
		কনডেনসেট (হালকা)		কনডেনসেট (ভারী)		পদ্মা + বিপিসি + এসপিসিএল		নিজস্ব কাজে ব্যবহৃতসহ		নিজস্ব কাজে ব্যবহৃতসহ		তৈলজাত পদার্থ
		পরিমাণ	মূল্য	পরিমাণ	মূল্য	পরিমাণ	মূল্য	পরিমাণ	মূল্য	পরিমাণ	মূল্য	মূল্য

৩। চলতি বৎসরের ক্রমপঞ্জিত

লক্ষ্যমাত্রা :	০	০.০০	০	০.০০	০	০.০০	২৪৮৩০৪৫	১৪.৯০	৯৯৩২১৯০	৫৪.৬০	৬৯.৫০
প্রকৃত : তিতাস	০	০.০০	০	০.০০	৩৩০৭৫০০	১৪.৪২	১৫১৩০৩৪	৯.৭২	৪৮৭৯৮৫৪	২৯.৪৭	৩৯.১৯
: হবিগঞ্জ	০	০.০০	০	০.০০	১৬২০০০	০.৬৯	০	০.০০	০	০.০০	০.০০
: বাখরাবাদ	০	০.০০	০	০.০০	৪৫৯০০০	১.৯৫	০	০.০০	০	০.০০	০.০০
: কামতা	০	০.০০	০	০.০০	০	০.০০	০	০.০০	০	০.০০	০.০০
: ফেণী	০	০.০০	০	০.০০	০	০.০০	০	০.০০	০	০.০০	০.০০
: নরসিংদী	০	০.০০	০	০.০০	৬০৭৫০০	২.৬৫	০	০.০০	০	০.০০	০.০০
: মেঘনা	০	০.০০	০	০.০০	১৮৯০০০	০.৮৩	০	০.০০	০	০.০০	০.০০
মোট প্রকৃত :	০	০.০০	০	০.০০	৪৭২৫০০০	২০.৫৪	১৫১৩০৩৪	৯.৭২	৪৮৭৯৮৫৪	২৯.৪৭	৩৯.১৯

৪। বিগত বৎসরের মোট

লক্ষ্যমাত্রা :	০	০.০০	০	০.০০	০	০.০০	৬৩৬২৮৩০	৩৮.১৮	২৫৪৫১৩১০	১৩৯.৯৮	১৭৮.১৬
প্রকৃত (সাময়িক) : তিতাস	০	০.০০	০	০.০০	০	০.০০	৬৫১৯৬৭৬	৩৮.৬৮	২৪৪৪৮১৭৬	১২৬.৩০	১৬৪.৯৮
: হবিগঞ্জ	০	০.০০	০	০.০০	০	০.০০	০	০.০০	০	০.০০	০.০০
: বাখরাবাদ	০	০.০০	০	০.০০	০	০.০০	১৮৮০০	০.১২	১৪৬০০	০.০৯	০.২১
: কামতা	০	০.০০	০	০.০০	০	০.০০	০	০.০০	০	০.০০	০.০০
: ফেণী	০	০.০০	০	০.০০	০	০.০০	০	০.০০	০	০.০০	০.০০
: নরসিংদী	০	০.০০	০	০.০০	০	০.০০	০	০.০০	০	০.০০	০.০০
: মেঘনা	০	০.০০	০	০.০০	০	০.০০	০	০.০০	০	০.০০	০.০০
মোট প্রকৃত :	০	০.০০	০	০.০০	০	০.০০	৬৫৩৮৪৭৬	৩৮.৮০	২৪৪৬২৭৭৬	১২৬.৩৯	১৬৫.১৯

প্রারম্ভ হইতে ক্রমপঞ্জিত

মোট প্রকৃত :	৫৬৮৬৭২১২	১০.৮৯	১০৮৭২০০০	১০.০৮	১৩৩২৩৫০০৪	৫৬.৭১	৩০৩৯২১৮৬৪	১১৭৯.৫৪	৮৯৪৮১৮১৪২	২৭৪৫.৪৫	৩৯৮১.৭০
--------------	----------	-------	----------	-------	-----------	-------	-----------	---------	-----------	---------	---------

২২/১২/২০  
মোঃ কফিল উদ্দিন  
উপ-ব্যবস্থাপক (এমআইএস)  
বাংলাদেশ গ্যাস ফিল্ডস্ কোম্পানী লিমিটেড

২২/১২/২০  
মোঃ নূরুল হক মুন্সী  
ব্যবস্থাপক (এমআইএস)  
বাংলাদেশ গ্যাস ফিল্ডস্ কোম্পানী লিমিটেড

## বাংলাদেশ গ্যাস ফিল্ডস্ কোম্পানী লিমিটেড

### বিবরণী বিশ্লেষণ ও ব্যাখ্যাসমূহ।

মাস : নভেম্বর, ২০২০  
 গ্যাস : এমএমসিএম  
 কনডেনসেট : হাজার লিটার  
 এমএস : ”  
 এইচএসডি : ”

#### খতিয়ানের বিবরণী : গ্যাস ও পেট্রোলিয়ামজাত দ্রব্যাদির উৎপাদন।

ক্রমিক নং	বিবরণ	গ্যাস	কনডেনসেট	এমএস	এইচএসডি
১।	চলতি মাস	৫৬১.৬৯৬	২০১৮.৮৩৬	০.০০০	০.০০০
২।	বিগত মাস	৫৮০.৩০০	২১০৫.৪৪৬	০.০০০	০.০০০
৩।	(কম/বেশী)	-১৮.৬০৪	-৮৬.৬১০	০.০০০	০.০০০
৪।	শতকরা হার (%)	-৩.২১	-৪.১১	০.০০	০.০০
৫।	বিগত বৎসরের চলতি মাস (একই সময়)	৬১৪.৪৪৬	২,৩৮৬.৮৭৭	৪৬৬.৮৩৬	২,১৯১.৫৮৭
৬।	(কম/বেশী) (১-৫)	(৫২.৭৫০)	(৩৬৮.০৪১)	(৪৬৬.৮৩৬)	(২,১৯১.৫৮৭)
৭।	শতকরা হার (%)	(৮.৫৮)	(১৫.৪২)	(১০০.০০)	(১০০.০০)

#### খতিয়ানের বিবরণী : গ্যাস ও পেট্রোলিয়াম দ্রব্যাদির বিক্রয় :

ক্রমিক নং	বিবরণ	গ্যাস		কনডেনসেট		এমএস		এইচএসডি	
		পরিমাণ	কোটি টাকা	পরিমাণ	কোটি টাকা	পরিমাণ	কোটি টাকা	পরিমাণ	কোটি টাকা
১।	চলতি মাস	৫৬০.৭৮৯	৬৮.৩১	২,২৯০.৫০০	৯.৯২	০.০০০	০.০০০	০.০০০	০.০০০
২।	বিগত মাস	৫৭৯.৯৪৭	৭৮.১৯	২,৪৩৪.৫০০	১০.৬২	০.০০০	০.০০০	৮.৯৬৩	০.০৫
৩।	(কম/বেশী)	-১৯.১৫৮	-৯.৮৮	-১৪৪.০০	-০.৭০	০.০০০	০.০০	-৮.৯৬৩	-০.০৫
৪।	শতকরা হার (%)	-৩.৩০	-১২.৬৪	-৫.৯১	-৬.৫৯	০.০০	০.০০	-১০০.০০	-১০০.০০
৫।	বিগত বৎসরের চলতি মাস (একই সময়)	৬১৩.৫৩৪	৯২.৯৯	০.০০০	০.০০০	৪১৮.১৬১	২.৪৯	২,০৯৩.৪৩৭	১১.৪২
৬।	(কম/বেশী) (১-৫)	(৫২.৭৫)	(২৪.৬৮)	০.০০০	০.০০০	(৪১৮.১৬)	(২.৪৯)	(২,০৯৩.৪৪)	(১১.৪২)
৭।	শতকরা হার (%)	(৮.৬০)	(২৬.৫৪)	০.০০০	০.০০০	(১০০.০০)	(১০০.০০)	(১০০.০০)	(১০০.০০)

২২/১১/২০  
 মোঃ কফিল উদ্দিন  
 উপ-ব্যবস্থাপক (এমআইএস)  
 বাংলাদেশ গ্যাস ফিল্ডস্ কোম্পানী লিমিটেড

২২/১১/২০  
 মোঃ নূরুল হক মুন্সী  
 ব্যবস্থাপক (এমআইএস)  
 বাংলাদেশ গ্যাস ফিল্ডস্ কোম্পানী লিমিটেড

## বাংলাদেশ গ্যাস ফিল্ডস্ কোম্পানী লিমিটেড

## গ্রাহকওয়ারী বকেয়া পাওনার বিবরণ।

মূল্য : কোটি টাকায়

ক্র.সং.	কোম্পানী ও গ্রাহক খাত	বিগত মাসের শেষ দিন পর্যন্ত বকেয়া পাওনা	চলতি মাস নভেম্বর, ২০২০		চলতি মাসের শেষ দিন পর্যন্ত বকেয়া পাওনা	বকেয়া পাওনা কত মাসের গড় বিক্রয়ের সমতুল্য	প্রারম্ভ হইতে ক্রমপুঞ্জিত		বকেয়া পাওনার কাল			বকেয়া আদায়ের কাল			চলতি বৎসরের মোট আদায়
			বিক্রয়	আদায়			বিক্রয়	আদায়	২০১৯ সনের জুন পর্যন্ত	২০১৯-২০	২০২০-২১	২০১৯ সনের জুন পর্যন্ত	২০১৯-২০	২০২০-২১	
১।	তিঃ গ্যাস টিএন্ডডি কোং লিঃ	১৮১.৩৬	৪৪.৭৩	৫০.০৪	১৭৬.০৫	৩.১৯	৩৪৭২৪.৫১	৩৪৫৪৮.৪৬	৯.১৯	০.০০	১৬৬.৮৬	০.০০	০.০০	৫০.০৪	৩৯৪.৭১
২।	বাখরাবাদ গ্যাস ডিস্ট্রিবিউশন কোং লিঃ	৩৯.০৭	৪.২৪	৮.২১	৩৫.১০	৪.৬৯	৫৬৩৯.৫৭	৫৬০৪.৪৭	১.৭৯	১.৯৬	৩১.৩৫	০.০০	০.০০	৮.২১	৪২.০৮
৩।	কর্ণফুলী গ্যাস ডিস্ট্রিবিউশন কোং লিঃ	০.৪২	০.০০	০.০০	০.৪২	০.০৬	১৩২৭.১৮	১৩২৬.৭৬	০.০০	০.৪২	০.০০	০.০০	০.০০	০.০০	০.০০
৪।	জাঃ গ্যাস টিএন্ডডি সিঃ লিঃ	২৯.২৮	৭.১৫	৮.৬৫	২৭.৭৮	৪.৩২	২৫৭৩.৪৯	২৫৪৫.৭১	০.০০	০.০০	২৭.৭৮	০.০০	০.০০	৮.৬৫	৪০.৯৩
৫।	পশ্চিমাঞ্চল গ্যাস কোং লিঃ	১৫.৮৪	৪.৫৯	৬.৪১	১৪.০২	৩.০১	২৯৬২.৬৭	২৯৪৮.৬৬	০.০৩	০.০০	১৩.৯৯	০.০০	০.০০	৬.৪১	১৩.৬৪
৬।	সুন্দরবন গ্যাস কোং লিঃ	৮১.৪৪	৭.৬০	২.৬৮	৮৬.৩৬	১১.৬৮	২১৮.৭৭	১৩২.৪২	১৮.৮২	৩২.৮১	৩৪.৭৩	০.০০	২.৬৮	০.০০	১৩.৬৭
৭।	পেট্রোবাংলা	৪২.৪৯	০.০০	০.০০	৪২.৪৯	৩.০০	২৫৩.৯৬	২১১.৪৭	৪২.৪৯	০.০০	০.০০	০.০০	০.০০	০.০০	০.০০
৮।	পদ্মা অয়েল কোং লিঃ	৬.১০	০.০০	০.০০	৬.১০	০.০০	৩০৭৯.৪৯	৩০৭৩.৩৯	৬.১০	০.০০	০.০০	০.০০	০.০০	০.০০	০.০০
৯।	মেঘনা পেট্রোলিয়াম লিঃ	৭.৫৪	০.০০	০.০০	৭.৫৪	০.০০	৩৫৭.১১	৩৪৯.৫৭	৭.৫৪	০.০০	০.০০	০.০০	০.০০	০.০০	০.০০
১০।	বাংলাদেশ পেট্রোঃ কর্পোঃ	১৪৫.৬৩	০.০০	০.০০	১৪৫.৬৩	১২.২৩	৪৯৯.৪১	৩৫৩.৭৭	৫০.৫০	৫৯.৭৪	৩৫.৩৯	০.০০	০.০০	০.০০	৬১.৯৮
		৫৪৯.১৭	৬৮.৩১	৭৫.৯৯	৫৪১.৪৯	৫.০৪	৫১৬৩৬.১৬	৫১০৯৪.৬৮	১৩৬.৪৬	৯৪.৯৩	৩১০.১০	০.০০	২.৬৮	৭৩.৩১	৫৬৭.০১

নোট : পেট্রোলিয়াম দ্রব্যাদির পাওনা ১৩.৩৭ মাসের গড় বিক্রয়ের সমান।

২২/১২/২০  
মোঃ কফিল উদ্দিন  
উপ-ব্যবস্থাপক (এমআইএস)  
বাংলাদেশ গ্যাস ফিল্ডস্ কোম্পানী লিমিটেড

২২/১২/২০  
মোঃ নূরুল হক মুন্সী  
ব্যবস্থাপক (এমআইএস)  
বাংলাদেশ গ্যাস ফিল্ডস্ কোম্পানী লিমিটেড

প্রতিবেদন কাল : নভেম্বর, ২০২০

## চ) আয় ও ব্যয়ের বিবরণী : কোটি টাকায়

ক্র.সং.	বিবরণ	বিগত মাস : অক্টোবর, ২০২০		চলতি মাস : নভেম্বর, ২০২০		বিগত বৎসরের মোট (২০১৯-২০২০)		চলতি বৎ : ক্রমপুঞ্জিত (২০২০-২০২১)	
		প্রকৃত	বাজেট	প্রকৃত	বাজেট	প্রকৃত (সাময়িক)	বাজেট	প্রকৃত (সাময়িক)	বাজেট
ক) বিক্রয় :									
১।	গ্যাস	৭৮.১৯	১১৪.২০	৬৮.৩১	১১৪.২০	১০২৮.৫২	১৪০৮.১৮	৩৬৩.২২	৫৭১.০০
২।	এম,এস	০.০০	২.৯৮	০.০০	২.৯৮	৩৮.৮০	৩৮.১৮	৯.৭২	১৪.৯০
৩।	এইচ,এস,ডি	০.০৫	১০.৯২	০.০০	১০.৯২	১২৬.৩৯	১৩৯.৯৮	২৯.৪৭	৫৪.৬০
৪।	আই, কে, ও	০.০০	০.০০	০.০০	০.০০	০.০০	০.০০	০.০০	০.০০
৫।	কনডেনসেট	১০.৬২	০.০০	৯.৯২	০.০০	০.০০	০.০০	২০.৫৪	০.০০
৬।	হ্যান্ডলিং প্রিমিয়াম	০.২০	০.০০	০.২০	০.০০	০.০০	০.০০	০.৪০	০.০০
৭।	মজুত সমন্বয়	০.০০	০.০০	০.০০	০.০০	০.০০	০.০০	০.০০	০.০০
মোটঃ বিক্রয় (ক) (১-৭ পর্যন্ত)		৮৯.০৬	১২৮.১০	৭৮.৪৩	১২৮.১০	১১৯৩.৭১	১৫৮৬.৩৪	৪২৩.৩৫	৬৪০.৫০
খ) ব্যয় :									
১।	আবগারী শুল্ক/ভ্যাট সাপ্লিমেন্টারী কর								
	ক) গ্যাস	১৬.৮৭	৭৩.৭৪	৩১.১১	৭৩.৭৪	৫৫৪.১৪	৮৯৫.৮১	১৭০.৬১	৩৬৮.৭০
	খ) এম, এস	০.০০	০.৩৯	০.০০	০.৩৯	৫.১৬	৪.৯৮	১.১৮	১.৯৫
	গ) এইচ,এস,ডি	০.০১	১.৪২	০.০০	১.৪২	১৬.৯৮	১৮.২৬	৩.৫০	৭.১০
	ঘ) কনডেনসেট	০.০৩	০.০০	১.৩২	০.০০	০.০০	০.০০	১.৩৫	০.০০
	ঙ) কনডেনসেটের উপর বাড়তি আবগারী শুল্ক	০.০০	০.০০	০.০০	০.০০	০.০০	০.০০	০.০০	০.০০
	মোট শুল্ক :	১৬.৯১	৭৫.৫৫	৩২.৪৩	৭৫.৫৫	৫৭৬.২৮	৯১৯.০৫	১৭৬.৬৪	৩৭৭.৭৫
২।	বাপেক্স/অন্যান্য উৎস হতে কন্ডেঃ ক্রয়	০.০০	১.৯০	০.০০	১.৯০	২২.০৪	২৩.৩৮	৪.৯৪	৯.৫০
৩।	উৎপাদন ব্যয়	৩.৮০	৩.০২	৩.৮৫	৩.০২	৪৩.৯৯	৩৬.৪১	১৯.১২	১৫.১০
৪।	বেতন ও ভাতাদি	১৩.৯৫	১৩.১১	১৩.৯৬	১৩.১১	১৬২.৪৬	১৫০.২৬	৬৯.৬৩	৬৫.৫৫
৫।	প্রশাসনিক ও ব্যবস্থাপনা ব্যয়	১.৯০	১.৪৮	১.৯২	১.৪৮	২২.৫৬	১৭.২২	৯.৬৫	৭.৪০
৬।	সুদ	৬.০৩	৬.০৩	৬.০৩	৬.০৩	৬৭.২৫	৭০.২৯	৩০.১২	৩০.১৫
৭।	অবচয়/ডিপ্লেশনসহ	২৫.০০	২০.১৫	২৫.০০	২০.১৫	২৯৮.৯৮	২১২.৬৯	১২৫.০০	১০০.৭৫
৮।	এ্যামোরটাইজেশন	০.০০	০.০০	০.০০	০.০০	০.০০	০.০০	০.০০	০.০০
৯।	মেরামত ও রক্ষণাবেক্ষণ	৫.০০	৫.১০	৫.০৫	৫.১০	৫৮.১৯	৫৫.০০	২৫.১৩	২৫.৫০
১০।	অন্যান্য (মজুত সমন্বয়)	০.০০	০.০০	০.০০	০.০০	০.০০	০.০০	০.০০	০.০০
	মোট ব্যয় 'খ' : (১-১০ পর্যন্ত)	৭২.৫৯	১২৬.৩৪	৮৮.২৪	১২৬.৩৪	১২৫১.৭৫	১৪৮৪.৩০	৪৬০.২৩	৬৩১.৭০
গ)	পরিচালন মুনাফা (ক-খ)	১৬.৪৭	১.৭৬	-৯.৮১	১.৭৬	-৫৮.০৪	১০২.০৪	-৩৬.৮৮	৮.৮০
ঘ)	বিবিধ আয়	২.৬০	৩.৩৪	২.৬০	৩.৩৪	৪৭.৯৪	৪৫.১৫	১৩.১৮	১৬.৭০
ঙ)	আয়কর পূর্ব মুনাফা (লোকসান) (গ+ঘ)	১৯.০৭	৫.১০	-৭.২১	৫.১০	-১০.১০	১৪৭.১৯	-২৩.৭০	২৫.৫০
চ) কর্তন :									
১।	শমিক অংশদারীত্ব তহবিল	০.৯৫	০.২৪	০.০০	০.২৪	০.০০	৭.১৪	০.০০	১.২০
২।	বরাদ্দকৃত আয়কর	৬.৩৪	১.৫৮	০.০০	১.৫৮	০.০০	৪৭.৫১	০.০০	৭.৯০
ছ)	করাতে নীট মুনাফা/ (লোকসান) (ঙ - চ)	১১.৭৮	৩.২৮	-৭.২১	৩.২৮	-১০.১০	৯২.৫৪	-২৩.৭০	১৬.৪০
জ)	রাষ্ট্রীয় কোষাগারে লভ্যাংশ প্রদান	০.০০	০.০০	০.০০	০.০০	৫৮.৭৩	৬০.০০	১২.৫০	০.০০
ঝ)	রাষ্ট্রীয় কোষাগারে প্রদানে নীট মুনাফা/ (লোকসান) (ছ-জ)	১১.৭৮	৩.২৮	-৭.২১	৩.২৮	-৬৮.৮৩	৩৩.৮১	-৩৬.২০	১৬.৪০

নোট : ১। সাময়িক হিসাবের ভিত্তিতে তথ্যাদি প্রদত্ত হইল।

২২/১২/২০  
মোঃ কফিল উদ্দিন  
উপ-ব্যবস্থাপক (এমআইএস)  
বাংলাদেশ গ্যাস ফিল্ডস কোম্পানী লিমিটেড

২২/১২/২০  
মোঃ নূরুল হক মুন্সী  
ব্যবস্থাপক (এমআইএস)  
বাংলাদেশ গ্যাস ফিল্ডস কোম্পানী লিমিটেড

**বাংলাদেশ গ্যাস ফিল্ডস্ কোম্পানী লিমিটেড**  
**বিবরণী, বিশ্লেষণ ও ব্যাখ্যাসমূহ।**

বকেয়া পাওনার বিবরণী :

মাস: নভেম্বর, ২০২০  
(কোটি টাকায়)

ক্রমিক নং	বিবরণ	প্রারম্ভিক জের	বিক্রয়	আদায়	সমাপনী জের
১।	চলতি মাস	৫৪৯.১৭	৬৮.৩১	৭৫.৯৯	৫৪১.৪৯
২।	বিগত মাস	৫৫৮.২২	৭৭.৭৫	৮৬.৮০	৫৪৯.১৭
৩।	(কম/বেশী)	(৯.০৫)	(৯.৪৪)	(১০.৮১)	(৭.৬৮)
৪।	শতকরা হার (%)	(১.৬২)	(১২.১৪)	(১২.৪৫)	(১.৪০)
৫।	বিগত বৎসরের চলতি মাস (একই সময়)	৬৬১.৬৪	১০৬.৮৩	২৫.৯১	৭৪২.৫৬
৬।	(কম/বেশী) (১-৫)	(১১২.৪৭)	(৩৮.৫২)	৫০.০৮	(২০১.০৭)
৭।	শতকরা হার (%)	(১৭.০০)	(৩৬.০৬)	১৯৩.২৮	(২৭.০৮)

আয় ও ব্যয়-এর বিবরণী :

মাস: নভেম্বর, ২০২০  
(কোটি টাকায়)

ক্রমিক নং	বিবরণ	আয়	ব্যয়	নীট মুনাফা/ (লোকসান)
১।	চলতি মাস	৮১.০৩	৮৮.২৪	(৭.২১)
২।	বিগত মাস	৯১.৬৬	৭৯.৮৮	১১.৭৮
৩।	(কম/বেশী)	(১০.৬৩)	৮.৩৬	(১৮.৯৯)
৪।	শতকরা হার (%)	(১১.৬০)	১০.৪৭	(১৬১.২১)
৫।	বিগত বৎসরের চলতি মাস (একই সময়)	১১০.৮০	১০৭.৯৯	২.৮১
৬।	(কম/বেশী) (১-৫)	(২৯.৭৭)	(১৯.৭৫)	(১০.০২)
৭।	শতকরা হার (%)	(২৬.৮৭)	(১৮.২৯)	(৩৫৬.৫৮)

২২/১২/২০  
মোঃ কফিল উদ্দিন  
উপ-ব্যবস্থাপক (এমআইএস)  
বাংলাদেশ গ্যাস ফিল্ডস্ কোম্পানী লিমিটেড


২২/১২/২০  
মোঃ নূরুল হক মুন্সী  
ব্যবস্থাপক (এমআইএস)  
বাংলাদেশ গ্যাস ফিল্ডস্ কোম্পানী লিমিটেড


## বাংলাদেশ গ্যাস ফিল্ডস্ কোম্পানী লিমিটেড

### রাষ্ট্রীয় কোষাগারে অর্থ প্রদানের বিবরণ

(মূল্য : কোটি টাকায়)

ক্র.সং.	বিবরণ	বিগত মাস : অক্টোবর, ২০২০	চলতি মাস : নভেম্বর, ২০২০	বিগত বৎসরের মোট (২০১৯-২০ (সাম:))	চলতি বৎসরের ক্রমপুঞ্জিত (২০২০-২১)	প্রারম্ভ হইতে ক্রমপুঞ্জিত
ক) প্রকৃত প্রদান ভিত্তিক						
১।	আবগারী শুল্ক/ভ্যাট ও সাপ্লিমেন্টারী কর	২৪.৭২	৪১.২১	৫৮১.১৮	১৭৮.৬৪	৪০৮৪৯.৭৩
২।	আয়কর	২.৩৮	১.৮৪	২৫.১২	১২.৪৯	১৬৭৮.১৭
৩।	রাষ্ট্রীয় কোষাগারে লভ্যাংশ প্রদান	০.০০	০.০০	৫৮.৭৩	১২.৫০	১১৪৬.৩২
৪।	কাষ্টম কর	০.০০	০.০০	০.০০	০.০০	২৩.৭০
৫।	ডি,এস,এল	০.০০	০.০০	১২৪.৬৩	২৩.৭৫	১৬৮৮.১৭
৬।	অন্যান্য	০.০০	০.০০	০.০০	০.০০	০.০০
মোট : (ক)		২৭.১০	৪৩.০৫	৭৮৯.৬৬	২২৭.৩৮	৪৫৩৮৬.০৯
খ) এক্সয়াল ভিত্তিক						
১।	আবগারী শুল্ক/ভ্যাট ও সাপ্লিমেন্টারী কর	১৬.৯১	৩২.৪৩	৫৭৪.২২	১৭৬.৬৪	৪০৯৮২.৫৮
২।	আয়কর	৬.৩৪	০.০০	৩২.২৪	৬.৩৪	১৬৯২.৫১
৩।	রাষ্ট্রীয় কোষাগারে লভ্যাংশ প্রদান	০.০০	০.০০	৬৭.৫০	১২.৫০	১১৫৯.৯৫
৪।	কাষ্টম কর	০.০০	০.০০	০.০০	০.০০	২৩.৭০
৫।	ডি,এস,এল	৬.০৩	৬.০৩	১২৪.৬৩	৩০.১৫	১৬০৫.২৭
৬।	অন্যান্য	০.০০	০.০০	০.০০	০.০০	০.০০
মোট : (খ)		২৯.২৮	৩৮.৪৬	৭৯৮.৫৯	২২৫.৬৩	৪৫৪৬৪.০১

  
 ২২/১২/২০  
**মোঃ কাফিল উদ্দিন**  
 উপ-ব্যবস্থাপক (এমআইএস)  
 বাংলাদেশ গ্যাস ফিল্ডস্ কোম্পানী লিমিটেড

  
 ২২/১২/২০  
**মোঃ নূরুল হক মুন্সী**  
 ব্যবস্থাপক (এমআইএস)  
 বাংলাদেশ গ্যাস ফিল্ডস্ কোম্পানী লিমিটেড

## বাংলাদেশ গ্যাস ফিল্ডস্ কোম্পানী লিমিটেড

পৃষ্ঠা নং-১১

কনডেনসেট মজুদ বিবরণী : (পরিমাণ : লিটার, মূল্য: কোটি টাকায়)

প্রতিবেদন কাল : নভেম্বর, ২০২০

বিবরণ	কনডেনসেট			** হালকা কনডেনসেট			** ভারী কনডেনসেট			মোট কনডেনসেট		
	পরিমাণ	সময়	মূল্য	পরিমাণ	সময়	মূল্য	পরিমাণ	সময়	মূল্য	পরিমাণ	সময়	মূল্য
<u>৩০-১১-২০২০</u>												
তিতাস	৪১২১০১৪	-১১০০	১৭.৫০	০	০	০.০০	০	০	০.০০	৪১২১০১৪	-১১০০	১৭.৫০
হবিগঞ্জ	১৫১৪৩৩	০	০.৬৪	০	০	০.০০	০	০	০.০০	১৫১৪৩৩	০	০.৬৪
বাখরাবাদ	১০০৬০৬৬	-৩৭২৪	৪.২৭	০	০	০.০০	০	০	০.০০	১০০৬০৬৬	-৩৭২৪	৪.২৭
নরসিংদী	১৮৭৬০৪	-৮১০	০.৮০	০	০	০.০০	০	০	০.০০	১৮৭৬০৪	-৮১০	০.৮০
মেঘনা	২৬৬১৬০	-৫৫	১.১৩	০	০	০.০০	০	০	০.০০	২৬৬১৬০	-৫৫	১.১৩
মোট :	৫৭৩২২৭৭	-৫৬৮৯	২৪.৩৪	০	০	০.০০	০	০	০.০০	৫৭৩২২৭৭	-৫৬৮৯	২৪.৩৪
<u>৩১-১০-২০২০</u>												
তিতাস	৪১৬৭৮০১	-১২০০	১৭.৭০	০	০	০.০০	০	০	০.০০	৪১৬৭৮০১	-১২০০	১৭.৭০
হবিগঞ্জ	২৪৪৬৩৩	০	১.০৪	০	০	০.০০	০	০	০.০০	২৪৪৬৩৩	০	১.০৪
বাখরাবাদ	১২৬৮৬২৩	-৩৬৫৮	৫.৩৯	০	০	০.০০	০	০	০.০০	১২৬৮৬২৩	-৩৬৫৮	৫.৩৯
নরসিংদী	১১৩৪৪৮	-১৪৬২	০.৪৮	০	০	০.০০	০	০	০.০০	১১৩৪৪৮	-১৪৬২	০.৪৮
মেঘনা	২১৫১২৫	-৩২০	০.৯১	০	০	০.০০	০	০	০.০০	২১৫১২৫	-৩২০	০.৯১
মোট :	৬০০৯৬৩০	-৬৬৪০	২৫.৫২	০	০	০.০০	০	০	০.০০	৬০০৯৬৩০	-৬৬৪০	২৫.৫২
<u>৩০-০৬-২০২০</u>												
তিতাস	৩০৩৩৬৮২	-২৪৮০৩৩৪	১২.৮৮	০	০	০.০০	০	০	০.০০	৩০৩৩৬৮২	-২৪৮০৩৩৪	১২.৮৮
হবিগঞ্জ	১৪১৮০১	-১৬১৬৫৬	০.৬০	০	০	০.০০	০	০	০.০০	১৪১৮০১	-১৬১৬৫৬	০.৬০
বাখরাবাদ	৯৬৯১৩৬	-৩১২২৯০	৪.১২	০	০	০.০০	০	০	০.০০	৯৬৯১৩৬	-৩১২২৯০	৪.১২
নরসিংদী	২০৩৯৩১	-১৮৯০০২	০.৮৭	০	০	০.০০	০	০	০.০০	২০৩৯৩১	-১৮৯০০২	০.৮৭
মেঘনা	৩৫১২৪৭	-৪৪৯৩০	১.৪৯	০	০	০.০০	০	০	০.০০	৩৫১২৪৭	-৪৪৯৩০	১.৪৯
মোট :	৪৬৯৯৭৯৭	-৩১৮৮২১২	১৯.৯৬	০	০	০.০০	০	০	০.০০	৪৬৯৯৭৯৭	-৩১৮৮২১২	১৯.৯৬

বিঃদ্রঃ(+/-) চিহ্ন ফ্রাকশনেশন ফীড, বাষ্পীয় ক্ষতি ইত্যাদি সময় কলামে দেখানো হইল এবং বিক্রি করে সময় মজুদের মূল্য ধরা হইল।

\* \* বাখরাবাদ ক্ষেত্রের হালকা ও ভারী কনডেনসেট একত্রে কনডেনসেট হিসাবে দেখানো হইল।

২২/১২/২০  
মোঃ কফিল উদ্দিন  
উপ-ব্যবস্থাপক (এমআইএস)  
বাংলাদেশ গ্যাস ফিল্ডস্ কোম্পানী লিমিটেড

২২/১২/২০  
মোঃ নূরুল হক মুন্সী  
ব্যবস্থাপক (এমআইএস)  
বাংলাদেশ গ্যাস ফিল্ডস্ কোম্পানী লিমিটেড



## বাংলাদেশ গ্যাস ফিল্ডস্ কোম্পানী লিমিটেড

পৃষ্ঠা নং-২২

এম,এস ও এইচ,এস,ডি মজুদ বিবরণী : (পরিমাণ : লিটার, মূল্যঃ কোটি টাকায়)

প্রতিবেদন কাল : নভেম্বর, ২০২০

বিবরণ	** এম,এস			** এইচ,এস,ডি			মোট এম,এস ও এইচ,এসডি			সর্বমোট তৈলজাতীয় দ্রব্য		
	পরিমাণ	সময়	মূল্য	পরিমাণ	সময়	মূল্য	পরিমাণ	সময়	মূল্য	পরিমাণ	সময়	মূল্য
<b>৩০-১১-২০২০</b>												
তিতাস	৩৮৮৭০	-৬৭	০.২২	১৯৮৮৬১	-৯৫	১.১১	২৩৭৭৩১	-১৬২	১.৩৩	৪৩৫৮৭৪৫	-১২৬২	১৮.৮৩
হবিগঞ্জ	০	০	০.০০	০	০	০.০০	০	০	০.০০	১৫১৪৩৩	০	০.৬৪
বাখরাবাদ	০	০	০.০০	০	০	০.০০	০	০	০.০০	১০০৬০৬৬	-৩৭২৪	৪.২৭
নরসিংদী	০	০	০.০০	০	০	০.০০	০	০	০.০০	১৮৭৬০৪	-৮১০	০.৮০
মেঘনা	০	০	০.০০	০	০	০.০০	০	০	০.০০	২৬৬১৬০	-৫৫	১.১৩
মোট :	৩৮৮৭০	-৬৭	০.২২	১৯৮৮৬১	-৯৫	১.১১	২৩৭৭৩১	-১৬২	১.৩৩	৫৯৭০০০৮	-৫৮৫১	২৫.৬৮
<b>৩১-১০-২০২০</b>												
তিতাস	৩৮৯৩৭	-৯৮	০.২২	১৯৮৯৫৬	-৪৫৪	১.১১	২৩৭৮৯৩	-৫৫২	১.৩৩	৪৪০৫৬৯৪	-১৭৫২	১৯.০৩
হবিগঞ্জ	০	০	০.০০	০	০	০.০০	০	০	০.০০	২৪৪৬৩৩	০	১.০৪
বাখরাবাদ	০	০	০.০০	০	০	০.০০	০	০	০.০০	১২৬৮৬২৩	-৩৬৫৮	৫.৩৯
নরসিংদী	০	০	০.০০	০	০	০.০০	০	০	০.০০	১১৩৪৪৮	-১৪৬২	০.৪৮
মেঘনা	০	০	০.০০	০	০	০.০০	০	০	০.০০	২১৫১২৫	-৩২০	০.৯১
মোট :	৩৮৯৩৭	-৯৮	০.২২	১৯৮৯৫৬	-৪৫৪	১.১১	২৩৭৮৯৩	-৫৫২	১.৩৩	৬২৪৭৫২৩	-৭১৯২	২৬.৮৬
<b>৩০-০৬-২০২০</b>												
তিতাস	১১৯২৭২	-১০৯০	০.৬৭	৬৯৫৭৯৭	-১০৭০	৩.৮৯	৮১৫০৬৯	-২১৬০	৪.৫৬	৩৮৪৮৭৫১	-২৪৮২৪৯৪	১২.৭১
হবিগঞ্জ	০	০	০.০০	০	০	০.০০	০	০	০.০০	১৪১৮০১	-১৬১৬৫৬	১.১৬
বাখরাবাদ	০	০	০.০০	০	০	০.০০	০	০	০.০০	৯৬৯১৩৬	-৩১২২৯০	৯.৩৯
নরসিংদী	০	০	০.০০	০	০	০.০০	০	০	০.০০	২০৩৯৩১	-১৮৯০০২	১.১২
মেঘনা	০	০	০.০০	০	০	০.০০	০	০	০.০০	৩৫১২৪৭	-৪৪৯৩০	১.৯২
মোট :	৬২৫১২২	-৩৫৩৩	৩.৫২	১০৬২০৬৬	-৩৫৮৫	৫.৯৪	৮১৫০৬৯	-২১৬০	৪.৫৬	৫৫১৪৮৬৬	-৩১৯০৩৭২	২৬.৩০

বিঃদ্রঃ(+/-) চিহ্ন ফ্রাকশনেশন ফীড, বাষ্পীয় ক্ষতি ইত্যাদি সময় কলামে দেখানো হইল এবং বিক্রি দরে সমন্বিত মজুদের মূল্য ধরা হইল।

২২/১২/২০  
মোঃ কফিল উদ্দিন  
উপ-ব্যবস্থাপক (এমআইএস)  
বাংলাদেশ গ্যাস ফিল্ডস্ কোম্পানী লিমিটেড

২২/১২/২০  
মোঃ নূরুল হক মুন্সী  
ব্যবস্থাপক (এমআইএস)  
বাংলাদেশ গ্যাস ফিল্ডস্ কোম্পানী লিমিটেড

বাংলাদেশ গ্যাস ফিল্ডস্ কোম্পানী লিমিটেড

সম্পূরক শুল্ক ও মুসক বিবরণী : গ্যাস (কোটি টাকায়)

প্রতিবেদন কাল : নভেম্বর, ২০২০

ক্র.সং.	প্রতিনিধির নাম	বিগত মাসের সমাপনি হিসাব	চলতি মাস		চলতি মাসের সমাপ্তি জের	জেরকরণের সময় কাল : ২০২০-২০২১		চলতি বৎসরের ক্রমপুঞ্জিত হিসাব প্রদেয়	চলতি বৎসরের ক্রমপুঞ্জিত হিসাব পরিশোধ	বিগত বৎসরের সমাপ্তি জের
			হিসাব প্রদেয়	হিসাব পরিশোধ		অক্টোবর, ২০২০ পর্যন্ত	নভেম্বর, ২০২০			
	জাতীয় রাজস্ব বোর্ড	১৩২.০০	৩১.১১	৩৯.৮৩	১২৩.২৮	৯২.১৭	৩১.১১	১৭০.৬১	১৭১.২১	১২৩.৮৮

২২/১১/২০  
মোঃ কফিল উদ্দিন  
উপ-ব্যবস্থাপক (এমআইএস)  
বাংলাদেশ গ্যাস ফিল্ডস্ কোম্পানী লিমিটেড


২২/১১/২০  
মোঃ নূরুল হক মুন্সী  
ব্যবস্থাপক (এমআইএস)  
বাংলাদেশ গ্যাস ফিল্ডস্ কোম্পানী লিমিটেড


**বাংলাদেশ গ্যাস ফিল্ডস্ কোম্পানী লিমিটেড**  
**নগদ তহবিল অবস্থার বিবরণ**

প্রতিবেদন কালঃ নভেম্বর, ২০২০

ক্র.সং.	বিবরণ	নগদ (ক্যাশ) ব্যালেন্স (কোটি টাকায়)	ব্যাংক ব্যালেন্স (কোটি টাকায়)			মোট ক্যাশ ও ব্যাংক ব্যালেন্স (কোটি টাকায়)
			চলতি একাউন্ট	এসটিডি একাউন্ট	এফডিআর একাউন্ট	
১।	চলতি মাসের শেষে	০.০২	১.৬১	১১২.৬৬	১৪০৬.৮৬	১৫২১.১৫
২।	বিগত মাসের শেষে	০.০২	১.৮৪	৫১.৮৫	১৪০৯.৮১	১৪৬৩.৫২
৩।	৩০শে জুন, ২০২০ তারিখ	০.০২	১.৪৪	১২৯.১০	১০৫৯.৬৫	১১৯০.২১

বিঃ দ্রঃ এসটিডি ও চলতি একাউন্টের অধিকাংশ অর্থ ট্রানজিটে আছে।

  
 ২২/১২/২০  
**মোঃ কফিল উদ্দিন**  
 উপ-ব্যবস্থাপক (এমআইএস)  
 বাংলাদেশ গ্যাস ফিল্ডস্ কোম্পানী লিমিটেড

  
 ২২/১২/২০  
**মোঃ নূরুল হক মুন্সী**  
 ব্যবস্থাপক (এমআইএস)  
 বাংলাদেশ গ্যাস ফিল্ডস্ কোম্পানী লিমিটেড

## বাংলাদেশ গ্যাস ফিল্ডস্ কোম্পানী লিমিটেড

জন শক্তির বিবরণ

৩০-১১-২০২০

## ক) কর্মকর্তা


বেতন ক্রম	স্কেল	সংখ্যা
০১.	৭৮,০০০/- ( নির্ধারিত )	- জন
০২.	৬৬০০০-৭৬,৪৯০/-	১ "
০৩.	৫৬,৫০০-৭৪,৪০০/-	৭ "
০৪.	৫০,০০০-৭১,২০০/-	৩৩ "
০৫.	৪৩,০০০-৬৯,৮৫০/-	১০১ "
০৬.	৩৫,৫০০-৬৭,০১০/-	৮৭ "
০৭.	২৯,০০০-৬৩,৪১০/-	- "
০৮.	২৩,০০০-৫৫,৪৭০/-	৫৭ "
০৯.	২২,০০০-৫৩,০৬০/-	৩৩ "
১০.	১৬,০০০-৩৮,৬৪০/-	- "
মোট (ক) = কর্মকর্তাঃ		৩১৯ জন


## খ) কর্মচারী

বেতন ক্রম	সংখ্যা	
১১.	১২,৫০০-৩০,২৩০/-	২০২ জন
১২.	১১,৩০০-২৭,৩০০/-	৯১ "
১৩.	১১,০০০-২৬,৫৯০/-	৬১ "
১৪.	১০,২০০-২৪,৬৮০/-	৪১ "
১৫.	৯,৭০০-২৩,৪৯০/-	২০ "
১৬.	৯,৩০০-২২,৪৯০/-	১ "
১৭.	৯,০০০-২১,৮০০/-	- "
১৮.	৮,৮০০-২১,৩১০/-	৪৬ "
১৯.	৮,৫০০-২০,৫৭০/-	- "
২০.	৮,২৫০-২০,০১০/-	- "
মোট (খ) = কর্মচারী :		৪৬২ জন
সর্বমোট (ক) + (খ) = কর্মকর্তা ও কর্মচারী :		৭৮১ জন

বিঃদ্রঃ০১। প্রেষণে নিয়োজিত ৬ জন কর্মকর্তা, পিআরএল-এ থাকা ১৮ জন কর্মকর্তা এবং ১৭ জন কর্মচারীকে উক্ত পরিসংখ্যানে অন্তর্ভুক্ত করা হয়নি।

০২। বেতনক্রম ১১-এর ৬ জন কর্মচারী ০৮ নং বেতন ক্রমে অন্তর্ভুক্ত।

  
22/11/20  
মোঃ কফিল উদ্দিন  
উপ-ব্যবস্থাপক (এমআইএস)  
বাংলাদেশ গ্যাস ফিল্ডস্ কোম্পানী লিমিটেড

  
মোঃ নূরুল হক মুন্সী  
ব্যবস্থাপক (এমআইএস)  
বাংলাদেশ গ্যাস ফিল্ডস্ কোম্পানী লিমিটেড

## বাংলাদেশ সরকার ও এডিবি অর্থায়নে

পৃষ্ঠা নং-২৬

## (ক) প্রকল্পের নাম : তিতাস ফিল্ডের 'এ' লোকেশনে ওয়েলহেড কমপ্রেসর স্থাপন।

১।	প্রতিবেদন কাল :	নভেম্বর, ২০২০																										
২।	প্রকল্পের কাজের প্রধান অংশগুলির নাম :	ক)	কমপ্রেসর স্থাপনের মাধ্যমে ডেলিভারি প্রেসার বৃদ্ধি করে সঞ্চালন লাইনের সাথে সমন্বয়।																									
৩।	প্রাক্কলিত ব্যয় (পিপি অনুযায়ী):	ক)	স্থানীয় মুদ্রা	১৫,৭০০.০০ লক্ষ টাকা																								
		খ)	বৈদেশিক মুদ্রা	৭৫,০০০.০০ লক্ষ টাকা																								
৩.১।	প্রাক্কলিত ব্যয় (সংশোধিত):	ক)	স্থানীয় মুদ্রা	-																								
		খ)	বৈদেশিক মুদ্রা	-																								
৪।	প্রকল্পের বাস্তবায়ন কাল :	ক)	আরম্ভের তারিখ	জুলাই, ২০১৬																								
		খ)	সমাপ্তির তারিখ	ডিসেম্বর, ২০২০																								
৫।	দাতা সংস্থার নাম :	জিওবি এবং এডিবি।																										
৬।	প্রতিবেদন মাস পর্যন্ত ক্রমপুঞ্জিত বাস্তব অগ্রগতি :	<p>এডিবি 'র অর্থায়নে বাস্তবায়নাধীন আলোচ্য প্রকল্পে তিতাস ফিল্ডের লোকেশন 'এ' তে অবস্থিত কুপসমূহের ওয়েলহেড চাপ হাস পাওয়ার প্রেক্ষিতে তিতাস ফিল্ডের লোকেশন 'এ' তে ৭টি ওয়েলহেড গ্যাস কমপ্রেসর স্থাপন অন্তর্ভুক্ত আছে।</p> <p>ADB'র সাথে সরকারের ঋণ চুক্তি ও বিজিএফসিএল এর সাথে প্রকল্প চুক্তি ২৯-১২-২০১৬ তারিখ এবং AIIB'র সাথে সরকারের ঋণ চুক্তি ও বিজিএফসিএল এর সাথে প্রকল্প চুক্তি ০৮-০৫-২০১৭ তারিখ স্বাক্ষরিত হয়েছে। ADB'র ঋণ চুক্তির বিপরীতে ১১-০৬-২০১৭ তারিখ এবং AIIB'র ঋণ চুক্তির বিপরীতে ১৩-০৭-২০১৭ তারিখ অর্থ মন্ত্রণালয়ের সাথে বিজিএফসিএল এর SLA স্বাক্ষরিত হয়েছে।</p> <p>আলোচ্য প্রকল্পের আওতায় কমপ্রেসর ঠিকাদার নিয়োগের লক্ষ্যে পরামর্শক প্রতিষ্ঠান Dorsch International Consultants GmbH , Germany (Lead) in association with Dorsch Consult (India) Pvt. Ltd. (JV Partner) and LNG CONTECH Ltd ., Bangladesh (Sub-consultant to Dorsch Consult India Pvt . Ltd.) এর সাথে ১৪-০১-২০১৮ তারিখে চুক্তি স্বাক্ষরিত হয় এবং মেয়াদান্তে ২৫-০৩-২০২০ তারিখে চুক্তি সংশোধন করা হয়। ০১-০২-২০১৮ তারিখ হতে বিভিন্ন ক্যাটাগরীর পরামর্শকগণ প্রকল্প এলাকায় নিয়োজিত আছে।</p> <p>এডিবি ও বিজিএফসিএল বোর্ডের অনুমোদনক্রমে ১৬-০৩-২০২০ তারিখে আহবানকৃত আন্তর্জাতিক পুনঃদরপত্রের বিপরীতে প্রাপ্ত দরপত্র প্রস্তাবসমূহের কারিগরী মূল্যায়ন প্রতিবেদন এডিবি ০৪-০৯-২০২০ তারিখে এবং বিজিএফসিএল বোর্ড ০৬-০৯-২০২০ তারিখে অনুমোদন প্রদান করে। কারিগরী মূল্যায়নে উত্তীর্ণ ৩টি প্রতিষ্ঠানের আর্থিক প্রস্তাবের মূল্যায়ন প্রতিবেদন ১৩-০৯-২০২০ তারিখে এডিবি'র অনুমোদনের জন্য প্রেরণ করা হলে এডিবি ২৬-১০-২০২০ তারিখে সম্মতি প্রদান এবং বিজিএফসিএল বোর্ড ২৭-১০-২০২০ তারিখে অনুমোদন প্রদান করে। বিজিএফসিএল বোর্ডের অনুমোদনক্রমে ২৮-১০-২০২০ তারিখে সফল দরদাতা Joint Venture of CPP and CPECC , China কে Notification of Award (NOA) প্রদান করা হয় এবং ২৯-১০-২০২০ তারিখে NOA গৃহীত হয়।</p> <p>ঠিকাদার ০৪-১১-২০২০ তারিখে প্রকল্প অফিস বরাবর PG দাখিল করে যা যাচাইয়াতে সঠিক পাওয়া যায়। ঠিকাদারের সাথে ০৫-১১-২০২০ তারিখে চুক্তি স্বাক্ষরিত হয়। ঠিকাদার Advanced Payment Guaranty ২৫-১১-২০২০ তারিখে প্রকল্প অফিস বরাবর দাখিল করে যা যাচাইয়াতে সঠিক পাওয়া যায়। কমপ্রেসর ঠিকাদার কর্তৃক Advanced Payment Guaranty দাখিলের বিপরীতে কমপ্রেসর ঠিকাদারকে Advance Payment বাবদ চুক্তিমূল্যের ১০% এর সমপরিমাণ অর্থ প্রদান প্রক্রিয়াধীন আছে। অনুমোদিত প্রকল্প সাহায্য হতে অব্যয়িতব্য ২১.৪০ মিলিয়ন ইউএস ডলার হাস করে Project Administration Manual (PAM) সংশোধনের লক্ষ্যে ইআরডি এর মাধ্যমে এডিবি'কে অবহিতকরনের নিমিত্ত একটি প্রস্তাব ১২-১১-২০২০ তারিখে পেট্রোবাংলায় প্রেরণ করা হয় যা ০২-১২-২০২০ তারিখে ইআরডি'র মাধ্যমে এডিবি'র বাংলাদেশী প্রতিনিধিকে অবহিত করা হয়।</p>																										
৭।	প্রকল্প শুরু হতে প্রতিবেদন মাস পর্যন্ত ক্রমপুঞ্জিত বাস্তব অগ্রগতির হার (পূর্ণ প্রকল্পের)	৩০.৪১%	লক্ষ টাকায়																									
৮।	আর্থিক অগ্রগতি :	<table border="1"> <thead> <tr> <th rowspan="3">বরাদ্দ</th> <th colspan="2">বার্ষিক উন্নয়ন কর্মসূচী</th> <th rowspan="3">ক্রমপুঞ্জিত ব্যয় (প্রকল্পের শুরু হতে)</th> <th rowspan="3">পূর্ণ প্রকল্পের আর্থিক অগ্রগতির %</th> </tr> <tr> <th colspan="2">ব্যয়</th> </tr> <tr> <th>২০২০-২১</th> <th>নভেম্বর, ২০২০</th> </tr> </thead> <tbody> <tr> <td>মোট :</td> <td>১৭৯.০০</td> <td>২০.১৭</td> <td>৮৩.৫০</td> <td>১১১০.৭৫</td> </tr> <tr> <td>বৈদেশিক মুদ্রা:</td> <td>১০০.০০</td> <td>২০.৮৩</td> <td>৬৬.৫৭</td> <td>৮২৬.২৬</td> </tr> <tr> <td>স্থানীয় মুদ্রা:</td> <td>৭৯.০০</td> <td>২.৩৪</td> <td>১৬.৯৩</td> <td>২৮৪.৪৯</td> </tr> </tbody> </table>			বরাদ্দ	বার্ষিক উন্নয়ন কর্মসূচী		ক্রমপুঞ্জিত ব্যয় (প্রকল্পের শুরু হতে)	পূর্ণ প্রকল্পের আর্থিক অগ্রগতির %	ব্যয়		২০২০-২১	নভেম্বর, ২০২০	মোট :	১৭৯.০০	২০.১৭	৮৩.৫০	১১১০.৭৫	বৈদেশিক মুদ্রা:	১০০.০০	২০.৮৩	৬৬.৫৭	৮২৬.২৬	স্থানীয় মুদ্রা:	৭৯.০০	২.৩৪	১৬.৯৩	২৮৪.৪৯
বরাদ্দ	বার্ষিক উন্নয়ন কর্মসূচী		ক্রমপুঞ্জিত ব্যয় (প্রকল্পের শুরু হতে)	পূর্ণ প্রকল্পের আর্থিক অগ্রগতির %																								
	ব্যয়																											
	২০২০-২১	নভেম্বর, ২০২০																										
মোট :	১৭৯.০০	২০.১৭	৮৩.৫০	১১১০.৭৫																								
বৈদেশিক মুদ্রা:	১০০.০০	২০.৮৩	৬৬.৫৭	৮২৬.২৬																								
স্থানীয় মুদ্রা:	৭৯.০০	২.৩৪	১৬.৯৩	২৮৪.৪৯																								

২২/১২/২০  
মোঃ কফিল উদ্দিন  
উপ-ব্যবস্থাপক (এমআইএস)  
বাংলাদেশ গ্যাস ফিল্ডস কোম্পানী লিমিটেড

০৫/১২/২০  
মোঃ নূরুল হক মুন্সী  
ব্যবস্থাপক (এমআইএস)  
বাংলাদেশ গ্যাস ফিল্ডস কোম্পানী লিমিটেড

## বাংলাদেশ সরকার ও জাইকা অর্থায়নে

(খ) প্রকল্পের নাম : ন্যাচারাল গ্যাস ইফিসিয়েন্সি প্রজেক্ট (তিতাস ফিল্ডের লোকেশন-সি এবং নরসিংদী ফিল্ডে গ্যাস কম্প্রেসর স্থাপন) প্রকল্প।

১।	প্রতিবেদন কাল :	নভেম্বর, ২০২০				
২।	প্রকল্পের কাজের প্রধান অংশগুলির নাম :	ক)	ন্যাচারাল গ্যাস ইফিসিয়েন্সি প্রজেক্ট (তিতাস ফিল্ডের লোকেশন-সি এবং নরসিংদী ফিল্ডে গ্যাস কম্প্রেসর স্থাপন)।			
৩।	প্রাক্কলিত ব্যয় (পিপি অনুযায়ী) :	ক)	স্থানীয় মুদ্রা	৮,৬৩০.০০ লক্ষ টাকা		
		খ)	বৈদেশিক মুদ্রা	৬৩,৮৭০.০০ লক্ষ টাকা		
৩.১।	প্রাক্কলিত ব্যয় (সংশোধিত) :	ক)	স্থানীয় মুদ্রা	-		
		খ)	বৈদেশিক মুদ্রা	-		
৪।	প্রকল্পের বাস্তবায়ন কাল :	ক)	আরম্ভের তারিখ	জুলাই, ২০১৪		
		খ)	সমাপ্তির তারিখ	জুন, ২০২২		
৫।	দাতা সংস্থার নাম :	জিওবি ও জাইকা অর্থায়ন।				
৬।	প্রতিবেদন মাস পর্যন্ত ক্রমপুঞ্জিত বাস্তব অগ্রগতি :	<p>জাইকা'র অর্থায়নে বাস্তবায়নাধীন আলোচ্য প্রকল্পে তিতাস ফিল্ডের লোকেশন 'সি' এবং নরসিংদী ফিল্ডে অবস্থিত কুপসমূহের ওয়েলহেড চাপ হ্রাস পাওয়ার প্রেক্ষিতে তিতাস ফিল্ডের লোকেশন 'সি' তে ৩টি এবং নরসিংদী ফিল্ডে ৩টি ওয়েলহেড গ্যাস কম্প্রেসর স্থাপন অন্তর্ভুক্ত আছে।</p> <p>JICA'র সাথে সরকারের ঋণ চুক্তি ১৬-০৬-২০১৪ তারিখে এবং অর্থ মন্ত্রণালয়ের সাথে বিজিএফসিএল এর SLA ১০-০৬-২০১৫ তারিখে স্বাক্ষরিত হয়েছে।</p> <p>আলোচ্য প্রকল্পের আওতায় কম্প্রেসর তিকাদার নিয়োগের লক্ষ্যে পরামর্শক প্রতিষ্ঠান SMEC International Pty. Ltd., Australia JV with ILF Beratende Ingenieure GmbH ,Germany এর সাথে ১৮-১১-২০১৫ তারিখে চুক্তি স্বাক্ষরিত হয় এবং ২৪-০৬-২০১৯ তারিখে কতিপয় পরামর্শকের জন-মাস হ্রাস বৃদ্ধি করে চুক্তি সংশোধন করা হয়। ০১-০২-২০১৬ তারিখ হতে বিভিন্ন ক্যাটাগরীর পরামর্শকগণ প্রকল্প এলাকায় নিয়োজিত আছে।</p> <p>গ্যাস কম্প্রেসর স্থাপনের লক্ষ্যে বিজিএফসিএল বোর্ড ও জাইকার অনুমোদনক্রমে আন্তর্জাতিক দরপত্র প্রক্রিয়ার মাধ্যমে নির্বাচিত দরপত্রদাতা Consortium of Zicom Equipment Pte . Ltd., Singapore and AG Equipment Company , USA এর সাথে ১৯-০৩-২০১৯ তারিখে চুক্তি স্বাক্ষরিত হয়। চুক্তির বিপরীতে এলসি খোলা ও তিকাদারের অগ্রীম প্রদান সম্পন্ন হওয়ার পর ২১-০৬-২০১৯ তারিখ হতে চুক্তি কার্যকর হয়। চুক্তি অনুযায়ী তিতাস ফিল্ডের লোকেশন-সি ও নরসিংদী ফিল্ডে কম্প্রেসর স্থাপনের জন্য প্রকল্প অফিস অনুমোদিত Engineering Design &amp; Drawing অনুযায়ী EPC তিকাদার কর্তৃক আনুষঙ্গিক পূর্তকাজসহ কম্প্রেসর স্থাপনের কাজ প্রায় ৯৫% এর বেশী সম্পন্ন হয়েছে। এ ছাড়া কম্প্রেসরের ১৯টি কনসাইনমেন্টের মালামালসমূহ জাহাজীকরণ করা হয়েছে। যার মধ্যে ১৬টি কনসাইনমেন্টের মালামালসমূহ প্রকল্প সাইটে পৌঁছেছে।</p>				
৭।	প্রকল্প শুরু হতে প্রতিবেদন মাস পর্যন্ত ক্রমপুঞ্জিত বাস্তব অগ্রগতির হার (পূর্ণ প্রকল্পের) :	৭১.৮৮%		লক্ষ টাকায়		
৮।	আর্থিক অগ্রগতি :	বার্ষিক উন্নয়ন কর্মসূচী			ক্রমপুঞ্জিত ব্যয় (প্রকল্পের শুরু হতে)	পূর্ণ প্রকল্পের আর্থিক অগ্রগতির %
		বরাদ্দ	ব্যয়			
			২০২০-২১	নভেম্বর, ২০২০		
		মোট :	১৮,৫০০.০০	৪,২১৬.২৩		
বৈদেশিক মুদ্রা:	১৫,০০০.০০	৩,৩৫৯.৫০	৩১,০৮৫.২৮	৪০,১২০.৩১		
স্থানীয় মুদ্রা:	৩,৫০০.০০	৮৫৬.৭৩	১,৭০০.৩৩	৩,৪১৬.৬০		

২২/১২/২০  
মোঃ কফিল উদ্দিন  
উপ-ব্যবস্থাপক (এমআইএস)  
বাংলাদেশ গ্যাস ফিল্ডস কোম্পানী লিমিটেড

২২/১২/২০  
মোঃ নূরুল হক মুন্সী  
ব্যবস্থাপক (এমআইএস)  
বাংলাদেশ গ্যাস ফিল্ডস কোম্পানী লিমিটেড

## গ্যাস উন্নয়ন তহবিল

পৃষ্ঠা নং-২৮

## (গ) তিতাস, হবিগঞ্জ, নরসিংদী ও বাখরাবাদ ফিল্ডে ৭টি কূপের ওয়ার্কওভার


১।	প্রতিবেদন কাল :	নভেম্বর, ২০২০	
২।	প্রকল্পের কাজের প্রধান অংশগুলির নাম :	তিতাস, হবিগঞ্জ, নরসিংদী ও বাখরাবাদ ফিল্ডের ৭টি কূপের ওয়ার্কওভার।	
৩।	প্রাক্কলিত ব্যয় ( ডিপিপি অনুযায়ী ) :	ক) স্থানীয় মুদ্রা	২৬৮৬৫.০০ লক্ষ টাকা
		খ) বৈদেশিক মুদ্রা	৭৫৭০.০০ লক্ষ টাকা
৪।	প্রকল্পের বাস্তবায়ন কাল :	ক) আরম্ভের তারিখ	জানুয়ারি, ২০১৭
		খ) সমাপ্তির তারিখ	জুন, ২০২১
৫।	দাতা সংস্থার নাম :	গ্যাস উন্নয়ন তহবিল (জিডিএফ), পেট্রোবাংলা।	
৬।	প্রতিবেদন মাস পর্যন্ত ক্রমপুঞ্জিত লক্ষ্যের অঙ্গগতি :	<p>জিডিএফ অর্থায়নভুক্ত আলোচ্য প্রকল্পের আওতায় তিতাস ৬, ৭, ৯ ও ১৩ নং কূপ, নরসিংদী ১ নং কূপ এবং সাময়িকভাবে বন্ধ বাখরাবাদ ১ নং কূপ ও হবিগঞ্জ ১ নং কূপ এর ওয়ার্কওভার কার্যক্রম অন্তর্ভুক্ত আছে।</p> <p>৬টি গুপের মালামাল (Casing &amp; Tubing, Downhole Completion Equipment, Milling Tools &amp; Accessories, Wellhead &amp; X-mas Tree, Wellhead Control Panel with Accessories &amp; Mud and Completion Chemicals) সাইটে পৌঁছেছে।</p> <p>৪টি ক্যাটাগরীতে (Cementation, Wireline Logging, DST ও Wireline Operation) তৃতীয় পক্ষীয় প্রকৌশল সেবা সংগ্রহের লক্ষ্যে Cementation ও Wireline Logging ক্যাটাগরীর চুক্তি ১৮-১০-২০১৭ তারিখে এবং DST ও Wireline Operation ক্যাটাগরীর চুক্তি ০৮-১১-২০১৭ তারিখে স্বাক্ষরিত হয়েছে। Cementation ও Wireline Logging ক্যাটাগরীর Purchase Item এর মালামাল সাইটে পৌঁছেছে। জনবল ও আনুষঙ্গিক যন্ত্রপাতিসহ প্রয়োজনীয় তৃতীয় পক্ষীয় প্রকৌশল সেবা হবিগঞ্জ ১ নং কূপ, বাখরাবাদ ১নং কূপ, তিতাস ৬ নং কূপ, নরসিংদী ১ নং কূপ ও তিতাস ১৩ নং কূপের ওয়ার্কওভার কাজে গ্রহণ করা হয়েছে। এছাড়া তিতাস ৯ নং কূপের ওয়ার্কওভার কাজে Cementation, Wireline Logging Wireline Operation ক্যাটাগরীর সেবা নেয়া হয়েছে। তিতাস ৭ নং কূপের ওয়ার্কওভার কাজে Cementation ও Wireline Logging ক্যাটাগরীর সেবা নেয়া হয়েছে।</p> <p>পরামর্শক সেবা গ্রহণের লক্ষ্যে পরামর্শক প্রতিষ্ঠান AWT International (Asia) Sdn Bhd., Malaysia এর সাথে ২০-১২-২০১৭ তারিখে চুক্তি স্বাক্ষরিত হয়। ১ জন বৈদেশিক পরামর্শক (Workover Supervisor) ০৯-০৪-২০১৮ তারিখ হতে ১৯-০৪-২০১৮ তারিখ এবং ০৫-০৫-২০১৮ তারিখ হতে ০২-০৭-২০১৮ তারিখ পর্যন্ত হবিগঞ্জ ১ নং কূপ ওয়ার্কওভারে পরামর্শ সেবা প্রদান করেন।</p> <p>হবিগঞ্জ ১ নং কূপের কমপ্লিশন করার লক্ষ্যে Petroleum Engineer (Workover &amp; Completion) ক্যাটাগরীর পরামর্শক ২৮-০৬-২০১৮ তারিখ হতে ০৮-০৮-২০১৮ তারিখ পর্যন্ত পরামর্শ সেবা প্রদান করেন। বাখরাবাদ ১ নং কূপ, তিতাস ৬ নং কূপ, নরসিংদী ১নং কূপ ও তিতাস ১৩ নং কূপের ওয়ার্কওভার কাজে ওয়ার্কওভার সুপারভাইজার ক্যাটাগরীর ১জন পরামর্শক সেবা প্রদান করেছে। তিতাস ৯ নং কূপের ওয়ার্কওভার কাজে ওয়ার্কওভার সুপারভাইজার ক্যাটাগরীর ১জন পরামর্শক ০৮-০১-২০২০ তারিখ পর্যন্ত এবং পেট্রোলিয়াম ইঞ্জিনিয়ার (ওয়ার্কওভার এন্ড কমপ্লিশন) ক্যাটাগরীর ১জন পরামর্শক ০১-০২-২০২০ তারিখ পর্যন্ত সেবা প্রদান করেছে। তিতাস ৭ নং কূপের ওয়ার্কওভার কাজ তদারকির জন্য ১জন স্থানীয় পরামর্শক ০১-০৯-২০২০ তারিখ থেকে সেবা প্রদান করছেন।</p> <p>বাপেক্স এর সাথে বিজিএফসিএল এর ৭টি কূপের ওয়ার্কওভার সম্পাদনের লক্ষ্যে ১০-০৫-২০১৮ তারিখে চুক্তি স্বাক্ষরিত হয়। প্রকল্পের আওতায় হবিগঞ্জ ১ নং কূপ, বাখরাবাদ ১ নং কূপ, তিতাস-৬ নং কূপ, নরসিংদী ১ নং কূপ ও তিতাস ৯ নং কূপের ওয়ার্কওভার কাজ সফলভাবে সম্পন্ন হয়েছে।</p> <p>এ কূপগুলো হতে যথাক্রমে দৈনিক প্রায় ১০ মিলিয়ন, ১৪ মিলিয়ন, ২৮ মিলিয়ন, ১৭ মিলিয়ন ও ২১ মিলিয়ন ঘনফুট হারে গ্যাস উৎপাদন করে জাতীয় গ্রীডে সরবরাহ করা হচ্ছে। প্রকল্পের আওতায় তিতাস-১৩ নং কূপের ওয়ার্কওভার চলাকালীন সময়ে সৃষ্ট সমস্যার কারণে সভার সিদ্ধান্তানুযায়ী কূপটির ওয়ার্কওভার সাময়িকভাবে বন্ধ রেখে তিতাস ৭ নং কূপের ওয়ার্কওভার ০৫-০৩-২০২০ তারিখে শুরু করা হয়। করোনো ডাইরাসের প্রাদুর্ভাব এর কারণে কূপটির ওয়ার্কওভার ২৫-০৩-২০২০ তারিখ হতে সাময়িক স্থগিত করা হয়। ১৭-০৬-২০২০ তারিখ ও পরবর্তীতে ০১-০৭-২০২০ তারিখ হতে আলোচ্য কূপটির ওয়ার্কওভার পুনরায় শুরু করার লক্ষ্যে পরামর্শক মোবিলাইজেশন এর জন্য নোটিশ প্রদান করা হলেও বাংলাদেশে কোভিড-১৯ পরিস্থিতি বিবেচনায় পরামর্শক প্রতিষ্ঠান AWT International (Asia) Sdn. Bhd. Malaysia পরামর্শক সরবরাহে অপারগতা প্রকাশ করায় ওয়ার্কওভার শুরু করা হয়নি।</p>	


চলমান

২২/১২/২০  
মোঃ কফিল উদ্দিন  
উপ-ব্যবস্থাপক (এমআইএস)  
বাংলাদেশ গ্যাস ফিল্ডস কোম্পানী লিমিটেড

২২/১২/২০  
মোঃ নূরুল হক মুন্সী  
ব্যবস্থাপক (এমআইএস)  
বাংলাদেশ গ্যাস ফিল্ডস কোম্পানী লিমিটেড

	<p>এমতাবস্থায়, PIC কমিটির সিদ্ধান্তের আলোকে স্থানীয় পরামর্শক নিয়োগ ও ভারুয়াল বা অনলাইনের মাধ্যমে কূপের ওয়ার্কওডার কাজে বৈদেশিক পরামর্শকের (AWT International) সেবা গ্রহণের মাধ্যমে প্রকল্পের অবশিষ্ট ২টি কূপের ওয়ার্কওডার কাজ সম্পাদন করার সিদ্ধান্ত গৃহীত হয়। এ আলোকে ওয়ার্কওডার কাজে অভিজ্ঞতাসম্পন্ন কর্মকর্তাদের সমন্বয়ে ১টি কারিগরী কমিটি গঠন করে কূপসমূহের ওয়ার্কওডার কাজ তদারকির দায়িত্ব প্রদান এবং প্রকল্পের ওয়ার্কওডার কাজে স্থানীয় পরামর্শক সেবা গ্রহণের পাশাপাশি ভারুয়াল বা অনলাইনের মাধ্যমে কূপের ওয়ার্কওডার কাজে বৈদেশিক পরামর্শকের (AWT International) সেবা গ্রহণের বিষয়টি বিজিএফসিএল এর ১৮-০৮-২০২০ তারিখের বোর্ড সভায় সিদ্ধান্ত গৃহীত হয়।</p> <p>কারিগরীভাবে যোগ্য স্থানীয় পরামর্শক এর নিকট হতে আর্থিক প্রস্তাব গ্রহণপূর্বক চূড়ান্তকরণের লক্ষ্যে ২৯-০৮-২০২০ তারিখে ১টি কমিটি গঠিত হয়। উক্ত কমিটির মাধ্যমে আর্থিক প্রস্তাব চূড়ান্ত করে স্থানীয় পরামর্শকের সাথে চুক্তি স্বাক্ষর প্রক্রিয়ায় আসে। এখানে উল্লেখ্য যে, প্রকল্পের কাজ দ্রুত সম্পাদনের লক্ষ্যে পেট্রোবাংলার নির্দেশনা মোতাবেক নির্বাচিত স্থানীয় পরামর্শক নিয়োজিত করে ভিতাস ৭ নং কূপের ওয়ার্কওডার ০১-০৯-২০২০ তারিখ হতে পুনরায় শুরু করা হয়। বর্তমানে কূপের টিউবিং উত্তোলনের সময় স্ট্র সমস্যাদি তদারকি কমিটির পরামর্শ মোতাবেক সমাধানকরতঃ টিউবিং উত্তোলনের প্রচেষ্টা অব্যাহত রাখা হয়।</p> <p>তবে ওয়ার্কওডার কাজে উল্লেখযোগ্য অগ্রগতি সাধিত না হওয়ায় তদারকি কমিটি ও স্থানীয় পরামর্শকের সাথে ০৫-১২-২০২০ তারিখে একটি সভা অনুষ্ঠিত হয়। সভার সিদ্ধান্তানুযায়ী পরবর্তীতে পেট্রোবাংলা, বাপেক্স, তদারকি কমিটি এবং স্থানীয় পরামর্শক এর সমন্বয়ে একটি কারিগরি সভা পেট্রোবাংলায় অনুষ্ঠিত হবে। এ ছাড়া ৭নং কূপের স্ট্র সমস্যাবলী সমাধানের লক্ষ্যে প্রকল্পের আওতায় পিআইসি ও পিএসসি সভায় ৭নং কূপের ওয়ার্কওডার বিষয়ে চূড়ান্ত সিদ্ধান্ত গ্রহণ করা হবে। প্রকল্পের সামগ্রিক বাস্তবায়ন অবস্থা অবহিতকরণের নিমিত্ত ২৯-০৯-২০২০ তারিখে PSC সভার সিদ্ধান্তের আলোকে বাস্তবায়ন মেয়াদ বৃদ্ধিসহ ২য় সংশোধিত ডিপিপি বিজিএফসিএল এর বোর্ড সভায় উপস্থাপন করা হয়। করোনা পরিস্থিতি পর্যবেক্ষণকরতঃ পরবর্তীতে বোর্ড সভায় পুনরায় ২য় সংশোধিত ডিপিপি উপস্থাপনের জন্য বোর্ড নির্দেশনা প্রদান করে। উল্লেখ্য, বর্তমানে স্থানীয় পরামর্শকের আর্থিক প্রস্তাব চূড়ান্তসহ চুক্তি স্বাক্ষর প্রক্রিয়ায় আসে।</p>																													
৭।	<p>প্রকল্প শুরু হতে প্রতিবেদন মাস পর্যন্ত</p> <p>ক্রমপুঞ্জিত বাস্তব অগ্রগতির হার</p>	<p>৮৪.৭২%</p>																												
৮।	<p>আর্থিক অগ্রগতি :</p>	<p>(লক্ষ টাকায়)</p> <table border="1"> <thead> <tr> <th rowspan="2">বার্ষিক উন্নয়ন কর্মসূচী</th> <th rowspan="2">ক্রমপুঞ্জিত</th> <th rowspan="2">পূর্ণ প্রকল্পের</th> </tr> <tr> <th>ব্যয় (প্রকল্পের</th> <th>আর্থিক</th> </tr> <tr> <th>বরাদ্দ</th> <th>ব্যয়</th> <th>শুরু হতে)</th> <th>অগ্রগতির %</th> </tr> </thead> <tbody> <tr> <td>২০২০-২১</td> <td>নভেম্বর, ২০২০</td> <td>২০২০-২১</td> <td></td> </tr> <tr> <td>মোট :</td> <td>৯,৬৭০.০০</td> <td>১০.৮৪</td> <td>১,২৯৫.৮০</td> <td>২২,৩৯৪.৭২</td> </tr> <tr> <td>বৈদেশিক মুদ্রা :</td> <td>১,৭৯০.০০</td> <td>-</td> <td>৩৭৭.৯২</td> <td>৫,৬৩২.৫৯</td> </tr> <tr> <td>স্থানীয় মুদ্রা</td> <td>৭,৮৮০.০০</td> <td>১০.৮৪</td> <td>৯১৭.৮৮</td> <td>১৬,৭৬২.১৩</td> </tr> </tbody> </table>	বার্ষিক উন্নয়ন কর্মসূচী	ক্রমপুঞ্জিত	পূর্ণ প্রকল্পের	ব্যয় (প্রকল্পের	আর্থিক	বরাদ্দ	ব্যয়	শুরু হতে)	অগ্রগতির %	২০২০-২১	নভেম্বর, ২০২০	২০২০-২১		মোট :	৯,৬৭০.০০	১০.৮৪	১,২৯৫.৮০	২২,৩৯৪.৭২	বৈদেশিক মুদ্রা :	১,৭৯০.০০	-	৩৭৭.৯২	৫,৬৩২.৫৯	স্থানীয় মুদ্রা	৭,৮৮০.০০	১০.৮৪	৯১৭.৮৮	১৬,৭৬২.১৩
বার্ষিক উন্নয়ন কর্মসূচী	ক্রমপুঞ্জিত	পূর্ণ প্রকল্পের																												
			ব্যয় (প্রকল্পের	আর্থিক																										
বরাদ্দ	ব্যয়	শুরু হতে)	অগ্রগতির %																											
২০২০-২১	নভেম্বর, ২০২০	২০২০-২১																												
মোট :	৯,৬৭০.০০	১০.৮৪	১,২৯৫.৮০	২২,৩৯৪.৭২																										
বৈদেশিক মুদ্রা :	১,৭৯০.০০	-	৩৭৭.৯২	৫,৬৩২.৫৯																										
স্থানীয় মুদ্রা	৭,৮৮০.০০	১০.৮৪	৯১৭.৮৮	১৬,৭৬২.১৩																										

  
 ২২/১২/২০  
 মোঃ কফিল উদ্দিন  
 উপ-ব্যবস্থাপক (এমআইএস)  
 বাংলাদেশ গ্যাস ফিল্ডস কোম্পানী লিমিটেড

  
 ০৫/১২/২০  
 মোঃ নূরুল হক মুন্সী  
 ব্যবস্থাপক (এমআইএস)  
 বাংলাদেশ গ্যাস ফিল্ডস কোম্পানী লিমিটেড