

মাসিক এমআইএস প্রতিবেদন

Monthly MIS Report

Month: DEC 2020



বাংলাদেশ গ্যাস ফিল্ডস কোম্পানী লিমিটেড
Bangladesh Gas Fields Company Limited
(A Company of Petrobangla)


BGFCL




সূচিপত্র

ডিসেম্বর, ২০২০

ক্রমিক নং	বিবরণ	পৃষ্ঠা নং
১।	উৎপাদন পরিসংখ্যান	১-৫
২।	বিক্রয় পরিসংখ্যান	৬-১৫
৩।	তুলনামূলক বিবরণী - উৎপাদন ও বিক্রয়	১৬
৪।	বকেয়া পাওনার হিসাব	১৭
৫।	আয় ও ব্যয়ের বিবরণী	১৮
৬।	তুলনামূলক বিবরণী - বকেয়া পাওনা ও আয়/ব্যয়	১৯
৭।	রাষ্ট্রীয় কোষাগারে অর্থ প্রদানের বিবরণী	২০
৮।	মজুদ বিবরণী	২১-২২
৯।	সম্পূরক শুল্ক ও মূসক প্রদানের বিবরণী	২৩
১০।	তহবিল বিবরণী	২৪
১১।	কর্মী সংখ্যার বিবরণী	২৫
১২।	কোম্পানীর চলমান প্রকল্পসমূহ বাস্তবায়নের অগ্রগতি প্রতিবেদন :	২৬-২৮
(ক)	তিতাস ফিল্ডের 'এ' লোকেশনে ওয়েলহেড কম্প্রসর স্থাপন	২৬
(খ)	ন্যাচারাল গ্যাস ইফিসিয়েন্সি প্রজেক্ট (তিতাস ফিল্ডের লোকেশন-সি এবং নরসিংদী ফিল্ডে গ্যাস কম্প্রসর স্থাপন)	২৭
(গ)	তিতাস, হবিগঞ্জ, নরসিংদী ও বাখরাবাদ ফিল্ডের ৭টি কূপের ওয়ার্কওভার।	২৮


 28/02/20
 মোঃ কফিল উদ্দিন
 উপ-ব্যবস্থাপক (এমআইএস)
 বাংলাদেশ গ্যাস ফিল্ডস কোম্পানী লিমিটেড


 28/02/20
 মোঃ নূরুল হক মুন্সী
 ব্যবস্থাপক (এমআইএস)
 বাংলাদেশ গ্যাস ফিল্ডস কোম্পানী লিমিটেড

বাংলাদেশ গ্যাস ফিল্ডস্ কোম্পানী লিমিটেড
উৎপাদন পরিসংখ্যান

প্রতিবেদন কালঃ ডিসেম্বর, ২০২০

গ্যাস : এমএমসিএম; পানি এবং পেট্রোলিয়ামজাত দ্রব্যাদি : হাজার লিটার (১ কিউঃ মিঃ = ৩৫.৩১৪৭ কিউঃ ফিঃ; ১৫৯ লিটার = ১ ব্যারেল)											
গ্যাস ক্ষেত্র	উৎপাদনক্রম কুপ সংখ্যা	উৎপাদনরত কুপ সংখ্যা	উৎপাদন	দৈনিক উৎপাদন ক্ষমতা	চলতি বৎসরের লক্ষ্যমাত্রা	(বিগত মাস) নভেম্বর, ২০২০	(চলতি মাস) ডিসেম্বর, ২০২০	বিগত বৎসরের মোট	চলতি বৎসরের ক্রমপঞ্জিত	প্রারম্ভ হইতে ক্রমপঞ্জিত	
তিতাস	কুপ নং-১	কুপ নং-১	গ্যাস	০.৪৫৩	১৫৮.১৭৯	১৪.৩৩৪	১৪.৮১৩	১৬২.৮৫৩	৮৭.৫৯৩	১২৮১৮.৪২৯	
	কুপ নং-২	কুপ নং-২	"	০.৭৯৩	২৭৬.৯০১	২৩.৭৯৮	২৪.৬৪১	২৬৬.০৩৫	১৪৬.০২৩	১৩০০৫.১৪৪	
	কুপ নং-৩	স্থায়ীভাবে বন্ধ	"	০.০০০	০.০০০	০.০০০	০.০০০	০.০০০	০.০০০	৮৯১৩.১৩৮	
	কুপ নং-৪	কুপ নং-৪	"	০.৭৯৩	২৭৬.৯০১	২৩.৯৭৩	২৪.৮৯৯	২৬৯.৫০৮	১৪৮.৩৯৪	১১০৪২.৪১৬	
	কুপ নং-৫	কুপ নং-৫	"	০.৮২১	২৮৬.৬৭৮	২৪.৮৬৯	২৫.৪৩৫	২৮২.৮২২	১৫২.৪৫১	১২৭৩৩.৭৪৯	
	কুপ নং-৬	কুপ নং-৬	"	০.৭৯৩	২৭৬.৯০১	২৪.১৬৮	২৪.০৫৩	২৫৫.০৯৮	১৫১.৪৪৭	১০৮১৩.০৭৬	
	কুপ নং-৭	কুপ নং-৭	সাময়িকভাবে বন্ধ	০.৭৩৬	২৫৬.৯৯৮	০.০০০	০.০০০	১৮৯.৭৯২	০.০০০	১০১০৮.৯২১	
	কুপ নং-৮	কুপ নং-৮	"	০.৪২৫	১৪৮.৪০২	১২.১৯০	১৩.১১২	১৫১.৩৮২	৭৬.১৪২	৮০৫১.৮৫৩	
	কুপ নং-৯	কুপ নং-৯	"	০.৪৫৩	১৫৮.১৭৯	১৭.৬৮৬	১৮.২০১	১৫১.৮৯৪	৯৭.০০৯	৮১৭৪.৯৮৭	
	কুপ নং-১০	কুপ নং-১০	"	০.৬২৩	২১৭.৫৪০	১৭.৩৬৬	১৭.৮৭৭	২১৪.১৯১	১০৯.৩৭০	৬০৬৭.৩০২	
	কুপ নং-১১	কুপ নং-১১	"	০.৭৬৫	২৬৭.১২৪	২১.৬৬৫	২২.১০২	২৫৭.৩৪৬	১৩৩.৯৮৬	৭৫০৮.৮৯৮	
	কুপ নং-১২	কুপ নং-১২	"	০.৪২৪	১৪৮.০৫৩	১২.১৩১	১২.৮৮৯	১৫০.৮৩২	৭৬.৭৪০	৩১৫৫.৬০৭	
	কুপ নং-১৩	কুপ নং-১৩	সাময়িকভাবে বন্ধ	০.৪২৪	১৪৮.০৫৩	০.০০০	০.০০০	৩২.৮৪২	০.০০০	৫৫০৮.৮১২	
	কুপ নং-১৪	কুপ নং-১৪	"	০.৪৫৩	১৫৮.১৭৯	৯.৭৭২	৯.০০৪	১৫৯.৩৬৬	৬৪.২৪০	৪৫৫৯.৬০১	
	কুপ নং-১৫	কুপ নং-১৫	"	০.৩৯৬	১৩৮.২৭৬	৮.৮৮৯	৯.২২২	১৩৪.১২৪	৫৭.০৭৪	৪২১৩.৪৬১	
	কুপ নং-১৬	কুপ নং-১৬	"	০.৪৫৩	১৫৮.১৭৯	১৫.১৭৬	১৫.৮১১	১৮৫.০২৪	৯৪.১৫৩	৪৫২৮.৬৫৪	
	কুপ নং-১৭	কুপ নং-১৭	"	০.৩৬৮	১২৮.৪৯৯	১১.৯৪৪	১২.১১১	১৫১.৪১৫	৭১.৬৬৮	১৪৩৩.২৭৩	
	কুপ নং-১৮	কুপ নং-১৮	"	০.৩৯৭	১৩৮.৬২৫	১২.৫২২	১২.৯১৮	১৫৭.৭২৬	৭৫.৩৭২	১৩৯৫.৯৬৮	
	কুপ নং-১৯	কুপ নং-১৯	"	০.৪২৫	১৪৮.৪০২	১১.১০৩	১১.৪৯৩	১৪২.৭৭৬	৭০.৪২৬	১০৮৭.১৯৫	
	কুপ নং-২০	কুপ নং-২০	"	০.২৫৫	৮৯.০৪১	৯.৫৫৩	৯.৯৪৪	১০১.৭৮৮	৫৭.৪২৩	৭৩৬.৮৬২	
	কুপ নং-২১	কুপ নং-২১	"	০.১৯৮	৬৯.১৩৮	৬.৬৯৯	৬.৯২২	৮৪.০৭৬	৪১.২০১	৪২৯.২৯৭	
	কুপ নং-২২	কুপ নং-২২	"	০.১৯৮	৬৯.১৩৮	৫.৩৯১	৫.৩৬৩	৭৮.৭০৫	৩২.১৭৬	৮৪৯.১২৯	
	কুপ নং-২৩	কুপ নং-২৩	"	০.৪২৫	১৪৮.৪০২	১২.৬৫৮	১২.৮৩৯	১৫৪.৯০৬	৭৫.৪৪৮	৫৯৪.০৯১	
	কুপ নং-২৪	কুপ নং-২৪	"	০.১৪২	৪৯.৫৮৪	১.০৩৪	১.৩৮৩	৫৪.১১২	১১.৮৮০	২৪০.৫২৭	
	কুপ নং-২৫	কুপ নং-২৫	"	০.৪২৫	১৪৮.৪০২	১২.৭৯২	১৩.০৯৯	১৫৪.১৪৩	৭৮.৬২৯	৬৬৪.৫০৩	
	কুপ নং-২৬	কুপ নং-২৬	"	০.৭০৮	২৪৭.২২১	২১.২৩৪	২১.৭৩৬	২৫৩.৭৮৫	১৩১.০৭০	১০৫৯.৪৯১	
	কুপ নং-২৭	কুপ নং-২৭	"	০.৩৯৭	১৩৮.৬২৫	১৩.৩৫৯	১৩.৮৬৫	১৫০.০৫০	৭৯.৪৫২	১১২৩.১৮৩	
মোট :	২৭টি	২৬টি									
বিশেষ দৃষ্টব্য : তিতাস কুপ নং-৩, ২৫-০২-২০০৮ তারিখ হতে স্থায়ীভাবে বন্ধ রয়েছে।			গ্যাস	১২.৭৪৩	৪৪৪৯.৬২০	৩৪৪.৩০৬	৩৫৩.৭৩২	৪৩৪৬.৫৯১	২১১৯.৩৬৭	১৪০৮১৭.৫৫৭	
			পানি	০.০০০	০.০০০	৩৪৩২.১৭৪	৩৪৭৭.০১২	৫৮৪৭৩.৫২২	২১৪৭৪.৮৫৮	১৩১৮৩১৪.১১৪	
			কনডেনসেট	৫৩.৫০৫	১৯৫২৯.৩৭০	১৪৭৯.৮১৩	১৫৫৭.২৪৬	২০৭১৮.৮১৩	৯১৩৮.৩৬৬	৮৭২৮৭৯.২৯৯	
			এমএস	১৬.৩২৭	৫৯৫৯.৩১০	০.০০০	০.০০০	৬৬০৩.০০৬	১৪৩৬.৩৪৮	১৭৭২৬৮.৮৯০	
			এইচএসডি	৬৫.৩০৮	২৩৮৩৭.২৫০	০.০০০	০.০০০	২৪৩৮৩.৫৩৪	৪৩৮৬.৮৮১	৭৬০৪৮৫.১৪৪	

২৪/০১/২১
মোঃ কফিল উদ্দিন
উপ-ব্যবস্থাপক (এমআইএস)
বাংলাদেশ গ্যাস ফিল্ডস্ কোম্পানী লিমিটেড

২৪/০১/২১
মোঃ নূরুল হক মুন্সী
ব্যবস্থাপক (এমআইএস)
বাংলাদেশ গ্যাস ফিল্ডস্ কোম্পানী লিমিটেড

বাংলাদেশ গ্যাস ফিল্ডস্ কোম্পানী লিমিটেড
উৎপাদন পরিসংখ্যান

প্রতিবেদন কালঃ ডিসেম্বর, ২০২০

গ্যাস : এমএমসিএম; পানি এবং পেট্রোলিয়ামজাত দ্রব্যাদি : হাজার লিটার (১ কিউঃ মিঃ = ৩৫.৩১৪৭ কিউঃ ফিঃ; ১৫৯ লিটার = ১ ব্যারেল)										
গ্যাস ক্ষেত্র	উৎপাদনক্রম কূপ সংখ্যা	উৎপাদনরত কূপ সংখ্যা	উৎপাদন	দৈনিক উৎপাদন ক্ষমতা	চলতি বৎসরের লক্ষ্যমাত্রা	(বিগত মাস) নভেম্বর, ২০২০	(চলতি মাস) ডিসেম্বর, ২০২০	বিগত বৎসরের মোট	চলতি বৎসরের ক্রমপঞ্জিত	প্রারম্ভ হইতে ক্রমপঞ্জিত
হবিগঞ্জ	কূপ নং-১	কূপ নং-১	গ্যাস	০.২৫৫	৮৯.৭৮২	৮.৪৮৭	৮.৩৯২	১০৩.২৯৯	৫১.৮৬০	৮১৪৭.১৬৪
	কূপ নং-২	কূপ নং-২ বন্ধ	"	০.০০০	০.০০০	০.০০০	০.০০০	০.০০০	০.০০০	৭৮১২.৩৩৯
	কূপ নং-৩	কূপ নং-৩	"	০.৭৩৬	২৫৯.১৩৫	২২.০৬৬	২২.৮৬৩	২৮৬.৩৫৬	১৪১.৬৩৪	১১৩০৬.৬৮৪
	কূপ নং-৪	কূপ নং-৪	"	০.৭৩৬	২৫৯.১৩৫	২২.০৬৬	২২.৮৬৩	২৮৬.৩৫৬	১৪১.৬৩৪	১১০৯১.০৭১
	কূপ নং-৫	কূপ নং-৫	"	০.৭০৮	২৪৯.২৭৭	১৯.৫২০	২০.২২৫	২৪৮.৬০৩	১২১.৪৯৪	৮৯২৬.৪২৯
	কূপ নং-৬	কূপ নং-৬	"	০.৪২৫	১৪৯.৬৩৬	১২.৭৩১	১৩.২২৭	১৪৭.৯১০	৭৭.৯৫৭	৪৫২৬.৮৪৫
	কূপ নং-৭	কূপ নং-৭	"	১.০১৯	৩৫৮.৭৭৫	৩২.৫৩৭	৩৪.২০৮	৩৯১.৪৪৬	১৯৮.৩৯২	৭৯৯২.৩১৫
	কূপ নং-৮	কূপ নং-৮ বন্ধ	"	০.০০০	০.০০০	০.০০০	০.০০০	০.০০০	০.০০০	৩১২.১৩৮
	কূপ নং-৯	কূপ নং-৯ বন্ধ	"	০.০০০	০.০০০	০.০০০	০.০০০	০.০০০	০.০০০	১৪৯০.৯৩০
	কূপ নং-১০	কূপ নং-১০	"	০.৭৬৫	২৬৯.৩৪৫	২৩.৭১০	২৪.৫৭৮	২৭৯.৩১৪	১৪৪.৬৮৭	৭৭৪৬.২৬৪
	কূপ নং-১১	কূপ নং-১১	"	০.৪৫৩	১৫৯.৪৯৫	১৩.১৪৮	১৩.০৮০	১৭৮.৯৯০	৮৪.৭৫৮	৩০৯৫.৬১৬
মোট :	১১টি	৮ টি								
			গ্যাস	৫.০৯৭	১৭৯৪.৫৮০	১৫৪.২৬৫	১৫৯.৪৩৬	১৯২২.২৭৪	৯৬২.৪১৬	৭২৪৪৭.৭৯৫
			পানি	০.০০০	০.০০০	১৫২.৬৯১	১৮৬.১৪১	১৬৭৯.০৭০	১৫৩১.০৫৯	৩৪৪৬২.৮৩৪
			কনডেনসেট	২.৪২৯	৮৮৬.৫২৫	৬৮.৮০০	৭০.২০০	১০০৩.৪৫০	৪৫৭.৪০০	২২৭১৪.৭৪৩
			এমএস	০.০০০	০.০০০	০.০০০	০.০০০	০.০০০	০.০০০	০.০০০
			এইচএসডি	০.০০০	০.০০০	০.০০০	০.০০০	০.০০০	০.০০০	০.০০০

২৪/০১/২১
মোঃ কফিল উদ্দিন
উপ-ব্যবস্থাপক (এমআইএস)
বাংলাদেশ গ্যাস ফিল্ডস্ কোম্পানী লিমিটেড

২৪/০১/২১
মোঃ নূরুল হক মুন্সী
ব্যবস্থাপক (এমআইএস)
বাংলাদেশ গ্যাস ফিল্ডস্ কোম্পানী লিমিটেড

বাংলাদেশ গ্যাস ফিল্ডস্ কোম্পানী লিমিটেড
উৎপাদন পরিসংখ্যান

প্রতিবেদন কালঃ ডিসেম্বর, ২০২০

গ্যাস : এমএমসিএম; পানি এবং পেট্রোলিয়ামজাত দ্রব্যাদি : হাজার লিটার (১ কিউঃ মিঃ = ৩৫.৩১৪৭ কিউঃ ফিঃ; ১৫৯ লিটার = ১ ব্যারেল)										
গ্যাস ক্ষেত্র	উৎপাদনক্ষম কুপ সংখ্যা	উৎপাদনরত কুপ সংখ্যা	উৎপাদন	দৈনিক উৎপাদন ক্ষমতা	চলতি বৎসরের লক্ষ্যমাত্রা	(বিগত মাস) নভেম্বর, ২০২০	(চলতি মাস) ডিসেম্বর, ২০২০	বিগত বৎসরের মোট	চলতি বৎসরের ক্রমপূঞ্জিত	প্রারম্ভ হইতে ক্রমপূঞ্জিত
বাখরাবাদ	কুপ নং-১	কুপ নং-১	গ্যাস	০.৩৯৬	১৩৯.৪৫৬	১১.২৪১	১১.৫১৩	১৪২.৬৯৩	৬৯.৫৮৬	৪২৪০.৬৩৪
	কুপ নং-২	কুপ নং-২ বন্ধ	"	০.০২০	৭.০৪৩	০.০০০	০.০০০	৬.৫২২	০.০০০	২৪৬৩.৯৩৪
	কুপ নং-৩	কুপ নং-৩	"	০.০৯৯	৩৪.৮৬৪	৪.৪৫১	৪.৫৯৯	৪৯.৪৯৪	২৭.৪৮৩	৪৬৫৭.৪০৯
	কুপ নং-৪	কুপ নং-৪ বন্ধ	"	০.০০০	০.০০০	০.০০০	০.০০০	০.০০০	০.০০০	১৫৮২.৩৬৮
	কুপ নং-৫	কুপ নং-৫	"	০.১৩৩	৪৬.৮৩৮	৩.৮৭১	৪.০১৬	৪৮.৯৯৭	২৪.১৩৭	১৭৬৬.১১২
	কুপ নং-৬	কুপ নং-৬ বন্ধ	"	০.০০০	০.০০০	০.০০০	০.০০০	০.০০০	০.০০০	১৪২০.৩৪৪
	কুপ নং-৭	কুপ নং-৭ বন্ধ	"	০.০০০	০.০০০	০.০০০	০.০০০	০.০০০	০.০০০	৩০৫০.৭৬৩
	কুপ নং-৮	কুপ নং-৮	"	০.১৮৪	৬৪.৭৯৮	৬.৯৮৫	৭.১৫৬	৭৯.৮৯৭	৪৩.০৬৩	৩৭৩১.৭৮২
	কুপ নং-৯	কুপ নং-৯	"	০.১৮৪	৬৪.৭৯৮	৪.৪৭৩	৪.৮১৪	৬৭.৩৭৯	২৮.৯০৭	৭৬৪.৪৪৯
	কুপ নং-১০	কুপ নং-১০	"	০.০৭১	২৫.০০৩	২.২৭৬	২.২২৩	৩০.২৮৩	১৩.৯৩৮	১৬৩.৬৬৭
মোট :	১০টি	৬টি								
			গ্যাস	১.০৮৭	৩৮২.৮০০	৩৩.২৯৭	৩৪.৩২১	৪২৫.২৬৫	২০৭.১১৪	২৩৮৪১.৪৬২
			পানি	০.০০০	০.০০০	৩০১.৮৯১	৩৩০.০২৯	৪১৮২.২০৫	১৯০৩.৩৯১	৬০০১০৭.৩৬৯
			কন্ডেনসেট (হাল্কা)	৩.৭৮৬	১৩৮১.৯০৭	২০০.১৬৭	২৫০.৪৮০	২৩৭৬.৭৯১	১৩৩৪.৯৮৩	১৪২৮৯৩.৯৭২
			কন্ডেনসেট (ভারী)	০.০০০	০.০০০	০.০০০	০.০০০	০.০০০	০.০০০	২৪৭৯৮.১৬৩
			এমএস	০.০০০	০.০০০	০.০০০	০.০০০	০.০০০	০.০০০	১৩৫৭০৯.৯৮১
			এইচএসডি	০.০০০	০.০০০	০.০০০	০.০০০	০.০০০	০.০০০	১৪৭৪২৫.৩৩৪

বিঃদ্রঃ নিজস্ব ও ক্রয়কৃত কনডেনসেট প্রক্রিয়াজাত করতঃ এমএস ও এইচএসডি উৎপাদন করা হয়েছে।

২৪/০১/২১
মোঃ কফিল উদ্দিন
উপ-ব্যবস্থাপক (এমআইএস)
বাংলাদেশ গ্যাস ফিল্ডস্ কোম্পানী লিমিটেড

২৪/০১/২১
মোঃ নূরুল হক মুন্সী
ব্যবস্থাপক (এমআইএস)
বাংলাদেশ গ্যাস ফিল্ডস্ কোম্পানী লিমিটেড

বাংলাদেশ গ্যাস ফিল্ডস্ কোম্পানী লিমিটেড
উৎপাদন পরিসংখ্যান

প্রতিবেদন কালঃ ডিসেম্বর, ২০২০

গ্যাস : এমএমসিএম; পানি এবং পেট্রোলিয়ামজাত দ্রব্যাদি : হাজার লিটার (১ কিউঃ মিঃ = ৩৫.৩১৪৭ কিউঃ ফিঃ; ১৫৯ লিটার = ১ ব্যারেল)											
গ্যাস ক্ষেত্র	উৎপাদনক্রম কুপ সংখ্যা	উৎপাদনরত কুপ সংখ্যা	উৎপাদন	দৈনিক উৎপাদন ক্ষমতা	চলতি বৎসরের লক্ষ্যমাত্রা	(বিগত মাস) নভেম্বর, ২০২০	(চলতি মাস) ডিসেম্বর, ২০২০	বিগত বৎসরের মোট	চলতি বৎসরের ক্রমপঞ্জিত	প্রারম্ভ হইতে ক্রমপঞ্জিত	
নরসিংদী	কুপ নং-১	কুপ নং-১	গ্যাস	০.৪৫৩	১৫৯.৫৫৩	১৪.২০২	১৪.৫২০	১৫৪.৩৩৬	৮৬.৫৩৩	৪৪২৪.৬১০	
	কুপ নং-২	কুপ নং-২	গ্যাস	০.২৮৩	৯৯.৬৭৭	৮.৯৭৬	৯.১৭৫	১০৩.১৯৩	৫৩.৯৩৫	১৭৭৭.২৬৫	
মোট :	২টি	২টি									
			গ্যাস	০.৭৩৬	২৫৯.২৩০	২৩.১৭৮	২৩.৬৯৫	২৫৭.৫২৯	১৪০.৪৬৮	৬২০১.৮৭৫	
			পানি	০.০০০	০.০০০	১৩১.০০৫	১৩৭.৮১০	১৫৮৬.৩৭৮	৮০৮.৯৯৬	৩২২৫৮.৭৯৩	
			কনডেনসেট	৫.৮৩৬	২১৩০.১৮৩	১৮২.৯৬৬	১৮৮.৫১৮	২২০৯.১৩৩	১১০৬.২৪০	৭১০৪১.৫২৫	
			এমএস	০.০০০	০.০০০	০.০০০	০.০০০	০.০০০	০.০০০	০.০০০	
			এইচএসডি	০.০০০	০.০০০	০.০০০	০.০০০	০.০০০	০.০০০	০.০০০	০.০০০
মেঘনা	কুপ নং-১	কুপ নং-১	গ্যাস	০.১৯৮	৬৯.৮০০	৬.৬৫০	৬.২৩৫	৮৭.৮৬৮	৪০.১১৮	২১৩২.২৯৩	
মোট :	১টি	১টি									
			গ্যাস	০.১৯৮	৬৯.৮০০	৬.৬৫০	৬.২৩৫	৮৭.৮৬৮	৪০.১১৮	২১৩২.২৯৩	
			পানি	০.০০০	০.০০০	২৫৮.১৭৭	২৫২.১৩৩	১৯৩৫.১৪৭	১৪৪৯.৫৪১	১৯৫৯৪৭.০০৩	
			কনডেনসেট	২.১৯৮	৮০২.৩৩২	৮৭.০৯০	৮০.০৯৩	১০৮৪.৯৬১	৫২৬.৪০০	২০৩০৭.৪৩১	
			এমএস	০.০০০	০.০০০	০.০০০	০.০০০	০.০০০	০.০০০	০.০০০	
			এইচএসডি	০.০০০	০.০০০	০.০০০	০.০০০	০.০০০	০.০০০	০.০০০	০.০০০
কামতা	কুপ নং-১	কুপ নং-বন্ধ	গ্যাস	০.০০০	০.০০০	০.০০০	০.০০০	০.০০০	০.০০০	৫৯৭.৫০৪	
মোট :	১টি	-									
	উৎপাদন শুরু : ২৯-১১-১৯৮৪ উৎপাদন বন্ধ : ০১-০৯-১৯৯১		গ্যাস	০.০০০	০.০০০	০.০০০	০.০০০	০.০০০	০.০০০	৫৯৭.৫০৪	
			পানি	০.০০০	০.০০০	০.০০০	০.০০০	০.০০০	০.০০০	০.০০০	১৮৭২২.৫৮৬
			এইচএসডি	০.০০০	০.০০০	০.০০০	০.০০০	০.০০০	০.০০০	০.০০০	৬৭৫.৮৮১
সর্বমোট :	৫২টি	৪৩টি									
			গ্যাস	১৯.৮৬১	৬৯৫৬.০৩০	৫৬১.৬৯৬	৫৭৭.৪১৯	৭০৩৯.৫২৭	৩৪৬৯.৪৮৩	২৪৬০৩৮.৪৮৬	
			পানি	০.০০০	০.০০০	৪২৭৫.৯৩৮	৪৩৮৩.১২৫	৬৭৮৫৬.৩২২	২৭১৬৭.৮৪৫	২১৯৯৮১২.৬৯৯	
			কনডেনসেট	৬৭.৭৫৪	২৪৭৩০.৩১৭	২০১৮.৮৩৬	২১৪৬.৫৩৭	২৭৩৯৩.১৪৮	১২৫৬৩.৩৮৯	১১২৯৮৩৬.৯৭০	
			এমএস	১৬.৩২৭	৫৯৫৯.৩১০	০.০০০	০.০০০	৬৬০৩.০০৬	১৪৩৬.৩৪৮	৩১২৯৭৮.৮৭১	
			এইচএসডি	৬৫.৩০৮	২৩৮৩৭.২৫০	০.০০০	০.০০০	২৪৩৮৩.৫৩৪	৪৩৮৬.৮৮১	৯০৭৯১০.৪৭৮	

২৪/১০/২১
মোঃ কফিল উদ্দিন
উপ-ব্যবস্থাপক (এমআইএস)
বাংলাদেশ গ্যাস ফিল্ডস্ কোম্পানী লিমিটেড

২৪/১০/২১
মোঃ নূরুল হক মুন্সী
ব্যবস্থাপক (এমআইএস)
বাংলাদেশ গ্যাস ফিল্ডস্ কোম্পানী লিমিটেড

বাংলাদেশ গ্যাস ফিল্ডস্ কোম্পানী লিমিটেড

উৎপাদন পরিসংখ্যান

প্রতিবেদন কালঃ ডিসেম্বর, ২০২০

বাপেক্সের নিকট হস্তান্তরিত ফেনী ও সালদা গ্যাস ক্ষেত্র বিজিএফসিএল এর পরিচালনাধীন সময়ের উৎপাদন পরিসংখ্যান :

গ্যাস : এমএমসিএম; পানি এবং পেট্রোলিয়ামজাত দ্রব্যাদি : হাজার লিটার (১ কিউঃ মিঃ = ৩৫.৩১৪৭ কিউঃ ফিঃ; ১৫৯ লিটার = ১ ব্যারেল)										
গ্যাস ক্ষেত্র	উৎপাদনক্রম কূপ সংখ্যা	উৎপাদনরত কূপ সংখ্যা	উৎপাদন	দৈনিক উৎপাদন ক্ষমতা	চলতি বৎসরের লক্ষ্যমাত্রা	(বিগত মাস)	(চলতি মাস)	বিগত বৎসরের মোট	চলতি বৎসরের ক্রমপূঞ্জিত	প্রারম্ভ হইতে ক্রমপূঞ্জিত
ফেনী	কূপ নং-১	-	গ্যাস	০.০০০	০.০০০	০.০০০	০.০০০	০.০০০	০.০০০	৯৪৫.৫৯২
	কূপ নং-২	-	গ্যাস	০.০০০	০.০০০	০.০০০	০.০০০	০.০০০	০.০০০	১৭৩.২৫৩
মোট :	২টি	-								
পেট্রোবাংলার নির্দেশক্রমে ফেনী গ্যাস ক্ষেত্র বাপেক্সের নিকট হস্তান্তর করা হইয়াছে।			গ্যাস	০.০০০	০.০০০	০.০০০	০.০০০	০.০০০	০.০০০	১১১৮.৮৪৫
			পানি	০.০০০	০.০০০	০.০০০	০.০০০	০.০০০	০.০০০	৪১৫৫০.৭৮৩
			কনডেনসেট	০.০০০	০.০০০	০.০০০	০.০০০	০.০০০	০.০০০	১৪৭৬৪.৭২৯
সালদা	কূপ নং-১	-	গ্যাস	০.০০০	০.০০০	০.০০০	০.০০০	০.০০০	০.০০০	৪৮৩.৮৯৫
	কূপ নং-২	-	গ্যাস	০.০০০	০.০০০	০.০০০	০.০০০	০.০০০	০.০০০	২৫.২৮৫
মোট :	২টি	-								
০১-৭-২০০১ তারিখ হইতে সালদা ফিল্ড বাপেক্সের নিকট হস্তান্তর করা হইয়াছে।			গ্যাস	০.০০০	০.০০০	০.০০০	০.০০০	০.০০০	০.০০০	৫০৯.১৮০
			পানি	০.০০০	০.০০০	০.০০০	০.০০০	০.০০০	০.০০০	১৭৪৫.২৮০
			কনডেনসেট	০.০০০	০.০০০	০.০০০	০.০০০	০.০০০	০.০০০	২৩২৯.৯৮০
			এমএস	০.০০০	০.০০০	০.০০০	০.০০০	০.০০০	০.০০০	০.০০০
			এইচএসডি	০.০০০	০.০০০	০.০০০	০.০০০	০.০০০	০.০০০	০.০০০
মোট (ফেনী + সালদা) :	৪টি	-								
			গ্যাস	০.০০০	০.০০০	০.০০০	০.০০০	০.০০০	০.০০০	১৬২৮.০২৫
			পানি	০.০০০	০.০০০	০.০০০	০.০০০	০.০০০	০.০০০	৪৩২৯৬.০৬৩
			কনডেনসেট	০.০০০	০.০০০	০.০০০	০.০০০	০.০০০	০.০০০	১৭০৯৪.৭০৯
			এমএস	০.০০০	০.০০০	০.০০০	০.০০০	০.০০০	০.০০০	০.০০০
			এইচএসডি	০.০০০	০.০০০	০.০০০	০.০০০	০.০০০	০.০০০	০.০০০

২৪/০১/২১
মোঃ কফিল উদ্দিন
উপ-ব্যবস্থাপক (এমআইএস)
বাংলাদেশ গ্যাস ফিল্ডস্ কোম্পানী লিমিটেড

২৪/০১/২১
মোঃ নূরুল হক মুন্সী
ব্যবস্থাপক (এমআইএস)
বাংলাদেশ গ্যাস ফিল্ডস্ কোম্পানী লিমিটেড

বাংলাদেশ গ্যাস ফিল্ডস্ কোম্পানী লিমিটেড

বিক্রেয় খতিয়ান : গ্যাস (পরিমাণঃ মিলিয়ন ঘন মিঃ মূল্যঃ কোটি টাকায়)

প্রতিবেদন কাল : ডিসেম্বর, ২০২০

বিবরণ	তিতাস গ্যাস টি এন্ড ডি কোং লিমিটেড		জালালাবাদ গ্যাস টিএন্ডডি সিস্টেম লিমিটেড		বাখরাবাদ গ্যাস ডিষ্ট্রিবিউশন কোম্পানী লি:		পশ্চিমাঞ্চল গ্যাস কোম্পানী লিমিটেড		কর্ণফুলী গ্যাস ডিষ্ট্রিবিউশন কোং লি:		সুন্দরবন গ্যাস কোম্পানী লিমিটেড		পেট্রোবাংলা		মোট		
	পরিমাণ	মূল্য	পরিমাণ	মূল্য	পরিমাণ	মূল্য	পরিমাণ	মূল্য	পরিমাণ	মূল্য	পরিমাণ	মূল্য	পরিমাণ	মূল্য	পরিমাণ	মূল্য	
চলতি মাস																	
লক্ষ্যমাত্রা :	৪১৩.৯১৭	৮৭.৭৩	৫২.৮৩০	৯.৩০	৫০.৯১৭	৮.৮৫	২৩.৬৬৭	৩.৫০	০.০০০	০.০০	৩৭.৪১৭	৪.৮২	০.০০০	০.০০	৫৭৮.৭৪৮	১১৪.২০	
প্রকৃত :	তিতাস	৩৪২.৮১১	৩৬.৮১	০.০০০	০.০০	১০.৭৬৬	১.৬৩	০.০০০	০.০০	০.০০০	০.০০	০.০০০	০.০০	০.০০০	০.০০	৩৫৩.৫৭৭	৩৮.৪৪
:	হবিগঞ্জ	০.০০০	০.০০	৪৬.৮১৯	৭.৪২	২৩.১৩৭	৩.৯৮	৩০.৪৮৫	৮.০৮	০.০০০	০.০০	৫৮.৬২৩	৪.২৪	০.০০০	০.০০	১৫৯.০৬৪	২৩.৭২
:	বাখরাবাদ	২৪.৯৪৮	২.৯৯	০.০০০	০.০০	৮.৯৬৭	০.৯৯	০.০০০	০.০০	০.০০০	০.০০	০.০০০	০.০০	০.০০০	০.০০	৩৩.৯১৫	৩.৯৮
:	কামতা	০.০০০	০.০০	০.০০০	০.০০	০.০০০	০.০০	০.০০০	০.০০	০.০০০	০.০০	০.০০০	০.০০	০.০০০	০.০০	০.০০০	০.০০
:	ফেঞ্চী	০.০০০	০.০০	০.০০০	০.০০	০.০০০	০.০০	০.০০০	০.০০	০.০০০	০.০০	০.০০০	০.০০	০.০০০	০.০০	০.০০০	০.০০
:	নরসিংদী	২৩.৬৯৩	২.৮৯	০.০০০	০.০০	০.০০০	০.০০	০.০০০	০.০০	০.০০০	০.০০	০.০০০	০.০০	০.০০০	০.০০	২৩.৬৯৩	২.৮৯
:	মেঘনা	৬.২৩২	০.৫৩	০.০০০	০.০০	০.০০০	০.০০	০.০০০	০.০০	০.০০০	০.০০	০.০০০	০.০০	০.০০০	০.০০	৬.২৩২	০.৫৩
:	সালদা	০.০০০	০.০০	০.০০০	০.০০	০.০০০	০.০০	০.০০০	০.০০	০.০০০	০.০০	০.০০০	০.০০	০.০০০	০.০০	০.০০০	০.০০
মোট প্রকৃত :		৩৯৭.৬৮৪	৪৩.২২	৪৬.৮১৯	৭.৪২	৪৩.৮৭০	৬.৬০	৩০.৪৮৫	৮.০৮	০.০০০	০.০০	৫৮.৬২৩	৪.২৪	০.০০০	০.০০	৫৭৬.৪১১	৬৯.৫৬

বিগত মাস

লক্ষ্যমাত্রা :	৪১৩.৯১৭	৮৭.৭৩	৫২.৮৩০	৯.৩০	৫০.৯১৭	৮.৮৫	২৩.৬৬৭	৩.৫০	০.০০০	০.০০	৩৭.৪১৭	৪.৮২	০.০০০	০.০০	৫৭৮.৭৪৮	১১৪.২০	
প্রকৃত :	তিতাস	৩৩৩.৭২১	৩৮.২২	০.০০০	০.০০	১০.৪৩৫	০.০২	০.০০০	০.০০	০.০০০	০.০০	০.০০০	০.০০	০.০০০	০.০০	৩৪৪.১৫৬	৩৮.২৪
:	হবিগঞ্জ	০.০০০	০.০০	৪৩.৩৮০	৭.১৫	২১.০৪৪	৩.৬৪	৩০.৬১৩	৪.৫৯	০.০০০	০.০০	৫৮.৮৬৮	৭.৬০	০.০০০	০.০০	১৫৩.৯০৫	২২.৯৮
:	বাখরাবাদ	২৪.২০৫	২.৯৭	০.০০০	০.০০	৮.৭০০	০.৫৮	০.০০০	০.০০	০.০০০	০.০০	০.০০০	০.০০	০.০০০	০.০০	৩২.৯০৫	৩.৫৫
:	কামতা	০.০০০	০.০০	০.০০০	০.০০	০.০০০	০.০০	০.০০০	০.০০	০.০০০	০.০০	০.০০০	০.০০	০.০০০	০.০০	০.০০০	০.০০
:	ফেঞ্চী	০.০০০	০.০০	০.০০০	০.০০	০.০০০	০.০০	০.০০০	০.০০	০.০০০	০.০০	০.০০০	০.০০	০.০০০	০.০০	০.০০০	০.০০
:	নরসিংদী	২৩.১৭৫	২.৮৮	০.০০০	০.০০	০.০০০	০.০০	০.০০০	০.০০	০.০০০	০.০০	০.০০০	০.০০	০.০০০	০.০০	২৩.১৭৫	২.৮৮
:	মেঘনা	৬.৬৪৮	০.৬৬	০.০০০	০.০০	০.০০০	০.০০	০.০০০	০.০০	০.০০০	০.০০	০.০০০	০.০০	০.০০০	০.০০	৬.৬৪৮	০.৬৬
:	সালদা	০.০০০	০.০০	০.০০০	০.০০	০.০০০	০.০০	০.০০০	০.০০	০.০০০	০.০০	০.০০০	০.০০	০.০০০	০.০০	০.০০০	০.০০
মোট প্রকৃত :		৩৮৭.৭৪৯	৪৪.৭৩	৪৩.৩৮০	৭.১৫	৪০.১৭৯	৪.২৪	৩০.৬১৩	৪.৫৯	০.০০০	০.০০	৫৮.৮৬৮	৭.৬০	০.০০০	০.০০	৫৬০.৭৮৯	৬৮.৩১

চলতি বৎসরের ক্রমপঞ্জিত :

লক্ষ্যমাত্রা :	২৪৮৩.৫০২	৫২৬.৩৮	৩১৬.৯৮০	৫৫.৮০	৩০৫.৫০২	৫৩.১০	১৪২.০০২	২১.০০	০.০০০	০.০০	২২৪.৫০২	২৮.৯২	০.০০০	০.০০	৩৪৭২.৪৮৮	৬৮৫.২০	
প্রকৃত :	তিতাস	২০৩৫.৮৫০	২৩৩.৮৪	০.০০০	০.০০	৮২.৫৮১	১০.৯৩	০.০০০	০.০০	০.০০০	০.০০	০.০০০	০.০০	০.০০০	০.০০	২১১৮.৪৩১	২৪৪.৭৭
:	হবিগঞ্জ	০.০০০	০.০০	২৯৪.৫৭৪	৪১.৬৬	১৬৮.৮৬২	২৭.১৩	১৫৯.৯৭১	২৯.০৭	০.০০০	০.০০	৩৩৬.৮০৩	৩৮.১৯	০.০০০	০.০০	৯৬০.২৩০	১৩৬.০৫
:	বাখরাবাদ	১৪৬.৬০০	১৬.১৮	০.০০০	০.০০	৫৮.১০৩	৬.৮৮	০.০০০	০.০০	০.০০০	০.০০	০.০০০	০.০০	০.০০০	০.০০	২০৪.৭০৩	২৩.০৬
:	কামতা	০.০০০	০.০০	০.০০০	০.০০	০.০০০	০.০০	০.০০০	০.০০	০.০০০	০.০০	০.০০০	০.০০	০.০০০	০.০০	০.০০০	০.০০
:	ফেঞ্চী	০.০০০	০.০০	০.০০০	০.০০	০.০০০	০.০০	০.০০০	০.০০	০.০০০	০.০০	০.০০০	০.০০	০.০০০	০.০০	০.০০০	০.০০
:	নরসিংদী	১৪০.৪৫৪	২৪.০১	০.০০০	০.০০	০.০০০	০.০০	০.০০০	০.০০	০.০০০	০.০০	০.০০০	০.০০	০.০০০	০.০০	১৪০.৪৫৪	২৪.০১
:	মেঘনা	৪০.৬৯১	৪.৮৯	০.০০০	০.০০	০.০০০	০.০০	০.০০০	০.০০	০.০০০	০.০০	০.০০০	০.০০	০.০০০	০.০০	৪০.৬৯১	৪.৮৯
:	সালদা	০.০০০	০.০০	০.০০০	০.০০	০.০০০	০.০০	০.০০০	০.০০	০.০০০	০.০০	০.০০০	০.০০	০.০০০	০.০০	০.০০০	০.০০
মোট প্রকৃত :		২৩৬৩.৫৯৫	২৭৮.৯২	২৯৪.৫৭৪	৪১.৬৬	৩০৯.৫৪৬	৪৪.৯৪	১৫৯.৯৭১	২৯.০৭	০.০০০	০.০০	৩৩৬.৮০৩	৩৮.১৯	০.০০০	০.০০	৩৪৬৪.৪৮৯	৪৩২.৭৮

২৪/০১/২১
মোঃ কফিল উদ্দিন
উপ-ব্যবস্থাপক (এমআইএস)
বাংলাদেশ গ্যাস ফিল্ডস্ কোম্পানী লিমিটেড

২৪/০১/২১
মোঃ নূরুল হক মুন্সী
ব্যবস্থাপক (এমআইএস)
বাংলাদেশ গ্যাস ফিল্ডস্ কোম্পানী লিমিটেড

বাংলাদেশ গ্যাস ফিল্ডস্ কোম্পানী লিমিটেড

বিক্রয় খতিয়ান : গ্যাস (পরিমাণঃ মিলিয়ন ঘন মিঃ মূল্যঃ কোটি টাকায়)

প্রতিবেদন কাল : ডিসেম্বর, ২০২০

বিবরণ	তিতাস গ্যাস টি এন্ড ডি কোং লিমিটেড		জালালাবাদ গ্যাস টিএন্ড ডি সিস্টেম লিমিটেড		বাখরাবাদ গ্যাস ডিস্ট্রিবিউশন কোম্পানী লি:		পশ্চিমাঞ্চল গ্যাস কোম্পানী লিমিটেড		কর্ণফুলী গ্যাস ডিস্ট্রিবিউশন কোং লি:		সুন্দরবন গ্যাস কোম্পানী লিমিটেড		পেট্রোবাংলা		মোট	
	পরিমাণ	মূল্য	পরিমাণ	মূল্য	পরিমাণ	মূল্য	পরিমাণ	মূল্য	পরিমাণ	মূল্য	পরিমাণ	মূল্য	পরিমাণ	মূল্য	পরিমাণ	মূল্য
লক্ষ্যমাত্রা :	৫১০০.০০০	১০৪৭.৬৯	৬২২.০০০	১০৮.৬১	৭০৫.০০০	১২৩.০৩	২৮৩.০০০	৪২.২৪	১১০.০০০	২১.২৩	৫০৮.০০০	৬৫.৩৭	০.০০০	০.০০	৭৩২৮.০০০	১৪০৮.১৭
প্রকৃত (নিরীক্ষিত) :																
: তিতাস	৪১৬৪.৯৭০	৫৭৭.৪৯	০.০০০	০.০০	১৭৯.৭৪১	২২.৭৫	০.০০০	০.০০	০.০০০	০.০০	০.০০০	০.০০	০.০০০	০.০০	৪৩৪৪.৭১১	৬০০.২৪
: হবিগঞ্জ	০.০০০	০.০০	৬৯৮.০৬৮	১০৫.১১	৪৫৬.৯৫১	৭৭.৩০	২৯৪.৬৪৮	৪৩.৭৬	০.০০০	০.০০	৪৬৮.২১৫	৫৯.৬৪	০.০০০	০.০০	১৯১৭.৮৮২	২৮৫.৮১
: বাখরাবাদ	২৬২.৩১৩	৩২.৭৭	০.০০০	০.০০	৮৫.৪২৮	১০.৩৪	০.০০০	০.০০	৭২.৭২৯	১৩.৮১	০.০০০	০.০০	০.০০০	০.০০	৪২০.৪৭০	৫৬.৯২
: কামতা	০.০০০	০.০০	০.০০০	০.০০	০.০০০	০.০০	০.০০০	০.০০	০.০০০	০.০০	০.০০০	০.০০	০.০০০	০.০০	০.০০০	০.০০
: ফেণী	০.০০০	০.০০	০.০০০	০.০০	০.০০০	০.০০	০.০০০	০.০০	০.০০০	০.০০	০.০০০	০.০০	০.০০০	০.০০	০.০০০	০.০০
: নরসিংদী	২৫৭.৫০১	৩৮.১৬	০.০০০	০.০০	০.০০০	০.০০	০.০০০	০.০০	০.০০০	০.০০	০.০০০	০.০০	০.০০০	০.০০	২৫৭.৫০১	৩৮.১৬
: মেঘনা	৭১.৬৬০	৮.৯৩	০.০০০	০.০০	১৬.১৭৭	২.৮০	০.০০০	০.০০	০.০০০	০.০০	০.০০০	০.০০	০.০০০	০.০০	৮৭.৮৩৭	১১.৭৩
: সালদা	০.০০০	০.০০	০.০০০	০.০০	০.০০০	০.০০	০.০০০	০.০০	০.০০০	০.০০	০.০০০	০.০০	০.০০০	০.০০	০.০০০	০.০০
মোট প্রকৃত :	৪৭৫৬.৪৪৪	৬৫৭.৩৫	৬৯৮.০৬৮	১০৫.১১	৭৩৮.২৯৭	১১৩.১৯	২৯৪.৬৪৮	৪৩.৭৬	৭২.৭২৯	১৩.৮১	৪৬৮.২১৫	৫৯.৬৪	০.০০০	০.০০	৭০২৮.৪০১	৯৯২.৮৬

প্রারম্ভ হইতে ক্রমপঞ্জিত :

মোট প্রকৃত : ১৮৪৯২৬.২২৭ ৩৪৭৬৭.৭৩ ১১৯৪৫.৭৪৭ ২৫৮০.৯১ ৩২২৬৭.৭৭৬ ৫৬৪৬.১৭ ১২৩৬২.৮৯০ ২৯৭০.৭৫ ৪১৩১.২০৪ ১৩২৭.১৮ ১৬০৪.৭৭৬ ২২৩.০১ ০.০০০ ২৫৩.৯৬ ২৪৭২৩৮.৬২০ ৪৭৭৬৯.৭১

- ১। জিটিসিএল হইতে কোম্পানীওয়ারী গ্যাস ব্যবহার বিবরণী না পাওয়ায় ডিসেম্বর, ২০২০ মাসের প্রতিশ্রুতি হিসাব অনুযায়ী গ্যাসের পরিমাণ ও মূল্য দেখানো হইল; যাহাতে বিগত মাসসমূহের প্রকৃত গ্যাস ব্যবহার বিবরণীর ভিত্তিতে প্রস্তুতকৃত বিল অনুযায়ী (বাড়তি)/কমতি মূল্য সমন্বয় করা হইয়াছে।

২৪/১১/২১
মোঃ কফিল উদ্দিন
উপ-ব্যবস্থাপক (এমআইএস)
বাংলাদেশ গ্যাস ফিল্ডস্ কোম্পানী লিমিটেড

২৪/১১/২১
মোঃ নূরুল হক মুন্সী
ব্যবস্থাপক (এমআইএস)
বাংলাদেশ গ্যাস ফিল্ডস্ কোম্পানী লিমিটেড

কোম্পানীর নাম : বাংলাদেশ গ্যাস ফিল্ডস কোম্পানী লিমিটেড
মাসভিত্তিক গ্যাস বিক্রয় বিবরণী ,২০১৯-২০২০ (নিরীক্ষিত)

গ্যাসের পরিমাণ = এমএমসিএম
মূল্য = কোটি টাকায়

বৎসর	টিজিটিডিসিএল		জেজিটিডিএসএল		বিজিটিডিসিএল		পিজিটিসিএল		কেজিটিডিসিএল		এসজিএসএল		পেট্রোবাংলা		মোট	
	পরিমাণ	মূল্য	পরিমাণ	মূল্য	পরিমাণ	মূল্য	পরিমাণ	মূল্য	পরিমাণ	মূল্য	পরিমাণ	মূল্য	পরিমাণ	মূল্য	পরিমাণ	মূল্য
১	২	৩	৪	৫	৬	৭					৮	৯	১০	১১	১২	১৩
জুলাই-১৯	৩৯৯.৯৭৯	৫৭.৬১	৬১.৮৭২	৯.০৭	৭৬.৯১৮	১৩.৪৩	৫৯.৭৩৫	৮.৮৮	৩৬.৫৩১	৬.৮৭	০.০৫৩	০.০১	-	-	৬৩৫.০৮৮	১০২.৮২
আগষ্ট-১৯	৩৮৫.২১৪	৫৭.৮৯	৫৯.০০৭	৯.০৪	৭৪.৫১৮	১০.১৯	১৮.২০৫	২.৭১	৩৬.১৯৮	৬.৯৪	৪৩.৪১৩	৫.৬০	-	-	৬১৬.৫৫৪	১০২.৫১
সেপ্টেম্বর-১৯	৪৩২.০৪৮	৬২.৯৭	৫৮.২২১	৮.৪৫	৭২.৮৫৪	৯.৯১	১৭.২০৭	২.৬৩	-	-	৪৬.১১৭	৫.৮৯	-	-	৬২৬.৪৫০	১০৬.০৫
অক্টোবর-১৯	৪৪০.১৯৫	৬১.২৭	৬০.৪৭৭	৯.১৭	৭২.৪৩১	৯.৭৫০	১৫.৭৫৭	২.৩৭	-	-	৪৯.৮২৯	৬.২৯	-	-	৬৩৮.৬৮৮	৮৭.৯৩
নভেম্বর-১৯	৪৩৪.২৪১	৬২.১৫	৫৮.০৩৩	৮.৭৩	৫৬.১৮৯	৯.৬৯	২০.৩৬৫	৩.০৪	-	-	৪৪.৭০৫	৫.৬৭	-	-	৬১৩.৫৩৪	৯২.৯৯
ডিসেম্বর-১৯	৪৩৭.৪৪৪	৫৯.৮০	৫৮.০৭৩	৯.৮৮	৫৯.২৭৪	১০.০১	২৩.২৭৮	৩.৪৭	-	-	৪৫.৭১৫	৫.৮০	-	-	৬২৩.৭৮৩	৭৮.৩০
জানুয়ারি-২০	৪৩৫.১০৭	৫৬.৯৬	৬০.৯৩৪	৯.৫০	৬০.২২০	১০.০২	৫১.৮৮৪	৭.৫৫	-	-	১২.৬০২	১.৬১	-	-	৬২০.৭৪৬	৮৫.০৩
ফেব্রুয়ারি-২০	৪১৯.৯৬২	৫৫.৫৩	৫৭.১৮২	৯.০০	৫৫.৫১৯	৮.১৭	২১.০৮৯	৩.৩৬	-	-	৪০.৪৭১	৫.১৭	-	-	৫৯৪.২২২	৮৫.১২
মার্চ-২০	৩৯১.৮০০	৫০.৯৮	৫৯.৪৮১	৮.৯২	৫৮.৪১৮	৮.৪২	১৬.৪৩৫	২.৪৯	-	-	৪৬.৬১৪	৫.৯৭	-	-	৫৭২.৭৪৭	৯০.৮১
এপ্রিল-২০	২৬৬.৭৫৩	৪০.৩৫	৫২.৭৩৯	৭.৭২	৪৮.৩৭৮	৬.৯৮	১.৮২৮	০.২৫	-	-	৪৪.৮৩১	৫.৬৮	-	-	৪১৪.৫৩০	৫৭.৪৪
মে-২০	৩১৮.১৪০	৪২.৫৯	৫৫.৮৩০	৭.৬৯	৫২.৮৪৮	৮.২৯	২৩.৮৫৬	৩.৩৬	-	-	৪৭.১২৯	৬.০০	-	-	৪৯৭.৮০২	৭১.৩৩
জুন-২০	৩৯৫.৫৬১	৪৯.২৫	৫৬.২১৯	৭.৯৪	৫০.৭৩০	৮.৩৩	২৫.০০৯	৩.৬৫	-	-	৪৬.৭৩৬	৫.৯৫	-	-	৫৭৪.২৫৫	৬৮.১৯
মোট :	৪,৭৫৬.৪৪৪	৬৫৭.৩৫	৬৯৮.০৬৮	১০৫.১১	৭৩৮.২৯৭	১১৩.১৯	২৯৪.৬৪৮	৪৩.৭৬	৭২.৭২৯	১৩.৮১	৪৬৮.২১৫	৫৯.৬৪	-	-	৭০২৮.৪০১	৯৯২.৮৬

২৪/০১/২০
মোঃ কফিল উদ্দিন
উপ. ব্যবস্থাপক (এমআইএস)
বাংলাদেশ গ্যাস ফিল্ডস কোম্পানী লিমিটেড

২৪/০১/২০
মোঃ নূরুল হক মুন্সী
ব্যবস্থাপক (এমআইএস)
বাংলাদেশ গ্যাস ফিল্ডস কোম্পানী লিমিটেড

কোম্পানীর নাম : বাংলাদেশ গ্যাস ফিল্ডস্ কোম্পানী লিমিটেড
বৎসর ভিত্তিক গ্যাস বিক্রয় বিবরণী

গ্যাসের পরিমাণ = এমএমসিএম
মূল্য কোটি টাকায়

বৎসর	টিজিটিডিসিএল		জেজিটিডিএসএল		বিজিটিডিসিএল		পিজিটিসিএল		কেজিটিডিসিএল		এসজিএসএল		পেট্রোবাংলা		মোট	
	পরিমাণ	মূল্য	পরিমাণ	মূল্য	পরিমাণ	মূল্য	পরিমাণ	মূল্য	পরিমাণ	মূল্য	পরিমাণ	মূল্য	পরিমাণ	মূল্য	পরিমাণ	মূল্য
১	২	৩	৪	৫	৬	৭	৮	৯	১০	১১	১২	১৩	১৪	১৫	১৬	১৭
১৯৯৫-৯৬	৪,৪৬৩.৩৩০	৫৭৩.৯৯	১৪১.০৪৯	১৯.০৬	১,৬১০.৩৯৪	২০১.৬১	-	-	-	-	-	-	-	-	৬,২১৪.৭৭৩	৭৯৪.৬৬
১৯৯৬-৯৭	৪,৬৮৬.২৫৩	৬০৪.১৯	১৯২.৮২০	২৪.৯২	১,০৭৭.৮৯৪	১৩৯.৪৩	-	-	-	-	-	-	-	-	৫,৯৫৬.৯৬৭	৭৬৮.৫৪
১৯৯৭-৯৮	৫,৪৭২.৯৯৬	৭২০.৭১	২৫১.৫৮৯	৩১.৬২	৪১১.৮৫৩	৫১.৪৫	-	-	-	-	-	-	-	-	৬,১৩৬.৪৩৮	৮০৩.৭৮
১৯৯৮-৯৯	৫,১৮০.৮৭৭	৭৩৬.৭০	২৬৭.৩০৬	৩৫.১২	৩৪৬.৮৬০	৪৭.০৬	-	-	-	-	-	-	-	-	৫,৭৯৫.০৪৩	৮১৮.৮৮
১৯৯৯-০০	৪,৯৮৮.১৮৭	৭৪৯.৩৭	২৭০.৫৯৭	৩৭.৯১	৩৪৩.২০৩	৪৮.৬১	১৬.২০৫	২.১৩	-	-	-	-	-	-	৫,৬১৮.১৯২	৮৩৮.০২
২০০০-০১	৫,৪৪০.১১২	৯১৫.৪১	৩৩০.৫৫৭	৫০.৪২	৩১৪.৮০২	৪৯.৭১	৩৭৯.৮২১	৫৩.৩৮	-	-	-	-	-	-	৬,৪৬৫.২৯২	১,০৬৮.৯২
২০০১-০২	৫,৮২৭.৩৪৫	১,০৩১.৫৬	২৬৭.৯০৩	৪৪.০৩	১০৩.৭৩৫	১৭.৫৭	৪৫৯.৭০২	৬৭.৩১	-	-	-	-	-	-	৬,৬৫৮.৬৮৫	১,১৬০.৪৭
২০০২-০৩	৬,০৮৯.৬২৭	১,২৪৬.৯৬	১৫৫.৮০৪	২৯.৫৭	৩২৬.৯৯৮	৫৯.১৮	৪৯১.৬২৫	৭৭.৭০	-	-	-	-	-	-	৭,০৬৫.০৫৪	১,৩১৩.৪১
২০০৩-০৪	৬,৩৬৬.৮৩৪	১,২১৫.৫৯	১৭৫.৩৮৬	৩৩.৩০	৪০২.৫১৪	৭৩.৭৯	৫৫৪.৮৬১	৮৯.২৫	-	-	-	-	-	-	৭,৪৯৯.৫৯৫	১,৪১১.৯৩
২০০৪-০৫	৬,৫৮৯.৮৯৪	১,৩২২.৭৯	২১৫.৮১৪	৪১.৮৩	৩৯২.৬৪০	৭৪.৮৯	৬১৮.০৯০	১০৩.৬৩	-	-	-	-	-	-	৭,৮১৬.৪৩৮	১,৫৪৩.১৪
২০০৫-০৬	৬,৬৭৮.৮৪৫	১,৩৭৪.৪৩	২০৪.৭০৭	৪০.৩৫	৩৮৮.৫৪৪	৭৬.২২	৫০৭.৯৫৮	৮৭.৮৫	-	-	-	-	-	-	৭,৭৮০.০৫৪	১,৫৭৮.৮৫
২০০৬-০৭	৬,৬৪৩.২৭২	১,৩৭২.১৭	১১১.৮১৭	২৪.৪৫	৪৯৪.৫৮৫	৯৯.২৮	৪৯৮.৩৪৩	৮৮.৫৪	-	-	-	-	-	-	৭,৭৪৮.০১৭	১,৫৮৪.৪৪
২০০৭-০৮	৫,৩৪৩.৫১৭	১,১১০.৩৮	২৭২.০৮৭	৫২.২৯	৯৯১.১৮৯	২০৪.৭৫	৬১২.৭১৩	১১১.২০	-	-	-	-	-	-	৭,২১৯.৫০৬	১,৪৭৮.৬২
২০০৮-০৯	৪,৪৯৪.৫৮৫	১,০১১.৪১	৪৩৭.১০৪	৮৪.০০	১,৪৮২.৫২০	৩৫৭.৩৯	৭৭৭.১৭৪	১৬১.১৬	-	-	-	-	-	-	৭,১৯১.৩৮৩	১,৬১৩.৯৬
২০০৯-১০	৪,৬৮৮.৯১০	১,১৪২.৪৩	৫৬১.৬৩০	১১৪.৩৯	১৩২৬.৪৪৭	৩৫৯.৭৬	৭২৫.৪০১	১৭০.৬৩	-	-	-	-	-	-	৭,৩০২.৩৮৮	১,৭৮৭.২১
২০১০-১১	৫,০৯৮.৫০২	১,২৫৬.৪৫	৬৩০.৪৩১	১৩১.৫১	৮৩.৬৫৭	২৮.৮৪	৮৭৭.২৫৬	২০৭.২৪	৯৪৫.৬০২	২৫৩.০২	-	-	-	-	৭,৬৩৫.৪৪৮	১,৮৭৭.০৬
২০১১-১২	৪,৫৭১.৬৯৯	১,২৯০.৭৩	৫৬৭.১৪৬	১৪১.৩৪	১,৩৮২.১২৫	৩৩৭.৭৪	৭৬২.০৫৫	২২০.১৮	৫৯১.৮৬৪	১৮৩.৬১	-	-	-	-	৭,৮৭৪.৮৮৯	২,১৭৩.৬০
২০১২-১৩	৪,৭৫৫.৭৩৪	১৩৯৭.৩৫	৫৮৮.০৫৫	১৫৩.৬৫	১,৩১৫.৫৬০	৩২৩.৪৯	৭৮৫.৭৬৯	২১৫.৬৯	৩১২.৪৪৬	৯৭.২৫	-	-	-	-	৭,৭৫৭.৫৬৪	২,১৮৭.৪৩
২০১৩-১৪	৫,১০৭.৯৮১	১৪৬৯.০৯	৫৯৫.৫৯৩	১৫৫.৮৬	১,২৭৩.৭৭৫	৩২৫.২১	৭৭৩.৬৩৯	২০৭.৮৭	৩৯৩.১১৪	১২২.২৬	-	-	-	-	৮,১৪৪.১০২	২,২৮৪.২৯
২০১৪-১৫	৫,৩৩৬.৫১৮	১৮২৬.২১	৬৭২.৭৯১	২১৯.৭৪	১,২৬৪.৯০৭	৩৯৬.৪২	৭৫৫.৮১৮	২৫৩.২২	৩৮৭.০৭১	১৩৮.৬২	-	-	-	-	৮,৪১৭.১০৫	২,৮৩৪.২১
২০১৫-১৬	৫,৩১০.২৩১	২১৯৭.৭৫	৬৮১.৯০১	২৬১.৫৮	১,২৮০.৮৩৮	৪২২.৫৬	৭৭৪.৯৭৮	২৮৭.৭৮	৩৮৬.৩৪৩	১৬১.৪৪	-	-	-	-	৮,৩৩৪.২৯১	৩,৩৩১.১১
২০১৬-১৭	৫,৫৪৬.২০৩	২২৬৮.৬৪	৬৯৩.৯৯০	২৪৬.২৪	১,১৪৪.১৪৯	৩৭১.০২	৬৬৬.৭৯৩	২৬২.৭০	৩৯৯.১৩৭	১৬৭.০৫	৭১.১৯৩	১২.৬৪	-	৫৬.২৬	৮,৪৫০.২৭২	৩,৩১৫.৬৫
২০১৭-১৮	৫,৯৮৩.০৫৩	২২৪৪.৮০	৭১৭.৫৫৬		৯২৪.৯৭৯	২৭১.০৫	২৩৯.৫৫০	১০৫.৪০	৩৩৫.৬৩৪	১৩২.০৫	৩৩৩.৩১৯	৫৯.২০	-	১৬৩.৪৩	৮,২০০.৭৭২	২,৯৭৫.৯৩
২০১৮-১৯	৫,১৬৬.৬০৩	৯৬৪.৪০	৭১৩.৬৭৯	১১৮.৭৫	৯১০.৮২১	১৬৩.৫১	৬৪১.৯৩৮	১১০.৩৪	৩০৭.২৬৪	৬৪.৪৫	৩৯৫.২৪৭	৫২.৫৫	-	৩৪.৮২	৭,৭৪০.৩০৫	১,৫০৮.৮২
২০১৯-২০	৪,৭৫৬.৪৪৪	৬৫৭.৩৫	৬৯৮.০৬৮	১০৫.১১	৭৩৮.২৯৭	১১৩.১৯	২৯৪.৬৪৮	৪৩.৭৬	৭২.৭২৯	১৩.৮১	৪৬৮.২১৫	৫৯.৬৪	-	-	৭,০২৮.৪০১	৯৯২.৮৬


২৪/০১/২১
মোঃ কফিল উদ্দিন
উপ-ব্যবস্থাপক (এমআইএস)
বাংলাদেশ গ্যাস ফিল্ডস্ কোম্পানী লিমিটেড


২৪/০১/২১
মোঃ নূরুল হক মুন্সী
ব্যবস্থাপক (এমআইএস)
বাংলাদেশ গ্যাস ফিল্ডস্ কোম্পানী লিমিটেড

কোম্পানীর নাম : বাংলাদেশ গ্যাস ফিল্ডস কোম্পানী লিমিটেড
মাসভিত্তিক গ্যাস বিক্রয় বিবরণী, ২০২০-২০২১ (সাময়িক)

গ্যাসের পরিমাণ = এমএমসিএম
মূল্য = কোটি টাকায়

বৎসর	টিজিটিডিসিএল		জেজিটিডিএসএল		বিজিটিডিসিএল		পিজিটিএল		কেজিটিডিসিএল		এসজিএসএল		পেট্রোবাংলা		মোট	
	পরিমাণ	মূল্য	পরিমাণ	মূল্য	পরিমাণ	মূল্য	পরিমাণ	মূল্য	পরিমাণ	মূল্য	পরিমাণ	মূল্য	পরিমাণ	মূল্য	পরিমাণ	মূল্য
১	২	৩	৪	৫	৬	৭					৮	৯	১০	১১	১২	১৩
জুলাই-২০	৩৯৩.১১০	৬১.৩১	৫৯.৪৭৪	৬.৬৬	৬৫.৬৯১	১১.২৩	১৯.৫৩১	৩.৬৫	-	-	৫২.২৬৩	৫.৯৫	-	-	৫৯০.০৬৯	৮৮.৮০
আগষ্ট-২০	৩৮৯.৩৪১	৪৯.৩৩	৫৭.৬৫৮	৭.৯১	৬৬.৪১৯	৯.৯২	১৯.২২৮	২.৯৮	-	-	৫১.৪৫১	৬.৬৪	-	-	৫৮৪.০৯৭	৭৬.৭৮
সেপ্টেম্বর-২০	৩৯৬.৫১৩	২৪.৪২	৫৩.২৫৬	৮.২৬	৫১.৫৯৬	৮.৮৩	২৪.৫৪৪	৪.০০	-	-	৪৭.১৯৭	৫.৬৩	-	-	৫৭৩.১০৬	৫১.১৪
অক্টোবর-২০	৩৯৯.১৯৮	৫৫.৯১	৩৩.৯৮৭	৪.২৬	৪২.৭৯১	৪.১২	৩৫.৫৭০	৫.৭৭	-	-	৬৮.৪০১	৮.১৩	-	-	৫৭৯.৯৪৭	৭৮.১৯
নভেম্বর-২০	৩৮৭.৭৪৯	৪৪.৭৩	৪৩.৩৮০	৭.১৫	৪০.১৭৯	৪.২৪	৩০.৬১৩	৪.৫৯	-	-	৫৮.৮৬৮	৭.৬০	-	-	৫৬০.৭৮৯	৬৮.৩১
ডিসেম্বর-২০	৩৯৭.৬৮৪	৪৩.২২	৪৬.৮১৯	৭.৪২	৪২.৮৭০	৬.৬০	৩০.৪৮৫	৮.০৮	-	-	৫৮.৬২৩	৪.২৪	-	-	৫৭৬.৪৮১	৬৯.৫৬
জানুয়ারি-২১	-	-	-	-	-	-	-	-	-	-	-	-	-	-	-	-
ফেব্রুয়ারি-২১	-	-	-	-	-	-	-	-	-	-	-	-	-	-	-	-
মার্চ-২১	-	-	-	-	-	-	-	-	-	-	-	-	-	-	-	-
এপ্রিল-২১	-	-	-	-	-	-	-	-	-	-	-	-	-	-	-	-
মে-২১	-	-	-	-	-	-	-	-	-	-	-	-	-	-	-	-
জুন-২১	-	-	-	-	-	-	-	-	-	-	-	-	-	-	-	-
মোট :	২,৩৬৩.৫৯৫	২৭৮.৯২	২৯৪.৫৭৪	৪১.৬৬	৩০৯.৫৪৬	৪৪.৯৪	১৫৯.৯৭১	২৯.০৭	-	-	৩৩৬.৮০৩	৩৮.১৯	-	-	৩৪৬৪.৪৮৯	৪৩২.৭৮


২৪/০১/২১
মোঃ কফিল উদ্দিন
উপ-ব্যবস্থাপক (এমআইএস)
বাংলাদেশ গ্যাস ফিল্ডস কোম্পানী লিমিটেড


২৪/০১/২১
মোঃ নূরুল হক মুন্সী
ব্যবস্থাপক (এমআইএস)
বাংলাদেশ গ্যাস ফিল্ডস কোম্পানী লিমিটেড

কোম্পানীর নাম : বাংলাদেশ গ্যাস ফিল্ডস কোম্পানী লিমিটেড

গ্যাস ও পেট্রোলিয়ামজাত দ্রব্যাদির উৎপাদন ও বিক্রয় বিবরণী
২০১৯-২০২০ (সাময়িক)

গ্যাসের পরিমাণ = এমএমসিএম
পেট্রোলিয়ামজাত দ্রব্য = হাজার লিটার
মূল্য = কোটি টাকায়

মাস	গ্যাস ও পেট্রোলিয়ামজাত দ্রব্যাদির উৎপাদন				গ্যাস ও পেট্রোলিয়ামজাত দ্রব্যাদির বিক্রয়					
	গ্যাস	কনডেনসেট	এমএস	এইচএসডি	গ্যাস		এমএস (নিজস্ব ব্যবহারসহ)		এইচএসডি (নিজস্ব ব্যবহারসহ)	
					পরিমাণ	কোটি টাকা	পরিমাণ	কোটি টাকা	পরিমাণ	কোটি টাকা
১	২	৩	৪	৫	৬	৭	৮	৯	১০	১১
জুলাই-১৯	৬৩৬.০৩১	২,১৯৪.৬০৭	৬৩৭.১৫১	২,২৭৯.২৩৮	৬৩৫.০৮৮	১০২.৮২	৬৩২.৪৯১	৩.৭৬	২,৪৯৬.৫৫৪	১৩.৬১
আগষ্ট-১৯	৬১৭.৪৯৬	২,১৬০.৬৪৮	৫০০.৮৬৯	২,০২২.৪৮৯	৬১৬.৫৫৪	১০২.৫১	৫১৫.০০৪	৩.০৬	১,৯৮৫.৯২৭	১০.৮৩
সেপ্টেম্বর-১৯	৬২৭.৩৬১	২,২৫৮.৪০৬	৫৫০.৩৩৩	২,১৫২.৫৮৫	৬২৬.৪৫০	১০৬.০৫	৫৬৩.০৫১	৩.৩৫	২,৩৬৮.২১২	১২.৯১
অক্টোবর-১৯	৬৩৯.৬৩০	২,৪৮১.০৫৭	৫১৭.৮৭৪	২,২২৯.৮৭২	৬৩৮.৬৮৮	৮৭.৯৩	৫২৬.১৬১	৩.১৩	২,২৯৮.৬৯২	১১.৩৬
নভেম্বর-১৯	৬১৪.৪৪৬	২,৩৮৬.৮৭৭	৪৬৬.৮৩৬	২,১৯১.৫৮৭	৬১৩.৫৩৪	৯২.৯৯	৪১৮.১৬১	২.৪৯	২,০৯৩.৪৩৭	১১.৪২
ডিসেম্বর-১৯	৬২৪.৭২৫	২,৫৩৭.৯৬৩	৬১২.৪৫৪	২,০৫২.৬৫৮	৬২৩.৭৮৩	৭৮.৩০	৬৫০.৯৫৩	৩.৮৭	২,২৪৭.০২৭	১২.২৫
জানুয়ারি-২০	৬২১.৬৮৯	২,৬৬৫.৬২৬	৫৪৩.৩২৫	২,২৯৬.৯৩৩	৬২০.৭৪৬	৮৫.০৩	৫০৩.০৭৯	২.৯৯	২,২০৫.৮৫৯	১২.০২
ফেব্রুয়ারি-২০	৫৯৫.১০৪	২,৪৯২.৪৯৬	৬১৮.০০৭	২,১৩৩.৯৫৭	৫৯৪.২২২	৮৫.১২	৫৩০.৬৪০	৩.১৬	২,০৫১.৭৬৬	১১.১৮
মার্চ-২০	৫৭৩.৬৯০	২,১৬৭.৭৮২	৬৬৮.৮০৯	২,১৩৯.১১০	৫৭২.৭৪৭	৯০.৮১	৭৫৬.৫৫৯	৪.৫০	২,০৫০.৯০৩	১১.০৬
এপ্রিল-২০	৪১৫.৪৪২	১,৮০৩.৮২১	৪৮২.১২৫	১,৪৩৭.০৫৫	৪১৪.৫৩০	৫৭.৪৪	৪২৬.১২৪	২.৫৬	১,১৫২.৫৫১	৬.৩৪
মে-২০	৪৯৮.৭৪৪	২,০৪৮.০১৮	৪৮৯.১৭৬	১,৪৮৪.৯৫৩	৪৯৭.৮০২	৭১.৩৩	৫২৯.০০১	২.৭৮	১,৩৬৬.৭৩৯	৬.৮৫
জুন-২০	৫৭৫.১৬৭	২,১৯৫.৮৪৭	৫১৬.০৪৭	১,৯৬৩.০৯৭	৫৭৪.২৫৫	৬৮.১৯	৪৮৭.২৫২	৩.১৫	২,১৪৫.১০৯	৬.৫৬
মোট :	৭,০৩৯.৫২৫	২৭,৩৯৩.১৪৮	৬,৬০৩.০০৬	২৪,৩৮৩.৫৩৪	৭,০২৮.৩৯৯	১,০২৮.৫২	৬,৫৩৮.৪৭৬	৩৮.৮০	২৪,৪৬২.৭৭৬	১২৬.৩৯

২৪/০১/২১
মোঃ কফিল উদ্দিন
উপ-ব্যবস্থাপক (এমআইএস)
বাংলাদেশ গ্যাস ফিল্ডস কোম্পানী লিমিটেড

২৪/০১/২১
মোঃ নূরুল হক মুন্সী
ব্যবস্থাপক (এমআইএস)
বাংলাদেশ গ্যাস ফিল্ডস কোম্পানী লিমিটেড

কোম্পানীর নাম : বাংলাদেশ গ্যাস ফিন্ডস কোম্পানী লিমিটেড

বকেয়া পাওনার বিবরণী এবং আয় ও ব্যয়ের বিবরণী


২০১৯-২০২০ (সাময়িক)।


সংখ্যা = কোটি টাকায়

মাস	বকেয়া পাওনার বিবরণী				আয় ও ব্যয়-এর বিবরণী (সাময়িক)		
	প্রারম্ভিক জের	বিক্রয়	আদায়	সমাপনী জের	আয়	ব্যয়	নীট মুনাফা/(লোকসান)
১	২	৩	৪	৫	৬	৭	৮
জুলাই-১৯	৫৬৯.৫৫	১২০.১৯	২১.১৭	৬৬৮.৫৭	১২৪.৭৬	১২১.৮৩	২.৯৩
আগস্ট-১৯	৬৬৮.৫৭	১১৬.৩৪	১৪০.৬৯	৬৪৪.২২	১২০.৯০	১১৪.৮৪	৬.০৬
সেপ্টেম্বর-১৯	৬৪৪.২২	১২২.২৬	৭৫.৫৩	৬৯০.৯৫	১২৬.২৬	১২০.৯৫	৫.৩১
অক্টোবর-১৯	৬৯০.৯৫	১০২.৪২	১৩১.৭৩	৬৬১.৬৪	১০৬.৩৯	১২৩.৪৩	(১৭.০৪)
নভেম্বর-১৯	৬৬১.৬৪	১০৬.৮৩	২৫.৯১	৭৪২.৫৬	১১০.৮০	১০৭.৯৯	২.৮১
ডিসেম্বর-১৯	৭৪২.৫৬	৯৪.৩৬	১৪১.৪৬	৬৯৫.৪৬	৯৮.৩২	১২০.৪০	(২২.০৮)
জানুয়ারি-২০	৬৯৫.৪৬	১০০.০৩	১৩৩.৮১	৬৬১.৬৮	১০৩.৯৪	১০১.৪০	২.৫৪
ফেব্রুয়ারি-২০	৬৬১.৬৮	৯৯.৪৬	৮৫.৮৮	৬৭৫.২৬	১০৩.৪১	১০১.৬৬	১.৭৫
মার্চ-২০	৬৭৫.২৬	১০৬.২৭	৪০.৭৭	৭৪০.৭৬	১১০.২৭	১২১.২১	(১০.৯৪)
এপ্রিল-২০	* ৭৪০.৭৪	৬৬.৩৪	২২.৪৩	৭৮৪.৬৫	৭০.২৪	৮৭.৪০	(১৭.১৬)
মে-২০	৭৮৪.৬৫	৮০.৩৯	৮৪.০৭	৭৮০.৯৭	৮৪.৭৬	১০৪.৬৭	(১৯.৯১)
জুন-২০	৭৮০.৯৭	৭৭.৯০	১৫২.১৯	৭০৬.৬৮	৮১.৬০	* ৮৪.৭০	(৩.১০)
	-	১,১৯২.৭৯	১,০৫৫.৬৪	-	১,২৪১.৬৫	১,৩১০.৪৮	(৬৮.৮৩)

* এপ্রিল, ২০ মাসের প্রারম্ভিক জের এ ০.০২ কোটি টাকা সমন্বয় করা হয়েছে।

**জুন, ২০ মাসের ব্যয় কলামে পূর্ববর্তী মাসসমূহের শ্রমিক অংশিদারিত্ব তহবিল ও আয়কর বাবদ মোট ব্যয় ১৭.৩১ কোটি টাকা সমন্বয় করে দেখানো হয়েছে।


 28/01/21
 মোঃ কফিল উদ্দিন
 উপ-ব্যবস্থাপক (এমআইএস)
 বাংলাদেশ গ্যাস ফিন্ডস কোম্পানী লিমিটেড


 28/01/21
 মোঃ নূরুল হক মুন্সী
 ব্যবস্থাপক (এমআইএস)
 বাংলাদেশ গ্যাস ফিন্ডস কোম্পানী লিমিটেড

বাংলাদেশ গ্যাস ফিল্ডস্ কোম্পানী লিমিটেড

বিক্রয় খতিয়ান : কনডেনসেট; এমএস, এইচএসডি (পরিমাণ : লিটার, মূল্য : কোটি টাকায়)

প্রতিবেদন ডিসেম্বর, ২০২০

ক্র.সং.	বিবরণ	পদ্মা অয়েল কোম্পানী						এসপিএল		বিপিসি		মেঘনা পেট্রোলিয়াম লিঃ		নিজস্ব কাজে ব্যবহৃত			
		কনডেনসেট		এমএস		এইচএসডি		কনডেনসেট		এমএস		এইচএসডি		এমএস		এইচএসডি	
		পরিমাণ	মূল্য	পরিমাণ	মূল্য	পরিমাণ	মূল্য	পরিমাণ	মূল্য	পরিমাণ	মূল্য	পরিমাণ	মূল্য	পরিমাণ	মূল্য	পরিমাণ	মূল্য
১।	চলতি মাসের																
	লক্ষ্যমাত্রা :	০	০	৪৯৬৬০৯	২.৯৮	১৯৮৬৪৩৮	১০.৯২	০	০.০০	০	০.০০	০	০.০০	০	০.০০	০	০.০০
	প্রকৃত : তিতাস	০	০	০	০.০০	০	০.০০	১৬৫৬০০০	৭.২২	০	০.০০	০	০.০০	৯২৬৬	০.০৬	৯১৪২	০.০৫
	: হবিগঞ্জ	০	০	০	০.০০	০	০.০০	৫৪০০০	০.২৩	০	০.০০	০	০.০০	০	০.০০	০	০.০০
	: বাখরাবাদ	০	০	০	০.০০	০	০.০০	৫৪০০০	০.২৩	০	০.০০	০	০.০০	০	০.০০	০	০.০০
	: কামতা	০	০	০	০.০০	০	০.০০	০	০.০০	০	০.০০	০	০.০০	০	০.০০	০	০.০০
	: ফেণী	০	০	০	০.০০	০	০.০০	০	০.০০	০	০.০০	০	০.০০	০	০.০০	০	০.০০
	: নরসিংদী	০	০	০	০.০০	০	০.০০	১০৮০০০	০.৪৭	০	০.০০	০	০.০০	০	০.০০	০	০.০০
	: মেঘনা	০	০	০	০.০০	০	০.০০	৫৪০০০	০.২৪	০	০.০০	০	০.০০	০	০.০০	০	০.০০
	মোট প্রকৃত :	০	০	০	০.০০	০	০.০০	১৯২৬০০০	৮.৩৯	০	০.০০	০	০.০০	৯২৬৬	০.০৬	৯১৪২	০.০৫
২।	বিগত মাসের																
	লক্ষ্যমাত্রা :	০	০	৪৯৬৬০৯	২.৯৮	১৯৮৬৪৩৮	১০.৯২	০	০.০০	০	০.০০	০	০.০০	০	০.০০	০	০.০০
	প্রকৃত : তিতাস	০	০	০	০.০০	০	০.০০	১৫২৫৫০০	৬.৬৫	০	০.০০	০	০.০০	০	০.০০	০	০.০০
	: হবিগঞ্জ	০	০	০	০.০০	০	০.০০	১৬২০০০	০.৬৯	০	০.০০	০	০.০০	০	০.০০	০	০.০০
	: বাখরাবাদ	০	০	০	০.০০	০	০.০০	৪৫৯০০০	১.৯৫	০	০.০০	০	০.০০	০	০.০০	০	০.০০
	: কামতা	০	০	০	০.০০	০	০.০০	০	০.০০	০	০.০০	০	০.০০	০	০.০০	০	০.০০
	: ফেণী	০	০	০	০.০০	০	০.০০	০	০.০০	০	০.০০	০	০.০০	০	০.০০	০	০.০০
	: নরসিংদী	০	০	০	০.০০	০	০.০০	১০৮০০০	০.৪৭	০	০.০০	০	০.০০	০	০.০০	০	০.০০
	: মেঘনা	০	০	০	০.০০	০	০.০০	৩৬০০০	০.১৬	০	০.০০	০	০.০০	০	০.০০	০	০.০০
	মোট প্রকৃত :	০	০	০	০.০০	০	০.০০	২২৯০৫০০	৯.৯২	০	০.০০	০	০.০০	০	০.০০	০	০.০০

২৪/০১/২১
মোঃ কফিল উদ্দিন
উপ-ব্যবস্থাপক (এমআইএস)
বাংলাদেশ গ্যাস ফিল্ডস্ কোম্পানী লিমিটেড

২৪/০১/২১
মোঃ নূরুল হক মুন্সী
ব্যবস্থাপক (এমআইএস)
বাংলাদেশ গ্যাস ফিল্ডস্ কোম্পানী লিমিটেড

বাংলাদেশ গ্যাস ফিল্ডস্ কোম্পানী লিমিটেড

বিক্রয় খতিয়ান : কনডেনসেট; এমএস, এইচএসডি (পরিমাণ : লিটার, মূল্য : কোটি টাকায়)

প্রতিবেদন ডিসেম্বর, ২০২০

ক্র.সং.	বিবরণ	পদ্মা অয়েল কোম্পানী						এসপিএল		বিপিসি		মেঘনা পেট্রোলিয়াম লিঃ		নিজস্ব কাজে ব্যবহৃত			
		কনডেনসেট		এমএস		এইচএসডি		কনডেনসেট		এমএস		এইচএসডি		এমএস		এইচএসডি	
		পরিমাণ	মূল্য	পরিমাণ	মূল্য	পরিমাণ	মূল্য	পরিমাণ	মূল্য	পরিমাণ	মূল্য	পরিমাণ	মূল্য	পরিমাণ	মূল্য	পরিমাণ	মূল্য
৩। চলতি বৎসরের ক্রমপঞ্জিত																	
লক্ষ্যমাত্রা :		০	০	৪৪৬৯৪৮১	২৬.৮২	১৭৮৭৭৯৪২	৯৮.২৮	০	০.০০	০	০.০০	০	০.০০	০	০.০০	০	০.০০
প্রকৃত :	তিতাস	০	০	১৫০৩৯৯৪	৯.৬৭	৪৮৬২১৮০	২৯.৩৭	৪৯৬৩৫০০	২১.৬৪	০	০.০০	০	০.০০	১৮৩০৬	০.১১	২৬৮১৬	০.১৫
	হবিগঞ্জ	০	০	০	০.০০	০	০.০০	২১৬০০০	০.৯২	০	০.০০	০	০.০০	০	০.০০	০	০.০০
	বাখরাবাদ	০	০	০	০.০০	০	০.০০	৫১৩০০০	২.১৮	০	০.০০	০	০.০০	০	০.০০	০	০.০০
	কামতা	০	০	০	০.০০	০	০.০০	০	০.০০	০	০.০০	০	০.০০	০	০.০০	০	০.০০
	ফেণী	০	০	০	০.০০	০	০.০০	০	০.০০	০	০.০০	০	০.০০	০	০.০০	০	০.০০
	নরসিংদী	০	০	০	০.০০	০	০.০০	৭১৫৫০০	৩.১২	০	০.০০	০	০.০০	০	০.০০	০	০.০০
	মেঘনা	০	০	০	০.০০	০	০.০০	২৪৩০০০	১.০৭	০	০.০০	০	০.০০	০	০.০০	০	০.০০
মোট প্রকৃত :		০	০	১৫০৩৯৯৪	৯.৬৭	৪৮৬২১৮০	২৯.৩৭	৬৬৫১০০০	২৮.৯৩	০	০.০০	০	০.০০	১৮৩০৬	০.১১	২৬৮১৬	০.১৫
৪। বিগত বৎসরের মোট :																	
লক্ষ্যমাত্রা :		০	০	৬৩৬২৮৩০	৩৮.১৮	২৫৪৫১৩১০	১৩৯.৯৮	০	০.০০	০	০.০০	০	০.০০	০	০.০০	০	০.০০
প্রকৃত :	তিতাস	০	০	৬৪৯২৭৫৭	৩৮.৯৬	২৪৪২১৬১৬	১৩৪.৩২	০	০.০০	০	০.০০	০	০.০০	২৬৯২১	০.১৬	২৬৫৬০	০.১৪
(নিরীক্ষিত) :	হবিগঞ্জ	০	০	০	০.০০	০	০.০০	০	০.০০	০	০.০০	০	০.০০	০	০.০০	০	০.০০
	বাখরাবাদ	০	০	০	০.০০	০	০.০০	০	০.০০	১৮০০০	০.১১	৯০০০	০.০৫	৮০০	০.০১	৫৬০০	০.০৩
	কামতা	০	০	০	০.০০	০	০.০০	০	০.০০	০	০.০০	০	০.০০	০	০.০০	০	০.০০
	ফেণী	০	০	০	০.০০	০	০.০০	০	০.০০	০	০.০০	০	০.০০	০	০.০০	০	০.০০
	নরসিংদী	০	০	০	০.০০	০	০.০০	০	০.০০	০	০.০০	০	০.০০	০	০.০০	০	০.০০
	মেঘনা	০	০	০	০.০০	০	০.০০	০	০.০০	০	০.০০	০	০.০০	০	০.০০	০	০.০০
মোট প্রকৃত :		০	০	৬৪৯২৭৫৭	৩৮.৯৬	২৪৪২১৬১৬	১৩৪.৩২	০	০.০০	১৮০০০	০.১১	৯০০০	০.০৫	২৭৭২১	০.১৭	৩২১৬০	০.১৭
পারদর্শ হইতে ক্রমপঞ্জিত																	
মোট প্রকৃত :		৬০৭৭০৭৯২	১৫.২০	২০৪৪৪৫১২০	৮৭.৬৮	৭৭৫২৯৫৩২০	২৩৭৪.৫৯	৬৬৫১০০০	২৮.৯৩	৯৭২৬১৭৬০	২৭৪.৬৭	১১৩৩০৮২৬৮	৩৫৭.১১	২২২৪২৫২	১০.৪৫	৬২২৩৬৯৬	১৩.৮০

২৪/০১/২১
মোঃ কফিল উদ্দিন
উপ-ব্যবস্থাপক (এমআইএস)
বাংলাদেশ গ্যাস ফিল্ডস্ কোম্পানী লিমিটেড

২৪/০১/২১
মোঃ নূরুল হক মুন্সী
ব্যবস্থাপক (এমআইএস)
বাংলাদেশ গ্যাস ফিল্ডস্ কোম্পানী লিমিটেড

বাংলাদেশ গ্যাস ফিল্ডস্ কোম্পানী লিমিটেড

বিক্রয় খতিয়ান : কনডেনসেট; এমএস, এইচএসডি (পরিমাণ : লিটার, মূল্য : কোটি টাকায়)

প্রতিবেদন ডিসেম্বর, ২০২০

ক্র.সং.	বিবরণ	বাংলাদেশ পেট্রোলিয়াম কর্পোরেশন				সর্বমোট কনডেনসেট		সর্বমোট এমএস		সর্বমোট এইচএসডি		সর্বমোট
		কনডেনসেট (হালকা)		কনডেনসেট (ভারী)		পদ্মা + বিপিসি + এসপিসিএল		নিজস্ব কাজে ব্যবহৃতসহ		নিজস্ব কাজে ব্যবহৃতসহ		তৈলজাত পদার্থ
		পরিমাণ	মূল্য	পরিমাণ	মূল্য	পরিমাণ	মূল্য	পরিমাণ	মূল্য	পরিমাণ	মূল্য	মূল্য
১।	চলতি মাস											
	লক্ষ্যমাত্রা :	০	০.০০	০	০.০০	০	০.০০	৪৯৬৬০৯	২.৯৮	১৯৮৬৪৩৮	১০.৯২	১৩.৯০
	প্রকৃত : তিতাস	০	০.০০	০	০.০০	১৬৫৬০০০	৭.২২	৯২৬৬	০.০৬	৯১৪২	০.০৫	৭.৩৩
	: হবিগঞ্জ	০	০.০০	০	০.০০	৫৪০০০	০.২৩	০	০.০০	০	০.০০	০.২৩
	: বাখরাবাদ	০	০.০০	০	০.০০	৫৪০০০	০.২৩	০	০.০০	০	০.০০	০.২৩
	: কামতা	০	০.০০	০	০.০০	০	০.০০	০	০.০০	০	০.০০	০.০০
	: ফেনী	০	০.০০	০	০.০০	০	০.০০	০	০.০০	০	০.০০	০.০০
	: নরসিংদী	০	০.০০	০	০.০০	১০৮০০০	০.৪৭	০	০.০০	০	০.০০	০.৪৭
	: মেঘনা	০	০.০০	০	০.০০	৫৪০০০	০.২৪	০	০.০০	০	০.০০	০.২৪
	মোট প্রকৃত :	০	০.০০	০	০.০০	১৯২৬০০০	৮.৩৯	৯২৬৬	০.০৬	৯১৪২	০.০৫	৮.৫০
২।	বিগত মাসের লক্ষ্যমাত্রা :	০	০.০০	০	০.০০	০	০.০০	৪৯৬৬০৯	২.৯৮	১৯৮৬৪৩৮	১০.৯২	১৩.৯০
	প্রকৃত : তিতাস	০	০.০০	০	০.০০	১৫২৫৫০০	৬.৬৫	০	০.০০	০	০.০০	৬.৬৫
	: হবিগঞ্জ	০	০.০০	০	০.০০	১৬২০০০	০.৬৯	০	০.০০	০	০.০০	০.৬৯
	: বাখরাবাদ	০	০.০০	০	০.০০	৪৫৯০০০	১.৯৫	০	০.০০	০	০.০০	১.৯৫
	: কামতা	০	০.০০	০	০.০০	০	০.০০	০	০.০০	০	০.০০	০.০০
	: ফেনী	০	০.০০	০	০.০০	০	০.০০	০	০.০০	০	০.০০	০.০০
	: নরসিংদী	০	০.০০	০	০.০০	১০৮০০০	০.৪৭	০	০.০০	০	০.০০	০.৪৭
	: মেঘনা	০	০.০০	০	০.০০	৩৬০০০	০.১৬	০	০.০০	০	০.০০	০.১৬
	মোট প্রকৃত :	০	০.০০	০	০.০০	২২৯০৫০০	৯.৯২	০	০.০	০	০.০০	৯.৯২

২৪/০১/২১
 মোঃ কফিল উদ্দিন
 উপ-ব্যবস্থাপক (এমআইএস)
 বাংলাদেশ গ্যাস ফিল্ডস্ কোম্পানী লিমিটেড

২৪/০১/২১
 মোঃ নূরুল হক মুন্সী
 ব্যবস্থাপক (এমআইএস)
 বাংলাদেশ গ্যাস ফিল্ডস্ কোম্পানী লিমিটেড

বাংলাদেশ গ্যাস ফিল্ডস্ কোম্পানী লিমিটেড

বিক্রয় খতিয়ান : কনডেনসেট; এমএস, এইচএসডি (পরিমাণ : লিটার, মূল্য : কোটি টাকায়)

প্রতিবেদন ডিসেম্বর, ২০২০

ক্র.সং.	বিবরণ	বাংলাদেশ পেট্রোলিয়াম কর্পোরেশন				সর্বমোট কনডেনসেট		সর্বমোট এমএস		সর্বমোট এইচএসডি		সর্বমোট
		কনডেনসেট (হালকা)		কনডেনসেট (ভারী)		পদ্মা + বিপিসি + এসপিসিএল		নিজস্ব কাজে ব্যবহৃতসহ		নিজস্ব কাজে ব্যবহৃতসহ		তৈলজাত পদার্থ
		পরিমাণ	মূল্য	পরিমাণ	মূল্য	পরিমাণ	মূল্য	পরিমাণ	মূল্য	পরিমাণ	মূল্য	মূল্য

৩। চলতি বৎসরের ক্রমপঞ্জিত

লক্ষ্যমাত্রা :	০	০.০০	০	০.০০	০	০.০০	২৯৭৯৬৫৪	১৭.৮৮	১১৯১৮৬২৮	৬৫.৫২	৮৩.৪০
প্রকৃত : তিতাস	০	০.০০	০	০.০০	৪৯৬৩৫০০	২১.৬৪	১৫২২৩০০	৯.৭৮	৪৮৮৮৯৯৬	২৯.৫২	৬০.৯৪
: হবিগঞ্জ	০	০.০০	০	০.০০	২১৬০০০	০.৯২	০	০.০০	০	০.০০	০.৯২
: বাখরাবাদ	০	০.০০	০	০.০০	৫১৩০০০	২.১৮	০	০.০০	০	০.০০	২.১৮
: কামতা	০	০.০০	০	০.০০	০	০.০০	০	০.০০	০	০.০০	০.০০
: ফেণী	০	০.০০	০	০.০০	০	০.০০	০	০.০০	০	০.০০	০.০০
: নরসিংদী	০	০.০০	০	০.০০	৭১৫৫০০	৩.১২	০	০.০০	০	০.০০	৩.১২
: মেঘনা	০	০.০০	০	০.০০	২৪৩০০০	১.০৭	০	০.০০	০	০.০০	১.০৭
মোট প্রকৃত :	০	০.০০	০	০.০০	৬৬৫১০০০	২৮.৯৩	১৫২২৩০০	৯.৭৮	৪৮৮৮৯৯৬	২৯.৫২	৬৮.২৩

৪। বিগত বৎসরের মোট

লক্ষ্যমাত্রা :	০	০.০০	০	০.০০	০	০.০০	৬৩৬২৮৩০	৩৮.১৮	২৫৪৫১৩১০	১৩৯.৯৮	১৭৮.১৬
প্রকৃত (নিরীক্ষিত) : তিতাস	০	০.০০	০	০.০০	০	০.০০	৬৫১৯৬৭৮	৩৯.১২	২৪৪৪৮১৭৬	১৩৪.৪৬	১৭৩.৫৮
: হবিগঞ্জ	০	০.০০	০	০.০০	০	০.০০	০	০.০০	০	০.০০	০.০০
: বাখরাবাদ	০	০.০০	০	০.০০	০	০.০০	১৮৮০০	০.১২	১৪৬০০	০.০৮	০.২০
: কামতা	০	০.০০	০	০.০০	০	০.০০	০	০.০০	০	০.০০	০.০০
: ফেণী	০	০.০০	০	০.০০	০	০.০০	০	০.০০	০	০.০০	০.০০
: নরসিংদী	০	০.০০	০	০.০০	০	০.০০	০	০.০০	০	০.০০	০.০০
: মেঘনা	০	০.০০	০	০.০০	০	০.০০	০	০.০০	০	০.০০	০.০০
মোট প্রকৃত :	০	০.০০	০	০.০০	০	০.০০	৬৫৩৮৪৭৮	৩৯.২৪	২৪৪৬২৭৭৬	১৩৪.৫৪	১৭৩.৭৮

প্রারম্ভ হইতে ক্রমপঞ্জিত

মোট প্রকৃত :	৫৬৮৬৭২১২	১০.৮৯	১০৮৭২০০০	১০.০৮	১৩৫১৬১০০৪	৬৫.১০	৩০৩৯৩১১৩০	১১৬১.৯০	৮৯৪৮২৭২৮৪	২৭৪৫.৫০	৩৯৭২.৫০
--------------	----------	-------	----------	-------	-----------	-------	-----------	---------	-----------	---------	---------

২৪/০১/২১
মোঃ কফিল উদ্দিন
উপ-ব্যবস্থাপক (এমআইএস)
বাংলাদেশ গ্যাস ফিল্ডস্ কোম্পানী লিমিটেড

২৪/০১/২১
মোঃ নূরুল হক মুন্সী
ব্যবস্থাপক (এমআইএস)
বাংলাদেশ গ্যাস ফিল্ডস্ কোম্পানী লিমিটেড

বাংলাদেশ গ্যাস ফিল্ডস্ কোম্পানী লিমিটেড

বিবরণী বিশ্লেষণ ও ব্যাখ্যাসমূহ।


মাস : ডিসেম্বর, ২০২০
 গ্যাস : এমএমসিএম
 কনডেনসেট : হাজার লিটার
 এমএস : ”
 এইচএসডি : ”

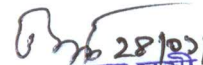
খতিয়ানের বিবরণী : গ্যাস ও পেট্রোলিয়ামজাত দ্রব্যাদির উৎপাদন।

ক্রমিক নং	বিবরণ	গ্যাস	কনডেনসেট	এমএস	এইচএসডি
১।	চলতি মাস	৫৭৭.৪১৯	২১৪৬.৫৩৭	০.০০০	০.০০০
২।	বিগত মাস	৫৬১.৬৯৬	২০১৮.৮৩৬	০.০০০	০.০০০
৩।	(কম/বেশী)	১৫.৭২৩	১২৭.৭০১	০.০০০	০.০০০
৪।	শতকরা হার (%)	২.৮০	৬.৩৩	০.০০	০.০০
৫।	বিগত বৎসরের চলতি মাস (একই সময়)	৬২৪.৭২৫	২,৫৩৭.৯৬৩	৬১২.৪৫৪	২,০৫২.৬৫৮
৬।	(কম/বেশী) (১-৫)	(৪৭.৩০৬)	(৩৯১.৪২৬)	(৬১২.৪৫৪)	(২,০৫২.৬৫৮)
৭।	শতকরা হার (%)	(৭.৫৭)	(১৫.৪২)	(১০০.০০)	(১০০.০০)

খতিয়ানের বিবরণী : গ্যাস ও পেট্রোলিয়াম দ্রব্যাদির বিক্রয় :

ক্রমিক নং	বিবরণ	গ্যাস		কনডেনসেট		এমএস		এইচএসডি	
		পরিমাণ	কোটি টাকা	পরিমাণ	কোটি টাকা	পরিমাণ	কোটি টাকা	পরিমাণ	কোটি টাকা
১।	চলতি মাস	৫৭৬.৪৮১	৬৯.৫৬	১,৯২৬.০০০	৮.৩৯	৯.২৬৬	০.০৬	৯.১৪২	০.০৫
২।	বিগত মাস	৫৬০.৭৮৯	৬৮.৩১	২,২৯০.৫০০	৯.৯২	০.০০০	০.০০	০.০০০	০.০০
৩।	(কম/বেশী)	১৫.৬৯২	১.২৫	-৩৬৪.৫০	-১.৫৩	০.০০০	০.০৬	৯.১৪২	০.০৫
৪।	শতকরা হার (%)	২.৮০	১.৮৩	-১৫.৯১	-১৫.৪২	০.০০	০.০০	-৯.১৪২	-০.০৫
৫।	বিগত বৎসরের চলতি মাস (একই সময়)	৬২৩.৭৮৩	৭৮.৩০	০.০০০	০.০০০	৬৫০.৯৫৩	৩.৮৭	২,২৪৭.০২৭	১২.২৫
৬।	(কম/বেশী) (১-৫)	(৪৭.৩০)	(৮.৭৪)	০.০০০	০.০০০	(৬৪১.৬৯)	(৩.৮১)	(২,২৩৭.৮৯)	(১২.২০)
৭।	শতকরা হার (%)	(৭.৫৮)	(১১.১৬)	০.০০০	০.০০০	(৯৮.৫৮)	(৯৮.৪৫)	(৯৯.৫৯)	(৯৯.৫৯)


 ২৪/০১/২১
 মোঃ কফিল উদ্দিন
 উপ-ব্যবস্থাপক (এমআইএস)
 বাংলাদেশ গ্যাস ফিল্ডস্ কোম্পানী লিমিটেড


 ২৪/০১/২১
 মোঃ নূরুল হক মুন্সী
 ব্যবস্থাপক (এমআইএস)
 বাংলাদেশ গ্যাস ফিল্ডস্ কোম্পানী লিমিটেড

বাংলাদেশ গ্যাস ফিল্ডস্ কোম্পানী লিমিটেড

গ্রাহকওয়ারী বকেয়া পাওনার বিবরণ।

মূল্য : কোটি টাকায়

ক্র.সং.	কোম্পানী ও গ্রাহক খাত	বিগত মাসের শেষ দিন পর্যন্ত বকেয়া পাওনা	চলতি মাস ডিসেম্বর, ২০২০		চলতি মাসের শেষ দিন পর্যন্ত বকেয়া পাওনা	বকেয়া পাওনা কত মাসের গড় বিক্রয়ের সমতুল্য	প্রারম্ভ হইতে ক্রমপুঞ্জিত		বকেয়া পাওনার কাল			বকেয়া আদায়ের কাল			চলতি বৎসরের মোট আদায়
			বিক্রয়	আদায়			বিক্রয়	আদায়	২০১৯ সনের জুন পর্যন্ত	২০১৯-২০	২০২০-২১	২০১৯ সনের জুন পর্যন্ত	২০১৯-২০	২০২০-২১	
১।	তিঃ গ্যাঃ টিএন্ডডি কোং লিঃ	১৭৬.০৫	৪৩.২২	৫০.৬৮	১৬৮.৫৯	৩.১৭	৩৪৭৬৭.৭৩	৩৪৫৯৯.১৪	৯.১৯	০.০০	১৫৯.৪০	০.০০	০.০০	৫০.৬৮	৪৪৫.৩৯
২।	বাখরাবাদ গ্যাস ডিস্ট্রিবিউশন কোং লিঃ	৩৫.১০	৬.৬০	৮.৯০	৩২.৮০	৪.৬৯	৫৬৪৬.১৭	৫৬১৩.৩৭	১.৭৯	১.৯৬	২৯.০৫	০.০০	০.০০	৮.৯০	৫০.৯৮
৩।	কর্ণফুলী গ্যাস ডিস্ট্রিবিউশন কোং লিঃ	০.৪২	০.০০	০.০০	০.৪২	০.০৬	১৩২৭.১৮	১৩২৬.৭৬	০.০০	০.৪২	০.০০	০.০০	০.০০	০.০০	০.০০
৪।	জাঃ গ্যাস টিএন্ডডি সিঃ লিঃ	২৭.৭৮	৭.৪২	৮.৫২	২৬.৬৯	৪.৪০	২৫৮০.৯১	২৫৫৪.২২	০.০০	০.০০	২৬.৬৯	০.০০	০.০০	৮.৫২	৪৯.৪৪
৫।	পশ্চিমাঞ্চল গ্যাস কোং লিঃ	১৪.০২	৮.০৮	০.০০	২২.১০	৩.৬৫	২৯৭০.৭৫	২৯৪৮.৬৬	০.০৩	০.০০	২২.০৭	০.০০	০.০০	০.০০	১৩.৬৪
৬।	সুন্দরবন গ্যাস কোং লিঃ	৮৬.৩৬	৪.২৪	২.৮২	৮৭.৭৮	১২.৭৫	২২৩.০১	১৩৫.২৪	১৮.৮২	৩২.৮১	৩৬.১৫	০.০০	০.০০	২.৮২	১৬.৪৯
৭।	পেট্রোবাংলা	৪২.৪৯	০.০০	০.০০	৪২.৪৯	৩.০০	২৫৩.৯৬	২১১.৪৭	৪২.৪৯	০.০০	০.০০	০.০০	০.০০	০.০০	০.০০
৮।	পদ্মা অয়েল কোং লিঃ	৬.১০	০.০০	০.০০	৬.১০	০.০০	৩০৭৯.৪৯	৩০৭৩.৩৯	৬.১০	০.০০	০.০০	০.০০	০.০০	০.০০	০.০০
৯।	মেঘনা পেট্রোলিয়াম লিঃ	৭.৫৪	০.০০	০.০০	৭.৫৪	০.০০	৩৫৭.১১	৩৪৯.৫৭	৭.৫৪	০.০০	০.০০	০.০০	০.০০	০.০০	০.০০
১০।	বাংলাদেশ পেট্রোঃ কর্পোঃ	১৪৫.৬৩	-১৬.৬৯	৩৪.৩৮	৯৪.৫৬	৬.১৯	৪৮২.৭২	৩৮৮.১৫	৩৫.০৩	৫৯.৫৩	০.০০	১৫.৪৭	০.২১	১৮.৭০	৯৬.৩৬
		৫৪১.৪৯	৫২.৮৭	১০৫.২৯	৪৮৯.০৭	৪.৫০	৫১৬৮৯.০৩	৫১১৯৯.৯৭	১২০.৯৯	৯৪.৭২	২৭৩.৩৬	১৫.৪৭	০.২১	৮৯.৬১	৬৭২.৩০

নোট : পেট্রোলিয়াম দ্রব্যাদির পাওনা ৭.০৯ মাসের গড় বিক্রয়ের সমান।

২৪/০১/২১
মোঃ কফিল উদ্দিন
উপ-ব্যবস্থাপক (এমআইএস)
বাংলাদেশ গ্যাস ফিল্ডস্ কোম্পানী লিমিটেড

২৪/০১/২১
মোঃ নূরুল হক মুন্সী
ব্যবস্থাপক (এমআইএস)
বাংলাদেশ গ্যাস ফিল্ডস্ কোম্পানী লিমিটেড

প্রতিবেদন কাল : ডিসেম্বর, ২০২০

চ) আয় ও ব্যয়ের বিবরণী : কোটি টাকায়

ক্র.সং.	বিবরণ	বিগত মাস : নভেম্বর, ২০২০		চলতি মাস : ডিসেম্বর, ২০২০		বিগত বৎসরের মোট (২০১৯-২০২০)		চলতি বৎ : ক্রমপঞ্জিত (২০২০-২০২১)	
		প্রকৃত	বাজেট	প্রকৃত	বাজেট	প্রকৃত (নিরীক্ষিত)	বাজেট	প্রকৃত	বাজেট
ক) বিক্রয় :									
১।	গ্যাস	৬৮.৩১	১১৪.২০	৬৯.৫৬	১১৪.২০	৯৯২.৮৬	১৪০৮.১৮	৪৩২.৭৮	৬৮৫.২০
২।	এম,এস	০.০০	২.৯৮	০.০৬	২.৯৮	৩৯.২৪	৩৮.১৮	৯.৭৮	১৭.৮৮
৩।	এইচ,এস,ডি	০.০০	১০.৯২	০.০৫	১০.৯২	১৩৪.৫৪	১৩৯.৯৮	২৯.৫২	৬৫.৫২
	সমষ্টি	০.০০	০.০০	০.০০	০.০০	-২.৮৯	০.০০	০.০০	০.০০
৪।	আই, কে, ও	০.০০	০.০০	০.০০	০.০০	০.০০	০.০০	০.০০	০.০০
৫।	কনডেনসেট	৯.৯২	০.০০	৮.৩৯	০.০০	০.০০	০.০০	২৮.৯৩	০.০০
৬।	হ্যান্ডলিং প্রিমিয়াম	০.২০	০.০০	০.২৭	০.০০	১.৮১	০.০০	০.৬৭	০.০০
৭।	মজুত সমষ্টি	০.০০	০.০০	০.০০	০.০০	৪.৬৫	০.০০	০.০০	০.০০
	মোটঃ বিক্রয় (ক) (১-৭ পর্যন্ত)	৭৮.৪৩	১২৮.১০	৭৮.৩৩	১২৮.১০	১১৭০.২১	১৫৮৬.৩৪	৫০১.৬৮	৭৬৮.৬০
খ) ব্যয় :									
১।	আবগারী শুল্ক/ভ্যাট সাপ্লিমেন্টারী কর								
	ক) গ্যাস	৩১.১১	৭৩.৭৪	৩৭.৮৮	৭৩.৭৪	৫৩০.১৪	৮৯৫.৮১	২০৮.৪৯	৪৪২.৪৪
	খ) এম, এস	০.০০	০.৩৯	০.০১	০.৩৯	৫.১২	৪.৯৮	১.১৯	২.৩৪
	গ) এইচ,এস,ডি	০.০০	১.৪২	০.০১	১.৪২	১৭.৫৪	১৮.২৬	৩.৫১	৮.৫২
	ঘ) কনডেনসেট	১.৩২	০.০০	১.১২	০.০০	০.২৪	০.০০	২.৪৭	০.০০
	ঙ) কনডেনসেটের উপর বাড়তি আবগারী শুল্ক	০.০০	০.০০	০.০০	০.০০	০.০০	০.০০	০.০০	০.০০
	মোট শুল্ক :	৩২.৪৩	৭৫.৫৫	৩৯.০২	৭৫.৫৫	৫৫৩.০৪	৯১৯.০৫	২১৫.৬৬	৪৫৩.৩০
২।	বাপেক্স/অন্যান্য উৎস হতে কন্ডেঃ ক্রয়	০.০০	১.৯০	০.০০	১.৯০	১৮.২৬	২৩.৩৮	৪.৯৪	১১.৪০
৩।	উৎপাদন ব্যয়	৩.৮৫	৩.০২	২.৮২	৩.০২	৩৩.৭৪	৩৬.৪১	২১.৯৪	১৮.১২
৪।	বেতন ও ভাতাদি	১৩.৯৬	১৩.১১	১১.২৫	১৩.১১	১৩৩.১০	১৫০.২৬	৮০.৮৮	৭৮.৬৬
৫।	প্রশাসনিক ও ব্যবস্থাপনা ব্যয়	১.৯২	১.৪৮	১.৯০	১.৪৮	২২.৮২	১৭.২২	১১.৫৫	৮.৮৮
৬।	সুদ	৬.০৩	৬.০৩	৫.৯০	৬.০৩	৭০.৩৯	৭০.২৯	৩৬.০২	৩৬.১৮
৭।	অবচয়/ডিপ্লেশনসহ	২৫.০০	২০.১৫	১৬.৯০	২০.১৫	২০১.৮৫	২১২.৬৯	১৪১.৯০	১২০.৯০
৮।	এ্যামোরটাইজেশন	০.০০	০.০০	০.০০	০.০০	০.০০	০.০০	০.০০	০.০০
৯।	মেরামত ও রক্ষণাবেক্ষণ	৫.০৫	৫.১০	৩.৫৫	৫.১০	১৮.২৪	৫৫.০০	২৮.৬৮	৩০.৬০
১০।	অন্যান্য(কনডেনসেট পরিবহন ব্যয়)	০.০০	০.০০	০.০০	০.০০	২.১৮	০.০০	০.০০	০.০০
	মোট ব্যয় 'খ' : (১-১০ পর্যন্ত)	৭২.৫৯	১২৬.৩৪	৮১.৩৪	১২৬.৩৪	১০৫৩.৬২	১৪৮৪.৩০	৫৪১.৫৭	৭৫৮.০৪
গ)	পরিচালন মুনামাফা (ক-খ)	-৯.৮১	১.৭৬	-৩.০১	১.৭৬	১১৬.৫৯	১০২.০৪	-৩৯.৮৯	১০.৫৬
ঘ)	বিবিধ আয়	২.৬০	৩.৩৪	২.৯৯	৩.৩৪	৯৮.১৩	৪৫.১৫	১৬.১৭	২০.০৪
ঙ)	শ্রমিক অংশীদারীত তহবিল ও আয়কর পূর্ব মুনামাফা/(লোকসান) গ+ঘ	-৭.২১	৫.১০	-০.০২	৫.১০	২১৪.৭২	১৪৭.১৯	-২৩.৭২	৩০.৬০
চ) কর্তন :									
১।	শ্রমিক অংশীদারীত তহবিল	০.০০	০.২৪	০.০০	০.২৪	১০.৭৪	৭.১৪	০.০০	১.৪৪
২।	বরাদ্দকৃত আয়কর/সমষ্টি	০.০০	১.৫৮	০.০০	১.৫৮	-১৪.২০	৪৭.৫১	০.০০	৯.৪৮
৩।	করাতে নীট মুনামাফা/ (লোকসান) (ঙ - চ)	-৭.২১	৩.২৮	-০.০২	৩.২৮	২১৮.১৮	৯২.৫৪	-২৩.৭২	১৯.৬৮
৪।	রাষ্ট্রীয় কোষাগারে লভ্যাংশ প্রদান	০.০০	০.০০	১২.৫০	০.০০	৫৮.৭৩	৬০.০০	২৫.০০	০.০০
৫।	রাষ্ট্রীয় কোষাগারে প্রদত্ত নীট মুনামাফা/ (লোকসান) (ছ-জ)	-৭.২১	৩.২৮	-১২.৫২	৩.২৮	১৫৯.৪৫	৩৩.৮১	-৪৮.৭২	১৯.৬৮

মোট : ১। সাময়িক হিসাবের ভিত্তিতে তথ্যাদি প্রদত্ত হইল।

২৪/০১/২১
মোঃ কফিল উদ্দিন
উপ-ব্যবস্থাপক (এমআইএস)
বাংলাদেশ গ্যাস ফিল্ডস কোম্পানী লিমিটেড

২৪/০১/২১
মোঃ নূরুল হক মুন্সী
ব্যবস্থাপক (এমআইএস)
বাংলাদেশ গ্যাস ফিল্ডস কোম্পানী লিমিটেড

বাংলাদেশ গ্যাস ফিল্ডস্ কোম্পানী লিমিটেড

বিবরণী, বিশ্লেষণ ও ব্যাখ্যাসমূহ।

মাস: ডিসেম্বর, ২০২০

(কোটি টাকায়)

বকেয়া পাওনার বিবরণী :

ক্রমিক নং	বিবরণ	প্রারম্ভিক জের	বিক্রয়	আদায়	সমাপনী জের
১।	চলতি মাস	৫৪১.৪৯	৫২.৮৭	১০৫.২৯	৪৮৯.০৭
২।	বিগত মাস	৫৪৯.১৭	৬৮.৩১	৭৫.৯৯	৫৪১.৪৯
৩।	(কম/বেশী)	(৭.৬৮)	(১৫.৪৪)	২৯.৩০	(৫২.৪২)
৪।	শতকরা হার (%)	(১.৪০)	(২২.৬০)	৩৮.৫৬	(৯.৬৮)
৫।	বিগত বৎসরের চলতি মাস (একই সময়)	৭৪২.৫৬	৯৪.৩৬	১৪১.৪৬	৬৯৫.৪৬
৬।	(কম/বেশী) (১-৫)	(২০১.০৭)	(৪১.৪৯)	(৩৬.১৭)	(২০৬.৩৯)
৭।	শতকরা হার (%)	(২৭.০৮)	(৪৩.৯৭)	(২৫.৫৭)	(২৯.৬৮)

মাস: ডিসেম্বর, ২০২০

(কোটি টাকায়)

আয় ও ব্যয়-এর বিবরণী :

ক্রমিক নং	বিবরণ	আয়	ব্যয়	নেট মুনাফা/ (লোকসান)
১।	চলতি মাস	৮১.৩২	৯৩.৮৪	(১২.৫২)
২।	বিগত মাস	৮১.০৩	৮৮.২৪	(৭.২১)
৩।	(কম/বেশী)	০.২৯	৫.৬০	(৫.৩১)
৪।	শতকরা হার (%)	০.৩৬	৬.৩৫	৭৩.৬৫
৫।	বিগত বৎসরের চলতি মাস (একই সময়)	৯৮.৩২	১২০.৪০	(২২.০৮)
৬।	(কম/বেশী) (১-৫)	(১৭.০০)	(২৬.৫৬)	৯.৫৬
৭।	শতকরা হার (%)	(১৭.২৯)	(২২.০৬)	(৪৩.৩০)

২৪/০১/২১
মোঃ কফিল উদ্দিন
উপ-ব্যবস্থাপক (এমআইএস)
বাংলাদেশ গ্যাস ফিল্ডস্ কোম্পানী লিমিটেড

২৪/০১/২১
মোঃ নূরুল হক মুন্সী
ব্যবস্থাপক (এমআইএস)
বাংলাদেশ গ্যাস ফিল্ডস্ কোম্পানী লিমিটেড

বাংলাদেশ গ্যাস ফিল্ডস্ কোম্পানী লিমিটেড

রাষ্ট্রীয় কোষাগারে অর্থ প্রদানের বিবরণ

(মূল্য : কোটি টাকায়)

ক্র.সং.	বিবরণ	বিগত মাস : নভেম্বর, ২০২০	চলতি মাস : ডিসেম্বর, ২০২০	বিগত বৎসরের মোট (২০১৯-২০ (নিরী:))	চলতি বৎসরের ক্রমপুঞ্জিত (২০২০-২১)	প্রারম্ভ হইতে ক্রমপুঞ্জিত
---------	-------	-----------------------------	------------------------------	---	---	------------------------------

ক) প্রকৃত প্রদান ভিত্তিক

১।	আবগারী শুল্ক/ভ্যাট ও সাপ্লিমেন্টারী কর	৪১.২১	৩৯.২৪	৫৮১.১৮	২১৭.৮৮	৪০৮৮৮.৯৭
২।	আয়কর	১.৮৪	৩.২১	৪১.১৪	১৫.৭০	১৬৯৭.৪০
৩।	রাষ্ট্রীয় কোষাগারে লভ্যাংশ প্রদান	০.০০	১২.৫০	৫৮.৭৩	২৫.০০	১১৫৮.৮২
৪।	কাষ্টম কর	০.০০	০.০০	০.০০	০.০০	২৩.৭০
৫।	ডি,এস,এল	০.০০	৭০.৫২	১৮৩.৩১	৯৪.২৭	১৮১৭.৩৭
৬।	অন্যান্য	০.০০	০.০০	০.০০	০.০০	০.০০
মোট : (ক)		৪৩.০৫	১২৫.৪৭	৮৬৪.৩৬	৩৫২.৮৫	৪৫৫৮৬.২৬

খ) এক্রয়াল ভিত্তিক

১।	আবগারী শুল্ক/ভ্যাট ও সাপ্লিমেন্টারী কর	৩২.৪৩	৩৭.৮৮	৫৭৪.২২	২১৪.৫২	৪১০২০.৪৬
২।	আয়কর	০.০০	০.০০	৩২.২৪	৬.৩৪	১৬৯২.৫১
৩।	রাষ্ট্রীয় কোষাগারে লভ্যাংশ প্রদান	০.০০	১২.৫০	৬৭.৫০	২৫.০০	১১৭২.৪৫
৪।	কাষ্টম কর	০.০০	০.০০	০.০০	০.০০	২৩.৭০
৫।	ডি,এস,এল	৬.০৩	৬.০৩	১৮৩.৩১	৩৬.১৮	১৬৬৯.৯৮
৬।	অন্যান্য	০.০০	০.০০	০.০০	০.০০	০.০০
মোট : (খ)		৩৮.৪৬	৫৬.৪১	৮৫৭.২৭	২৮২.০৪	৪৫৫৭৯.১০

২৪/১১/২১
মোঃ কফিল উদ্দিন
উপ-ব্যবস্থাপক (এমআইএস)
বাংলাদেশ গ্যাস ফিল্ডস্ কোম্পানী লিমিটেড

২৪/১১/২১
মোঃ নূরুল হক মুন্সী
ব্যবস্থাপক (এমআইএস)
বাংলাদেশ গ্যাস ফিল্ডস্ কোম্পানী লিমিটেড

বাংলাদেশ গ্যাস ফিল্ডস্ কোম্পানী লিমিটেড

পৃষ্ঠা নং-২১

কনডেনসেট মজুদ বিবরণী : (পরিমাণ : লিটার, মূল্য: কোটি টাকায়)

প্রতিবেদন কাল : ডিসেম্বর, ২০২০

বিবরণ	কনডেনসেট			** হালকা কনডেনসেট			** ভারী কনডেনসেট			মোট কনডেনসেট		
	পরিমাণ	সময়	মূল্য	পরিমাণ	সময়	মূল্য	পরিমাণ	সময়	মূল্য	পরিমাণ	সময়	মূল্য
৩১-১২-২০২০												
তিতাস	৪০২১১৩০	-১১৩০	১৭.০৮	০	০	০.০০	০	০	০.০০	৪০২১১৩০	-১১৩০	১৭.০৮
হবিগঞ্জ	১৬৭৬৩৩	০	০.৭১	০	০	০.০০	০	০	০.০০	১৬৭৬৩৩	০	০.৭১
বাখরাবাদ	১১৯৯৬৮৬	-২৮৬০	৫.১০	০	০	০.০০	০	০	০.০০	১১৯৯৬৮৬	-২৮৬০	৫.১০
নরসিংদী	২৬৭৫৮৮	-৫৩৪	১.১৪	০	০	০.০০	০	০	০.০০	২৬৭৫৮৮	-৫৩৪	১.১৪
মেঘনা	২৯২১৭০	-৮৩	১.২৪	০	০	০.০০	০	০	০.০০	২৯২১৭০	-৮৩	১.২৪
মোট :	৫৯৪৮২০৭	-৪৬০৭	২৫.২৬	০	০	০.০০	০	০	০.০০	৫৯৪৮২০৭	-৪৬০৭	২৫.২৬
৩০-১১-২০২০												
তিতাস	৪১২১০১৪	-১১০০	১৭.৫০	০	০	০.০০	০	০	০.০০	৪১২১০১৪	-১১০০	১৭.৫০
হবিগঞ্জ	১৫১৪৩৩	০	০.৬৪	০	০	০.০০	০	০	০.০০	১৫১৪৩৩	০	০.৬৪
বাখরাবাদ	১০০৬০৬৬	-৩৭২৪	৪.২৭	০	০	০.০০	০	০	০.০০	১০০৬০৬৬	-৩৭২৪	৪.২৭
নরসিংদী	১৮৭৬০৪	-৮১০	০.৮০	০	০	০.০০	০	০	০.০০	১৮৭৬০৪	-৮১০	০.৮০
মেঘনা	২৬৬১৬০	-৫৫	১.১৩	০	০	০.০০	০	০	০.০০	২৬৬১৬০	-৫৫	১.১৩
মোট :	৫৭৩২২৭৭	-৫৬৮৯	২৪.৩৪	০	০	০.০০	০	০	০.০০	৫৭৩২২৭৭	-৫৬৮৯	২৪.৩৪
৩০-০৬-২০২০												
তিতাস	৩০৩৩৬৮২	-২৪৮০৩৩৪	১২.৮৮	০	০	০.০০	০	০	০.০০	৩০৩৩৬৮২	-২৪৮০৩৩৪	১২.৮৮
হবিগঞ্জ	১৪১৮০১	-১৬১৬৫৬	০.৬০	০	০	০.০০	০	০	০.০০	১৪১৮০১	-১৬১৬৫৬	০.৬০
বাখরাবাদ	৯৬৯১৩৬	-৩১২২৯০	৪.১২	০	০	০.০০	০	০	০.০০	৯৬৯১৩৬	-৩১২২৯০	৪.১২
নরসিংদী	২০৩৯৩১	-১৮৯০০২	০.৮৭	০	০	০.০০	০	০	০.০০	২০৩৯৩১	-১৮৯০০২	০.৮৭
মেঘনা	৩৫১২৪৭	-৪৪৯৩০	১.৪৯	০	০	০.০০	০	০	০.০০	৩৫১২৪৭	-৪৪৯৩০	১.৪৯
মোট :	৪৬৯৯৭৯৭	-৩১৮৮২১২	১৯.৯৬	০	০	০.০০	০	০	০.০০	৪৬৯৯৭৯৭	-৩১৮৮২১২	১৯.৯৬

বিঃদ্রঃ(+/-) চিহ্ন ফ্রাকশনেশন ফীড, বাষ্পীয় ক্ষতি ইত্যাদি সময় কলামে দেখানো হইল এবং বিক্রি করে সময় মজুদের মূল্য ধরা হইল।

* * বাখরাবাদ ক্ষেত্রের হালকা ও ভারী কনডেনসেট একত্রে কনডেনসেট হিসাবে দেখানো হইল।

২৪/০১/২১

মোঃ কফিল উদ্দিন
উপ-ব্যবস্থাপক (এমআইএস)
বাংলাদেশ গ্যাস ফিল্ডস্ কোম্পানী লিমিটেড

২৪/০১/২১

মোঃ নূরুল হক মুন্সী
ব্যবস্থাপক (এমআইএস)
বাংলাদেশ গ্যাস ফিল্ডস্ কোম্পানী লিমিটেড

বাংলাদেশ গ্যাস ফিল্ডস্ কোম্পানী লিমিটেড

পৃষ্ঠা নং-২২

এম,এস ও এইচ,এস,ডি মজুদ বিবরণী : (পরিমাণ : লিটার, মূল্যঃ কোটি টাকায়)

প্রতিবেদন কাল : ডিসেম্বর, ২০২০

বিবরণ	** এম,এস			** এইচ,এস,ডি			মোট এম,এস ও এইচ,এসডি			সর্বমোট তৈলজাতীয় দ্রব্য		
	পরিমাণ	সম্বয়	মূল্য	পরিমাণ	সম্বয়	মূল্য	পরিমাণ	সম্বয়	মূল্য	পরিমাণ	সম্বয়	মূল্য
<u>৩১-১২-২০২০</u>												
তিতাস	২৯৫০৮	-৯৬	০.১৭	১৮৯৫২১	-১৯৮	১.০৬	২১৯০২৯	-২৯৪	১.২৩	৪২৪০১৫৯	-১৪২৪	১৮.৩০
হবিগঞ্জ	০	০	০.০০	০	০	০.০০	০	০	০.০০	১৬৭৬৩৩	০	০.৭১
বাখরাবাদ	০	০	০.০০	০	০	০.০০	০	০	০.০০	১১৯৯৬৮৬	-২৮৬০	৫.১০
নরসিংদী	০	০	০.০০	০	০	০.০০	০	০	০.০০	২৬৭৫৮৮	-৫৩৪	১.১৪
মেঘনা	০	০	০.০০	০	০	০.০০	০	০	০.০০	২৯২১৭০	-৮৩	১.২৪
মোট :	২৯৫০৮	-৯৬	০.১৭	১৮৯৫২১	-১৯৮	১.০৬	২১৯০২৯	-২৯৪	১.২৩	৬১৬৭২৩৬	-৪৯০১	২৬.৪৯
<u>৩০-১১-২০২০</u>												
তিতাস	৩৮৮৭০	-৬৭	০.২২	১৯৮৮৬১	-৯৫	১.১১	২৩৭৭৩১	-১৬২	১.৩৩	৪৩৫৮৭৪৫	-১২৬২	১৮.৮৩
হবিগঞ্জ	০	০	০.০০	০	০	০.০০	০	০	০.০০	১৫১৪৩৩	০	০.৬৪
বাখরাবাদ	০	০	০.০০	০	০	০.০০	০	০	০.০০	১০০৬০৬৬	-৩৭২৪	৪.২৭
নরসিংদী	০	০	০.০০	০	০	০.০০	০	০	০.০০	১৮৭৬০৪	-৮১০	০.৮০
মেঘনা	০	০	০.০০	০	০	০.০০	০	০	০.০০	২৬৬১৬০	-৫৫	১.১৩
মোট :	৩৮৮৭০	-৬৭	০.২২	১৯৮৮৬১	-৯৫	১.১১	২৩৭৭৩১	-১৬২	১.৩৩	৫৯৭০০০৮	-৫৮৫১	২৫.৬৮
<u>৩০-০৬-২০২০</u>												
তিতাস	১১৯২৭২	-১০৯০	০.৬৭	৬৯৫৭৯৭	-১০৭০	৩.৮৯	৮১৫০৬৯	-২১৬০	৪.৫৬	৩৮৪৮৭৫১	-২৪৮২৪৯৪	১২.৭১
হবিগঞ্জ	০	০	০.০০	০	০	০.০০	০	০	০.০০	১৪১৮০১	-১৬১৬৫৬	১.১৬
বাখরাবাদ	০	০	০.০০	০	০	০.০০	০	০	০.০০	৯৬৯১৩৬	-৩১২২৯০	৯.৩৯
নরসিংদী	০	০	০.০০	০	০	০.০০	০	০	০.০০	২০৩৯৩১	-১৮৯০০২	১.১২
মেঘনা	০	০	০.০০	০	০	০.০০	০	০	০.০০	৩৫১২৪৭	-৪৪৯৩০	১.৯২
মোট :	৬২৫১২২	-৩৫৩৩	৩.৫২	১০৬২০৬৬	-৩৫৮৫	৫.৯৪	৮১৫০৬৯	-২১৬০	৪.৫৬	৫৫১৪৮৬৬	-৩১৯০৩৭২	২৬.৩০

বিঃদ্রঃ(+/-) চিহ্ন ফ্লাকশনেশন ফীড, বাস্পীয় ক্ষতি ইত্যাদি সম্বয় কলামে দেখানো হইল এবং বিক্রি দরে সমন্বিত মজুদের মূল্য ধরা হইল।

২৪/০১/২১
মোঃ কফিল উদ্দিন
উপ-ব্যবস্থাপক (এমআইএস)
বাংলাদেশ গ্যাস ফিল্ডস্ কোম্পানী লিমিটেড

২৪/০১/২১
মোঃ নূরুল হক মুন্সী
ব্যবস্থাপক (এমআইএস)
বাংলাদেশ গ্যাস ফিল্ডস্ কোম্পানী লিমিটেড

বাংলাদেশ গ্যাস ফিল্ডস্ কোম্পানী লিমিটেড

সম্পূরক শুল্ক ও মুসক বিবরণী : গ্যাস (কোটি টাকায়)


প্রতিবেদন কাল : ডিসেম্বর, ২০২০

ক্র.সং.	প্রতিনিধির নাম	বিগত মাসের সমাপনি হিসাব	চলতি মাস		চলতি মাসের সমাপ্তি জের	জেরকরণের সময় কাল : ২০২০-২০২১		চলতি বৎসরের ক্রমপুঞ্জিত হিসাব প্রদেয়	চলতি বৎসরের ক্রমপুঞ্জিত হিসাব পরিশোধ	বিগত বৎসরের সমাপ্তি জের
			হিসাব প্রদেয়	হিসাব পরিশোধ		নভেম্বর, ২০২০ পর্যন্ত	ডিসেম্বর, ২০২০			
	জাতীয় রাজস্ব বোর্ড	১২৩.২৮	৩৭.৮৮	৩৭.৯১	১২৩.২৫	৮৫.৩৭	৩৭.৮৮	২০৮.৪৯	২০৯.১২	১২৩.৮৮



28/02/21

মোঃ কফিল উদ্দিন
উপ-ব্যবস্থাপক (এমআইএস)
বাংলাদেশ গ্যাস ফিল্ডস্ কোম্পানী লিমিটেড



মোঃ নূরুল হক মুন্সী
ব্যবস্থাপক (এমআইএস)
বাংলাদেশ গ্যাস ফিল্ডস্ কোম্পানী লিমিটেড


বাংলাদেশ গ্যাস ফিল্ডস্ কোম্পানী লিমিটেড


নগদ তহবিল অবস্থার বিবরণ

প্রতিবেদন কালঃ ডিসেম্বর, ২০২০

ক্র.সং.	বিবরণ	নগদ (ক্যাশ) ব্যালেন্স (কোটি টাকায়)	ব্যাংক ব্যালেন্স (কোটি টাকায়)			মোট ক্যাশ ও ব্যাংক ব্যালেন্স (কোটি টাকায়)
			চলতি একাউন্ট	এসটিডি একাউন্ট	এফডিআর একাউন্ট	
১।	চলতি মাসের শেষে	০.০২	০.৯৭	২০.৩৬	১৪১৪.০০	১৪৩৫.৩৫
২।	বিগত মাসের শেষে	০.০২	১.৬১	১১২.৬৬	১৪০৬.৮৬	১৫২১.১৫
৩।	৩০শে জুন, ২০২০ তারিখ	০.৪৬	১.৪৪	১২৯.১০	১০৬১.৬৫	১১৯২.৬৫

বিঃ দ্রঃ এসটিডি ও চলতি একাউন্টের অধিকাংশ অর্থ ট্রানজিটে আছে।


 ২৪/০১/২১
 মোঃ কফিল উদ্দিন
 উপ-ব্যবস্থাপক (এমআইএস)
 বাংলাদেশ গ্যাস ফিল্ডস্ কোম্পানী লিমিটেড


 ২৪/০১/২১
 মোঃ নূরুল হক মুন্সী
 ব্যবস্থাপক (এমআইএস)
 বাংলাদেশ গ্যাস ফিল্ডস্ কোম্পানী লিমিটেড

বাংলাদেশ গ্যাস ফিল্ডস্ কোম্পানী লিমিটেড

জন শক্তির বিবরণ

৩১-১২-২০২০

ক) কর্মকর্তা


বেতন ক্রম	স্কেল	সংখ্যা
০১.	৭৮,০০০/- (নির্ধারিত)	- জন
০২.	৬৬০০০-৭৬,৪৯০/-	১ "
০৩.	৫৬,৫০০-৭৪,৪০০/-	৭ "
০৪.	৫০,০০০-৭১,২০০/-	৩৯ "
০৫.	৪৩,০০০-৬৯,৮৫০/-	১০৪ "
০৬.	৩৫,৫০০-৬৭,০১০/-	৭৪ "
০৭.	২৯,০০০-৬৩,৪১০/-	- "
০৮.	২৩,০০০-৫৫,৪৭০/-	৫৬ "
০৯.	২২,০০০-৫৩,০৬০/-	৩৫ "
১০.	১৬,০০০-৩৮,৬৪০/-	- "
মোট (ক) = কর্মকর্তাঃ		৩১৬ জন


খ) কর্মচারী

বেতন ক্রম	সংখ্যা	
১১.	১২,৫০০-৩০,২৩০/-	২৪৯ জন
১২.	১১,৩০০-২৭,৩০০/-	৭৬ "
১৩.	১১,০০০-২৬,৫৯০/-	৩৪ "
১৪.	১০,২০০-২৪,৬৮০/-	৩৫ "
১৫.	৯,৭০০-২৩,৪৯০/-	১৮ "
১৬.	৯,৩০০-২২,৪৯০/-	- "
১৭.	৯,০০০-২১,৮০০/-	- "
১৮.	৮,৮০০-২১,৩১০/-	৪৬ "
১৯.	৮,৫০০-২০,৫৭০/-	- "
২০.	৮,২৫০-২০,০১০/-	- "
মোট (খ) = কর্মচারী :		৪৫৮ জন
সর্বমোট (ক) + (খ) = কর্মকর্তা ও কর্মচারী :		৭৭৪ জন

বিঃদ্রঃ০১। প্রেষণে নিয়োজিত ৫ জন কর্মকর্তা, শিক্ষা ছুটিতে ১জন কর্মকর্তা ও পিআরএল-এ থাকা ২২ জন কর্মকর্তা এবং ১৮ জন কর্মচারীকে উক্ত পরিসংখ্যানে অন্তর্ভুক্ত করা হয়নি।

০২। বেতনক্রম ১১-এর ৬ জন কর্মচারী ০৮ নং বেতন ক্রমে অন্তর্ভুক্ত।


28/02/21
মোঃ কফিল উদ্দিন
উপ-ব্যবস্থাপক (এমআইএস)
বাংলাদেশ গ্যাস ফিল্ডস্ কোম্পানী লিমিটেড


28/02/21
মোঃ নূরুল হক মুন্সী
ব্যবস্থাপক (এমআইএস)
বাংলাদেশ গ্যাস ফিল্ডস্ কোম্পানী লিমিটেড

বাংলাদেশ সরকার ও এডিবি অর্থায়নে

পৃষ্ঠা নং-২৬

(ক) প্রকল্পের নাম : তিতাস ফিল্ডের 'এ' লোকেশনে ওয়েলহেড কমপ্রেসর স্থাপন।

১।	প্রতিবেদন কাল :	ডিসেম্বর, ২০২০																										
২।	প্রকল্পের কাজের প্রধান অংশগুলির নাম :	ক)	কমপ্রেসর স্থাপনের মাধ্যমে ডেলিভারি প্রেসার বৃদ্ধি করে সম্ভালন লাইনের সাথে সমন্বয়।																									
৩।	প্রাক্কলিত ব্যয় (পিপি অনুযায়ী):	ক)	স্থানীয় মুদ্রা	১৫,৭০০.০০ লক্ষ টাকা																								
		খ)	বৈদেশিক মুদ্রা	৭৫,৩০০.০০ লক্ষ টাকা																								
৩.১।	প্রাক্কলিত ব্যয় (সংশোধিত):	ক)	স্থানীয় মুদ্রা	-																								
		খ)	বৈদেশিক মুদ্রা	-																								
৪।	প্রকল্পের বাস্তবায়ন কাল :	ক)	আরম্ভের তারিখ	জুলাই, ২০১৬																								
		খ)	সমাপ্তির তারিখ	ডিসেম্বর, ২০২০																								
৫।	দাতা সংস্থার নাম :	জিওবি এবং এডিবি।																										
৬।	প্রতিবেদন মাস পর্যন্ত ক্রমপঞ্জিত বাস্তব অগ্রগতি :	<p>এডিবি 'র অর্থায়নে বাস্তবায়নাধীন আলোচ্য প্রকল্পে তিতাস ফিল্ডের লোকেশন 'এ' তে অবস্থিত কুপসমূহের ওয়েলহেড চাপ হাস পাওয়ার প্রেক্ষিতে তিতাস ফিল্ডের লোকেশন 'এ' তে ৭টি ওয়েলহেড গ্যাস কমপ্রেসর স্থাপন অন্তর্ভুক্ত আছে।</p> <p>ADB'র সাথে সরকারের ঋণ চুক্তি ও বিজিএফসিএল এর সাথে প্রকল্প চুক্তি ২৯-১২-২০১৬ তারিখ এবং AIIB'র সাথে সরকারের ঋণ চুক্তি ও বিজিএফসিএল এর সাথে প্রকল্প চুক্তি ০৮-০৫-২০১৭ তারিখ স্বাক্ষরিত হয়েছে। ADB'র ঋণ চুক্তির বিপরীতে ১১-০৬-২০১৭ তারিখ এবং AIIB'র ঋণ চুক্তির বিপরীতে ১৩-০৭-২০১৭ তারিখ অর্থ মন্ত্রণালয়ের সাথে বিজিএফসিএল এর SLA স্বাক্ষরিত হয়েছে।</p> <p>আলোচ্য প্রকল্পের আওতায় কমপ্রেসর ঠিকাদার নিয়োগের লক্ষ্যে পরামর্শক প্রতিষ্ঠান Dorsch International Consultants GmbH , Germany (Lead) in association with Dorsch Consult (India) Pvt. Ltd. (JV Partner) and LNG CONTECH Ltd ., Bangladesh (Sub-consultant to Dorsch Consult India Pvt . Ltd.) এর সাথে ১৪-০১-২০১৮ তারিখে চুক্তি স্বাক্ষরিত হয় এবং মেয়াদান্তে ২৫-০৩-২০২০ তারিখে চুক্তি সংশোধন করা হয়। ০১-০২-২০১৮ তারিখ হতে বিভিন্ন ক্যাটাগরীর পরামর্শকগণ প্রকল্প এলাকায় নিয়োজিত আছে।</p> <p>তিতাস গ্যাস ফিল্ডের লোকেশন -এ তে ওয়েলহেড কমপ্রেসর স্থাপনের নিমিত্ত EPC ঠিকাদার নিয়োগের লক্ষ্যে বিজিএফসিএল বোর্ড ও এডিবি অনুমোদনক্রমে ১৬-০৩-২০২০ তারিখে আহবানকৃত আন্তর্জাতিক পুনঃদরপত্রের বিপরীতে প্রাপ্ত দরপত্র প্রস্তাবসমূহের মূল্যায়নে সফল দরদাতা Joint Venture of CPP and CPECC, China কে নির্বাচিত করা হয়েছে। ১৪-১২-২০২০ তারিখে এলসি খোলা হয়েছে। কমপ্রেসর ঠিকাদার কর্তৃক Advanced Payment Bill দাখিলের বিপরীতে কমপ্রেসর ঠিকাদারকে Advanced Payment বাবদ চুক্তি মূল্যে ১০% এর সমপরিমাণ অর্থ পরিশোধ করা হয়েছে। অনুমোদিত প্রকল্প সাহায্য হতে অব্যয়িতব্য ১১.৪০ মিলিয়ন ইউএসডি হাস করার জন্য ১২-১১-২০২০ তারিখে পেট্রোবাংলায় পত্র প্রেরণ করা হয়েছে।</p>																										
৭।	প্রকল্প শুরু হতে প্রতিবেদন মাস পর্যন্ত ক্রমপঞ্জিত বাস্তব অগ্রগতির হার (পূর্ণ প্রকল্পের)	৩০.৪৩%	লক্ষ টাকায়																									
৮।	আর্থিক অগ্রগতি :	<table border="1"> <thead> <tr> <th rowspan="3">বরাদ</th> <th colspan="2">বার্ষিক উন্নয়ন কর্মসূচী</th> <th rowspan="3">ক্রমপঞ্জিত ব্যয় (প্রকল্পের শুরু হতে)</th> <th rowspan="3">পূর্ণ প্রকল্পের আর্থিক অগ্রগতির %</th> </tr> <tr> <th colspan="2">ব্যয়</th> </tr> <tr> <th>ডিসেম্বর, ২০২০</th> <th>২০২০-২১</th> </tr> </thead> <tbody> <tr> <td>মোট :</td> <td>১৭৯.০০</td> <td>৫,৫৭২.৬৯</td> <td>৫,৬৫৬.১৮</td> <td>৬৬৮৩.৪৩</td> </tr> <tr> <td>বৈদেশিক মুদ্রা:</td> <td>১০০.০০</td> <td>৫,৫৬৫.৪৩</td> <td>৫,৬৩২.০০</td> <td>৬,৩৯১.৬৯</td> </tr> <tr> <td>স্থানীয় মুদ্রা:</td> <td>৭৯.০০</td> <td>৭.২৬</td> <td>২৪.১৮</td> <td>২৯১.৭৪</td> </tr> </tbody> </table>			বরাদ	বার্ষিক উন্নয়ন কর্মসূচী		ক্রমপঞ্জিত ব্যয় (প্রকল্পের শুরু হতে)	পূর্ণ প্রকল্পের আর্থিক অগ্রগতির %	ব্যয়		ডিসেম্বর, ২০২০	২০২০-২১	মোট :	১৭৯.০০	৫,৫৭২.৬৯	৫,৬৫৬.১৮	৬৬৮৩.৪৩	বৈদেশিক মুদ্রা:	১০০.০০	৫,৫৬৫.৪৩	৫,৬৩২.০০	৬,৩৯১.৬৯	স্থানীয় মুদ্রা:	৭৯.০০	৭.২৬	২৪.১৮	২৯১.৭৪
বরাদ	বার্ষিক উন্নয়ন কর্মসূচী		ক্রমপঞ্জিত ব্যয় (প্রকল্পের শুরু হতে)	পূর্ণ প্রকল্পের আর্থিক অগ্রগতির %																								
	ব্যয়																											
	ডিসেম্বর, ২০২০	২০২০-২১																										
মোট :	১৭৯.০০	৫,৫৭২.৬৯	৫,৬৫৬.১৮	৬৬৮৩.৪৩																								
বৈদেশিক মুদ্রা:	১০০.০০	৫,৫৬৫.৪৩	৫,৬৩২.০০	৬,৩৯১.৬৯																								
স্থানীয় মুদ্রা:	৭৯.০০	৭.২৬	২৪.১৮	২৯১.৭৪																								

২৪/০১/২১
 মোঃ কাফিল উদ্দিন
 উপ-ব্যবস্থাপক (এমআইএস)
 বাংলাদেশ গ্যাস ফিল্ডস কোম্পানী লিমিটেড

২৪/০১/২১
 মোঃ নূরুল হক মুন্সী
 ব্যবস্থাপক (এমআইএস)
 বাংলাদেশ গ্যাস ফিল্ডস কোম্পানী লিমিটেড

বাংলাদেশ সরকার ও জাইকা অর্থায়নে

(খ) প্রকল্পের নাম : ন্যাচারাল গ্যাস ইফিসিয়েন্সি প্রজেক্ট (তিতাস ফিল্ডের লোকেশন-সি এবং নরসিংদী ফিল্ডে গ্যাস কম্প্রেসর স্থাপন) প্রকল্প।

১।	প্রতিবেদন কাল :	ডিসেম্বর, ২০২০																																
২।	প্রকল্পের কাজের প্রধান অংশগুলির নাম :	ক)	ন্যাচারাল গ্যাস ইফিসিয়েন্সি প্রজেক্ট (তিতাস ফিল্ডের লোকেশন-সি এবং নরসিংদী ফিল্ডে গ্যাস কম্প্রেসর স্থাপন)।																															
৩।	প্রাক্কলিত ব্যয় (পিপি অনুযায়ী) :	ক)	স্থানীয় মুদ্রা	৮,৬৩০.০০ লক্ষ টাকা																														
		খ)	বৈদেশিক মুদ্রা	৬৩,৮৭০.০০ লক্ষ টাকা																														
৩.১।	প্রাক্কলিত ব্যয় (সংশোধিত) :	ক)	স্থানীয় মুদ্রা	-																														
		খ)	বৈদেশিক মুদ্রা	-																														
৪।	প্রকল্পের বাস্তবায়ন কাল :	ক)	আরম্ভের তারিখ	জুলাই, ২০১৪																														
		খ)	সমাপ্তির তারিখ	জুন, ২০২২																														
৫।	দাতা সংস্থার নাম :	জিওবি ও জাইকা অর্থায়ন।																																
৬।	প্রতিবেদন মাস পর্যন্ত ক্রমপূর্ণিত বাস্তব অগ্রগতি :	<p>জাইকা'র অর্থায়নে বাস্তবায়নাধীন আলোচ্য প্রকল্পে তিতাস ফিল্ডের লোকেশন 'সি' এবং নরসিংদী ফিল্ডে অবস্থিত কুপসমূহের ওয়েলহেড চাপ হাস পাওয়ার প্রেক্ষিতে তিতাস ফিল্ডের লোকেশন 'সি' তে ৩টি এবং নরসিংদী ফিল্ডে ৩টি ওয়েলহেড গ্যাস কম্প্রেসর স্থাপন অন্তর্ভুক্ত আছে।</p> <p>JICA'র সাথে সরকারের স্বর্ণ চুক্তি ১৬-০৬-২০১৪ তারিখে এবং অর্থ মন্ত্রণালয়ের সাথে বিজিএফসিএল এর SLA ১০-০৬-২০১৫ তারিখে স্বাক্ষরিত হয়েছে।</p> <p>আলোচ্য প্রকল্পের আওতায় কম্প্রেসর ঠিকাদার নিয়োগের লক্ষ্যে পরামর্শক প্রতিষ্ঠান SMEC International Pty. Ltd., Australia JV with ILF Beratende Ingenieure GmbH, Germany এর সাথে ১৮-১১-২০১৫ তারিখে চুক্তি স্বাক্ষরিত হয় এবং ২৪-০৬-২০১৯ তারিখে কতিপয় পরামর্শকের জন-মাস হ্রাস বৃদ্ধি করে চুক্তি সংশোধন করা হয়। ০১-০২-২০১৬ তারিখ হতে বিভিন্ন ক্যাটাগরীর পরামর্শকগণ প্রকল্প এলাকায় নিয়োজিত আছে।</p> <p>গ্যাস কম্প্রেসর স্থাপনের লক্ষ্যে বিজিএফসিএল বোর্ড ও জাইকার অনুমোদনক্রমে আন্তর্জাতিক দরপত্র প্রক্রিয়ার মাধ্যমে নির্বাচিত দরদাতা Consortium of Zicom Equipment Pte.Ltd., Singapore and AG Equipment Company, USA এর সাথে ১৯-০৩-২০১৯ তারিখে চুক্তি স্বাক্ষরিত হয়। চুক্তির বিপরীতে এলসি খোলা ও ঠিকাদারের অগ্রিম প্রদান সম্পন্ন হওয়ার পর ২১-০৬-২০১৯ তারিখ হতে চুক্তি কার্যকর হয়।</p> <p>কম্প্রেসর মালামালসমূহের মধ্যে এ পর্যন্ত মোট ২২টি কনসাইনমেন্টের মালামাল জাহাজীকরণ সম্পন্ন হয়েছে যার মধ্যে ২০টি কনসাইনমেন্টের মালামাল ইতোমধ্যে প্রকল্প সাইটে এসে পৌঁছেছে। নরসিংদী ফিল্ডে কম্প্রেসর স্থাপনের পর Leveling ও Alignment করে Grouting এর কাজ সম্পন্ন হয়েছে। বর্তমানে ইলেকট্রিক্যাল ও ইন্সট্রুমেন্টেশনের কাজ চলমান আছে। অপরদিকে, তিতাস লোকেশন সি তে কম্প্রেসর স্থাপনের পর Leveling ও Alignment করে Grouting এর কাজ চলছে। এ ছাড়া ইলেকট্রিক্যাল ও ইন্সট্রুমেন্টেশনের কাজও চলমান আছে।</p>																																
৭।	প্রকল্প শুরু হতে প্রতিবেদন মাস পর্যন্ত ক্রমপূর্ণিত বাস্তব অগ্রগতির হার (পূর্ণ প্রকল্পের) :	৭৬.৬৪%	লক্ষ টাকায়																															
৮।	আর্থিক অগ্রগতি :	<table border="1"> <thead> <tr> <th colspan="4">বার্ষিক উন্নয়ন কর্মসূচী</th> <th rowspan="3">ক্রমপূর্ণিত ব্যয় (প্রকল্পের শুরু হতে)</th> <th rowspan="3">পূর্ণ প্রকল্পের আর্থিক অগ্রগতির %</th> </tr> <tr> <th rowspan="2">বরাদ্দ</th> <th colspan="2">ব্যয়</th> <th rowspan="2">ক্রমপূর্ণিত ব্যয় (প্রকল্পের শুরু হতে)</th> <th rowspan="2">পূর্ণ প্রকল্পের আর্থিক অগ্রগতির %</th> </tr> <tr> <th>২০২০-২১</th> <th>ডিসেম্বর, ২০২০</th> <th>২০২০-২১</th> </tr> </thead> <tbody> <tr> <td>মোট :</td> <td>১৮,৫০০.০০</td> <td>২,০৭৭.৬২</td> <td>৩৪,৮৬৩.২৩</td> <td>৪৫,৬১৪.৫৩</td> <td rowspan="3">৬২.৯২</td> </tr> <tr> <td>বৈদেশিক মুদ্রা:</td> <td>১৫,০০০.০০</td> <td>২,০৩৮.৬৮</td> <td>৩৩,১২৩.৯৬</td> <td>৪২,১৫৮.৯৯</td> </tr> <tr> <td>স্থানীয় মুদ্রা:</td> <td>৩,৫০০.০০</td> <td>৩৮.৯৪</td> <td>১,৭৩৯.২৭</td> <td>৩,৪৫৫.৫৪</td> </tr> </tbody> </table>			বার্ষিক উন্নয়ন কর্মসূচী				ক্রমপূর্ণিত ব্যয় (প্রকল্পের শুরু হতে)	পূর্ণ প্রকল্পের আর্থিক অগ্রগতির %	বরাদ্দ	ব্যয়		ক্রমপূর্ণিত ব্যয় (প্রকল্পের শুরু হতে)	পূর্ণ প্রকল্পের আর্থিক অগ্রগতির %	২০২০-২১	ডিসেম্বর, ২০২০	২০২০-২১	মোট :	১৮,৫০০.০০	২,০৭৭.৬২	৩৪,৮৬৩.২৩	৪৫,৬১৪.৫৩	৬২.৯২	বৈদেশিক মুদ্রা:	১৫,০০০.০০	২,০৩৮.৬৮	৩৩,১২৩.৯৬	৪২,১৫৮.৯৯	স্থানীয় মুদ্রা:	৩,৫০০.০০	৩৮.৯৪	১,৭৩৯.২৭	৩,৪৫৫.৫৪
বার্ষিক উন্নয়ন কর্মসূচী				ক্রমপূর্ণিত ব্যয় (প্রকল্পের শুরু হতে)	পূর্ণ প্রকল্পের আর্থিক অগ্রগতির %																													
বরাদ্দ	ব্যয়		ক্রমপূর্ণিত ব্যয় (প্রকল্পের শুরু হতে)			পূর্ণ প্রকল্পের আর্থিক অগ্রগতির %																												
	২০২০-২১	ডিসেম্বর, ২০২০					২০২০-২১																											
মোট :	১৮,৫০০.০০	২,০৭৭.৬২	৩৪,৮৬৩.২৩	৪৫,৬১৪.৫৩	৬২.৯২																													
বৈদেশিক মুদ্রা:	১৫,০০০.০০	২,০৩৮.৬৮	৩৩,১২৩.৯৬	৪২,১৫৮.৯৯																														
স্থানীয় মুদ্রা:	৩,৫০০.০০	৩৮.৯৪	১,৭৩৯.২৭	৩,৪৫৫.৫৪																														

২৪/০১/২১

মোঃ কফিল উদ্দিন
উপ-ব্যবস্থাপক (এমআইএস)
বাংলাদেশ গ্যাস ফিল্ডস কোম্পানী লিমিটেড

২৪/০১/২১

মোঃ নূরুল হক মুন্সী
ব্যবস্থাপক (এমআইএস)
বাংলাদেশ গ্যাস ফিল্ডস কোম্পানী লিমিটেড

(গ) তিতাস, হবিগঞ্জ, নরসিংদী ও বাখরাবাদ ফিল্ডে ৭টি কূপের ওয়ার্কওভার

১।	প্রতিবেদন কাল :	ডিসেম্বর, ২০২০			
২।	প্রকল্পের কাজের প্রধান অংশগুলির নাম :	তিতাস, হবিগঞ্জ, নরসিংদী ও বাখরাবাদ ফিল্ডের ৭টি কূপের ওয়ার্কওভার।			
৩।	প্রাক্কলিত ব্যয় (ডিপিলি অনুযায়ী) :	ক) স্থানীয় মুদ্রা	২৬৮৬৫.০০	লক্ষ টাকা	
		খ) বৈদেশিক মুদ্রা	৭৫৭০.০০	লক্ষ টাকা	
৪।	প্রকল্পের বাস্তবায়ন কাল :	ক) আরম্ভের তারিখ	জানুয়ারি, ২০১৭		
		খ) সমাপ্তির তারিখ	জুন, ২০২১		
৫।	দাতা সংস্থার নাম :	গ্যাস উন্নয়ন তহবিল (জিডিএফ), পেট্রোবাংলা।			
৬।	প্রতিবেদন মাস পর্যন্ত ক্রমপুঞ্জিত বাস্তব অগ্রগতি :	<p>জিডিএফ অর্থায়নভুক্ত আলোচ্য প্রকল্পের আওতায় তিতাস ৬, ৭, ৯ ও ১৩ নং কূপ, নরসিংদী ১ নং কূপ এবং সাময়িকভাবে বন্ধ বাখরাবাদ ১নং কূপ ও হবিগঞ্জ ১ নং কূপ এর ওয়ার্কওভার কার্যক্রম অন্তর্ভুক্ত আছে।</p> <p>৬টি কূপের মালামাল (Casing & Tubing, Downhole Completion Equipment, Milling Tools & Accessories, Wellhead & X-mas Tree, Wellhead Control Panel with Accessories ও Mud and Completion Chemicals) সাইটে পৌঁছেছে।</p> <p>৪টি ক্যাটাগরীতে (Cementation, Wireline Logging, DST ও Wireline Operation) তৃতীয় পক্ষীয় প্রকৌশল সেবা সংগ্রহের লক্ষ্যে Cementation ও Wireline Logging ক্যাটাগরীর চুক্তি ১৮-১০-২০১৭ তারিখে এবং DST ও Wireline Operation ক্যাটাগরীর চুক্তি ০৮-১১-২০১৭ তারিখে স্বাক্ষরিত হয়েছে। Cementation ও Wireline Logging ক্যাটাগরীর Purchase Item এর মালামাল সাইটে পৌঁছেছে। জনবল ও আনুষঙ্গিক যন্ত্রপাতিসহ প্রয়োজনীয় তৃতীয় পক্ষীয় প্রকৌশল সেবা হবিগঞ্জ ১ নং কূপ, বাখরাবাদ ১নং কূপ, তিতাস ৬ নং কূপ, নরসিংদী ১ নং কূপ ও তিতাস ১৩ নং কূপের ওয়ার্কওভার কাজে গ্রহণ করা হয়েছে। এছাড়া তিতাস ৯ নং কূপের ওয়ার্কওভার কাজে Cementation, Wireline Logging ও Wireline Operation ক্যাটাগরীর সেবা নেয়া হয়েছে। তিতাস ৭ নং কূপের ওয়ার্কওভার কাজে Cementation ও Wireline Logging ক্যাটাগরীর সেবা নেয়া হচ্ছে।</p> <p>পরামর্শক সেবা গ্রহণের লক্ষ্যে পরামর্শক প্রতিষ্ঠান AWT International (Asia) Sdn Bhd., Malaysia এর সাথে ২০-১২-২০১৭ তারিখে চুক্তি স্বাক্ষরিত হয়। ১ জন বৈদেশিক পরামর্শক (Workover Supervisor) ০৯-০৪-২০১৮ তারিখ হতে ১৯-০৪-২০১৮ তারিখ এবং ০৫-০৫-২০১৮ তারিখ হতে ০২-০৭-২০১৮ তারিখ পর্যন্ত হবিগঞ্জ ১ নং কূপ ওয়ার্কওভারে পরামর্শক সেবা প্রদান করেন।</p> <p>হবিগঞ্জ ১ নং কূপের কমপ্লিশন করার লক্ষ্যে Petroleum Engineer (Workover & Completion) ক্যাটাগরীর পরামর্শক ২৮-০৬-২০১৮ তারিখ হতে ০৮-০৮-২০১৮ তারিখ পর্যন্ত পরামর্শক সেবা প্রদান করেন। বাখরাবাদ ১ নং কূপ, তিতাস ৬ নং কূপ, নরসিংদী ১নং কূপ ও তিতাস ১৩ নং কূপের ওয়ার্কওভার কাজে ওয়ার্কওভার সুপারভাইজার ক্যাটাগরীর ১জন পরামর্শক সেবা প্রদান করেছে। তিতাস ৯ নং কূপের ওয়ার্কওভার কাজে ওয়ার্কওভার সুপারভাইজার ক্যাটাগরীর ১জন পরামর্শক ০৮-০১-২০২০ তারিখ পর্যন্ত এবং পেট্রোলিয়াম ইঞ্জিনিয়ার (ওয়ার্কওভার এন্ড কমপ্লিশন) ক্যাটাগরীর ১জন পরামর্শক ০১-০২-২০২০ তারিখ পর্যন্ত সেবা প্রদান করেছে। তিতাস ৭ নং কূপের ওয়ার্কওভার কাজে তদারকির জন্য ১জন স্থানীয় পরামর্শক ০১-০৯-২০২০ তারিখ থেকে সেবা প্রদান করছেন।</p> <p>বাপেক্স এর সাথে বিজিএফসিএল এর ৭টি কূপের ওয়ার্কওভার সম্পাদনের লক্ষ্যে ১০-০৫-২০১৮ তারিখে চুক্তি স্বাক্ষরিত হয়।</p> <p>প্রকল্পের আওতায় হবিগঞ্জ ১ নং কূপ, বাখরাবাদ ১ নং কূপ, তিতাস-৬ নং কূপ, নরসিংদী ১ নং কূপ ও তিতাস ৯ নং কূপের ওয়ার্কওভার কাজ সফলভাবে সম্পন্ন হয়েছে। বর্তমানে এ কূপগুলো হতে মোট দৈনিক প্রায় ৮৬ মিলিয়ন ঘণফুট হারে গ্যাস উৎপাদন করে জাতীয় গ্রীডে সরবরাহ করা হচ্ছে। প্রকল্পের আওতায় তিতাস-১৩ নং কূপের ওয়ার্কওভার চলাকালীন সময়ে সৃষ্ট সমস্যার কারণে সভার সিদ্ধান্তানুযায়ী কূপটির ওয়ার্কওভার সাময়িকভাবে বন্ধ রেখে তিতাস ৭ নং কূপের ওয়ার্কওভার ০৫-০৩-২০২০ তারিখে শুরু করা হয়। করোনা ভাইরাসের প্রাদুর্ভাব এর কারণে কূপটির ওয়ার্কওভার ২৫-০৩-২০২০ তারিখ হতে সাময়িক স্থগিত করা হয়। পিআইসি কমিটির সিদ্ধান্তের আলোকে নির্বাচিত স্থানীয় পরামর্শক নিয়োজিত করে তিতাস ৭নং কূপের ওয়ার্কওভার ০১-০৯-২০২০ তারিখ হতে পুনরায় শুরু করা হয়। বর্তমানে কূপটির টিউবিং উত্তোলনের সময় সৃষ্ট সমস্যাদি তদারকি কমিটির পরামর্শ মোতাবেক সমাধান করত: টিউবিং উত্তোলনের কার্যক্রম শেষ পর্যায়ে আছে। প্রকল্পের বাস্তবায়ন মেয়াদ মার্চ, ২০২২ পর্যন্ত ধরে ২য় সংশোধিত ডিপিলি পরবর্তী প্রক্রিয়াকরণের জন্য ০৩-০১-২০২১ তারিখে অনুষ্ঠিত বিজিএফসিএল বোর্ড সভায় অনুমোদন প্রদান করে। এ ছাড়া স্থানীয় পরামর্শকের আর্থিক প্রস্তাব চূড়ান্তসহ চুক্তি স্বাক্ষরের বিষয়টিও একই বোর্ড সভায় অনুমোদিত হয়।</p>			
৭।	প্রকল্প শুরু হতে প্রতিবেদন মাস পর্যন্ত ক্রমপুঞ্জিত বাস্তব অগ্রগতির হার	৮৬.৪৪%			
৮।	আর্থিক অগ্রগতি :	(লক্ষ টাকায়)			
		বার্ষিক উন্নয়ন কর্মসূচী		ক্রমপুঞ্জিত ব্যয় (প্রকল্পের শুরু হতে)	পূর্ণ প্রকল্পের আর্থিক অগ্রগতির %
		বরাদ্দ	ব্যয়		
		২০২০-২১	ডিসেম্বর, ২০২০	২০২০-২১	
	মোট :	৯,৬৭০.০০	২,৬৫১.৫০	৩,৯৪৭.৩০	২৫.০৪৬.২২
	বৈদেশিক মুদ্রা :	১,৭৯০.০০	৪৪.০৩	৪২১.৯৫	৫,৬৭৬.৬১
	স্থানীয় মুদ্রা :	৭,৮৮০.০০	২,৬০৭.৪৭	৩,৫২৫.৩৫	৭২.৭৩

28/01/21

মোঃ কফিল উদ্দিন
উপ-ব্যবস্থাপক (এমআইএস)
বাংলাদেশ গ্যাস ফিল্ডস্ কোম্পানী লিমিটেড

28/01/21

মোঃ নূরুল হক মুন্সী
ব্যবস্থাপক (এমআইএস)
বাংলাদেশ গ্যাস ফিল্ডস্ কোম্পানী লিমিটেড