

# মাসিক এমআইএস প্রতিবেদন

Monthly MIS Report

Month: JAN 2021



বাংলাদেশ গ্যাস ফিল্ডস্ কোম্পানী লিমিটেড  
Bangladesh Gas Fields Company Limited  
(A Company of Petrobangla)


BGFCL




## সূচিপত্র

জানুয়ারি, ২০২১

ক্রমিক নং	বিবরণ	পৃষ্ঠা নং
১।	উৎপাদন পরিসংখ্যান	১-৫
২।	বিক্রয় পরিসংখ্যান	৬-১৫
৩।	তুলনামূলক বিবরণী - উৎপাদন ও বিক্রয়	১৬
৪।	বকেয়া পাওনার হিসাব	১৭
৫।	আয় ও ব্যয়ের বিবরণী	১৮
৬।	তুলনামূলক বিবরণী - বকেয়া পাওনা ও আয়/ব্যয়	১৯
৭।	রাষ্ট্রীয় কোষাগারে অর্থ প্রদানের বিবরণী	২০
৮।	মজুদ বিবরণী	২১-২২
৯।	সম্পূরক শুল্ক ও মূসক প্রদানের বিবরণী	২৩
১০।	তহবিল বিবরণী	২৪
১১।	কর্মী সংখ্যার বিবরণী	২৫
১২।	<b>কোম্পানীর চলমান প্রকল্পসমূহ বাস্তবায়নের অগ্রগতি প্রতিবেদন :</b>	২৬-২৮
(ক)	তিতাস ফিল্ডের 'এ' লোকেশনে ওয়েলহেড কম্প্রেসর স্থাপন	২৬
(খ)	ন্যাচারাল গ্যাস ইফিসিয়েন্সি প্রজেক্ট (তিতাস ফিল্ডের লোকেশন-সি এবং নরসিংদী ফিল্ডে গ্যাস কম্প্রেসর স্থাপন)	২৭
(গ)	তিতাস, হবিগঞ্জ, নরসিংদী ও বাখরাবাদ ফিল্ডের ৭টি কূপের ওয়ার্কওভার।	২৮

  
 28/02/21  
 মোঃ কফিল উদ্দিন  
 উপ-ব্যবস্থাপক (এমআইএস)  
 বাংলাদেশ গ্যাস ফিল্ডস কোম্পানী লিমিটেড

  
 28/02/21  
 মোঃ নূরুল হক মুন্সী  
 ব্যবস্থাপক (এমআইএস)  
 বাংলাদেশ গ্যাস ফিল্ডস কোম্পানী লিমিটেড

বাংলাদেশ গ্যাস ফিল্ডস্ কোম্পানী লিমিটেড  
উৎপাদন পরিসংখ্যান

প্রতিবেদন কালঃ জানুয়ারি, ২০২১

গ্যাস : এমএমসিএম; পানি এবং পেট্রোলিয়ামজাত দ্রব্যাদি : হাজার লিটার (১ কিউঃ মিঃ = ৩৫.৩১৪৭ কিউঃ ফিঃ; ১৫৯ লিটার = ১ ব্যারেল)										
গ্যাস ক্ষেত্র	উৎপাদনক্ষম কূপ সংখ্যা	উৎপাদনরত কূপ সংখ্যা	উৎপাদন	দৈনিক উৎপাদন ক্ষমতা	চলতি বৎসরের লক্ষ্যমাত্রা	(বিগত মাস) ডিসেম্বর, ২০২০	(চলতি মাস) জানুয়ারি, ২০২১	বিগত বৎসরের মোট	চলতি বৎসরের ক্রমপূঞ্জিত	প্রারম্ভ হইতে ক্রমপূঞ্জিত
তিতাস	কূপ নং-১	কূপ নং-১	গ্যাস	০.৪৫৩	১৫৮.১৭৯	১৪.৮১৩	১৪.৫৭৪	১৬২.৮৫৩	১০২.১৬৭	১২৮৩৩.০০৩
	কূপ নং-২	কূপ নং-২	"	০.৭৯৩	২৭৬.৯০১	২৪.৬৪১	২৪.৩৭৭	২৬৬.০৩৫	১৭০.৪০০	১৩০২৯.৫২১
	কূপ নং-৩	স্থায়ীভাবে বন্ধ	"	০.০০০	০.০০০	০.০০০	০.০০০	০.০০০	০.০০০	৮৯১৩.১৩৮
	কূপ নং-৪	কূপ নং-৪	"	০.৭৯৩	২৭৬.৯০১	২৪.৮৯৯	২৪.৮৪১	২৬৯.৫০৮	১৭৩.২৩৫	১১০৬৭.২৫৭
	কূপ নং-৫	কূপ নং-৫	"	০.৮২১	২৮৬.৬৭৮	২৫.৪৩৫	২৫.৩২৬	২৮২.৮২২	১৭৭.৭৭৭	১২৭৫৯.০৭৫
	কূপ নং-৬	কূপ নং-৬	"	০.৭৯৩	২৭৬.৯০১	২৪.০৫৩	২৩.৬৩০	২৫৫.০৯৮	১৭৫.০৭৭	১০৮৩৬.৭০৬
	কূপ নং-৭	কূপ নং-৭	সাময়িকভাবে বন্ধ	০.৭৩৬	২৫৬.৯৯৮	০.০০০	০.০০০	১৮৯.৭৯২	০.০০০	১০১০৮.৯২১
	কূপ নং-৮	কূপ নং-৮	"	০.৪২৫	১৪৮.৪০২	১৩.১১২	১৩.৭৮৪	১৫১.৩৮২	৮৯.৯২৬	৮০৬৫.৬৩৭
	কূপ নং-৯	কূপ নং-৯	"	০.৪৫৩	১৫৮.১৭৯	১৮.২০১	১৭.৭৫৭	১৫১.৮৯৪	১১৪.৭৬৬	৮১৯২.৭৪৪
	কূপ নং-১০	কূপ নং-১০	"	০.৬২৩	২১৭.৫৪০	১৭.৮৭৭	১৭.৫৩৭	২১৪.১৯১	১২৬.৯০৭	৬০৮৪.৮৩৯
	কূপ নং-১১	কূপ নং-১১	"	০.৭৬৫	২৬৭.১২৪	২২.১০২	২১.৮৭৫	২৫৭.৩৪৬	১৫৫.৮৬১	৭৫৩০.৭৭৩
	কূপ নং-১২	কূপ নং-১২	"	০.৪২৪	১৪৮.০৫৩	১২.৮৮৯	১২.৫২৯	১৫০.৮৩২	৮৯.২৬৯	৩১৬৮.১৩৬
	কূপ নং-১৩	কূপ নং-১৩	সাময়িকভাবে বন্ধ	০.৪২৪	১৪৮.০৫৩	০.০০০	০.০০০	৩২.৮৪২	০.০০০	৫৫০৮.৮২২
	কূপ নং-১৪	কূপ নং-১৪	"	০.৪৫৩	১৫৮.১৭৯	৯.০০৪	৭.৮১৬	১৫৯.৩৬৬	৭২.০৫৬	৪৫৬৭.৪১৭
	কূপ নং-১৫	কূপ নং-১৫	"	০.৩৯৬	১৩৮.২৭৬	৯.২২২	৮.৮৯৩	১৩৪.১২৪	৬৫.৯৬৭	৪২২২.৩৫৪
	কূপ নং-১৬	কূপ নং-১৬	"	০.৪৫৩	১৫৮.১৭৯	১৫.৮১১	১৫.৭৪৭	১৮৫.০২৪	১০৯.৯০০	৪৫৪৪.৪০১
	কূপ নং-১৭	কূপ নং-১৭	"	০.৩৬৮	১২৮.৪৯৯	১২.১১১	১১.৯৮১	১৫১.৪১৫	৮৩.৬৪৯	১৪৪৫.২৫৪
	কূপ নং-১৮	কূপ নং-১৮	"	০.৩৯৭	১৩৮.৬২৫	১২.৯১৮	১২.৭৫৬	১৫৭.৭২৬	৮৮.১২৮	১৪০৮.৭২৪
	কূপ নং-১৯	কূপ নং-১৯	"	০.৪২৫	১৪৮.৪০২	১১.৪৯৩	১১.৪৭৯	১৪২.৭৭৬	৮১.৯০৫	১০৯৮.৬৭৪
	কূপ নং-২০	কূপ নং-২০	"	০.২৫৫	৮৯.০৪১	৯.৯৪৪	১০.০১২	১০১.৭৮৮	৬৭.৪৩৫	৭৪৬.৮৭৪
	কূপ নং-২১	কূপ নং-২১	"	০.১৯৮	৬৯.১৩৮	৬.৯২২	৭.০৭০	৮৪.০৭৬	৪৮.২৭১	৪৩৬.৩৬৭
	কূপ নং-২২	কূপ নং-২২	"	০.১৯৮	৬৯.১৩৮	৫.৩৬৩	৫.৪৭৩	৭৮.৭০৫	৩৭.৬৪৯	৮৫৪.৬০২
	কূপ নং-২৩	কূপ নং-২৩	"	০.৪২৫	১৪৮.৪০২	১২.৮৩৯	১৪.৯১০	১৫৪.৯০৬	৯০.৩৫৮	৬০৯.০০১
	কূপ নং-২৪	কূপ নং-২৪	"	০.১৪২	৪৯.৫৮৪	১.৩৮৩	০.০০৮	৫৪.১১২	১১.৮৮৮	২৪০.৫২৫
	কূপ নং-২৫	কূপ নং-২৫	"	০.৪২৫	১৪৮.৪০২	১৩.০৯৯	১৩.২০৬	১৫৪.১৪৩	৯১.৮৩৫	৬৭৭.৭০৯
	কূপ নং-২৬	কূপ নং-২৬	"	০.৭০৮	২৪৭.২২১	২১.৭৩৬	২২.০২৩	২৫৩.৭৮৫	১৫৩.০৯৩	১০৮১.৫১৪
	কূপ নং-২৭	কূপ নং-২৭	"	০.৩৯৭	১৩৮.৬২৫	১৩.৮৬৫	১৩.৫৩২	১৫০.০৫০	৯২.৯৮৪	১১৩৬.৭১৫
মোট :	২৭টি	২৬টি								
বিশেষ দৃষ্টব্য : তিতাস কূপ নং-৩, ২৫-০২-২০০৮ তারিখ হতে স্থায়ীভাবে বন্ধ রয়েছে।			গ্যাস	১২.৭৪৩	৪৪৪৯.৬২০	৩৫৩.৭৩২	৩৫১.১৩৬	৪৩৪৬.৫৯১	২৪৭০.৫০৩	১৪১১৬৮.৬৯৩
			পানি	০.০০০	০.০০০	৩৪৭৭.০১২	৩৬২৫.৬৭৭	৫৮৪৭৩.৫২২	২৫১০০.৫৩৫	১৩২১৯৩৯.৭৯১
			কনভেনসেন্ট	৫৩.৫০৫	১৯৫২৯.৩৭০	১৫৫৭.২৪৬	১৬১২.৭৩৭	২০৭১৮.৮১৩	১০৭৫১.১০৩	৮৭৪৪২২.০৩৬
			এমএস	১৬.৩২৭	৫৯৫৯.৩১০	০.০০০	০.০০০	৬৬০৩.০০৬	১৪৩৬.৩৪৮	১৭৭২৬৮.৮৯০
			এইচএসডি	৬৫.৩০৮	২৩৮৩৭.২৫০	০.০০০	০.০০০	২৪৩৮৩.৫৩৪	৪৩৮৬.৮৮১	৭৬০৪৮৫.১৪৪

২৪/০২/২১  
মোঃ কাফিল উদ্দিন  
উপ-ব্যবস্থাপক (এমআইএস)  
বাংলাদেশ গ্যাস ফিল্ডস্ কোম্পানী লিমিটেড

২৪/০২/২১  
মোঃ নূরুল হক মুন্সী  
ব্যবস্থাপক (এমআইএস)  
বাংলাদেশ গ্যাস ফিল্ডস্ কোম্পানী লিমিটেড

বাংলাদেশ গ্যাস ফিল্ডস্ কোম্পানী লিমিটেড  
উৎপাদন পরিসংখ্যান

প্রতিবেদন কালঃ জানুয়ারি, ২০২১

গ্যাস : এমএমসিএম; পানি এবং পেট্রোলিয়ামজাত দ্রব্যাদি : হাজার লিটার (১ কিউঃ মিঃ = ৩৫.৩১৪৭ কিউঃ ফিঃ; ১৫৯ লিটার = ১ ব্যারেল)										
গ্যাস ক্ষেত্র	উৎপাদনক্ষম কূপ সংখ্যা	উৎপাদনরত কূপ সংখ্যা	উৎপাদন	দৈনিক উৎপাদন ক্ষমতা	চলতি বৎসরের লক্ষ্যমাত্রা	(বিগত মাস) ডিসেম্বর, ২০২০	(চলতি মাস) জানুয়ারি, ২০২১	বিগত বৎসরের মোট	চলতি বৎসরের ক্রমপূঞ্জিত	প্রারম্ভ হইতে ক্রমপূঞ্জিত
হবিগঞ্জ	কূপ নং-১	কূপ নং-১	গ্যাস	০.২৫৫	৮৯.৭৮২	৮.৩৯২	৭.৭৬০	১০৩.২৯৯	৫৯.৬২০	৮১৫৪.৯২৪
	কূপ নং-২	কূপ নং-২ বন্ধ	"	০.০০০	০.০০০	০.০০০	০.০০০	০.০০০	০.০০০	৭৮১২.৩৩৯
	কূপ নং-৩	কূপ নং-৩	"	০.৭৩৬	২৫৯.১৩৫	২২.৮৬৩	২২.৮০২	২৮৬.৩৫৬	১৬৪.৪৩৬	১১৩২৯.৪৮৬
	কূপ নং-৪	কূপ নং-৪	"	০.৭৩৬	২৫৯.১৩৫	২২.৮৬৩	২২.৮০২	২৮৬.৩৫৬	১৬৪.৪৩৬	১১১১৩.৮৭৩
	কূপ নং-৫	কূপ নং-৫	"	০.৭০৮	২৪৯.২৭৭	২০.২২৫	২০.২৩৮	২৪৮.৬০৩	১৪১.৭৩২	৮৯৪৬.৬৬৭
	কূপ নং-৬	কূপ নং-৬	"	০.৪২৫	১৪৯.৬৩৬	১৩.২২৭	১৩.২৮১	১৪৭.৯১০	৯১.২৩৮	৪৫৪০.১২৬
	কূপ নং-৭	কূপ নং-৭	"	১.০১৯	৩৫৮.৭৭৫	৩৪.২০৮	৩৪.২৬১	৩৯১.৪৪৬	২৩২.৬৫৩	৮০২৬.৫৭৬
	কূপ নং-৮	কূপ নং-৮ বন্ধ	"	০.০০০	০.০০০	০.০০০	০.০০০	০.০০০	০.০০০	৩১২.১৩৮
	কূপ নং-৯	কূপ নং-৯ বন্ধ	"	০.০০০	০.০০০	০.০০০	০.০০০	০.০০০	০.০০০	১৪৯০.৯৩০
	কূপ নং-১০	কূপ নং-১০	"	০.৭৬৫	২৬৯.৩৪৫	২৪.৫৭৮	২৪.৬১৬	২৭৯.৩১৪	১৬৯.৩০৩	৭৭৭০.৮৮০
	কূপ নং-১১	কূপ নং-১১	"	০.৪৫৩	১৫৯.৪৯৫	১৩.০৮০	১৩.১০০	১৭৮.৯৯০	৯৭.৮৫৮	৩১০৮.৭১৬
মোট :	১১টি	৮ টি								
			গ্যাস	৫.০৯৭	১৭৯৪.৫৮০	১৫৯.৪৩৬	১৫৮.৮৬০	১৯২২.২৭৪	১১২১.২৭৬	৭২৬০৬.৬৫৫
			পানি	০.০০০	০.০০০	১৮৬.১৪১	২৬৩.৫৬৯	১৬৭৯.০৭০	১৭৯৪.৬২৮	৩৪৭২৬.৪০৩
			কনডেনসেট	২.৪২৯	৮৮৬.৫২৫	৭০.২০০	৬৩.২০০	১০০৩.৪৫০	৫২০.৬০০	২২৭৭৭.৯৪৩
			এমএস	০.০০০	০.০০০	০.০০০	০.০০০	০.০০০	০.০০০	০.০০০
			এইচএসডি	০.০০০	০.০০০	০.০০০	০.০০০	০.০০০	০.০০০	০.০০০

২৪/০২/২১  
মোঃ কফিল উদ্দিন  
উপ-ব্যবস্থাপক (এমআইএস)  
বাংলাদেশ গ্যাস ফিল্ডস্ কোম্পানী লিমিটেড

২৪/০২/২১  
মোঃ নূরুল হক মুন্সী  
ব্যবস্থাপক (এমআইএস)  
বাংলাদেশ গ্যাস ফিল্ডস্ কোম্পানী লিমিটেড

বাংলাদেশ গ্যাস ফিল্ডস্ কোম্পানী লিমিটেড  
উৎপাদন পরিসংখ্যান

প্রতিবেদন কালঃ জানুয়ারি, ২০২১

গ্যাস : এমএমসিএম; পানি এবং পেট্রোলিয়ামজাত দ্রব্যাদি : হাজার লিটার (১ কিউঃ মিঃ = ৩৫.৩১৪৭ কিউঃ ফিঃ; ১৫৯ লিটার = ১ ব্যারেল)										
গ্যাস ক্ষেত্র	উৎপাদনক্রম কুপ সংখ্যা	উৎপাদনরত কুপ সংখ্যা	উৎপাদন	দৈনিক উৎপাদন ক্ষমতা	চলতি বৎসরের লক্ষ্যমাত্রা	(বিগত মাস) ডিসেম্বর, ২০২০	(চলতি মাস) জানুয়ারি, ২০২১	বিগত বৎসরের মোট	চলতি বৎসরের ক্রমপঞ্জিত	প্রারম্ভ হইতে ক্রমপঞ্জিত
বাখরাবাদ	কুপ নং-১	কুপ নং-১	গ্যাস	০.৩৯৬	১৩৯.৪৫৬	১১.৫১৩	১১.৫২১	১৪২.৬৯৩	৮১.১০৭	৪২৫২.১৫৫
	কুপ নং-২	কুপ নং-২ বন্ধ	"	০.০২০	৭.০৪৩	০.০০০	০.০০০	৬.৫২২	০.০০০	২৪৬৩.৯৩৪
	কুপ নং-৩	কুপ নং-৩	"	০.০৯৯	৩৪.৮৬৪	৪.৫৯৯	৪.৬১১	৪৯.৪৯৪	৩২.০৯৪	৪৬৬২.০২০
	কুপ নং-৪	কুপ নং-৪ বন্ধ	"	০.০০০	০.০০০	০.০০০	০.০০০	০.০০০	০.০০০	১৫৮২.৩৬৮
	কুপ নং-৫	কুপ নং-৫	"	০.১৩৩	৪৬.৮৩৮	৪.০১৬	৪.০০৪	৪৮.৯৯৭	২৮.১৪১	১৭৭০.১১৬
	কুপ নং-৬	কুপ নং-৬ বন্ধ	"	০.০০০	০.০০০	০.০০০	০.০০০	০.০০০	০.০০০	১৪২০.৩৪৪
	কুপ নং-৭	কুপ নং-৭ বন্ধ	"	০.০০০	০.০০০	০.০০০	০.০০০	০.০০০	০.০০০	৩০৫০.৭৬৩
	কুপ নং-৮	কুপ নং-৮	"	০.১৮৪	৬৪.৭৯৮	৭.১৫৬	৭.১৪১	৭৯.৮৯৭	৫০.২০৪	৩৭৩৮.৯২৩
	কুপ নং-৯	কুপ নং-৯	"	০.১৮৪	৬৪.৭৯৮	৪.৮১৪	৪.৮২০	৬৭.৩৭৯	৩৩.৭২৭	৭৬৯.২৬৯
	কুপ নং-১০	কুপ নং-১০	"	০.০৭১	২৫.০০৩	২.২২৩	২.১২৯	৩০.২৮৩	১৬.০৬৭	১৬৫.৭৯৬
মোট :	১০টি	৬টি								
			গ্যাস	১.০৮৭	৩৮২.৮০০	৩৪.৩২১	৩৪.২২৬	৪২৫.২৬৫	২৪১.৩৪০	২৩৮৭৫.৬৮৮
			পানি	০.০০০	০.০০০	৩৩০.০২৯	৩১৮.৬৬৩	৪১৮২.২০৫	২২২২.০৫৪	৬০০৪২৬.০৩২
			কন্ডেনসেট (হালকা)	৩.৭৮৬	১৩৮১.৯০৭	১৪৪.৭০২	১৪৫.৯৫২	১০২৯.৪৪০	৯৩৫.০৬৭	১৪১১৪৬.৭০৫
			কন্ডেনসেট (ভারী)	০.০০০	০.০০০	১০৫.৭৭৮	১১৩.৬৮২	১৩৪৭.৩৫১	৬৫৯.৫৫০	২৬৮০৫.০৬৪
			এমএস	০.০০০	০.০০০	০.০০০	০.০০০	০.০০০	০.০০০	১৩৫৭০৯.৯৮১
			এইচএসডি	০.০০০	০.০০০	০.০০০	০.০০০	০.০০০	০.০০০	১৪৭৪২৫.৩৩৪

বিঃদ্র: কন্ডেনসেট হালকা ও ভারী এর প্রারম্ভ হতে আলাদা তথ্য না পাওয়ায় প্রাপ্ত তথ্য ভিত্তিক মিশ্রিত পরিমাণ দেখানো হল।

২৪/০২/২১  
মোঃ কফিল উদ্দিন  
উপ-ব্যবস্থাপক (এমআইএস)  
বাংলাদেশ গ্যাস ফিল্ডস্ কোম্পানী লিমিটেড

২৪/০২/২১  
মোঃ নূরুল হক মুন্সী  
ব্যবস্থাপক (এমআইএস)  
বাংলাদেশ গ্যাস ফিল্ডস্ কোম্পানী লিমিটেড

বাংলাদেশ গ্যাস ফিল্ডস্ কোম্পানী লিমিটেড  
উৎপাদন পরিসংখ্যান

প্রতিবেদন কালঃ জানুয়ারি, ২০২১

গ্যাস : এমএমসিএম; পানি এবং পেট্রোলিয়ামজাত দ্রব্যাদি : হাজার লিটার (১ কিউঃ মিঃ = ৩৫.৩১৪৭ কিউঃ ফিঃ; ১৫৯ লিটার = ১ ব্যারেল)										
গ্যাস ক্ষেত্র	উৎপাদনক্ষম কূপ সংখ্যা	উৎপাদনরত কূপ সংখ্যা	উৎপাদন	দৈনিক উৎপাদন ক্ষমতা	চলতি বৎসরের লক্ষ্যমাত্রা	(বিগত মাস) ডিসেম্বর, ২০২০	(চলতি মাস) জানুয়ারি, ২০২১	বিগত বৎসরের মোট	চলতি বৎসরের ক্রমপূঞ্জিত	প্রারম্ভ হইতে ক্রমপূঞ্জিত
নরসিংদী	কূপ নং-১	কূপ নং-১	গ্যাস	০.৪৫৩	১৫৯.৫৫৩	১৪.৫২০	১৪.২০২	১৫৪.৩৩৬	১০০.৭৩৫	৪৪৩৮.৮১২
	কূপ নং-২	কূপ নং-২	গ্যাস	০.২৮৩	৯৯.৬৭৭	৯.১৭৫	৯.১৬৮	১০৩.১৯৩	৬৩.১০৩	১৭৮৬.৪৩৩
মোট :	২টি	২টি								
			গ্যাস	০.৭৩৬	২৫৯.২৩০	২৩.৬৯৫	২৩.৩৭০	২৫৭.৫২৯	১৬৩.৮৩৮	৬২২৫.২৪৫
			পানি	০.০০০	০.০০০	১৩৭.৮১০	১৩৭.৩৪২	১৫৮৬.৩৭৮	৯৪৬.৩৩৮	৩২৩৯৬.১৩৫
			কনডেনসেট	৫.৮৩৬	২১৩০.১৮৩	১৮৮.৫১৮	১৮৭.৫৫৭	২২০৯.১৩৩	১২৯৩.৭৯৭	৭১২২৯.০৮২
			এমএস	০.০০০	০.০০০	০.০০০	০.০০০	০.০০০	০.০০০	০.০০০
			এইচএসডি	০.০০০	০.০০০	০.০০০	০.০০০	০.০০০	০.০০০	০.০০০
মেঘনা	কূপ নং-১	কূপ নং-১	গ্যাস	০.১৯৮	৬৯.৮০০	৬.২৩৫	৬.১৫৯	৮৭.৮৬৮	৪৬.৮৬৫	২১৩৯.০৪০
মোট :	১টি	১টি								
			গ্যাস	০.১৯৮	৬৯.৮০০	৬.২৩৫	৬.১৫৯	৮৭.৮৬৮	৪৬.৮৬৫	২১৩৯.০৪০
			পানি	০.০০০	০.০০০	২৫২.১৩৩	২৫২.৯২৯	১৯৩৫.১৪৭	১৭০২.৪৭০	১৯৬১৯৯.৯৩২
			কনডেনসেট	২.১৯৮	৮০২.৩৩২	৮০.০৯৩	৭১.৯০১	১০৮৪.৯৬১	৫৯৮.৩০১	২০৩৭৯.৩৩২
			এমএস	০.০০০	০.০০০	০.০০০	০.০০০	০.০০০	০.০০০	০.০০০
			এইচএসডি	০.০০০	০.০০০	০.০০০	০.০০০	০.০০০	০.০০০	০.০০০
কামতা	কূপ নং-১	কূপ নং-বন্ধ	গ্যাস	০.০০০	০.০০০	০.০০০	০.০০০	০.০০০	০.০০০	৫৯৭.৫০৪
মোট :	১টি	-								
			গ্যাস	০.০০০	০.০০০	০.০০০	০.০০০	০.০০০	০.০০০	৫৯৭.৫০৪
			পানি	০.০০০	০.০০০	০.০০০	০.০০০	০.০০০	০.০০০	১৮৭২২.৫৮৬
			এইচএসডি	০.০০০	০.০০০	০.০০০	০.০০০	০.০০০	০.০০০	৬৭৫.৮৮১
সর্বমোট :	৫২টি	৪৩টি								
			গ্যাস	১৯.৮৬১	৬৯৫৬.০৩০	৫৭৭.৪১৯	৫৭৩.৭৫১	৭০৩৯.৫২৭	৪০৪৩.৮২২	২৪৬৬১২.৮২৫
			পানি	০.০০০	০.০০০	৪৩৮৩.১২৫	৪৫৯৮.১৮০	৬৭৮৫৬.৩২২	৩১৭৬৬.০২৫	২২০৪৪১০.৮৭৯
			কনডেনসেট	৬৭.৭৫৪	২৪৭৩০.৩১৭	২১৪৬.৫৩৭	২১৯৫.০২৯	২৭৩৯৩.১৪৮	১৪৭৫৮.৪১৮	১১৫৬৮৩০.১৬২
			এমএস	১৬.৩২৭	৫৯৫৯.৩১০	০.০০০	০.০০০	৬৬০৩.০০৬	১৪৩৬.৩৪৮	৩১২৯৭৮.৮৭১
			এইচএসডি	৬৫.৩০৮	২৩৮৩৭.২৫০	০.০০০	০.০০০	২৪৩৮৩.৫৩৪	৪৩৮৬.৮৮১	৯০৭৯১০.৪৭৮

২৪/০২/২১  
মোঃ কফিল উদ্দিন  
উপ-ব্যবস্থাপক (এমআইএস)  
বাংলাদেশ গ্যাস ফিল্ডস্ কোম্পানী লিমিটেড

২৪/০২/২১  
মোঃ নূরুল হক মুন্সী  
ব্যবস্থাপক (এমআইএস)  
বাংলাদেশ গ্যাস ফিল্ডস্ কোম্পানী লিমিটেড

বাংলাদেশ গ্যাস ফিল্ডস্ কোম্পানী লিমিটেড  
উৎপাদন পরিসংখ্যান

প্রতিবেদন কালঃ জানুয়ারি, ২০২১

বাপেক্সের নিকট হস্তান্তরিত ফেনী ও সালদা গ্যাস ক্ষেত্র বিজিএফসিএল এর পরিচালনাধীন সময়ের উৎপাদন পরিসংখ্যান :

গ্যাস : এমএমসিএম; পানি এবং পেট্রোলিয়ামজাত দ্রব্যাদি : হাজার লিটার (১ কিউঃ মিঃ = ৩৫.৩১৪৭ কিউঃ ফিঃ; ১৫৯ লিটার = ১ ব্যারেল)											
গ্যাস ক্ষেত্র	উৎপাদনক্রম কুপ সংখ্যা	উৎপাদনরত কুপ সংখ্যা	উৎপাদন	দৈনিক উৎপাদন ক্ষমতা	চলতি বৎসরের লক্ষ্যমাত্রা	(বিগত মাস)	(চলতি মাস)	বিগত বৎসরের মোট	চলতি বৎসরের ক্রমপূঞ্জিত	প্রারম্ভ হইতে ক্রমপূঞ্জিত	
ফেনী	কুপ নং-১	-	গ্যাস	০.০০০	০.০০০	০.০০০	০.০০০	০.০০০	০.০০০	৯৪৫.৫৯২	
	কুপ নং-২	-	গ্যাস	০.০০০	০.০০০	০.০০০	০.০০০	০.০০০	০.০০০	১৭৩.২৫৩	
মোট :	২টি	-									
পেট্রোবাংলার নির্দেশক্রমে ফেনী গ্যাস ক্ষেত্র বাপেক্সের নিকট হস্তান্তর করা হইয়াছে।			গ্যাস	০.০০০	০.০০০	০.০০০	০.০০০	০.০০০	০.০০০	১১১৮.৮৪৫	
			পানি	০.০০০	০.০০০	০.০০০	০.০০০	০.০০০	০.০০০	৪১৫৫০.৭৮৩	
			কনডেনসেট	০.০০০	০.০০০	০.০০০	০.০০০	০.০০০	০.০০০	১৪৭৬৪.৭২৯	
সালদা	কুপ নং-১	-	গ্যাস	০.০০০	০.০০০	০.০০০	০.০০০	০.০০০	০.০০০	৪৮৩.৮৯৫	
	কুপ নং-২	-	গ্যাস	০.০০০	০.০০০	০.০০০	০.০০০	০.০০০	০.০০০	২৫.২৮৫	
মোট :	২টি	-									
০১-৭-২০০১ তারিখ হইতে সালদা ফিল্ড বাপেক্সের নিকট হস্তান্তর করা হইয়াছে।			গ্যাস	০.০০০	০.০০০	০.০০০	০.০০০	০.০০০	০.০০০	৫০৯.১৮০	
			পানি	০.০০০	০.০০০	০.০০০	০.০০০	০.০০০	০.০০০	০.০০০	১৭৪৫.২৮০
			কনডেনসেট	০.০০০	০.০০০	০.০০০	০.০০০	০.০০০	০.০০০	০.০০০	২৩২৯.৯৮০
			এমএস	০.০০০	০.০০০	০.০০০	০.০০০	০.০০০	০.০০০	০.০০০	০.০০০
			এইচএসডি	০.০০০	০.০০০	০.০০০	০.০০০	০.০০০	০.০০০	০.০০০	০.০০০
মোট (ফেনী + সালদা) :	৪টি	-									
			গ্যাস	০.০০০	০.০০০	০.০০০	০.০০০	০.০০০	০.০০০	০.০০০	১৬২৮.০২৫
			পানি	০.০০০	০.০০০	০.০০০	০.০০০	০.০০০	০.০০০	০.০০০	৪৩২৯৬.০৬৩
			কনডেনসেট	০.০০০	০.০০০	০.০০০	০.০০০	০.০০০	০.০০০	০.০০০	১৭০৯৪.৭০৯
			এমএস	০.০০০	০.০০০	০.০০০	০.০০০	০.০০০	০.০০০	০.০০০	০.০০০
			এইচএসডি	০.০০০	০.০০০	০.০০০	০.০০০	০.০০০	০.০০০	০.০০০	০.০০০

২৪/০২/২১  
মোঃ কফিল উদ্দিন  
উপ-ব্যবস্থাপক (এমআইএস)  
বাংলাদেশ গ্যাস ফিল্ডস্ কোম্পানী লিমিটেড

২৪/০২/২১  
মোঃ নূরুল হক মুন্সী  
ব্যবস্থাপক (এমআইএস)  
বাংলাদেশ গ্যাস ফিল্ডস্ কোম্পানী লিমিটেড

## বাংলাদেশ গ্যাস ফিল্ডস্ কোম্পানী লিমিটেড

বিক্রয় খতিয়ান : গ্যাস (পরিমাণঃ মিলিয়ন ঘন মিঃ মূল্যঃ কোটি টাকায়)

প্রতিবেদন কাল : জানুয়ারি, ২০২১

বিবরণ	তিতাস গ্যাস টি এন্ড ডি কোং লিমিটেড		জালালাবাদ গ্যাস টিএন্ডডি সিস্টেম লিমিটেড		বাখরাবাদ গ্যাস ডিষ্ট্রিবিউশন কোম্পানী লি:		পশ্চিমাঞ্চল গ্যাস কোম্পানী লিমিটেড		কর্ণফুলী গ্যাস ডিষ্ট্রিবিউশন কোং লি:		সুন্দরবন গ্যাস কোম্পানী লিমিটেড		পেট্রোবাংলা		মোট		
	পরিমাণ	মূল্য	পরিমাণ	মূল্য	পরিমাণ	মূল্য	পরিমাণ	মূল্য	পরিমাণ	মূল্য	পরিমাণ	মূল্য	পরিমাণ	মূল্য	পরিমাণ	মূল্য	
<b>চলতি মাস</b>																	
লক্ষ্যমাত্রা :	৪১৩.৯১৭	৮৭.৭৩	৫২.৮৩০	৯.৩০	৫০.৯১৭	৮.৮৫	২৩.৬৬৭	৩.৫০	০.০০০	০.০০	৩৭.৪১৭	৪.৮২	০.০০০	০.০০	৫৭৮.৭৪৮	১১৪.২০	
প্রকৃত :	তিতাস	৩৪০.২৭৫	৪৭.৬৫	০.০০০	০.০০	১০.৭০৭	১.৫৯	০.০০০	০.০০	০.০০০	০.০০	০.০০০	০.০০	০.০০০	০.০০	৩৫০.৯৮২	৪৯.২৪
	হবিগঞ্জ	০.০০০	০.০০	৪৬.২৬১	৭.৫৮	২৩.২৭২	৩.৫৪	৩০.৪৩৩	০.৭২	০.০০০	০.০০	৫৮.৫২২	৭.৫৫	০.০০০	০.০০	১৫৮.৪৮৮	১৯.৩৯
	বাখরাবাদ	২৪.৮৭৮	৩.৪৬	০.০০০	০.০০	৮.৯৪২	১.৩৬	০.০০০	০.০০	০.০০০	০.০০	০.০০০	০.০০	০.০০০	০.০০	৩৩.৮২০	৪.৮২
	কামতা	০.০০০	০.০০	০.০০০	০.০০	০.০০০	০.০০	০.০০০	০.০০	০.০০০	০.০০	০.০০০	০.০০	০.০০০	০.০০	০.০০০	০.০০
	ফেণী	০.০০০	০.০০	০.০০০	০.০০	০.০০০	০.০০	০.০০০	০.০০	০.০০০	০.০০	০.০০০	০.০০	০.০০০	০.০০	০.০০০	০.০০
	নরসিংদী	২৩.৩৬৭	৩.২৭	০.০০০	০.০০	০.০০০	০.০০	০.০০০	০.০০	০.০০০	০.০০	০.০০০	০.০০	০.০০০	০.০০	২৩.৩৬৭	৩.২৭
	মেঘনা	৬.১৫৭	০.৮৬	০.০০০	০.০০	০.০০০	০.০০	০.০০০	০.০০	০.০০০	০.০০	০.০০০	০.০০	০.০০০	০.০০	৬.১৫৭	০.৮৬
	সালদা	০.০০০	০.০০	০.০০০	০.০০	০.০০০	০.০০	০.০০০	০.০০	০.০০০	০.০০	০.০০০	০.০০	০.০০০	০.০০	০.০০০	০.০০
মোট প্রকৃত :		৩৯৪.৬৭৭	৫৫.২৪	৪৬.২৬১	৭.৫৮	৪২.৯২১	৬.৪৯	৩০.৪৩৩	০.৭২	০.০০০	০.০০	৫৮.৫২২	৭.৫৫	০.০০০	০.০০	৫৭২.৮১৪	৭৭.৫৮
<b>বিগত মাস</b>																	
লক্ষ্যমাত্রা :	৪১৩.৯১৭	৮৭.৭৩	৫২.৮৩০	৯.৩০	৫০.৯১৭	৮.৮৫	২৩.৬৬৭	৩.৫০	০.০০০	০.০০	৩৭.৪১৭	৪.৮২	০.০০০	০.০০	৫৭৮.৭৪৮	১১৪.২০	
প্রকৃত :	তিতাস	৩৪২.৮১১	৩৬.৮১	০.০০০	০.০০	১০.৭৬৬	১.৬৩	০.০০০	০.০০	০.০০০	০.০০	০.০০০	০.০০	০.০০০	০.০০	৩৫৩.৫৭৭	৩৮.৪৪
	হবিগঞ্জ	০.০০০	০.০০	৪৬.৮১৯	৭.৪২	২৩.১৩৭	৩.৯৮	৩০.৪৮৫	৮.০৮	০.০০০	০.০০	৫৮.৬২৩	৪.২৪	০.০০০	০.০০	১৫৯.০৬৪	২৩.৭২
	বাখরাবাদ	২৪.৯৪৮	২.৯৯	০.০০০	০.০০	৮.৯৬৭	০.৯৯	০.০০০	০.০০	০.০০০	০.০০	০.০০০	০.০০	০.০০০	০.০০	৩৩.৯১৫	৩.৯৮
	কামতা	০.০০০	০.০০	০.০০০	০.০০	০.০০০	০.০০	০.০০০	০.০০	০.০০০	০.০০	০.০০০	০.০০	০.০০০	০.০০	০.০০০	০.০০
	ফেণী	০.০০০	০.০০	০.০০০	০.০০	০.০০০	০.০০	০.০০০	০.০০	০.০০০	০.০০	০.০০০	০.০০	০.০০০	০.০০	০.০০০	০.০০
	নরসিংদী	২৩.৬৯৩	২.৮৯	০.০০০	০.০০	০.০০০	০.০০	০.০০০	০.০০	০.০০০	০.০০	০.০০০	০.০০	০.০০০	০.০০	২৩.৬৯৩	২.৮৯
	মেঘনা	৬.২৩২	০.৫৩	০.০০০	০.০০	০.০০০	০.০০	০.০০০	০.০০	০.০০০	০.০০	০.০০০	০.০০	০.০০০	০.০০	৬.২৩২	০.৫৩
	সালদা	০.০০০	০.০০	০.০০০	০.০০	০.০০০	০.০০	০.০০০	০.০০	০.০০০	০.০০	০.০০০	০.০০	০.০০০	০.০০	০.০০০	০.০০
মোট প্রকৃত :		৩৯৭.৬৮৪	৪৩.২২	৪৬.৮১৯	৭.৪২	৪২.৮৭০	৬.৬০	৩০.৪৮৫	৮.০৮	০.০০০	০.০০	৫৮.৬২৩	৪.২৪	০.০০০	০.০০	৫৭৬.৪৮১	৬৯.৫৬
<b>চলতি বৎসরের ক্রমপঞ্জিত :</b>																	
লক্ষ্যমাত্রা :	২৮৯৭.৪১৯	৬১৪.১১	৩৬৯.৮১০	৬৫.১০	৩৫৬.৪১৯	৬১.৯৫	১৬৫.৬৬৯	২৪.৫০	০.০০০	০.০০	২৬১.৯১৯	৩৩.৭৪	০.০০০	০.০০	৪০৫১.২৩৬	৭৯৯.৪০	
প্রকৃত :	তিতাস	২৩৭৬.১২৫	২৮১.৪৯	০.০০০	০.০০	৯৩.২৮৮	১২.৫২	০.০০০	০.০০	০.০০০	০.০০	০.০০০	০.০০	০.০০০	০.০০	২৪৬৯.৪১৩	২৯৪.০১
	হবিগঞ্জ	০.০০০	০.০০	৩৪০.৮৩৫	৪৯.২৪	১৯২.১৩৪	৩০.৬৭	১৯০.৪০৪	২৯.৭৯	০.০০০	০.০০	৩৯৫.৩২৫	৪৫.৭৪	০.০০০	০.০০	১১১৮.৬৯৮	১৫৫.৪৪
	বাখরাবাদ	১৭১.৪৭৮	১৯.৬৪	০.০০০	০.০০	৬৭.০৪৫	৮.২৪	০.০০০	০.০০	০.০০০	০.০০	০.০০০	০.০০	০.০০০	০.০০	২৩৮.৫২৩	২৭.৮৮
	কামতা	০.০০০	০.০০	০.০০০	০.০০	০.০০০	০.০০	০.০০০	০.০০	০.০০০	০.০০	০.০০০	০.০০	০.০০০	০.০০	০.০০০	০.০০
	ফেণী	০.০০০	০.০০	০.০০০	০.০০	০.০০০	০.০০	০.০০০	০.০০	০.০০০	০.০০	০.০০০	০.০০	০.০০০	০.০০	০.০০০	০.০০
	নরসিংদী	১৬৩.৮২১	২৭.২৮	০.০০০	০.০০	০.০০০	০.০০	০.০০০	০.০০	০.০০০	০.০০	০.০০০	০.০০	০.০০০	০.০০	১৬৩.৮২১	২৭.২৮
	মেঘনা	৪৬.৮৪৮	৫.৭৫	০.০০০	০.০০	০.০০০	০.০০	০.০০০	০.০০	০.০০০	০.০০	০.০০০	০.০০	০.০০০	০.০০	৪৬.৮৪৮	৫.৭৫
	সালদা	০.০০০	০.০০	০.০০০	০.০০	০.০০০	০.০০	০.০০০	০.০০	০.০০০	০.০০	০.০০০	০.০০	০.০০০	০.০০	০.০০০	০.০০
মোট প্রকৃত :		২৭৫৮.২৭২	৩৩৪.১৬	৩৪০.৮৩৫	৪৯.২৪	৩৫২.৪৬৭	৫১.৪৩	১৯০.৪০৪	২৯.৭৯	০.০০০	০.০০	৩৯৫.৩২৫	৪৫.৭৪	০.০০০	০.০০	৪০৩৭.৩০৩	৫১০.৩৬

২৪/০২/২১  
মোঃ কফিল উদ্দিন  
উপ-ব্যবস্থাপক (এমআইএস)  
বাংলাদেশ গ্যাস ফিল্ডস্ কোম্পানী লিমিটেড

২৪/০২/২১  
মোঃ নূরুল হক মুন্সী  
ব্যবস্থাপক (এমআইএস)  
বাংলাদেশ গ্যাস ফিল্ডস্ কোম্পানী লিমিটেড



## বাংলাদেশ গ্যাস ফিল্ডস্ কোম্পানী লিমিটেড

বিক্রয় খতিয়ান : গ্যাস (পরিমাণঃ মিলিয়ন ঘন মিঃ মূল্যঃ কোটি টাকায়)

প্রতিবেদন কাল : জানুয়ারি, ২০২১

বিবরণ	তিতাস গ্যাস টি এন্ড ডি কোং লিমিটেড		জালালাবাদ গ্যাস টিএন্ডডি সিস্টেম লিমিটেড		বাখরাবাদ গ্যাস ডিভিভিউশন কোম্পানী লি:		পশ্চিমাঞ্চল গ্যাস কোম্পানী লিমিটেড		কর্ণফুলী গ্যাস ডিভিভিউশন কোং লি:		সুন্দরবন গ্যাস কোম্পানী লিমিটেড		পেট্রোবাংলা		মোট	
	পরিমাণ	মূল্য	পরিমাণ	মূল্য	পরিমাণ	মূল্য	পরিমাণ	মূল্য	পরিমাণ	মূল্য	পরিমাণ	মূল্য	পরিমাণ	মূল্য	পরিমাণ	মূল্য

বিগত বৎসরের মোট :

লক্ষ্যমাত্রা :	৫১০০.০০০	১০৪৭.৬৯	৬২২.০০০	১০৮.৬১	৭০৫.০০০	১২৩.০৩	২৮৩.০০০	৪২.২৪	১১০.০০০	২১.২৩	৫০৮.০০০	৬৫.৩৭	০.০০০	০.০০	৭৩২৮.০০০	১৪০৮.১৭
প্রকৃত (নিরীক্ষিত) :																
তিতাস	৪১৬৪.৯৭০	৫৭৭.৪৯	০.০০০	০.০০	১৭৯.৭৪১	২২.৭৫	০.০০০	০.০০	০.০০০	০.০০	০.০০০	০.০০	০.০০০	০.০০	৪৩৪৪.৭১১	৬০০.২৪
হবিগঞ্জ	০.০০০	০.০০	৬৯৮.০৬৮	১০৫.১১	৪৫৬.৯৫১	৭৭.৩০	২৯৪.৬৪৮	৪৩.৭৬	০.০০০	০.০০	৪৬৮.২১৫	৫৯.৬৪	০.০০০	০.০০	১৯১৭.৮৮২	২৮৫.৮১
বাখরাবাদ	২৬২.৩১৩	৩২.৭৭	০.০০০	০.০০	৮৫.৪২৮	১০.৩৪	০.০০০	০.০০	৭২.৭২৯	১৩.৮১	০.০০০	০.০০	০.০০০	০.০০	৪২০.৪৭০	৫৬.৯২
কামতা	০.০০০	০.০০	০.০০০	০.০০	০.০০০	০.০০	০.০০০	০.০০	০.০০০	০.০০	০.০০০	০.০০	০.০০০	০.০০	০.০০০	০.০০
ফেণী	০.০০০	০.০০	০.০০০	০.০০	০.০০০	০.০০	০.০০০	০.০০	০.০০০	০.০০	০.০০০	০.০০	০.০০০	০.০০	০.০০০	০.০০
নরসিংদী	২৫৭.৫০১	৩৮.১৬	০.০০০	০.০০	০.০০০	০.০০	০.০০০	০.০০	০.০০০	০.০০	০.০০০	০.০০	০.০০০	০.০০	২৫৭.৫০১	৩৮.১৬
মেঘনা	৭১.৬৬০	৮.৯৩	০.০০০	০.০০	১৬.১৭৭	২.৮০	০.০০০	০.০০	০.০০০	০.০০	০.০০০	০.০০	০.০০০	০.০০	৮৭.৮৩৭	১১.৭৩
সালদা	০.০০০	০.০০	০.০০০	০.০০	০.০০০	০.০০	০.০০০	০.০০	০.০০০	০.০০	০.০০০	০.০০	০.০০০	০.০০	০.০০০	০.০০
মোট প্রকৃত :	৪৭৫৬.৪৪৪	৬৫৭.৩৫	৬৯৮.০৬৮	১০৫.১১	৭৩৮.২৯৭	১১৩.১৯	২৯৪.৬৪৮	৪৩.৭৬	৭২.৭২৯	১৩.৮১	৪৬৮.২১৫	৫৯.৬৪	০.০০০	০.০০	৭০২৮.৪০১	৯৯২.৮৬

পারন্ত হইতে ক্রমপঞ্জিত :

মোট প্রকৃত :	১৮৫৩২০.৯০৪	৩৪৮২২.৯৭	১১৯৯২.০০৮	২৫৮৮.৪৯	৩২৩১০.৬৯৭	৫৬৫২.৬৬	১২৩৯৩.৩২৩	২৯৭১.৪৭	৪১৩১.২০৪	১৩২৭.১৮	১৬৬৩.২৯৮	২৩০.৫৬	০.০০০	২৫৩.৯৬	২৪৭৮১১.৪০৪	৪৭৮৪৭.২৯
--------------	------------	----------	-----------	---------	-----------	---------	-----------	---------	----------	---------	----------	--------	-------	--------	------------	----------

১। জিটিসিএল হইতে কোম্পানীওয়ারী গ্যাস ব্যবহার বিবরণী না পাওয়ায় জানুয়ারি, ২০২১ মাসের প্রতিশনাল হিসাব অনুযায়ী গ্যাসের পরিমাণ ও মূল্য দেখানো হইল; যাহাতে বিগত মাসসমূহের প্রকৃত গ্যাস ব্যবহার বিবরণীর ভিত্তিতে প্রস্তুতকৃত বিল অনুযায়ী (বাড়তি)/কমতি মূল্য সমন্বয় করা হইয়াছে।

২৪/০২/২১  
মোঃ কফিল উদ্দিন  
উপ-ব্যবস্থাপক (এমআইএস)  
বাংলাদেশ গ্যাস ফিল্ডস্ কোম্পানী লিমিটেড

২৪/০২/২১  
মোঃ নূরুল হক মুন্সী  
ব্যবস্থাপক (এমআইএস)  
বাংলাদেশ গ্যাস ফিল্ডস্ কোম্পানী লিমিটেড

কোম্পানীর নাম : বাংলাদেশ গ্যাস ফিল্ডস কোম্পানী লিমিটেড  
মাসভিত্তিক গ্যাস বিক্রয় বিবরণী ,২০১৯-২০২০ (নিরীক্ষিত)

গ্যাসের পরিমাণ = এমএমসিএম  
মূল্য = কোটি টাকায়

বৎসর	টিজিটিডিসিএল		জেজিটিডিএসএল		বিজিডিসিএল		পিজিসিএল		কেজিডিসিএল		এসজিএসএল		পেট্রোবাংলা		মোট	
	পরিমাণ	মূল্য	পরিমাণ	মূল্য	পরিমাণ	মূল্য	পরিমাণ	মূল্য	পরিমাণ	মূল্য	পরিমাণ	মূল্য	পরিমাণ	মূল্য	পরিমাণ	মূল্য
১	২	৩	৪	৫	৬	৭					৮	৯	১০	১১	১২	১৩
জুলাই-১৯	৩৯৯.৯৭৯	৫৭.৬১	৬১.৮৭২	৯.০৭	৭৬.৯১৮	১৩.৪৩	৫৯.৭৩৫	৮.৮৮	৩৬.৫৩১	৬.৮৭	০.০৫৩	০.০১	-	-	৬৩৫.০৮৮	৯৫.৮৭
আগষ্ট-১৯	৩৮৫.২১৪	৫৭.৮৯	৫৯.০০৭	৯.০৪	৭৪.৫১৮	১০.১৯	১৮.২০৫	২.৭১	৩৬.১৯৮	৬.৯৪	৪৩.৪১৩	৫.৬০	-	-	৬১৬.৫৫৫	৯২.৩৭
সেপ্টেম্বর-১৯	৪৩২.০৪৮	৬২.৯৭	৫৮.২২১	৮.৪৫	৭২.৮৫৪	৯.৯১	১৭.২০৭	২.৬৩	-	-	৪৬.১১৭	৫.৮৯	-	-	৬২৬.৪৪৭	৮৯.৮৫
অক্টোবর-১৯	৪৪০.১৯৫	৬১.২৭	৬০.৪৭৭	৯.১৭	৭২.৪৩১	৯.৭৫০	১৫.৭৫৭	২.৩৭	-	-	৪৯.৮২৯	৬.২৯	-	-	৬৩৮.৬৮৯	৮৮.৮৫
নভেম্বর-১৯	৪৩৪.২৪১	৬২.১৫	৫৮.০৩৩	৮.৭৩	৫৬.১৮৯	৯.৬৯	২০.৩৬৫	৩.০৪	-	-	৪৪.৭০৫	৫.৬৭	-	-	৬১৩.৫৩৩	৮৯.২৮
ডিসেম্বর-১৯	৪৩৭.৪৪৪	৫৯.৮০	৫৮.০৭৩	৯.৮৮	৫৯.২৭৪	১০.০১	২৩.২৭৮	৩.৪৭	-	-	৪৫.৭১৫	৫.৮০	-	-	৬২৩.৭৮৪	৮৮.৯৬
জানুয়ারি-২০	৪৩৫.১০৭	৫৬.৯৬	৬০.৯৩৪	৯.৫০	৬০.২২০	১০.০২	৫১.৮৮৪	৭.৫৫	-	-	১২.৬০২	১.৬১	-	-	৬২০.৭৪৭	৮৫.৬৪
ফেব্রুয়ারি-২০	৪১৯.৯৬২	৫৫.৫৩	৫৭.১৮২	৯.০০	৫৫.৫১৯	৮.১৭	২১.০৮৯	৩.৩৬	-	-	৪০.৪৭১	৫.১৭	-	-	৫৯৪.২২৩	৮১.২৩
মার্চ-২০	৩৯১.৮০০	৫০.৯৮	৫৯.৪৮১	৮.৯২	৫৮.৪১৮	৮.৪২	১৬.৪৩৫	২.৪৯	-	-	৪৬.৬১৪	৫.৯৭	-	-	৫৭২.৭৪৮	৭৬.৭৮
এপ্রিল-২০	২৬৬.৭৫৩	৪০.৩৫	৫২.৭৩৯	৭.৭২	৪৮.৩৭৮	৬.৯৮	১.৮২৮	০.২৫	-	-	৪৪.৮৩১	৫.৬৮	-	-	৪১৪.৫২৯	৬০.৯৮
মে-২০	৩১৮.১৪০	৪২.৫৯	৫৫.৮৩০	৭.৬৯	৫২.৮৪৮	৮.২৯	২৩.৮৫৬	৩.৩৬	-	-	৪৭.১২৯	৬.০০	-	-	৪৯৭.৮০৩	৬৭.৯৩
জুন-২০	৩৯৫.৫৬১	৪৯.২৫	৫৬.২১৯	৭.৯৪	৫০.৭৩০	৮.৩৩	২৫.০০৯	৩.৬৫	-	-	৪৬.৭৩৬	৫.৯৫	-	-	৫৭৪.২৫৫	৭৫.১২
মোট :	৪,৭৫৬.৪৪৪	৬৫৭.৩৫	৬৯৮.০৬৮	১০৫.১১	৭৩৮.২৯৭	১১৩.১৯	২৯৪.৬৪৮	৪৩.৭৬	৭২.৭২৯	১৩.৮১	৪৬৮.২১৫	৫৯.৬৪	-	-	৭০২৮.৪০১	৯৯২.৮৬

২৪/০২/২১  
মোঃ কফিল উদ্দিন  
উপ-ব্যবস্থাপক (এমআইএস)  
বাংলাদেশ গ্যাস ফিল্ডস কোম্পানী লিমিটেড

২৪/০২/২১  
মোঃ নূরুল হক মুন্সী  
ব্যবস্থাপক (এমআইএস)  
বাংলাদেশ গ্যাস ফিল্ডস কোম্পানী লিমিটেড

কোম্পানীর নাম : বাংলাদেশ গ্যাস ফিল্ডস্ কোম্পানী লিমিটেড  
বৎসর ভিত্তিক গ্যাস বিক্রয় বিবরণী

গ্যাসের পরিমাণ = এমএমপিএম  
মূল্য কোটি টাকায়

বৎসর	টিজিটিডিসিএল		জেজিটিডিসিএল		বিজিটিডিসিএল		পিজিটিএল		কেজিটিডিসিএল		এসজিএসএল		পেট্রোবাংলা		মোট	
	পরিমাণ	মূল্য	পরিমাণ	মূল্য	পরিমাণ	মূল্য	পরিমাণ	মূল্য	পরিমাণ	মূল্য	পরিমাণ	মূল্য	পরিমাণ	মূল্য	পরিমাণ	মূল্য
১	২	৩	৪	৫	৬	৭	৮	৯	১০	১১	১২	১৩	১৪	১৫	১৬	১৭
১৯৯৫-৯৬	৪,৪৬৩.৩৩০	৫৭৩.৯৯	১৪১.০৪৯	১৯.০৬	১,৬১০.৩৯৪	২০১.৬১	-	-	-	-	-	-	-	-	৬,২১৪.৭৭৩	৭৯৪.৬৬
১৯৯৬-৯৭	৪,৬৮৬.২৫৩	৬০৪.১৯	১৯২.৮২০	২৪.৯২	১,০৭৭.৮৯৪	১৩৯.৪৩	-	-	-	-	-	-	-	-	৫,৯৫৬.৯৬৭	৭৬৮.৫৪
১৯৯৭-৯৮	৫,৪৭২.৯৯৬	৭২০.৭১	২৫১.৫৮৯	৩১.৬২	৪১১.৮৫৩	৫১.৪৫	-	-	-	-	-	-	-	-	৬,১৩৬.৪৩৮	৮০৩.৭৮
১৯৯৮-৯৯	৫,১৮০.৮৭৭	৭৩৬.৭০	২৬৭.৩০৬	৩৫.১২	৩৪৬.৮৬০	৪৭.০৬	-	-	-	-	-	-	-	-	৫,৭৯৫.০৪৩	৮১৮.৮৮
১৯৯৯-০০	৪,৯৮৮.১৮৭	৭৪৯.৩৭	২৭০.৫৯৭	৩৭.৯১	৩৪৩.২০৩	৪৮.৬১	১৬.২০৫	২.১৩	-	-	-	-	-	-	৫,৬১৮.১৯২	৮৩৮.০২
২০০০-০১	৫,৪৪০.১১২	৯১৫.৪১	৩৩০.৫৫৭	৫০.৪২	৩১৪.৮০২	৪৯.৭১	৩৭৯.৮২১	৫৩.৩৮	-	-	-	-	-	-	৬,৪৬৫.২৯২	১,০৬৮.৯২
২০০১-০২	৫,৮২৭.৩৪৫	১,০৩১.৫৬	২৬৭.৯০৩	৪৪.০৩	১০৩.৭৩৫	১৭.৫৭	৪৫৯.৭০২	৬৭.৩১	-	-	-	-	-	-	৬,৬৫৮.৬৮৫	১,১৬০.৪৭
২০০২-০৩	৬,০৮৯.৬২৭	১,১৪৬.৯৬	১৫৬.৮০৪	২৯.৫৭	৩২৬.৯৯৮	৫৯.১৮	৪৯১.৬২৫	৭৭.৭০	-	-	-	-	-	-	৭,০৬৫.০৫৪	১,৩৩১.৪১
২০০৩-০৪	৬,৩৬৬.৮৩৪	১,২১৫.৫৯	১৭৫.৩৮৬	৩৩.৩০	৪০২.৫১৪	৭৩.৭৯	৫৫৪.৮৬১	৮৯.২৫	-	-	-	-	-	-	৭,৪৯৯.৫৯৫	১,৪১১.৯৩
২০০৪-০৫	৬,৫৮৮.৮৯৪	১,৩২২.৭৯	২১৫.৮১৪	৪১.৮৩	৩৯২.৬৪০	৭৪.৮৯	৬১৮.০৯০	১০৩.৬৩	-	-	-	-	-	-	৭,৮১৬.৪৩৮	১,৫৪৩.১৪
২০০৫-০৬	৬,৬৭৮.৮৪৫	১,৩৭৪.৪৩	২০৪.৭০৭	৪০.৩৫	৩৮৮.৫৪৪	৭৬.২২	৫০৭.৯৫৮	৮৭.৮৫	-	-	-	-	-	-	৭,৭৮০.০৫৪	১,৫৭৮.৮৫
২০০৬-০৭	৬,৬৪৩.২৭২	১,৩৭২.১৭	১১১.৮১৭	২৪.৪৫	৪৯৪.৫৮৫	৯৯.২৮	৪৯৮.৩৪৩	৮৮.৫৪	-	-	-	-	-	-	৭,৭৪৮.০১৭	১,৫৮৪.৪৪
২০০৭-০৮	৫,৩৪৩.৫১৭	১,১১০.৩৮	২৭২.০৮৭	৫২.২৯	৯৯১.১৮৯	২০৪.৭৫	৬১২.৭১৩	১১১.২০	-	-	-	-	-	-	৭,২১৯.৫০৬	১,৪৭৮.৬২
২০০৮-০৯	৪,৪৯৪.৫৮৫	১,০১১.৪১	৪৩৭.১০৪	৮৪.০০	১,৪৮২.৫২০	৩৫৭.৩৯	৭৭৭.১৭৪	১৬১.১৬	-	-	-	-	-	-	৭,১৯১.৩৮৩	১,৬১৩.৯৬
২০০৯-১০	৪,৬৮৮.৯১০	১,১৪২.৪৩	৫৬১.৬৩০	১১৪.৩৯	১৩২৬.৪৪৭	৩৫৯.৭৬	৭২৫.৪০১	১৭০.৬৩	-	-	-	-	-	-	৭,৩০২.৩৮৮	১,৭৮৭.২১
২০১০-১১	৫,০৯৮.৫০২	১,২৫৬.৪৫	৬৩০.৪৩১	১৩১.৫১	৮৩.৬৫৭	২৮.৮৪	৮৭৭.২৫৬	২০৭.২৪	৯৪৫.৬০২	২৫৩.০২	-	-	-	-	৭,৬৩৫.৪৪৮	১,৮৭৭.০৬
২০১১-১২	৪,৫৭১.৬৯৯	১,২৯০.৭৩	৫৬৭.১৪৬	১৪১.৩৪	১,৩৮২.১২৫	৩৩৭.৭৪	৭৬২.০৫৫	২২০.১৮	৫৯১.৮৬৪	১৮৩.৬১	-	-	-	-	৭,৮৭৪.৮৮৯	২,১৭৩.৬০
২০১২-১৩	৪,৭৫৫.৭৩৪	১৩৯৭.৩৫	৫৮৮.০৫৫	১৫৩.৬৫	১,৩১৫.৫৬০	৩২৩.৪৯	৭৮৫.৭৬৯	২১৫.৬৯	৩১২.৪৪৬	৯৭.২৫	-	-	-	-	৭,৭৫৭.৫৬৪	২,১৮৭.৪৩
২০১৩-১৪	৫,১০৭.৯৮১	১৪৬৯.০৯	৫৯৫.৫৯৩	১৫৯.৮৬	১,২৭৩.৭৭৫	৩২৫.২১	৭৭৩.৬৩৯	২০৭.৮৭	৩৯৩.১১৪	১২২.২৬	-	-	-	-	৮,১৪৪.১০২	২,২৮৪.২৯
২০১৪-১৫	৫,৩৩৬.৫১৮	১৮২৬.২১	৬৭২.৭৯১	২১৯.৭৪	১,২৬৪.৯০৭	৩৯৬.৪২	৭৫৫.৮১৮	২৫৩.২২	৩৮৭.০৭১	১৩৮.৬২	-	-	-	-	৮,৪১৭.১০৫	২,৮৩৪.২১
২০১৫-১৬	৫,৩১০.২৩১	২১৯৭.৭৫	৬৮১.৯০১	২৬১.৫৮	১,২৮০.৮৩৮	৪২২.৬৫	৭৭৪.৯৭৮	২৮৭.৭৮	৩৮৬.৩৪৩	১৬১.৪৪	-	-	-	-	৮,৪৩৮.২৯১	৩,৩৩১.১১
২০১৬-১৭	৫,৫৪৬.২০৩	২২৬৮.৬৪	৬৯৩.৯৯০	২৪৬.২৪	১,১৪৪.১৪৯	৩৭১.০২	৬৬৬.৭৯৩	২৬২.৭০	৩৯৯.১৩৭	১৬৭.০৫	৭১.১৯৩	১২.৬৪	-	৫৬.২৬	৮,৪৫০.২৭২	৩,৩১৫.৬৫
২০১৭-১৮	৫,৯৮৩.০৫৩	২২৪৪.৮০	৭১৭.৫৫৬	২০৪.৮৫	৯২৪.৯৭৯	২৭১.০৫	২৩৯.৫৫০	১০৫.৪০	৩৩৫.৬৩৪	১৩২.০৫	৩৩৩.৩১৯	৫৯.২০	-	১৬৩.৪৩	৮,২০০.৭৭২	৩,১৮০.৭৮
২০১৮-১৯	৫,১৬৬.৬০৩	৯৬৪.৪০	৭১৩.৬৭৯	১১৮.৭৫	৯১০.৮২১	১৬৩.৫১	৬৪১.৯৩৮	১১০.৩৪	৩০৭.২৬৪	৬৪.৪৫	৩৯৫.২৪৭	৫২.৫৫	-	৩৪.৮২	৭,৭৪০.৩০৫	১,৫০৮.৮২
২০১৯-২০	৪,৭৫৬.৪৪৪	৬৫৭.৩৫	৬৯৮.০৬৮	১০৫.১১	৭৩৮.২৯৭	১১৩.১৯	২৯৪.৬৪৮	৪৩.৭৬	৭২.৭২৯	১৩.৮১	৪৬৮.২১৫	৫৯.৬৪	-	-	৭,০২৮.৪০১	৯৯২.৮৬


২৪/০২/২১  
মোঃ কফিল উদ্দিন  
উপ-ব্যবস্থাপক (এমআইএস)  
বাংলাদেশ গ্যাস ফিল্ডস্ কোম্পানী লিমিটেড

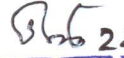
২৪/০২/২১  
মোঃ নূরুল হক মুন্সী  
ব্যবস্থাপক (এমআইএস)  
বাংলাদেশ গ্যাস ফিল্ডস্ কোম্পানী লিমিটেড

কোম্পানীর নাম : বাংলাদেশ গ্যাস ফিল্ডস কোম্পানী লিমিটেড  
 মাসভিত্তিক গ্যাস বিক্রয় বিবরণী ,২০২০-২০২১ (সাময়িক)

গ্যাসের পরিমাণ = এমএমসিএম  
 মূল্য = কোটি টাকায়

বৎসর	টিজিটিডিসিএল		জেজিটিডিসিএল		বিজিডিসিএল		পিজিটিএল		কেজিডিসিএল		এসজিএসএল		পেট্রোবাংলা		মোট	
	পরিমাণ	মূল্য	পরিমাণ	মূল্য	পরিমাণ	মূল্য	পরিমাণ	মূল্য	পরিমাণ	মূল্য	পরিমাণ	মূল্য	পরিমাণ	মূল্য	পরিমাণ	মূল্য
১	২	৩	৪	৫	৬	৭					৮	৯	১০	১১	১২	১৩
জুলাই-২০	৩৯৩.১১০	৬১.৩১	৫৯.৪৭৪	৬.৬৬	৬৫.৬৯১	১১.২৩	১৯.৫৩১	৩.৬৫	-	-	৫২.২৬৩	৫.৯৫	-	-	৫৯০.০৬৯	৮৮.৮০
আগষ্ট-২০	৩৮৯.৩৪১	৪৯.৩৩	৫৭.৬৫৮	৭.৯১	৬৬.৪১৯	৯.৯২	১৯.২২৮	২.৯৮	-	-	৫১.৪৫১	৬.৬৪	-	-	৫৮৪.০৯৭	৭৬.৭৮
সেপ্টেম্বর-২০	৩৯৬.৫১৩	২৪.৪২	৫৩.২৫৬	৮.২৬	৫১.৫৯৬	৮.৮৩	২৪.৫৪৪	৪.০০	-	-	৪৭.১৯৭	৫.৬৩	-	-	৫৭৩.১০৬	৫১.১৪
অক্টোবর-২০	৩৯৯.১৯৮	৫৫.৯১	৩৩.৯৮৭	৪.২৬	৪২.৭৯১	৪.১২	৩৫.৫৭০	৫.৭৭	-	-	৬৮.৪০১	৮.১৩	-	-	৫৭৯.৯৪৭	৭৮.১৯
নভেম্বর-২০	৩৮৭.৭৪৯	৪৪.৭৩	৪৩.৩৮০	৭.১৫	৪০.১৭৯	৪.২৪	৩০.৬১৩	৪.৫৯	-	-	৫৮.৮৬৮	৭.৬০	-	-	৫৬০.৭৮৯	৬৮.৩১
ডিসেম্বর-২০	৩৯৭.৬৮৪	৪৩.২২	৪৬.৮১৯	৭.৪২	৪২.৮৭০	৬.৬০	৩০.৪৮৫	৮.০৮	-	-	৫৮.৬২৩	৪.২৪	-	-	৫৭৬.৪৮১	৬৯.৫৬
জানুয়ারি-২১	৩৯৪.৬৭৭	৫৫.২৪	৪৬.২৬১	৭.৫৮	৪২.৯২১	৬.৪৯	৩০.৪৩৩	০.৭২	-	-	৫৮.৫২২	৭.৫৫	-	-	৫৭২.৮১৪	৭৭.৫৮
ফেব্রুয়ারি-২১	-	-	-	-	-	-	-	-	-	-	-	-	-	-	-	-
মার্চ-২১	-	-	-	-	-	-	-	-	-	-	-	-	-	-	-	-
এপ্রিল-২১	-	-	-	-	-	-	-	-	-	-	-	-	-	-	-	-
মে-২১	-	-	-	-	-	-	-	-	-	-	-	-	-	-	-	-
জুন-২১	-	-	-	-	-	-	-	-	-	-	-	-	-	-	-	-
মোট :	২,৭৫৮.২৭২	৩৩৪.১৬	৩৪০.৮৩৫	৪৯.২৪	৩৫২.৪৬৭	৫১.৪৩	১৯০.৪০৪	২৯.৭৯	-	-	৩৯৫.৩২৫	৪৫.৭৪	-	-	৪০৩৭.৩০৩	৫১০.৩৬

  
 ২৪/০২/২১  
 মোঃ কফিল উদ্দিন  
 উপ-ব্যবস্থাপক (এমআইএস)  
 বাংলাদেশ গ্যাস ফিল্ডস কোম্পানী লিমিটেড


  
 ২৪/০২/২১  
 মোঃ নূরুল হক মুন্সী  
 ব্যবস্থাপক (এমআইএস)  
 বাংলাদেশ গ্যাস ফিল্ডস কোম্পানী লিমিটেড


## কোম্পানীর নাম : বাংলাদেশ গ্যাস ফিল্ডস কোম্পানী লিমিটেড

গ্যাস ও পেট্রোলিয়ামজাত দ্রব্যাদির উৎপাদন ও বিক্রয় বিবরণী  
২০১৯-২০২০ (নিরীক্ষিত)

গ্যাসের পরিমাণ = এমএমসিএম  
পেট্রোলিয়ামজাত দ্রব্য = হাজার লিটার  
মূল্য = কোটি টাকায়

মাস	গ্যাস ও পেট্রোলিয়ামজাত দ্রব্যাদির উৎপাদন				গ্যাস ও পেট্রোলিয়ামজাত দ্রব্যাদির বিক্রয়					
	গ্যাস	কনডেনসেট	এমএস	এইচএসডি	গ্যাস		এমএস (নিজস্ব ব্যবহারসহ)		এইচএসডি (নিজস্ব ব্যবহারসহ)	
					পরিমাণ	কোটি টাকা	পরিমাণ	কোটি টাকা	পরিমাণ	কোটি টাকা
১	২	৩	৪	৫	৬	৭	৮	৯	১০	১১
জুলাই-১৯	৬৩৬.০৩১	২,১৯৪.৬০৭	৬৩৭.১৫১	২,২৭৯.২৩৮	৬৩৫.০৮৮	৯৫.৮৭	৬৩২.৪৯১	৩.৮০	২,৪৯৬.৫৫৪	১৩.৭৩
আগষ্ট-১৯	৬১৭.৪৯৬	২,১৬০.৬৪৮	৫০০.৮৬৯	২,০২২.৪৮৯	৬১৬.৫৫৪	৯২.৩৭	৫১৫.০০৬	৩.০৯	১,৯৮৫.৯২৭	১০.৯২
সেপ্টেম্বর-১৯	৬২৭.৩৬১	২,২৫৮.৪০৬	৫৫০.৩৩৩	২,১৫২.৫৮৫	৬২৬.৪৪৯	৮৯.৮৫	৫৬৩.০৫১	৩.৩৮	২,৩৬৮.২১২	১৩.০৩
অক্টোবর-১৯	৬৩৯.৬৩১	২,৪৮১.০৫৭	৫১৭.৮৭৪	২,২২৯.৮৭২	৬৩৮.৬৮৯	৮৮.৮৫	৫২৬.১৬১	৩.১৬	২,২৯৮.৬৯২	১২.৬৪
নভেম্বর-১৯	৬১৪.৪৪৬	২,৩৮৬.৮৭৭	৪৬৬.৮৩৬	২,১৯১.৫৮৭	৬১৩.৫৩৪	৮৯.২৮	৪১৮.১৬১	২.৫১	২,০৯৩.৪৩৭	১১.৫২
ডিসেম্বর-১৯	৬২৪.৭২৫	২,৫৩৭.৯৬৩	৬১২.৪৫৪	২,০৫২.৬৫৮	৬২৩.৭৮৩	৮৮.৯৬	৬৫০.৯৫৩	৩.৯০	২,২৪৭.০২৭	১২.৩৬
জানুয়ারি-২০	৬২১.৬৮৯	২,৬৬৫.৬২৬	৫৪৩.৩২৫	২,২৯৬.৯৩৩	৬২০.৭৪৭	৮৫.৬৪	৫০৩.০৭৯	৩.০২	২,২০৫.৮৫৯	১২.১৩
ফেব্রুয়ারি-২০	৫৯৫.১০৪	২,৪৯২.৪৯৬	৬১৮.০০৭	২,১৩৩.৯৫৭	৫৯৪.২২২	৮১.২৩	৫৩০.৬৪০	৩.১৮	২,০৫১.৭৬৬	১১.২৮
মার্চ-২০	৫৭৩.৬৯০	২,১৬৭.৭৮২	৬৬৮.৮০৯	২,১৩৯.১১০	৫৭২.৭৪৮	৭৬.৭৮	৭৫৬.৫৫৯	৪.৫৪	২,০৫০.৯০৩	১১.২৮
এপ্রিল-২০	৪১৫.৪৪২	১,৮০৩.৮২১	৪৮২.১২৫	১,৪৩৭.০৫৫	৪১৪.৫৩০	৬০.৯৮	৪২৬.১২৪	২.৫৬	১,১৫২.৫৫১	৬.৩৪
মে-২০	৪৯৮.৭৪৫	২,০৪৮.০১৮	৪৮৯.১৭৬	১,৪৮৪.৯৫৩	৪৯৭.৮০২	৬৭.৯৩	৫২৯.০০১	৩.১৭	১,৩৬৬.৭৩৯	৭.৫২
জুন-২০	৫৭৫.১৬৭	২,১৯৫.৮৪৭	৫১৬.০৪৭	১,৯৬৩.০৯৭	৫৭৪.২৫৫	৭৫.১২	৪৮৭.২৫২	২.৯২	২,১৪৫.১০৯	১১.৮০
মোট :	৭,০৩৯.৫২৭	২৭,৩৯৩.১৪৮	৬,৬০৩.০০৬	২৪,৩৮৩.৫৩৪	৭,০২৮.৪০১	৯৯২.৮৬	৬,৫৩৮.৪৭৮	৩৯.২৩	২৪,৪৬২.৭৭৬	১৩৪.৫৫

  
২৪/০২/২১  
মোঃ কফিল উদ্দিন  
উপ-ব্যবস্থাপক (এমআইএস)  
বাংলাদেশ গ্যাস ফিল্ডস কোম্পানী লিমিটেড

  
২৪/০২/২১  
মোঃ নূরুল হক মুন্সী  
ব্যবস্থাপক (এমআইএস)  
বাংলাদেশ গ্যাস ফিল্ডস কোম্পানী লিমিটেড

কোম্পানীর নাম : বাংলাদেশ গ্যাস ফিন্ডস কোম্পানী লিমিটেড  
বকেয়া পাওনার বিবরণী এবং আয় ও ব্যয়ের বিবরণী  
২০১৯-২০২০ (সাময়িক)।

সংখ্যা = কোটি টাকায়

মাস	বকেয়া পাওনার বিবরণী				আয় ও ব্যয়-এর বিবরণী (সাময়িক)		
	প্রারম্ভিক জের	বিক্রয়	আদায়	সমাপনী জের	আয়	ব্যয়	নীট মুনাফা/(লোকসান)
১	২	৩	৪	৫	৬	৭	৮
জুলাই-১৯	৫৬৯.৫৫	১২০.১৯	২১.১৭	৬৬৮.৫৭	১২৪.৭৬	১২১.৮৩	২.৯৩
আগষ্ট-১৯	৬৬৮.৫৭	১১৬.৩৪	১৪০.৬৯	৬৪৪.২২	১২০.৯০	১১৪.৮৪	৬.০৬
সেপ্টেম্বর-১৯	৬৪৪.২২	১২২.২৬	৭৫.৫৩	৬৯০.৯৫	১২৬.২৬	১২০.৯৫	৫.৩১
অক্টোবর-১৯	৬৯০.৯৫	১০২.৪২	১৩১.৭৩	৬৬১.৬৪	১০৬.৩৯	১২৩.৪৩	(১৭.০৪)
নভেম্বর-১৯	৬৬১.৬৪	১০৬.৮৩	২৫.৯১	৭৪২.৫৬	১১০.৮০	১০৭.৯৯	২.৮১
ডিসেম্বর-১৯	৭৪২.৫৬	৯৪.৩৬	১৪১.৪৬	৬৯৫.৪৬	৯৮.৩২	১২০.৪০	(২২.০৮)
জানুয়ারি-২০	৬৯৫.৪৬	১০০.০৩	১৩৩.৮১	৬৬১.৬৮	১০৩.৯৪	১০১.৪০	২.৫৪
ফেব্রুয়ারি-২০	৬৬১.৬৮	৯৯.৪৬	৮৫.৮৮	৬৭৫.২৬	১০৩.৪১	১০১.৬৬	১.৭৫
মার্চ-২০	৬৭৫.২৬	১০৬.২৭	৪০.৭৭	৭৪০.৭৬	১১০.২৭	১২১.২১	(১০.৯৪)
এপ্রিল-২০	* ৭৪০.৭৪	৬৬.৩৪	২২.৪৩	৭৮৪.৬৫	৭০.২৪	৮৭.৪০	(১৭.১৬)
মে-২০	৭৮৪.৬৫	৮০.৩৯	৮৪.০৭	৭৮০.৯৭	৮৪.৭৬	১০৪.৬৭	(১৯.৯১)
জুন-২০	৭৮০.৯৭	৭৭.৯০	১৫২.১৯	৭০৬.৬৮	৮১.৬০	** ৮৪.৭০	(৩.১০)
	-	১,১৯২.৭৯	১,০৫৫.৬৪	-	১,২৪১.৬৫	১,৩১০.৪৮	(৬৮.৮৩)

\* এপ্রিল, ২০ মাসের প্রারম্ভিক জের এ ০.০২ কোটি টাকা সমন্বয় করা হয়েছে।

\*\* জুন, ২০ মাসের ব্যয় কলামে পূর্ববর্তী মাসসমূহের শ্রমিক অংশিদারিত্ব তহবিল ও আয়কর বাবদ মোট ব্যয় ১৭.৩১ কোটি টাকা সমন্বয় করে দেখানো হয়েছে।

২৪/০২/২১  
মোঃ কফিল উদ্দিন  
উপ-ব্যবস্থাপক (এমআইএস)  
বাংলাদেশ গ্যাস ফিন্ডস কোম্পানী লিমিটেড

২৪/০২/২১  
মোঃ নূরুল হক মুন্সী  
ব্যবস্থাপক (এমআইএস)  
বাংলাদেশ গ্যাস ফিন্ডস কোম্পানী লিমিটেড

## বাংলাদেশ গ্যাস ফিল্ডস্ কোম্পানী লিমিটেড

বিক্রয় খতিয়ান : কনডেনসেট; এমএস, এইচএসডি (পরিমাণ : লিটার, মূল্য : কোটি টাকায়)

প্রতিবেদন জানুয়ারি, ২০২১

ক্র.সং.	বিবরণ	পদ্মা অয়েল কোম্পানী						এ্যাকুয়া		এসপিসিএল		বিপিসি		মেঘনা পেট্রোলিয়াম লিঃ		নিজস্ব কাজে ব্যবহৃত			
		কনডেনসেট		এমএস		এইচএসডি		কনডেনসেট (হালকা)		কনডেনসেট (ভারী)		এমএস		এইচএসডি		এমএস		এইচএসডি	
		পরিমাণ	মূল্য	পরিমাণ	মূল্য	পরিমাণ	মূল্য	পরিমাণ	মূল্য	পরিমাণ	মূল্য	পরিমাণ	মূল্য	পরিমাণ	মূল্য	পরিমাণ	মূল্য	পরিমাণ	মূল্য
১।	চলতি মাসের																		
	লক্ষ্যমাত্রা :	০	০	৪৯৬৬০৯	২.৯৮	১৯৮৬৪৩৮	১০.৯২	০	০.০০	০	০.০০	০	০.০০	০	০.০০	০	০.০০	০	০.০০
	প্রকৃত : তিতাস	০	০	০	০.০০	০	০.০০	০	০.০০	১৮৭৬৫০০	৮.১৮	০	০.০০	০	০.০০	০	০.০০	০	০.০০
	: হবিগঞ্জ	০	০	০	০.০০	০	০.০০	০	০.০০	১৬২০০০	০.৬৯	০	০.০০	০	০.০০	০	০.০০	০	০.০০
	: বাখরাবাদ	০	০	০	০.০০	০	০.০০	৩৬৪৫০০	১.৯৪	৭৯৬৫০০	৩.৩৮	০	০.০০	০	০.০০	০	০.০০	০	০.০০
	: কামতা	০	০	০	০.০০	০	০.০০	০	০.০০	০	০.০০	০	০.০০	০	০.০০	০	০.০০	০	০.০০
	: ফেণী	০	০	০	০.০০	০	০.০০	০	০.০০	০	০.০০	০	০.০০	০	০.০০	০	০.০০	০	০.০০
	: নরসিংদী	০	০	০	০.০০	০	০.০০	০	০.০০	৩৭৮০০০	১.৬৫	০	০.০০	০	০.০০	০	০.০০	০	০.০০
	: মেঘনা	০	০	০	০.০০	০	০.০০	০	০.০০	১৬২০০০	০.৭১	০	০.০০	০	০.০০	০	০.০০	০	০.০০
	মোট প্রকৃত :	০	০	০	০.০০	০	০.০০	৩৬৪৫০০	১.৯৪	৩৩৭৫০০০	১৪.৬১	০	০.০০	০	০.০০	০	০.০০	০	০.০০
২।	বিগত মাসের																		
	লক্ষ্যমাত্রা :	০	০	৪৯৬৬০৯	২.৯৮	১৯৮৬৪৩৮	১০.৯২	০	০.০০	০	০.০০	০	০.০০	০	০.০০	০	০.০০	০	০.০০
	প্রকৃত : তিতাস	০	০	০	০.০০	০	০.০০	০	০.০০	১৬৫৬০০০	৭.২২	০	০.০০	০	০.০০	৯২৬৬	০.০৬	৯১৪২	০.০৫
	: হবিগঞ্জ	০	০	০	০.০০	০	০.০০	০	০.০০	৫৪০০০	০.২৩	০	০.০০	০	০.০০	০	০.০০	০	০.০০
	: বাখরাবাদ	০	০	০	০.০০	০	০.০০	০	০.০০	৫৪০০০	০.২৩	০	০.০০	০	০.০০	০	০.০০	০	০.০০
	: কামতা	০	০	০	০.০০	০	০.০০	০	০.০০	০	০.০০	০	০.০০	০	০.০০	০	০.০০	০	০.০০
	: ফেণী	০	০	০	০.০০	০	০.০০	০	০.০০	০	০.০০	০	০.০০	০	০.০০	০	০.০০	০	০.০০
	: নরসিংদী	০	০	০	০.০০	০	০.০০	০	০.০০	১০৮০০০	০.৪৭	০	০.০০	০	০.০০	০	০.০০	০	০.০০
	: মেঘনা	০	০	০	০.০০	০	০.০০	০	০.০০	৫৪০০০	০.২৪	০	০.০০	০	০.০০	০	০.০০	০	০.০০
	মোট প্রকৃত :	০	০	০	০.০০	০	০.০০	০	০.০০	১৯২৬০০০	৮.৩৯	০	০.০০	০	০.০০	৯২৬৬	০.০৬	৯১৪২	০.০৫

২৪/০২/২১  
 মোঃ কফিল উদ্দিন  
 উপ-ব্যবস্থাপক (এমআইএস)  
 বাংলাদেশ গ্যাস ফিল্ডস্ কোম্পানী লিমিটেড

২৪/০২/২১  
 মোঃ নূরুল হক মুন্সী  
 ব্যবস্থাপক (এমআইএস)  
 বাংলাদেশ গ্যাস ফিল্ডস্ কোম্পানী লিমিটেড

## বাংলাদেশ গ্যাস ফিল্ডস্ কোম্পানী লিমিটেড

বিক্রয় খতিয়ান : কনডেনসেট; এমএস, এইচএসডি (পরিমাণ : লিটার, মূল্য : কোটি টাকায়)

প্রতিবেদন জানুয়ারি, ২০২১

ক্র.সং.	বিবরণ	পদ্মা অয়েল কোম্পানী						এ্যাকুয়া		এসপিসিএল		বিপিসি		মেঘনা পেট্রোলিয়াম লিঃ		নিজস্ব কাজে ব্যবহৃত			
		কনডেনসেট		এমএস		এইচএসডি		কনডেনসেট (হালকা)		কনডেনসেট (ভারী)		এমএস		এইচএসডি		এমএস		এইচএসডি	
		পরিমাণ	মূল্য	পরিমাণ	মূল্য	পরিমাণ	মূল্য	পরিমাণ	মূল্য	পরিমাণ	মূল্য	পরিমাণ	মূল্য	পরিমাণ	মূল্য	পরিমাণ	মূল্য	পরিমাণ	মূল্য
৩। চলতি বৎসরের ক্রমপঞ্জিত																			
লক্ষ্যমাত্রা :		০	০	৪৯৬৬০৯০	২৯.৮০	১৯৮৬৪৩৮০	১০৯.২০	০	০.০০	০	০.০০	০	০.০০	০	০.০০	০	০.০০	০	০.০০
প্রকৃত : তিতাস		০	০	১৫০৩৯৯৪	৯.৬৭	৪৮৬২১৮০	২৯.৩৭	০	০.০০	৬৮৪০০০০	২৯.৮২	০	০.০০	০	০.০০	১৮৩০৬	০.১১	২৬৮১৬	০.১৫
: হবিগঞ্জ		০	০	০	০.০০	০	০.০০	০	০.০০	৩৭৮০০০	১.৬১	০	০.০০	০	০.০০	০	০.০০	০	০.০০
: বাখরাবাদ		০	০	০	০.০০	০	০.০০	৩৬৪৫০০	১.৯৪	১৩০৯৫০০	৫.৫৬	০	০.০০	০	০.০০	০	০.০০	০	০.০০
: কামতা		০	০	০	০.০০	০	০.০০	০	০.০০	০	০.০০	০	০.০০	০	০.০০	০	০.০০	০	০.০০
: ফেণী		০	০	০	০.০০	০	০.০০	০	০.০০	০	০.০০	০	০.০০	০	০.০০	০	০.০০	০	০.০০
: নরসিংদী		০	০	০	০.০০	০	০.০০	০	০.০০	১০৯৩৫০০	৪.৭৭	০	০.০০	০	০.০০	০	০.০০	০	০.০০
: মেঘনা		০	০	০	০.০০	০	০.০০	০	০.০০	৪০৫০০০	১.৭৮	০	০.০০	০	০.০০	০	০.০০	০	০.০০
মোট প্রকৃত :		০	০	১৫০৩৯৯৪	৯.৬৭	৪৮৬২১৮০	২৯.৩৭	৩৬৪৫০০	১.৯৪	১০০২৬০০০	৪৩.৫৪	০	০.০০	০	০.০০	১৮৩০৬	০.১১	২৬৮১৬	০.১৫
৪। বিগত বৎসরের মোট :																			
লক্ষ্যমাত্রা :		০	০	৬৩৬২৮৩০	৩৮.১৮	২৫৪৫১৩১০	১৩৯.৯৮	০	০.০০	০	০.০০	০	০.০০	০	০.০০	০	০.০০	০	০.০০
প্রকৃত : তিতাস		০	০	৬৪৯২৭৫৭	৩৮.৯৬	২৪৪২১৬১৬	১৩৪.৩২	০	০.০০	০	০.০০	০	০.০০	০	০.০০	২৬৯২১	০.১৬	২৬৫৬০	০.১৫
(নিরীক্ষিত) : হবিগঞ্জ		০	০	০	০.০০	০	০.০০	০	০.০০	০	০.০০	০	০.০০	০	০.০০	০	০.০০	০	০.০০
: বাখরাবাদ		০	০	০	০.০০	০	০.০০	০	০.০০	০	০.০০	১৮০০০	০.১১	৯০০০	০.০৫	৮০০	০.০০	৫৬০০	০.০৩
: কামতা		০	০	০	০.০০	০	০.০০	০	০.০০	০	০.০০	০	০.০০	০	০.০০	০	০.০০	০	০.০০
: ফেণী		০	০	০	০.০০	০	০.০০	০	০.০০	০	০.০০	০	০.০০	০	০.০০	০	০.০০	০	০.০০
: নরসিংদী		০	০	০	০.০০	০	০.০০	০	০.০০	০	০.০০	০	০.০০	০	০.০০	০	০.০০	০	০.০০
: মেঘনা		০	০	০	০.০০	০	০.০০	০	০.০০	০	০.০০	০	০.০০	০	০.০০	০	০.০০	০	০.০০
মোট প্রকৃত :		০	০	৬৪৯২৭৫৭	৩৮.৯৬	২৪৪২১৬১৬	১৩৪.৩২	০	০.০০	০	০.০০	১৮০০০	০.১১	৯০০০	০.০৫	২৭৭২১	০.১৬	৩২১৬০	০.১৮
প্রারম্ভ হইতে ক্রমপঞ্জিত																			
মোট প্রকৃত :		৬০৭৭০৭৯২	১৫.২০	২০৪৪৪৫১২০	৮৭৬.৭৮	৭৭৫২৯৫৩২০	২৩৭৪.৫৯	৩৬৪৫০০	১.৯৪	১০০২৬০০০	৪৩.৫৪	৯৭২৬১৭৬০	২৭৭.৬৭	১১৩৩০৮২৬৮	৩৫৭.১১	২২২৪২৫২	১০.৪৫	৬২২৩৬৯৬	১৩.৮০

কফিল  
২৪/০২/২১  
মোঃ কফিল উদ্দিন  
উপ-ব্যবস্থাপক (এমআইএস)  
বাংলাদেশ গ্যাস ফিল্ডস্ কোম্পানী লিমিটেড

২৪/০২/২১  
মোঃ নূরুল হক মুন্সী  
ব্যবস্থাপক (এমআইএস)  
বাংলাদেশ গ্যাস ফিল্ডস্ কোম্পানী লিমিটেড



## বাংলাদেশ গ্যাস ফিল্ডস্ কোম্পানী লিমিটেড

বিক্রয় খতিয়ান : কনডেনসেট; এমএস, এইচএসডি (পরিমাণ : লিটার, মূল্য : কোটি টাকায় )

প্রতিবেদন জানুয়ারি, ২০২১

ক্র.সং.	বিবরণ	বাংলাদেশ পেট্রোলিয়াম কর্পোরেশন				সর্বমোট কনডেনসেট		সর্বমোট এমএস		সর্বমোট এইচএসডি		সর্বমোট
		কনডেনসেট (হালকা)		কনডেনসেট (ভারী)		পদ্মা+বিপিসি+এসপিসিএল+এ্যাকুয়া		নিজস্ব কাজে ব্যবহৃতসহ		নিজস্ব কাজে ব্যবহৃতসহ		তৈলজাত পদার্থ
		পরিমাণ	মূল্য	পরিমাণ	মূল্য	পরিমাণ	মূল্য	পরিমাণ	মূল্য	পরিমাণ	মূল্য	মূল্য
১।	চলতি মাস											
	লক্ষ্যমাত্রা :	০	০.০০	০	০.০০	০	০.০০	৪৯৬৬০৯	২.৯৮	১৯৮৬৪৩৮	১০.৯২	১৩.৯০
	প্রকৃত : তিতাস	০	০.০০	০	০.০০	১৮৭৬৫০০	৮.১৮	০	০.০০	০	০.০০	৮.১৮
	: হবিগঞ্জ	০	০.০০	০	০.০০	১৬২০০০	০.৬৯	০	০.০০	০	০.০০	০.৬৯
	: বাখরাবাদ	০	০.০০	০	০.০০	১১৬১০০০	৫.৩২	০	০.০০	০	০.০০	৫.৩২
	: কামতা	০	০.০০	০	০.০০	০	০.০০	০	০.০০	০	০.০০	০.০০
	: ফেণী	০	০.০০	০	০.০০	০	০.০০	০	০.০০	০	০.০০	০.০০
	: নরসিংদী	০	০.০০	০	০.০০	৩৭৮০০০	১.৬৫	০	০.০০	০	০.০০	১.৬৫
	: মেঘনা	০	০.০০	০	০.০০	১৬২০০০	০.৭১	০	০.০০	০	০.০০	০.৭১
	মোট প্রকৃত :	০	০.০০	০	০.০০	৩৭৩৯৫০০	১৬.৫৫	০	০.০০	০	০.০০	১৬.৫৫
২।	বিগত মাসের লক্ষ্যমাত্রা :	০	০.০০	০	০.০০	০	০.০০	৪৯৬৬০৯	২.৯৮	১৯৮৬৪৩৮	১০.৯২	১৩.৯০
	প্রকৃত : তিতাস	০	০.০০	০	০.০০	১৬৫৬০০০	৭.২২	৯২৬৬	০.০৬	৯১৪২	০.০৫	৭.৩৩
	: হবিগঞ্জ	০	০.০০	০	০.০০	৫৪০০০	০.২৩	০	০.০০	০	০.০০	০.২৩
	: বাখরাবাদ	০	০.০০	০	০.০০	৫৪০০০	০.২৩	০	০.০০	০	০.০০	০.২৩
	: কামতা	০	০.০০	০	০.০০	০	০.০০	০	০.০০	০	০.০০	০.০০
	: ফেণী	০	০.০০	০	০.০০	০	০.০০	০	০.০০	০	০.০০	০.০০
	: নরসিংদী	০	০.০০	০	০.০০	১০৮০০০	০.৪৭	০	০.০০	০	০.০০	০.৪৭
	: মেঘনা	০	০.০০	০	০.০০	৫৪০০০	০.২৪	০	০.০০	০	০.০০	০.২৪
	মোট প্রকৃত :	০	০.০০	০	০.০০	১৯২৬০০০	৮.৩৯	৯২৬৬	০.০৬	৯১৪২	০.০৫	৮.৫০

২৪/০২/২১  
মোঃ কফিল উদ্দিন  
উপ-ব্যবস্থাপক (এমআইএস)  
বাংলাদেশ গ্যাস ফিল্ডস্ কোম্পানী লিমিটেড

২৪/০২/২১  
মোঃ নূরুল হক মুন্সী  
ব্যবস্থাপক (এমআইএস)  
বাংলাদেশ গ্যাস ফিল্ডস্ কোম্পানী লিমিটেড

## বাংলাদেশ গ্যাস ফিল্ডস্ কোম্পানী লিমিটেড

বিক্রয় খতিয়ান : কনডেনসেট; এমএস, এইচএসডি (পরিমাণ : লিটার, মূল্য : কোটি টাকায়)

প্রতিবেদন জানুয়ারি, ২০২১

ক্র.সং.	বিবরণ	বাংলাদেশ পেট্রোলিয়াম কর্পোরেশন				সর্বমোট কনডেনসেট		সর্বমোট এমএস		সর্বমোট এইচএসডি		সর্বমোট
		কনডেনসেট (হালকা)		কনডেনসেট (ভারী)		পদ্মা+বিপিসি+এসপিসিএল+এ্যাকুয়া		নিজস্ব কাজে ব্যবহৃতসহ		নিজস্ব কাজে ব্যবহৃতসহ		তৈলজাত পদার্থ
		পরিমাণ	মূল্য	পরিমাণ	মূল্য	পরিমাণ	মূল্য	পরিমাণ	মূল্য	পরিমাণ	মূল্য	মূল্য
৩।	চলতি বৎসরের ক্রমপঞ্জিত											
	লক্ষ্যমাত্রা :	০	০.০০	০	০.০০	০	০.০০	৩৪৭৬২৬৩	২০.৮৬	১৩৯০৫০৬৬	৭৬.৪৪	৯৭.৩০
	প্রকৃত : তিতাস	০	০.০০	০	০.০০	৬৮৪০০০০	২৯.৮২	১৫২২৩০০	৯.৭৮	৪৮৮৮৯৯৬	২৯.৫২	৬৯.১২
	: হবিগঞ্জ	০	০.০০	০	০.০০	৩৭৮০০০	১.৬১	০	০.০০	০	০.০০	১.৬১
	: বাখরাবাদ	০	০.০০	০	০.০০	১৬৭৪০০০	৭.৫০	০	০.০০	০	০.০০	৭.৫০
	: কামতা	০	০.০০	০	০.০০	০	০.০০	০	০.০০	০	০.০০	০.০০
	: ফেনী	০	০.০০	০	০.০০	০	০.০০	০	০.০০	০	০.০০	০.০০
	: নরসিংদী	০	০.০০	০	০.০০	১০৯৩৫০০	৪.৭৭	০	০.০০	০	০.০০	৪.৭৭
	: মেঘনা	০	০.০০	০	০.০০	৪০৫০০০	১.৭৮	০	০.০০	০	০.০০	১.৭৮
	মোট প্রকৃত :	০	০.০০	০	০.০০	১০৩৯০৫০০	৪৫.৪৮	১৫২২৩০০	৯.৭৮	৪৮৮৮৯৯৬	২৯.৫২	৮৪.৭৮
৪।	বিগত বৎসরের মোট											
	লক্ষ্যমাত্রা :	০	০.০০	০	০.০০	০	০.০০	৬৩৬২৮৩০	৩৮.১৮	২৫৪৫১৩১০	১৩৯.৯৮	১৭৮.১৬
	প্রকৃত (নিরীক্ষিত) : তিতাস	০	০.০০	০	০.০০	০	০.০০	৬৫১৯৬৭৮	৩৯.১২	২৪৪৪৮১৭৬	১৩৪.৪৭	১৭৩.৫৯
	: হবিগঞ্জ	০	০.০০	০	০.০০	০	০.০০	০	০.০০	০	০.০০	০.০০
	: বাখরাবাদ	০	০.০০	০	০.০০	০	০.০০	১৮৮০০	০.১১	১৪৬০০	০.০৮	০.১৯
	: কামতা	০	০.০০	০	০.০০	০	০.০০	০	০.০০	০	০.০০	০.০০
	: ফেনী	০	০.০০	০	০.০০	০	০.০০	০	০.০০	০	০.০০	০.০০
	: নরসিংদী	০	০.০০	০	০.০০	০	০.০০	০	০.০০	০	০.০০	০.০০
	: মেঘনা	০	০.০০	০	০.০০	০	০.০০	০	০.০০	০	০.০০	০.০০
	মোট প্রকৃত :	০	০.০০	০	০.০০	০	০.০০	৬৫৩৮৪৭৮	৩৯.২৩	২৪৪৬২৭৭৬	১৩৪.৫৫	১৭৩.৭৮
	প্রারম্ভ হইতে ক্রমপঞ্জিত											
	মোট প্রকৃত :	৫৬৮৬৭২১২	১০.৮৯	১০৮৭২০০০	১০.০৮	১৩৮৯০০৫০৪	৮১.৬৫	৩০৩৯৩১১৩০	১১৬১.৯০	৮৯৪৮২৭২৮৪	২৭৪৫.৫০	৩৯৮৯.০৫

২৪/০২/২১  
মোঃ কফিল উদ্দিন  
উপ-ব্যবস্থাপক (এমআইএস)  
বাংলাদেশ গ্যাস ফিল্ডস্ কোম্পানী লিমিটেড

২৪/০২/২১  
মোঃ নূরুল হক মুন্সী  
ব্যবস্থাপক (এমআইএস)  
বাংলাদেশ গ্যাস ফিল্ডস্ কোম্পানী লিমিটেড

## বাংলাদেশ গ্যাস ফিল্ডস্ কোম্পানী লিমিটেড

### বিবরণী বিশ্লেষণ ও ব্যাখ্যাসমূহ।

মাস : জানুয়ারি, ২০২১  
 গ্যাস : এমএমসিএম  
 কনডেনসেট : হাজার লিটার  
 এমএস : ”  
 এইচএসডি : ”

#### খতিয়ানের বিবরণী : গ্যাস ও পেট্রোলিয়ামজাত দ্রব্যাদির উৎপাদন।

ক্রমিক নং	বিবরণ	গ্যাস	কনডেনসেট	এমএস	এইচএসডি
১।	চলতি মাস	৫৭৩.৭৫১	২১৯৫.০২৯	০.০০০	০.০০০
২।	বিগত মাস	৫৭৭.৪১৯	২১৪৬.৫৩৭	০.০০০	০.০০০
৩।	(কম/বেশী)	(৩.৬৬৮)	৪৮.৪৯২	০.০০০	০.০০০
৪।	শতকরা হার (%)	(০.৬৪)	২.২১	০.০০০	০.০০০
৫।	বিগত বৎসরের চলতি মাস (একই সময়)	৬২১.৬৮৯	২,৬৬৫.৬২৬	৫৪৩.৩২৫	২,২৯৬.৯৩৩
৬।	(কম/বেশী) (১-৫)	(৪৭.৯৩৮)	(৪৭০.৫৯৭)	(৫৪৩.৩২৫)	(২,২৯৬.৯৩৩)
৭।	শতকরা হার (%)	(৮.৩৬)	(২১.৪৪)	০.০০০	০.০০০

#### খতিয়ানের বিবরণী : গ্যাস ও পেট্রোলিয়াম দ্রব্যাদির বিক্রয় (নিজস্ব ব্যবহারসহ) :

ক্রমিক নং	বিবরণ	গ্যাস		কনডেনসেট		এমএস		এইচএসডি	
		পরিমাণ	কোটি টাকা	পরিমাণ	কোটি টাকা	পরিমাণ	কোটি টাকা	পরিমাণ	কোটি টাকা
১।	চলতি মাস	৫৭২.৮১৪	৭৭.৫৮	৩,৭৩৯.৫০০	১৬.৫৫	০.০০০	০.০০	০.০০০	০.০০
২।	বিগত মাস	৫৭৬.৪৮১	৬৯.৫৬	১,৯২৬.০০০	৮.৩৯	৯.২৬৬	০.০৬	৯.১৪২	০.০৫
৩।	(কম/বেশী)	(৩.৬৬৭)	৮.০২	১৮১৩.৫০০	৮.১৬	(৯.২৬৬)	(০.০৬)	(৯.১৪২)	(০.০৫)
৪।	শতকরা হার (%)	(০.৬৪)	১০.৩৪	৪৮.৫০	৪৯.৩১	০.০০০	০.০০	০.০০০	০.০০
৫।	বিগত বৎসরের চলতি মাস (একই সময়)	৬২০.৭৪৭	৮৫.৬৪	০.০০০	০.০০	৫০৩.০৭৯	৩.০২	২,২০৫.৮৫৯	১২.১৩
৬।	(কম/বেশী) (১-৫)	(৪৭.৯৩৩)	(৮.০৬)	০.০০০	০.০০	(৫০৩.০৭৯)	(৩.০২)	(২,২০৫.৮৫৯)	(১২.১৩)
৭।	শতকরা হার (%)	(৮.৩৭)	(১০.৩৯)	০.০০০	০.০০	০.০০০	০.০০	০.০০০	০.০০

২৪/০২/২১  
 মোঃ কফিল উদ্দিন  
 উপ-ব্যবস্থাপক (এমআইএস)  
 বাংলাদেশ গ্যাস ফিল্ডস্ কোম্পানী লিমিটেড

২৪/০২/২১  
 মোঃ নূরুল হক মুন্সী  
 ব্যবস্থাপক (এমআইএস)  
 বাংলাদেশ গ্যাস ফিল্ডস্ কোম্পানী লিমিটেড

## বাংলাদেশ গ্যাস ফিল্ডস্ কোম্পানী লিমিটেড

## গ্রাহকওয়ারী বকেয়া পাওনার বিবরণ।

মূল্য : কোটি টাকায়

ক্র.সং.	কোম্পানী ও গ্রাহক খাত	বিগত মাসের শেষ দিন পর্যন্ত বকেয়া পাওনা	চলতি মাস জানুয়ারি, ২০২১		চলতি মাসের শেষ দিন পর্যন্ত বকেয়া পাওনা	বকেয়া পাওনা কত মাসের গড় বিক্রয়ের সমতুল্য	প্রারম্ভ হইতে ক্রমপুঞ্জিত		বকেয়া পাওনার কাল			বকেয়া আদায়ের কাল			চলতি বৎসরের মোট আদায়
			বিক্রয়	আদায়			বিক্রয়	আদায়	২০১৯ সনের জুন পর্যন্ত	২০১৯-২০	২০২০-২১	২০১৯ সনের জুন পর্যন্ত	২০১৯-২০	২০২০-২১	
১।	তিঃ গ্যাস টিএন্ডডি কোং লিঃ	১৬৮.৫৯	৫৫.২৪	৪৮.৩৩	১৭৫.৫০	৩.১৯	৩৪৮২২.৯৭	৩৪৬৪৭.৪৭	৯.১৯	০.০০	১৬৬.৩১	০.০০	০.০০	৪৮.৩৩	৪৯৩.৭২
২।	বাখরাবাদ গ্যাস ডিভিবিউশন কোং লিঃ	৩২.৮০	৬.৪৯	৮.০৬	৩১.২৩	৪.৪৬	৫৬৫২.৬৬	৫৬১১.৪৩	১.৭৯	১.৯৬	২৭.৪৮	০.০০	০.০০	৮.০৬	৫৯.০৪
৩।	কর্ণফুলী গ্যাস ডিভিবিউশন কোং লিঃ	০.৪২	০.০০	০.০০	০.৪২	০.০৬	১৩২৭.১৮	১৩২৬.৭৬	০.০০	০.৪২	০.০০	০.০০	০.০০	০.০০	০.০০
৪।	জাঃ গ্যাস টিএন্ডডি সিঃ লিঃ	২৬.৬৯	৭.৫৮	৮.৫০	২৫.৭৭	৩.৮৪	২৫৮৮.৪৯	২৫৬২.৭২	০.০০	০.০০	২৫.৭৭	০.০০	০.০০	৮.৫০	৫৭.৯৪
৫।	পশ্চিমাঞ্চল গ্যাস কোং লিঃ	২২.১০	০.৭২	৮.৮৬	১৩.৯৬	৩.০১	২৯৭১.৪৭	২৯৫৭.৫১	০.০৩	০.০০	১৩.৯৩	০.০০	০.০০	৮.৮৬	২২.৫০
৬।	সুন্দরবন গ্যাস কোং লিঃ	৮৭.৭৮	৭.৫৫	২.৮২	৯২.৫১	১২.২২	২৩০.৫৬	১৩৮.০৫	১৮.৮২	৩২.৮১	৪০.৮৮	০.০০	০.০০	২.৮২	১৯.৩১
৭।	পেট্রোবাংলা	৪২.৪৯	০.০০	০.০০	৪২.৪৯	৩.০০	২৫৩.৯৬	২১১.৪৭	৪২.৪৯	০.০০	০.০০	০.০০	০.০০	০.০০	০.০০
৮।	পদ্মা অয়েল কোং লিঃ	৬.১০	০.০০	০.০০	৬.১০	০.০০	৩০৭৯.৪৯	৩০৭৩.৩৯	৬.১০	০.০০	০.০০	০.০০	০.০০	০.০০	০.০০
৯।	মেঘনা পেট্রোলিয়াম লিঃ	৭.৫৪	০.০০	০.০০	৭.৫৪	০.০০	৩৫৭.১১	৩৪৯.৫৭	৭.৫৪	০.০০	০.০০	০.০০	০.০০	০.০০	০.০০
১০।	বাংলাদেশ পেট্রোঃ কর্পোঃ	৯৪.৫৬	-১১.০১	৬২.৪৯	২১.০৬	৫৪.০১	৪৭১.৭১	৪৫০.৬৫	২১.০৬	০.০০	০.০০	১৩.৯৭	৫৯.৫৩	-১১.০১	২৫৮.৮৫
		৪৮৯.০৭	৬৬.৫৭	১৩৯.০৬	৪১৬.৫৮	৪.৩৫	৫১৭৫৫.৬০	৫১৩৩৯.০২	১০৭.০২	৩৫.১৯	২৭৪.৩৭	১৩.৯৭	৫৯.৫৩	৬৫.৫৬	৮১১.৩৬

নোট : পেট্রোলিয়াম দ্রব্যাদির পাওনা ৮৮.৯৯ মাসের গড় বিক্রয়ের সমান।

২৪/০২/২১  
মোঃ কফিল উদ্দিন  
উপ-ব্যবস্থাপক (এমআইএস)  
বাংলাদেশ গ্যাস ফিল্ডস্ কোম্পানী লিমিটেড

২৪/০২/২১  
মোঃ নূরুল হক মুন্সী  
ব্যবস্থাপক (এমআইএস)  
বাংলাদেশ গ্যাস ফিল্ডস্ কোম্পানী লিমিটেড

প্রতিবেদন কাল : জানুয়ারি, ২০২১

## চ) আয় ও ব্যয়ের বিবরণী : কোটি টাকায়

ক্র.সং.	বিবরণ	বিগত মাস : ডিসেম্বর, ২০২০		চলতি মাস : জানুয়ারি, ২০২১		বিগত বৎসরের মোট (২০১৯-২০২০)		চলতি বৎ : ক্রমপুঞ্জিত (২০২০-২০২১)	
		প্রকৃত	বাজেট	প্রকৃত	বাজেট	প্রকৃত (নিরীক্ষিত)	বাজেট	প্রকৃত	বাজেট
ক) বিক্রয় :									
১।	গ্যাস	৬৯.৫৬	১১৪.২০	৭৭.৫৮	১১৪.২০	৯৯২.৮৬	১৪০৮.১৮	৫১০.৩৬	৭৯৯.৪০
২।	এম,এস	০.০৬	২.৯৮	০.০০	২.৯৮	৩৯.২৩	৩৮.১৮	৯.৭৮	২০.৮৬
৩।	এইচ,এস,ডি	০.০৫	১০.৯২	০.০০	১০.৯২	১৩৪.৫৫	১৩৯.৯৮	২৯.৫২	৭৬.৪৪
	সমন্বয়	০.০০	০.০০	০.০০	০.০০	-২.৮৯	০.০০	০.০০	০.০০
৪।	আই, কে, ও	০.০০	০.০০	০.০০	০.০০	০.০০	০.০০	০.০০	০.০০
৫।	কনডেনসেট	৮.৩৯	০.০০	১৬.৫৫	০.০০	০.০০	০.০০	৪৫.৪৮	০.০০
৬।	হ্যান্ডলিং প্রিমিয়াম	০.২৭	০.০০	০.২০	০.০০	১.৮১	০.০০	০.৮৭	০.০০
৭।	মজুত সমন্বয়	০.০০	০.০০	০.০০	০.০০	৪.৬৫	০.০০	০.০০	০.০০
	মোটঃ বিক্রয় (ক) (১-৭ পর্যন্ত)	৭৮.৩৩	১২৮.১০	৯৪.৩৩	১২৮.১০	১১৭০.২১	১৫৮৬.৩৪	৫৯৬.০১	৮৯৬.৭০
খ) ব্যয় :									
১।	আবগারী শুল্ক/ভ্যাট সাপ্লিমেন্টারী কর								
	ক) গ্যাস	৩৭.৮৮	৭৩.৭৪	৩৭.৪১	৭৩.৭৪	৫৩০.১৪	৮৯৫.৮১	২৪৫.৯০	৫১৬.১৮
	খ) এম, এস	০.০১	০.৩৯	০.০০	০.৩৯	৫.১২	৪.৯৮	১.১৯	২.৭৩
	গ) এইচ,এস,ডি	০.০১	১.৪২	০.০০	১.৪২	১৭.৫৪	১৮.২৬	৩.৫১	৯.৯৪
	ঘ) কনডেনসেট	১.১২	০.০০	২.১৯	০.০০	০.২৪	০.০০	৪.৬৬	০.০০
	ঙ) কনডেনসেটের উপর বাড়তি আবগারী শুল্ক	০.০০	০.০০	০.০০	০.০০	০.০০	০.০০	০.০০	০.০০
	মোট শুল্ক :	৩৯.০২	৭৫.৫৫	৩৯.৬০	৭৫.৫৫	৫৫৩.০৪	৯১৯.০৫	২৫৫.২৬	৫২৮.৮৫
২।	বাপেঞ্জ/অন্যান্য উৎস হতে কন্ডেঃ ক্রয়	০.০০	১.৯০	০.০০	১.৯০	১৮.২৬	২৩.৩৮	৪.৯৪	১৩.৩০
৩।	উৎপাদন ব্যয়	২.৮২	৩.০২	২.৯০	৩.০২	৩৩.৭৪	৩৬.৪১	২৪.৮৪	২১.১৪
৪।	বেতন ও ভাতাদি	১১.২৫	১৩.১১	১৩.৫০	১৩.১১	১৩৩.১০	১৫০.২৬	৯৪.৩৮	৯১.৭৭
৫।	প্রশাসনিক ও ব্যবস্থাপনা ব্যয়	১.৯০	১.৪৮	১.৯৫	১.৪৮	২২.৮২	১৭.২২	১৩.৫০	১০.৩৬
৬।	সুদ	৫.৯০	৬.০৩	৫.৯০	৬.০৩	৭০.৩৯	৭০.২৯	৪১.৯২	৪২.২১
৭।	অবচয়/ডিপ্লেশনসহ	১৬.৯০	২০.১৫	১৬.৯০	২০.১৫	২০১.৮৫	২১২.৬৯	১৫৮.৮০	১৪১.০৫
৮।	এ্যামোরটাইজেশন	০.০০	০.০০	০.০০	০.০০	০.০০	০.০০	০.০০	০.০০
৯।	মেরামত ও রক্ষণাবেক্ষণ	৩.৫৫	৫.১০	৩.৬০	৫.১০	১৮.২৪	৫৫.০০	৩২.২৮	৩৫.৭০
১০।	অন্যান্য(কনডেনসেট পরিবহন ব্যয়)	০.০০	০.০০	০.০০	০.০০	২.১৮	০.০০	০.০০	০.০০
	মোট ব্যয় 'খ' : (১-১০ পর্যন্ত)	৮১.৩৪	১২৬.৩৪	৮৪.৩৫	১২৬.৩৪	১০৫৩.৬২	১৪৮৪.৩০	৬২৫.৯২	৮৮৪.৩৮
গ)	পরিচালন মুনাফা (ক-খ)	-৩.০১	১.৭৬	৯.৯৮	১.৭৬	১১৬.৫৯	১০২.০৪	-২৯.৯১	১২.৩২
ঘ)	বিবিধ আয়	২.৯৯	৩.৩৪	৩.০১	৩.৩৪	৯৮.১৩	৪৫.১৫	১৯.১৮	২৩.৩৮
ঙ)	শ্রমিক অংশীদারীত্ব তহবিল ও আয়কর পূর্ব মুনাফা/(লোকসান) গ+ঘ	-০.০২	৫.১০	১২.৯৯	৫.১০	২১৪.৭২	১৪৭.১৯	-১০.৭৩	৩৫.৭০
চ) কর্তন :									
১।	শ্রমিক অংশীদারীত্ব তহবিল	০.০০	০.২৪	০.৬৫	০.২৪	১০.৭৪	৭.১৪	০.৬৫	১.৬৮
২।	বরাদ্দকৃত আয়কর/সমন্বয়	০.০০	১.৫৮	৪.৩২	১.৫৮	-১৪.২০	৪৭.৫১	৪.৩২	১১.০৬
ছ)	করাতে নীট মুনাফা/ (লোকসান) (ঙ - চ)	-০.০২	৩.২৮	৮.০২	৩.২৮	২১৮.১৮	৯২.৫৪	-১৫.৭০	২২.৯৬
জ)	রাষ্ট্রীয় কোষাগারে লভ্যাংশ প্রদান	১২.৫০	০.০০	০.০০	০.০০	৫৮.৭৩	৬০.০০	২৫.০০	০.০০
ঝ)	রাষ্ট্রীয় কোষাগারে প্রদত্ত নীট মুনাফা/ (লোকসান) (ছ-জ)	-১২.৫২	৩.২৮	৮.০২	৩.২৮	১৫৯.৪৫	৩৩.৮১	-৪০.৭০	২২.৯৬

নোট : ১। সাময়িক হিসাবের ভিত্তিতে তথ্যাদি প্রদত্ত হল।

২৪/০২/২১  
মোঃ কফিল উদ্দিন  
উপ-ব্যবস্থাপক (এমআইএস)  
বাংলাদেশ গ্যাস ফিল্ডস কোম্পানী লিমিটেড

২৪/০২/২১  
মোঃ নূরুল হক মুন্সী  
ব্যবস্থাপক (এমআইএস)  
বাংলাদেশ গ্যাস ফিল্ডস কোম্পানী লিমিটেড

## বাংলাদেশ গ্যাস ফিল্ডস্ কোম্পানী লিমিটেড

## বিবরণী, বিশ্লেষণ ও ব্যাখ্যাসমূহ।

মাস: জানুয়ারি, ২০২১

(কোটি টাকায়)

বকেয়া পাওনার বিবরণী :


ক্রমিক নং	বিবরণ	প্রারম্ভিক জের	বিক্রয়	আদায়	সমাপনী জের
১।	চলতি মাস	৪৮৯.০৭	৬৬.৫৭	১৩৯.০৬	৪১৬.৫৮
২।	বিগত মাস	৫৪১.৪৯	৫২.৮৭	১০৫.২৯	৪৮৯.০৭
৩।	(কম/বেশী)	(৫২.৪২)	১৩.৭০	৩৩.৭৭	(৭২.৪৯)
৪।	শতকরা হার (%)	(১০.৭২)	২০.৫৮	২৪.২৮	(১৭.৪০)
৫।	বিগত বৎসরের চলতি মাস (একই সময়)	৬৯৫.৪৬	১০০.০৩	১৩৩.৮১	৬৬১.৬৮
৬।	(কম/বেশী) (১-৫)	(২০৬.৩৯)	(৩৩.৪৬)	৫.২৫	(২৪৫.১০)
৭।	শতকরা হার (%)	(৪২.২০)	(৫০.২৬)	৩.৭৮	(৫৮.৮৪)


মাস: জানুয়ারি, ২০২১

(কোটি টাকায়)

আয় ও ব্যয়-এর বিবরণী :

ক্রমিক নং	বিবরণ	আয়	ব্যয়	নেট মুনাফা/ (লোকসান)
১।	চলতি মাস	৯৭.৩৪	৮৯.৩২	৮.০২
২।	বিগত মাস	৮১.৩২	৯৩.৮৪	(১২.৫২)
৩।	(কম/বেশী)	১৬.০২	(৪.৫২)	২০.৫৪
৪।	শতকরা হার (%)	১৬.৪৬	(৫.০৬)	২৫৬.১১
৫।	বিগত বৎসরের চলতি মাস (একই সময়)	১০৩.৯৪	১০১.৪০	২.৫৪
৬।	(কম/বেশী) (১-৫)	(৬.৬০)	(১২.০৮)	৫.৪৮
৭।	শতকরা হার (%)	(৬.৭৮)	(১৩.৫২)	৬৮.৩৩

  
 ২৪/০২/২১  
 মোঃ কাফিল উদ্দিন  
 উপ-ব্যবস্থাপক (এমআইএস)  
 বাংলাদেশ গ্যাস ফিল্ডস্ কোম্পানী লিমিটেড

  
 ২৪/০২/২১  
 মোঃ নূরুল হক মুন্সী  
 ব্যবস্থাপক (এমআইএস)  
 বাংলাদেশ গ্যাস ফিল্ডস্ কোম্পানী লিমিটেড

## বাংলাদেশ গ্যাস ফিল্ডস্ কোম্পানী লিমিটেড

## রাষ্ট্রীয় কোষাগারে অর্থ প্রদানের বিবরণ

(মূল্য : কোটি টাকায়)

ক্র.সং.	বিবরণ	বিগত মাস : ডিসেম্বর, ২০২০	চলতি মাস : জানুয়ারি, ২০২১	বিগত বৎসরের মোট (২০১৯-২০ (নিরী:))	চলতি বৎসরের ক্রমপুঞ্জিত (২০২০-২১)	প্রারম্ভ হইতে ক্রমপুঞ্জিত
---------	-------	------------------------------	-------------------------------	---	---	------------------------------

## ক) প্রকৃত প্রদান ভিত্তিক

১।	আবগারী শুল্ক/ভ্যাট ও সাল্লিমেন্টারী কর	৩৯.২৪	৩৮.৮৪	৫৮১.১৮	২৫৬.৭২	৪০৯২৭.৮১
২।	আয়কর	৩.২১	৫.০৮	৪১.১৪	২০.৭৮	১৭০২.৪৮
৩।	রাষ্ট্রীয় কোষাগারে লভ্যাংশ প্রদান	১২.৫০	০.০০	৫৮.৭৩	২৫.০০	১১৫৮.৮২
৪।	কাষ্টম কর	০.০০	০.০০	০.০০	০.০০	২৩.৭০
৫।	ডি,এস,এল	৭০.৫২	০.০০	১৮৩.৩১	৯৪.২৭	১৮১৭.৩৭
৬।	অন্যান্য	০.০০	০.০০	০.০০	০.০০	০.০০
মোট : (ক)		১২৫.৪৭	৪৩.৯২	৮৬৪.৩৬	৩৯৬.৭৭	৪৫৬৩০.১৮

## খ) এক্রয়াল ভিত্তিক

১।	আবগারী শুল্ক/ভ্যাট ও সাল্লিমেন্টারী কর	৩৭.৮৮	৩৯.৬০	৫৭৪.২২	২৫৪.১২	৪১০৬০.০৬
২।	আয়কর	০.০০	০.০০	৩২.২৪	৬.৩৪	১৬৯২.৫১
৩।	রাষ্ট্রীয় কোষাগারে লভ্যাংশ প্রদান	১২.৫০	০.০০	৬৭.৫০	২৫.০০	১১৭২.৪৫
৪।	কাষ্টম কর	০.০০	০.০০	০.০০	০.০০	২৩.৭০
৫।	ডি,এস,এল	৬.০৩	৬.০৩	১৮৩.৩১	৪২.২১	১৬৭৬.০১
৬।	অন্যান্য	০.০০	০.০০	০.০০	০.০০	০.০০
মোট : (খ)		৫৬.৪১	৪৫.৬৩	৮৫৭.২৭	৩২৭.৬৭	৪৫৬২৪.৭৩

২৪/০২/২১  
মোঃ কফিল উদ্দিন  
উপ-ব্যবস্থাপক (এমআইএস)  
বাংলাদেশ গ্যাস ফিল্ডস্ কোম্পানী লিমিটেড

২৪/০২/২১  
মোঃ নূরুল হক মুন্সী  
ব্যবস্থাপক (এমআইএস)  
বাংলাদেশ গ্যাস ফিল্ডস্ কোম্পানী লিমিটেড

## বাংলাদেশ গ্যাস ফিল্ডস্ কোম্পানী লিমিটেড

পৃষ্ঠা নং-২১

কনডেনসেট মজুদ বিবরণী : (পরিমাণ : লিটার, মূল্য: কোটি টাকায়)

প্রতিবেদন কাল : জানুয়ারি, ২০২১

বিবরণ	কনডেনসেট			** হালকা কনডেনসেট			** ভারী কনডেনসেট			মোট কনডেনসেট		
	পরিমাণ	সময়	মূল্য	পরিমাণ	সময়	মূল্য	পরিমাণ	সময়	মূল্য	পরিমাণ	সময়	মূল্য
<u>৩১-০১-২০২১</u>												
তিতাস	৩৭৫৬২৬৭	-১১০০	১৫.৯৫	০	০	০.০০	০	০	০.০০	৩৭৫৬২৬৭	-১১০০	১৫.৯৫
হবিগঞ্জ	৬৮৮৩৩	০	০.২৯	০	০	০.০০	০	০	০.০০	৬৮৮৩৩	০	০.২৯
বাখরাবাদ	০	০	০.০০	৯২১১২	-৯০৪	০.৪৩	২০৩৫৬২	-১৭৪২	০.৭৭	২৯৫৬৭৪	-২৬৪৬	১.২০
নরসিংদী	৭৬০০০	-১১৪৫	০.৩২	০	০	০.০০	০	০	০.০০	৭৬০০০	-১১৪৫	০.৩২
মেঘনা	২০১৬৭৯	-৩৯২	০.৮৬	০	০	০.০০	০	০	০.০০	২০১৬৭৯	-৩৯২	০.৮৬
মোট :	৪১০২৭৭৯	-২৬৩৭	১৭.৪২	৯২১১২	-৯০৪	০.৪৩	২০৩৫৬২	-১৭৪২	০.৭৭	৪৩৯৮৪৫৩	-৫২৮৩	১৮.৬২
<u>৩১-১২-২০২০</u>												
তিতাস	৪০২১১৩০	-১১৩০	১৭.০৮	০	০	০.০০	০	০	০.০০	৪০২১১৩০	-১১৩০	১৭.০৮
হবিগঞ্জ	১৬৭৬৩৩	০	০.৭১	০	০	০.০০	০	০	০.০০	১৬৭৬৩৩	০	০.৭১
বাখরাবাদ	১১৯৯৬৮৬	-২৮৬০	৫.১০	০	০	০.০০	০	০	০.০০	১১৯৯৬৮৬	-২৮৬০	৫.১০
নরসিংদী	২৬৭৫৮৮	-৫৩৪	১.১৪	০	০	০.০০	০	০	০.০০	২৬৭৫৮৮	-৫৩৪	১.১৪
মেঘনা	২৯২১৭০	-৮৩	১.২৪	০	০	০.০০	০	০	০.০০	২৯২১৭০	-৮৩	১.২৪
মোট :	৫৯৪৮২০৭	-৪৬০৭	২৫.২৬	০	০	০.০০	০	০	০.০০	৫৯৪৮২০৭	-৪৬০৭	২৫.২৬
<u>৩০-০৬-২০২০</u>												
তিতাস	৩০৩৩৬৮২	-২৪৮০৩৩৪	১২.৮৮	০	০	০.০০	০	০	০.০০	৩০৩৩৬৮২	-২৪৮০৩৩৪	১২.৮৮
হবিগঞ্জ	১৪১৮০১	-১৬১৬৫৬	০.৬০	০	০	০.০০	০	০	০.০০	১৪১৮০১	-১৬১৬৫৬	০.৬০
বাখরাবাদ	৯৬৯১৩৬	-৩১২২৯০	৪.১২	০	০	০.০০	০	০	০.০০	৯৬৯১৩৬	-৩১২২৯০	৪.১২
নরসিংদী	২০৩৯৩১	-১৮৯০০২	০.৮৭	০	০	০.০০	০	০	০.০০	২০৩৯৩১	-১৮৯০০২	০.৮৭
মেঘনা	৩৫১২৪৭	-৪৪৯৩০	১.৪৯	০	০	০.০০	০	০	০.০০	৩৫১২৪৭	-৪৪৯৩০	১.৪৯
মোট :	৪৬৯৯৭৯৭	-৩১৮৮২১২	১৯.৯৬	০	০	০.০০	০	০	০.০০	৪৬৯৯৭৯৭	-৩১৮৮২১২	১৯.৯৬

বিঃদ্রঃ(+/-) চিহ্ন ফ্রাকশনেশন ফীড, বাস্পীয় ক্ষতি ইত্যাদি সময় কলামে দেখানো হইল এবং বিক্রি দরে সময় মজুদের মূল্য ধরা হইল।

\*\* বিঃদ্রঃ(+) বাখরাবাদ ক্ষেত্রের হালকা ও ভারী কনডেনসেট একত্রে কনডেনসেট হিসাবে দেখানো হইল।

২৪/০২/২১  
মোঃ কফিল উদ্দিন  
উপ-ব্যবস্থাপক (এমআইএস)  
বাংলাদেশ গ্যাস ফিল্ডস্ কোম্পানী লিমিটেড

২৪/০২/২১  
মোঃ নূরুল হক মুন্সী  
ব্যবস্থাপক (এমআইএস)  
বাংলাদেশ গ্যাস ফিল্ডস্ কোম্পানী লিমিটেড



## বাংলাদেশ গ্যাস ফিল্ডস্ কোম্পানী লিমিটেড

পৃষ্ঠা নং-২২

এম,এস ও এইচ,এস,ডি মজুদ বিবরণী : (পরিমাণ : লিটার, মূল্যঃ কোটি টাকায়)

প্রতিবেদন কাল : জানুয়ারি, ২০২১

বিবরণ	** এম,এস			** এইচ,এস,ডি			মোট এম,এস ও এইচ,এসডি			সর্বমোট তৈলজাতীয় দ্রব্য		
	পরিমাণ	সমষ্টি	মূল্য	পরিমাণ	সমষ্টি	মূল্য	পরিমাণ	সমষ্টি	মূল্য	পরিমাণ	সমষ্টি	মূল্য
<b>৩১-০১-২০২১</b>												
তিতাস	২৯৪০৯	-৯৯	০.১৭	১৮৯৩২২	-১৯৯	১.০৬	২১৮৭৩১	-২৯৮	১.২২	৩৯৭৪৯৯৮	-১৩৯৮	১৭.১৮
হবিগঞ্জ	০	০	০.০০	০	০	০.০০	০	০	০.০০	৬৮৮৩৩	০	০.২৯
বাখরাবাদ	০	০	০.০০	০	০	০.০০	০	০	০.০০	২৯৫৬৭৪	-২৬৪৬	১.২০
নরসিংদী	০	০	০.০০	০	০	০.০০	০	০	০.০০	৭৬০০০	-১১৪৫	০.৩২
মেঘনা	০	০	০.০০	০	০	০.০০	০	০	০.০০	২০১৬৭৯	-৩৯২	০.৮৬
<b>মোট :</b>	<b>২৯৪০৯</b>	<b>-৯৯</b>	<b>০.১৭</b>	<b>১৮৯৩২২</b>	<b>-১৯৯</b>	<b>১.০৬</b>	<b>২১৮৭৩১</b>	<b>-২৯৮</b>	<b>১.২২</b>	<b>৪৬১৭১৮৪</b>	<b>-৫৫৮১</b>	<b>১৯.৮৫</b>
<b>৩১-১২-২০২০</b>												
তিতাস	২৯৫০৮	-৯৬	০.১৭	১৮৯৫২১	-১৯৮	১.০৬	২১৯০২৯	-২৯৪	১.২৩	৪২৪০১৫৯	-১৪২৪	১৮.৩০
হবিগঞ্জ	০	০	০.০০	০	০	০.০০	০	০	০.০০	১৬৭৬৩৩	০	০.৭১
বাখরাবাদ	০	০	০.০০	০	০	০.০০	০	০	০.০০	১১৯৯৬৮৬	-২৮৬০	৫.১০
নরসিংদী	০	০	০.০০	০	০	০.০০	০	০	০.০০	২৬৭৫৮৮	-৫৩৪	১.১৪
মেঘনা	০	০	০.০০	০	০	০.০০	০	০	০.০০	২৯২১৭০	-৮৩	১.২৪
<b>মোট :</b>	<b>২৯৫০৮</b>	<b>-৯৬</b>	<b>০.১৭</b>	<b>১৮৯৫২১</b>	<b>-১৯৮</b>	<b>১.০৬</b>	<b>২১৯০২৯</b>	<b>-২৯৪</b>	<b>১.২৩</b>	<b>৬১৬৭২৩৬</b>	<b>-৪৯০১</b>	<b>২৬.৪৯</b>
<b>৩০-০৬-২০২০</b>												
তিতাস	১১৯২৭২	-১০৯০	০.৬৭	৬৯৫৭৯৭	-১০৭০	৩.৮৯	৮১৫০৬৯	-২১৬০	৪.৫৬	৩৮৪৮৭৫১	-২৪৮২৪৯৪	১২.৭১
হবিগঞ্জ	০	০	০.০০	০	০	০.০০	০	০	০.০০	১৪১৮০১	-১৬১৬৫৬	১.১৬
বাখরাবাদ	০	০	০.০০	০	০	০.০০	০	০	০.০০	৯৬৯১৩৬	-৩১২২৯০	৯.৩৯
নরসিংদী	০	০	০.০০	০	০	০.০০	০	০	০.০০	২০৩৯৩১	-১৮৯০০২	১.১২
মেঘনা	০	০	০.০০	০	০	০.০০	০	০	০.০০	৩৫১২৪৭	-৪৪৯৩০	১.৯২
<b>মোট :</b>	<b>৬২৫১২২</b>	<b>-৩৫৩৩</b>	<b>৩.৫২</b>	<b>১০৬২০৬৬</b>	<b>-৩৫৮৫</b>	<b>৫.৯৪</b>	<b>৮১৫০৬৯</b>	<b>-২১৬০</b>	<b>৪.৫৬</b>	<b>৫৫১৪৮৬৬</b>	<b>-৩১৯০৩৭২</b>	<b>২৬.৩০</b>

বিঃদ্রঃ(+/-) চিহ্ন ফ্রাকশনেশন ফীড, বাষ্পীয় ক্ষতি ইত্যাদি সময় কলামে দেখানো হইল এবং বিক্রি করে সমন্বিত মজুদের মূল্য ধরা হইল।

২৪/০২/২১  
মোঃ কফিল উদ্দিন  
উপ-ব্যবস্থাপক (এমআইএস)  
বাংলাদেশ গ্যাস ফিল্ডস্ কোম্পানী লিমিটেড


২৪/০২/২১  
মোঃ নূরুল হক মুন্সী  
ব্যবস্থাপক (এমআইএস)  
বাংলাদেশ গ্যাস ফিল্ডস্ কোম্পানী লিমিটেড


বাংলাদেশ গ্যাস ফিল্ডস্ কোম্পানী লিমিটেড

সম্পূরক শুল্ক ও মুসক বিবরণী : গ্যাস (কোটি টাকায়)

প্রতিবেদন কাল : জানুয়ারি, ২০২১

ক্র.সং.	প্রতিনিধির নাম	বিগত মাসের সমাপনি হিসাব	চলতি মাস		চলতি মাসের সমাপ্তি জের	জেরকরণের সময় কাল : ২০২০-২০২১		চলতি বৎসরের ক্রমপুঞ্জিত হিসাব প্রদেয়	চলতি বৎসরের ক্রমপুঞ্জিত হিসাব পরিশোধ	বিগত বৎসরের সমাপ্তি জের
			হিসাব প্রদেয়	হিসাব পরিশোধ		ডিসেম্বর, ২০২০ পর্যন্ত	জানুয়ারি, ২০২১			
	জাতীয় রাজস্ব বোর্ড	১২৩.২৫	৩৭.৪১	৩৭.৮৬	১২২.৮০	৮৫.৩৯	৩৭.৪১	২৪৫.৯০	২৪৬.৯৮	১২৩.৮৮

  
 ২৪/০২/২১  
 মোঃ কফিল উদ্দিন  
 উপ-ব্যবস্থাপক (এমআইএস)  
 বাংলাদেশ গ্যাস ফিল্ডস্ কোম্পানী লিমিটেড

  
 ২৪/০২/২১  
 মোঃ নূরুল হক মুন্সী  
 ব্যবস্থাপক (এমআইএস)  
 বাংলাদেশ গ্যাস ফিল্ডস্ কোম্পানী লিমিটেড


## বাংলাদেশ গ্যাস ফিল্ডস্ কোম্পানী লিমিটেড


## নগদ তহবিল অবস্থার বিবরণ

প্রতিবেদন কালঃ জানুয়ারি, ২০২১

ক্র.সং.	বিবরণ	নগদ (ক্যাশ) ব্যালেন্স (কোটি টাকায়)	ব্যাংক ব্যালেন্স (কোটি টাকায়)			মোট ক্যাশ ও ব্যাংক ব্যালেন্স (কোটি টাকায়)
			চলতি একাউন্ট	এসটিডি একাউন্ট	এফডিআর একাউন্ট	
১।	চলতি মাসের শেষে	০.০২	২.৯১	২৮৫.৫৮	১৩৬৯.৫৩	১৬৫৮.০৪
২।	বিগত মাসের শেষে	০.০২	০.৯৭	২০.৩৬	১৪১৪.০০	১৪৩৫.৩৫
৩।	৩০শে জুন, ২০২০ তারিখ	০.৪৬	১.৪৪	১২৯.১০	১০৬১.৬৫	১১৯২.৬৫

বিঃ দ্রঃ এসটিডি ও চলতি একাউন্টের অধিকাংশ অর্থ ট্রানজিটে আছে।

  
 ২৪/০২/২১  
 মোঃ কফিল উদ্দিন  
 উপ-ব্যবস্থাপক (এমআইএস)  
 বাংলাদেশ গ্যাস ফিল্ডস্ কোম্পানী লিমিটেড

  
 ২৪/০২/২১  
 মোঃ নূরুল হক মুন্সী  
 ব্যবস্থাপক (এমআইএস)  
 বাংলাদেশ গ্যাস ফিল্ডস্ কোম্পানী লিমিটেড

## বাংলাদেশ গ্যাস ফিল্ডস্ কোম্পানী লিমিটেড

জন শক্তির বিবরণ

৩১-০১-২০২১

## ক) কর্মকর্তা

বেতনক্রম	স্কেল	সংখ্যা
০১.	৭৮,০০০/- ( নির্ধারিত )	- জন
০২.	৬৬০০০-৭৬,৪৯০/-	১ "
০৩.	৫৬,৫০০-৭৪,৪০০/-	৬ "
০৪.	৫০,০০০-৭১,২০০/-	৩৯ "
০৫.	৪৩,০০০-৬৯,৮৫০/-	১০১ "
০৬.	৩৫,৫০০-৬৭,০১০/-	৭৪ "
০৭.	২৯,০০০-৬৩,৪১০/-	- "
০৮.	২৩,০০০-৫৫,৪৭০/-	৫৬ "
০৯.	২২,০০০-৫৩,০৬০/-	৩৫ "
১০.	১৬,০০০-৩৮,৬৪০/-	- "
মোট (ক) = কর্মকর্তাঃ		৩১২ জন

## খ) কর্মচারী

বেতনক্রম	সংখ্যা	
১১.	১২,৫০০-৩০,২৩০/-	২৪৭ জন
১২.	১১,৩০০-২৭,৩০০/-	৭৫ "
১৩.	১১,০০০-২৬,৫৯০/-	৩৩ "
১৪.	১০,২০০-২৪,৬৮০/-	৩৫ "
১৫.	৯,৭০০-২৩,৪৯০/-	১৮ "
১৬.	৯,৩০০-২২,৪৯০/-	- "
১৭.	৯,০০০-২১,৮০০/-	- "
১৮.	৮,৮০০-২১,৩১০/-	৪৬ "
১৯.	৮,৫০০-২০,৫৭০/-	- "
২০.	৮,২৫০-২০,০১০/-	- "
মোট (খ) = কর্মচারী :		৪৫৪ জন
সর্বমোট (ক) + (খ) = কর্মকর্তা ও কর্মচারী :		৭৬৬ জন

বিঃদ্রঃ০১। প্রেষণে নিয়োজিত ৫ জন কর্মকর্তা, শিক্ষা ছুটিতে ১ জন কর্মকর্তা ও পিআরএল-এ থাকা ২৩ জন কর্মকর্তা এবং ১৮ জন কর্মচারীকে উক্ত পরিসংখ্যানে অন্তর্ভুক্ত করা হয়নি।

০২। বেতনক্রম ১১-এর ৬ জন কর্মচারী ০৮ নং বেতনক্রমে অন্তর্ভুক্ত।

২৪/০২/২১  
মোঃ কফিল উদ্দিন  
উপ-ব্যবস্থাপক (এমআইএস)  
বাংলাদেশ গ্যাস ফিল্ডস্ কোম্পানী লিমিটেড

২৪/০২/২১  
মোঃ নূরুল হক মুন্সী  
ব্যবস্থাপক (এমআইএস)  
বাংলাদেশ গ্যাস ফিল্ডস্ কোম্পানী লিমিটেড

## বাংলাদেশ সরকার ও এডিবি অর্থায়নে

পৃষ্ঠা নং-২৬

## (ক) প্রকল্পের নাম : তিতাস ফিল্ডের 'এ' লোকেশনে ওয়েলহেড কমপ্রেসর স্থাপন।

১।	প্রতিবেদন কাল :	জানুয়ারি, ২০২১																											
২।	প্রকল্পের কাজের প্রধান অংশগুলির নাম :	ক) কমপ্রেসর স্থাপনের মাধ্যমে ডেলিভারি প্রেসার বৃদ্ধি করে সঞ্চালন লাইনের সাথে সমন্বয়।																											
৩।	প্রাক্কলিত ব্যয় (পিপি অনুযায়ী):	ক) স্থানীয় মুদ্রা ১৫,৭০০.০০ লক্ষ টাকা খ) বৈদেশিক মুদ্রা ৭৫,৩০০.০০ লক্ষ টাকা																											
৩.১।	প্রাক্কলিত ব্যয় (সংশোধিত):	ক) স্থানীয় মুদ্রা খ) বৈদেশিক মুদ্রা																											
৪।	প্রকল্পের বাস্তবায়ন কাল :	ক) আরম্ভের তারিখ জুলাই, ২০১৬ খ) সমাপ্তির তারিখ ডিসেম্বর, ২০২০																											
৫।	দাতা সংস্থার নাম :	জিওবি এবং এডিবি।																											
৬।	প্রতিবেদন মাস পর্যন্ত ক্রমপঞ্জিত বাস্তব অগ্রগতি :	এডিবি 'র অর্থায়নে বাস্তবায়নাধীন আলোচ্য প্রকল্পে তিতাস ফিল্ডের লোকেশন 'এ' তে অবস্থিত কুপসমূহের ওয়েলহেড চাপ হাস পাওয়ার প্রেক্ষিতে তিতাস ফিল্ডের লোকেশন 'এ' তে ৭টি ওয়েলহেড গ্যাস কমপ্রেসর স্থাপন অন্তর্ভুক্ত আছে। ADB'র সাথে সরকারের ঋণ চুক্তি ও বিজিএফসিএল এর সাথে প্রকল্প চুক্তি ২৯-১২-২০১৬ তারিখ এবং AIIB'র সাথে সরকারের ঋণ চুক্তি ও বিজিএফসিএল এর সাথে প্রকল্প চুক্তি ০৮-০৫-২০১৭ তারিখ স্বাক্ষরিত হয়েছে। ADB'র ঋণ চুক্তির বিপরীতে ১১-০৬-২০১৭ তারিখ এবং AIIB'র ঋণ চুক্তির বিপরীতে ১৩-০৭-২০১৭ তারিখ অর্থ মন্ত্রণালয়ের সাথে বিজিএফসিএল এর SLA স্বাক্ষরিত হয়েছে। আলোচ্য প্রকল্পের আওতায় কমপ্রেসর ঠিকাদার নিয়োগের লক্ষ্যে পরামর্শক প্রতিষ্ঠান Dorsch International Consultants GmbH , Germany (Lead) in association with Dorsch Consult (India) Pvt. Ltd. (JV Partner) and LNG CONtech Ltd ., Bangladesh (Sub-consultant to Dorsch Consult India Pvt . Ltd.) এর সাথে ১৪-০১-২০১৮ তারিখে চুক্তি স্বাক্ষরিত হয় এবং মেয়াদান্তে ২৫-০৩-২০২০ তারিখে চুক্তি সংশোধন করা হয়। ০১-০২-২০১৮ তারিখ হতে বিভিন্ন ক্যাটাগরীর পরামর্শকগণ প্রকল্প এলাকায় নিয়োজিত আছে। তিতাস গ্যাস ফিল্ডের লোকেশন -এ তে ওয়েলহেড কমপ্রেসর স্থাপনের নিমিত্ত EPC ঠিকাদার নিয়োগের লক্ষ্যে বিজিএফসিএল বোর্ড ও এডিবি এর অনুমোদনক্রমে ১৬-০৩-২০২০ তারিখে আহবানকৃত আন্তর্জাতিক পুনঃদরপত্রের বিপরীতে প্রাপ্ত দরপত্র প্রস্তাবসমূহের মূল্যায়নে সফল দরদাতা Joint Venture of CPP and CPECC , China এর সাথে ০৫-১১-২০২০ তারিখে চুক্তি স্বাক্ষরিত হয়েছে। ১৪-১২-২০২০ তারিখে এলসি খোলা হয়েছে। কমপ্রেসর ঠিকাদার কর্তৃক Advanced Payment Bill দাখিলের বিপরীতে কমপ্রেসর ঠিকাদারকে Advanced Payment বাবদ চুক্তি মূল্যের ১০% এর সমপরিমাণ অর্থ পরিশোধ করা হয়েছে। অনুমোদিত প্রকল্প সাহায্য হতে অব্যয়িতব্য ২১.৪০ মিলিয়ন ইউএসডি হাস করার জন্য ১২-১১-২০২০ তারিখে পেট্রোবাংলায় পত্র প্রেরণ করা হয়েছে।																											
৭।	প্রকল্প শুরু হতে প্রতিবেদন মাস পর্যন্ত ক্রমপঞ্জিত বাস্তব অগ্রগতির হার (পূর্ণ প্রকল্পের)	৩০.৪৩% লক্ষ টাকায়																											
৮।	আর্থিক অগ্রগতি :	<table border="1"> <thead> <tr> <th rowspan="2">বরাদ্দ</th> <th colspan="2">বার্ষিক উন্নয়ন কর্মসূচী</th> <th rowspan="2">ক্রমপঞ্জিত ব্যয় (প্রকল্পের শুরু হতে)</th> <th rowspan="2">পূর্ণ প্রকল্পের আর্থিক অগ্রগতির %</th> </tr> <tr> <th colspan="2">ব্যয়</th> </tr> <tr> <th>২০২০-২১</th> <th>জানুয়ারি, ২০২১</th> <th>২০২০-২১</th> <th></th> <th></th> </tr> </thead> <tbody> <tr> <td>মোট :</td> <td>১৭৯.০০</td> <td>-</td> <td>৫,৬৫৬.১৮</td> <td>৬৬৮৩.৪৩</td> </tr> <tr> <td>বৈদেশিক মুদ্রা:</td> <td>১০০.০০</td> <td>-</td> <td>৫,৬৩২.০০</td> <td>৬,৩৯১.৬৯</td> </tr> <tr> <td>স্থানীয় মুদ্রা:</td> <td>৭৯.০০</td> <td>-</td> <td>২৪.১৮</td> <td>২৯১.৭৪</td> </tr> </tbody> </table>	বরাদ্দ	বার্ষিক উন্নয়ন কর্মসূচী		ক্রমপঞ্জিত ব্যয় (প্রকল্পের শুরু হতে)	পূর্ণ প্রকল্পের আর্থিক অগ্রগতির %	ব্যয়		২০২০-২১	জানুয়ারি, ২০২১	২০২০-২১			মোট :	১৭৯.০০	-	৫,৬৫৬.১৮	৬৬৮৩.৪৩	বৈদেশিক মুদ্রা:	১০০.০০	-	৫,৬৩২.০০	৬,৩৯১.৬৯	স্থানীয় মুদ্রা:	৭৯.০০	-	২৪.১৮	২৯১.৭৪
বরাদ্দ	বার্ষিক উন্নয়ন কর্মসূচী			ক্রমপঞ্জিত ব্যয় (প্রকল্পের শুরু হতে)	পূর্ণ প্রকল্পের আর্থিক অগ্রগতির %																								
	ব্যয়																												
২০২০-২১	জানুয়ারি, ২০২১	২০২০-২১																											
মোট :	১৭৯.০০	-	৫,৬৫৬.১৮	৬৬৮৩.৪৩																									
বৈদেশিক মুদ্রা:	১০০.০০	-	৫,৬৩২.০০	৬,৩৯১.৬৯																									
স্থানীয় মুদ্রা:	৭৯.০০	-	২৪.১৮	২৯১.৭৪																									

২৪/০২/২১  
মোঃ কফিল উদ্দিন  
উপ-ব্যবস্থাপক (এমআইএস)  
বাংলাদেশ গ্যাস ফিল্ডস কোম্পানী লিমিটেড

২৪/০২/২১  
মোঃ নূরুল হক মুন্সী  
ব্যবস্থাপক (এমআইএস)  
বাংলাদেশ গ্যাস ফিল্ডস কোম্পানী লিমিটেড

## বাংলাদেশ সরকার ও জাইকা অর্থায়নে

(খ) প্রকল্পের নাম : ন্যাচারাল গ্যাস ইফিসিয়েন্সি প্রজেক্ট (তিতাস ফিল্ডের লোকেশন-সি এবং নরসিংদী ফিল্ডে গ্যাস কম্প্রেসর স্থাপন) প্রকল্প।

১।	প্রতিবেদন কাল :	জানুয়ারি, ২০২১																										
২।	প্রকল্পের কাজের প্রধান অংশগুলির নাম :	ক)	ন্যাচারাল গ্যাস ইফিসিয়েন্সি প্রজেক্ট (তিতাস ফিল্ডের লোকেশন-সি এবং নরসিংদী ফিল্ডে গ্যাস কম্প্রেসর স্থাপন)।																									
৩।	প্রাক্কলিত ব্যয় (পিপি অনুযায়ী) :	ক)	স্থানীয় মুদ্রা	৮,৬৩০.০০ লক্ষ টাকা																								
		খ)	বৈদেশিক মুদ্রা	৬৩,৮৭০.০০ লক্ষ টাকা																								
৩.১।	প্রাক্কলিত ব্যয় (সংশোধিত) :	ক)	স্থানীয় মুদ্রা	-																								
		খ)	বৈদেশিক মুদ্রা	-																								
৪।	প্রকল্পের বাস্তবায়ন কাল :	ক)	আরম্ভের তারিখ	জুলাই, ২০১৪																								
		খ)	সমাপ্তির তারিখ	জুন, ২০২২																								
৫।	দাতা সংস্থার নাম :	জিওবি ও জাইকা অর্থায়ন।																										
৬।	প্রতিবেদন মাস পর্যন্ত ক্রমপঞ্জিত বাস্তব অগ্রগতি :	<p>জাইকা'র অর্থায়নে বাস্তবায়নধীন আলোচ্য প্রকল্পে তিতাস ফিল্ডের লোকেশন 'সি' এবং নরসিংদী ফিল্ডে অবস্থিত কুপসমূহের ওয়েলহেড চাপ হাস পাওয়ার প্রেক্ষিতে তিতাস ফিল্ডের লোকেশন 'সি' তে ৩টি এবং নরসিংদী ফিল্ডে ৩টি ওয়েলহেড গ্যাস কম্প্রেসর স্থাপন অন্তর্ভুক্ত আছে।</p> <p>JICA'র সাথে সরকারের ঋণ চুক্তি ১৬-০৬-২০১৪ তারিখে এবং অর্থ মন্ত্রণালয়ের সাথে বিজিএফসিএল এর SLA ১০-০৬-২০১৫ তারিখে স্বাক্ষরিত হয়েছে।</p> <p>আলোচ্য প্রকল্পের আওতায় কম্প্রেসর ঠিকাদার নিয়োগের লক্ষ্যে পরামর্শক প্রতিষ্ঠান SMEC International Pty . Ltd., Australia JV with ILF Beratende Ingenieure GmbH ,Germany এর সাথে ১৮-১১-২০১৫ তারিখে চুক্তি স্বাক্ষরিত হয় এবং ২৪-০৬-২০১৯ তারিখে কতিপয় পরামর্শকের জন-মাস হাস বৃদ্ধি করে চুক্তি সংশোধন করা হয়। ০১-০২-২০১৬ তারিখ হতে বিভিন্ন ক্যাটাগরীর পরামর্শকগণ প্রকল্প এলাকায় নিয়োজিত আছে।</p> <p>গ্যাস কম্প্রেসর স্থাপনের লক্ষ্যে বিজিএফসিএল বোর্ড ও জাইকার অনুমোদনক্রমে আন্তর্জাতিক দরপত্র প্রক্রিয়ার মাধ্যমে নির্বাচিত দরদাতা Consortium of Zicom Equipment Pte .Ltd., Singapore and AG Equipment Company ,USA এর সাথে ১৯-০৩-২০১৯ তারিখে চুক্তি স্বাক্ষরিত হয়। চুক্তির বিপরীতে এলসি খোলা ও ঠিকাদারের অগ্রিম প্রদান সম্পন্ন হওয়ার পর ২১-০৬-২০১৯ তারিখ হতে চুক্তি কার্যকর হয়।</p> <p>কম্প্রেসর মালামালসমূহের মধ্যে এ পর্যন্ত মোট ২৫টি কনসাইনমেন্টের মালামাল জাহাজীকরণ সম্পন্ন হয়েছে যার মধ্যে ২৪টি কনসাইনমেন্টের মালামাল ইতোমধ্যে প্রকল্প সাইটে এসে পৌঁছেছে। তিতাস লোকেশন -সি ও নরসিংদী ফিল্ডে কম্প্রেসর স্থাপনের পর Leveling ও Alignment করে Grouting এর কাজ সম্পন্ন হয়েছে। তিতাস লোকেশন -সি ও নরসিংদী ফিল্ডে ইলেকট্রিক্যাল ও ইন্সট্রুমেন্টেশনের কাজ চলছে। এছাড়া, নরসিংদী ফিল্ডে প্রি-কমিশনিং এর প্রস্তুতি চলছে।</p>																										
৭।	প্রকল্প শুরু হতে প্রতিবেদন মাস পর্যন্ত ক্রমপঞ্জিত বাস্তব অগ্রগতির হার (পূর্ণ প্রকল্পের) :	৮১.০৬%	লক্ষ টাকায়																									
৮।	আর্থিক অগ্রগতি :	<table border="1"> <thead> <tr> <th rowspan="3">বরাদ্দ</th> <th colspan="2">বার্ষিক উন্নয়ন কর্মসূচী</th> <th rowspan="3">ক্রমপঞ্জিত ব্যয় (প্রকল্পের শুরু হতে)</th> <th rowspan="3">পূর্ণ প্রকল্পের আর্থিক অগ্রগতির %</th> </tr> <tr> <th colspan="2">ব্যয়</th> </tr> <tr> <th>জানুয়ারি, ২০২১</th> <th>২০২০-২১</th> </tr> </thead> <tbody> <tr> <td>মোট :</td> <td>১৮,৫০০.০০</td> <td>৩,২৭৫.২১</td> <td>৩৮,১৩৮.৪৩</td> <td>৪৮,৮৮৯.৭৩</td> </tr> <tr> <td>বৈদেশিক মুদ্রা:</td> <td>১৫,০০০.০০</td> <td>২,৮৬৯.২১</td> <td>৩৫,৯৯৩.১৭</td> <td>৪৫,০২৮.২০</td> </tr> <tr> <td>স্থানীয় মুদ্রা:</td> <td>৩,৫০০.০০</td> <td>৪০৬.০০</td> <td>২,১৪৫.২৬</td> <td>৩,৮৬১.৫৩</td> </tr> </tbody> </table>			বরাদ্দ	বার্ষিক উন্নয়ন কর্মসূচী		ক্রমপঞ্জিত ব্যয় (প্রকল্পের শুরু হতে)	পূর্ণ প্রকল্পের আর্থিক অগ্রগতির %	ব্যয়		জানুয়ারি, ২০২১	২০২০-২১	মোট :	১৮,৫০০.০০	৩,২৭৫.২১	৩৮,১৩৮.৪৩	৪৮,৮৮৯.৭৩	বৈদেশিক মুদ্রা:	১৫,০০০.০০	২,৮৬৯.২১	৩৫,৯৯৩.১৭	৪৫,০২৮.২০	স্থানীয় মুদ্রা:	৩,৫০০.০০	৪০৬.০০	২,১৪৫.২৬	৩,৮৬১.৫৩
বরাদ্দ	বার্ষিক উন্নয়ন কর্মসূচী		ক্রমপঞ্জিত ব্যয় (প্রকল্পের শুরু হতে)	পূর্ণ প্রকল্পের আর্থিক অগ্রগতির %																								
	ব্যয়																											
	জানুয়ারি, ২০২১	২০২০-২১																										
মোট :	১৮,৫০০.০০	৩,২৭৫.২১	৩৮,১৩৮.৪৩	৪৮,৮৮৯.৭৩																								
বৈদেশিক মুদ্রা:	১৫,০০০.০০	২,৮৬৯.২১	৩৫,৯৯৩.১৭	৪৫,০২৮.২০																								
স্থানীয় মুদ্রা:	৩,৫০০.০০	৪০৬.০০	২,১৪৫.২৬	৩,৮৬১.৫৩																								

২৪/০২/২১  
 মোঃ কফিল উদ্দিন  
 উপ-ব্যবস্থাপক (এমআইএস)  
 বাংলাদেশ গ্যাস ফিল্ডস্ কোম্পানী লিমিটেড

২৪/০২/২১  
 মোঃ নূরুল হক মুন্সী  
 ব্যবস্থাপক (এমআইএস)  
 বাংলাদেশ গ্যাস ফিল্ডস্ কোম্পানী লিমিটেড

## গ্যাস উন্নয়ন তহবিল

পৃষ্ঠা নং-২৮

## (গ) তিতাস, হবিগঞ্জ, নরসিংদী ও বাখরাবাদ ফিল্ডের ৭টি কূপের ওয়ার্কওভার

১।	প্রতিবেদন কাল :	জানুয়ারি, ২০২১		
২।	প্রকল্পের কাজের প্রধান অংশগুলির নাম :	তিতাস, হবিগঞ্জ, নরসিংদী ও বাখরাবাদ ফিল্ডের ৭টি কূপের ওয়ার্কওভার।		
৩।	প্রাক্কলিত ব্যয় ( ডিপিপি অনুযায়ী) :	ক) স্থানীয় মুদ্রা	২৬৮৬৫.০০	লক্ষ টাকা
		খ) বৈদেশিক মুদ্রা	৭৫৭০.০০	লক্ষ টাকা
৪।	প্রকল্পের বাস্তবায়ন কাল :	ক) আরম্ভের তারিখ	জানুয়ারি, ২০১৭	
		খ) সমাপ্তির তারিখ	জুন, ২০২১	
৫।	দাতা সংস্থার নাম :	গ্যাস উন্নয়ন তহবিল (জিডিএফ), পেট্রোবাংলা।		
৬।	প্রতিবেদন মাস পর্যন্ত ক্রমপুঞ্জিত বাস্তব অগ্রগতি :	<p>জিডিএফ অর্থায়নকৃত আলোচ্য প্রকল্পের আওতায় তিতাস ৬, ৭, ৯ ও ১৩ নং কূপ, নরসিংদী ১ নং কূপ এবং সাময়িকভাবে বন্ধ বাখরাবাদ ১ নং কূপ ও হবিগঞ্জ ১ নং কূপ এর ওয়ার্কওভার কার্যক্রম অন্তর্ভুক্ত আছে।</p> <p>৬টি কূপের মালামাল (Casing &amp; Tubing, Downhole Completion Equipment, Milling Tools &amp; Accessories, Wellhead &amp; X-mas Tree, Wellhead Control Panel with Accessories ও Mud and Completion Chemicals) সাইটে পৌঁছেছে।</p> <p>৪টি ক্যাটাগরীতে (Cementation, Wireline Logging, DST ও Wireline Operation) তৃতীয় পক্ষীয় প্রকৌশল সেবা সংগ্রহের লক্ষ্যে Cementation ও Wireline Logging ক্যাটাগরীর চুক্তি ১৮-১০-২০১৭ তারিখে এবং DST ও Wireline Operation ক্যাটাগরীর চুক্তি ০৮-১১-২০১৭ তারিখে স্বাক্ষরিত হয়েছে। Cementation ও Wireline Logging ক্যাটাগরীর Purchase Item এর মালামাল সাইটে পৌঁছেছে। জনবল ও আনুষঙ্গিক যন্ত্রপাতিসহ প্রয়োজনীয় তৃতীয় পক্ষীয় প্রকৌশল সেবা হবিগঞ্জ ১ নং কূপ, বাখরাবাদ ১ নং কূপ, তিতাস ৬ নং কূপ, নরসিংদী ১ নং কূপ ও তিতাস ১৩ নং কূপের ওয়ার্কওভার কাজে গ্রহণ করা হয়েছে। এছাড়া তিতাস ৯ নং কূপের ওয়ার্কওভার কাজে Cementation, Wireline Logging ও Wireline Operation ক্যাটাগরীর সেবা নেয়া হয়েছে। তিতাস ৭ নং কূপের ওয়ার্কওভার কাজে Cementation ও Wireline Logging ক্যাটাগরীর সেবা নেয়া হচ্ছে।</p> <p>পরামর্শক সেবা গ্রহণের লক্ষ্যে পরামর্শক প্রতিষ্ঠান AWT International (Asia) Sdn Bhd., Malaysia এর সাথে ২০-১২-২০১৭ তারিখে চুক্তি স্বাক্ষরিত হয়। ১ জন বৈদেশিক পরামর্শক (Workover Supervisor) ০৯-০৪-২০১৮ তারিখ হতে ১৯-০৪-২০১৮ তারিখ এবং ০৫-০৫-২০১৮ তারিখ হতে ০২-০৭-২০১৮ তারিখ পর্যন্ত হবিগঞ্জ ১ নং কূপ ওয়ার্কওভারে পরামর্শক সেবা প্রদান করেন।</p> <p>হবিগঞ্জ ১ নং কূপের কমপ্লিশন করার লক্ষ্যে Petroleum Engineer (Workover &amp; Completion) ক্যাটাগরীর পরামর্শক ২৮-০৬-২০১৮ তারিখ হতে ০৮-০৮-২০১৮ তারিখ পর্যন্ত পরামর্শক সেবা প্রদান করেন। বাখরাবাদ ১ নং কূপ, তিতাস ৬ নং কূপ, নরসিংদী ১ নং কূপ ও তিতাস ১৩ নং কূপের ওয়ার্কওভার কাজে ওয়ার্কওভার সুপারভাইজার ক্যাটাগরীর ১জন পরামর্শক সেবা প্রদান করেছে। তিতাস ৯ নং কূপের ওয়ার্কওভার কাজে ওয়ার্কওভার সুপারভাইজার ক্যাটাগরীর ১জন পরামর্শক ০৮-০১-২০২০ তারিখ পর্যন্ত এবং পেট্রোলিয়াম ইঞ্জিনিয়ার (ওয়ার্কওভার এন্ড কমপ্লিশন) ক্যাটাগরীর ১জন পরামর্শক ০১-০২-২০২০ তারিখ পর্যন্ত সেবা প্রদান করেছে। তিতাস ৭ নং কূপের ওয়ার্কওভার কাজে তদারকির জন্য ১জন স্থানীয় পরামর্শক ০১-০৯-২০২০ তারিখ থেকে সেবা প্রদান করছেন।</p> <p>বাপেল্ল এর সাথে বিজিএফসিএল এর ৭টি কূপের ওয়ার্কওভার সম্পাদনের লক্ষ্যে ১০-০৫-২০১৮ তারিখে চুক্তি স্বাক্ষরিত হয়।</p> <p>প্রকল্পের আওতায় হবিগঞ্জ ১ নং কূপ, বাখরাবাদ ১ নং কূপ, তিতাস-৬ নং কূপ, নরসিংদী ১ নং কূপ ও তিতাস ৯ নং কূপের ওয়ার্কওভার কাজ সফলভাবে সম্পন্ন হয়েছে। বর্তমানে এ কূপগুলো হতে মোট দৈনিক প্রায় ৮৫ মিলিয়ন ঘণফুট হারে গ্যাস উৎপাদন করে জাতীয় গ্রীডে সরবরাহ করা হচ্ছে। প্রকল্পের আওতায় তিতাস-১৩ নং কূপের ওয়ার্কওভার চলাকালীন সময়ে স্ট্র সমস্যার কারণে সভার সিজ্ঞানুযায়ী কূপটির ওয়ার্কওভার সাময়িকভাবে বন্ধ রেখে তিতাস ৭ নং কূপের ওয়ার্কওভার ০৫-০৩-২০২০ তারিখে শুরু করা হয়। করোনা ডাইরাসের প্রাদুর্ভাব এর কারণে কূপটির ওয়ার্কওভার ২৫-০৩-২০২০ তারিখ হতে সাময়িক স্থগিত করা হয়। পিআইসি কমিটির সিদ্ধান্তের আলোকে নির্বাচিত স্থানীয় পরামর্শক নিয়োজিত করে তিতাস ৭ নং কূপের ওয়ার্কওভার ০১-০৯-২০২০ তারিখ হতে পুনরায় শুরু করা হয়। বর্তমানে কূপটির টিউবিং উত্তোলনের সময় স্ট্র সমস্যা তদারকি কমিটির পরামর্শ মোতাবেক সমাধান করত: টিউবিং উত্তোলনের কার্যক্রম শেষ পর্যায়ে আছে। প্রকল্পের বাস্তবায়ন মেয়াদ মার্চ, ২০২২ পর্যন্ত ধরে ২য় সংশোধিত ডিপিপি পরবর্তী প্রক্রিয়াকরণের জন্য ০৩-০১-২০২১ তারিখে অনুষ্ঠিত বিজিএফসিএল বোর্ড সভায় অনুমোদিত হয়। ২য় সংশোধিত ডিপিপি পুনর্নির্নয়ন করে ২৬-০১-২০২১ তারিখে পরবর্তী প্রক্রিয়াকরণের জন্য পেট্রোবাংলায় প্রেরণ করা হয়। এছাড়া স্থানীয় পরামর্শকের সাথে ২৬-০১-২০২১ তারিখে চুক্তি স্বাক্ষরিত হয়েছে।</p>		
৭।	প্রকল্প শুরু হতে প্রতিবেদন মাস পর্যন্ত ক্রমপুঞ্জিত বাস্তব অগ্রগতির হার	৮৭.৩০%		
৮।	আর্থিক অগ্রগতি :	(লক্ষ টাকায়)		
		বার্ষিক উন্নয়ন কর্মসূচী		ক্রমপুঞ্জিত
		বরাদ্দ	ব্যয়	ব্যয় (প্রকল্পের
		২০২০-২১	জানুয়ারি, ২০২১	শুরু হতে)
	মোট :	৯,৬৭০.০০	১৯৭.৭১	২৫,২৪৩.৯৩
	বৈদেশিক মুদ্রা :	১,৭৯০.০০	১৬২.৪৯	৫,৮৩৯.১০
	স্থানীয় মুদ্রা	৭,৮৮০.০০	৩৫.২২	১৯,৪০৪.৮৩
				পূর্ণ প্রকল্পের আর্থিক অগ্রগতির %
				৭৩.৩১

২৪/০২/২১  
মোঃ কফিল উদ্দিন  
উপ-ব্যবস্থাপক (এমআইএস)  
বাংলাদেশ গ্যাস ফিল্ডস কোম্পানী লিমিটেড

২৪/০২/২১  
মোঃ নূরুল হক মুন্সী  
ব্যবস্থাপক (এমআইএস)  
বাংলাদেশ গ্যাস ফিল্ডস কোম্পানী লিমিটেড