

মাসিক এমআইএস প্রতিবেদন

Monthly MIS Report

Month: FEB 2021



বাংলাদেশ গ্যাস ফিল্ডস কোম্পানী লিমিটেড
Bangladesh Gas Fields Company Limited
(A Company of Petrobangla)


BGFCL




সূচিপত্র

ফেব্রুয়ারি, ২০২১

ক্রমিক নং	বিবরণ	পৃষ্ঠা নং
১।	উৎপাদন পরিসংখ্যান	১-৫
২।	বিক্রয় পরিসংখ্যান	৬-১৫
৩।	তুলনামূলক বিবরণী - উৎপাদন ও বিক্রয়	১৬
৪।	বকেয়া পাওনার হিসাব	১৭
৫।	আয় ও ব্যয়ের বিবরণী	১৮
৬।	তুলনামূলক বিবরণী - বকেয়া পাওনা ও আয়/ব্যয়	১৯
৭।	রাষ্ট্রীয় কোষাগারে অর্থ প্রদানের বিবরণী	২০
৮।	মজুদ বিবরণী	২১-২২
৯।	সম্পূরক শুল্ক ও মূসক প্রদানের বিবরণী	২৩
১০।	তহবিল বিবরণী	২৪
১১।	কর্মী সংখ্যার বিবরণী	২৫
১২।	<u>কোম্পানীর চলমান প্রকল্পসমূহ বাস্তবায়নের অগ্রগতি প্রতিবেদন :</u>	২৬-২৮
(ক)	তিতাস ফিল্ডের 'এ' লোকেশনে ওয়েলহেড কম্প্রসর স্থাপন	২৬
(খ)	ন্যাচারাল গ্যাস ইফিসিয়েন্সি প্রজেক্ট (তিতাস ফিল্ডের লোকেশন-সি এবং নরসিংদী ফিল্ডে গ্যাস কম্প্রসর স্থাপন)	২৭
(গ)	তিতাস, হবিগঞ্জ, নরসিংদী ও বাখরাবাদ ফিল্ডের ৭টি কুপের ওয়ার্কওভার।	২৮


 ২২/০৬/২১
 মোঃ কফিল উদ্দিন
 উপ-ব্যবস্থাপক (এমআইএস)
 বাংলাদেশ গ্যাস ফিল্ডস্ কোম্পানী লিমিটেড


 ২২/০৬/২১
 মোঃ নূরুল হক মুসী
 ব্যবস্থাপক (এমআইএস)
 বাংলাদেশ গ্যাস ফিল্ডস্ কোম্পানী লিমিটেড

বাংলাদেশ গ্যাস ফিল্ডস্ কোম্পানী লিমিটেড
উৎপাদন পরিসংখ্যান

প্রতিবেদন কালঃ ফেব্রুয়ারি, ২০২১

গ্যাস : এমএমসিএম; পানি এবং পেট্রোলিয়ামজাত দ্রব্যাদি : হাজার লিটার (১ কিউঃ মিঃ = ৩৫.৩১৪৭ কিউঃ ফিঃ; ১৫৯ লিটার = ১ ব্যারেল)										
গ্যাস ক্ষেত্র	উৎপাদনক্রম কুপ সংখ্যা	উৎপাদনরত কুপ সংখ্যা	উৎপাদন	দৈনিক উৎপাদন ক্ষমতা	চলতি বৎসরের লক্ষ্যমাত্রা	(বিগত মাস) জানুয়ারি, ২০২০	(চলতি মাস) ফেব্রুয়ারি, ২০২১	বিগত বৎসরের মোট	চলতি বৎসরের ক্রমপূঞ্জিত	প্রারম্ভ হইতে ক্রমপূঞ্জিত
ভিতাস	কুপ নং-১	কুপ নং-১	গ্যাস	০.৪৫৩	১৫৮.১৭৯	১৪.৫৭৪	১৩.২০৭	১৬২.৮৫৩	১১৫.৩৭৪	১২৮৪৬.২১০
	কুপ নং-২	কুপ নং-২	"	০.৭৯৩	২৭৬.৯০১	২৪.৩৭৭	২১.৬৯১	২৬৬.০৩৫	১৯২.০৯১	১৩০৫১.২১২
	কুপ নং-৩	স্থায়ীভাবে বন্ধ	"	০.০০০	০.০০০	০.০০০	০.০০০	০.০০০	০.০০০	৮৯১৩.১৩৮
	কুপ নং-৪	কুপ নং-৪	"	০.৭৯৩	২৭৬.৯০১	২৪.৮৪১	২১.৯৭৭	২৬৯.৫০৮	১৯৫.২১২	১১০৮৯.২৩৪
	কুপ নং-৫	কুপ নং-৫	"	০.৮২১	২৮৬.৬৭৮	২৫.৩২৬	২২.৬৭৬	২৮২.৮২২	২০০.৪৫৩	১২৭৮১.৭৫১
	কুপ নং-৬	কুপ নং-৬	"	০.৭৯৩	২৭৬.৯০১	২৩.৬৩০	২১.২৬০	২৫৫.০৯৮	১৯৬.৩৩৭	১০৮৫৭.৯৬৬
	কুপ নং-৭	কুপ নং-৭	সাময়িকভাবে বন্ধ	০.৭৩৬	২৫৬.৯৯৮	০.০০০	০.০০০	১৮৯.৭৯২	০.০০০	১০১০৮.৯২১
	কুপ নং-৮	কুপ নং-৮	"	০.৪২৫	১৪৮.৪০২	১৩.৭৮৪	১৪.৮৭৭	১৫১.৩৮২	১০৪.৮০৩	৮০৮০.৫১৪
	কুপ নং-৯	কুপ নং-৯	"	০.৪৫৩	১৫৮.১৭৯	১৭.৭৫৭	১৫.৬০৫	১৫১.৮৯৪	১৩০.৩৭১	৮২০৮.৩৪৯
	কুপ নং-১০	কুপ নং-১০	"	০.৬২৩	২১৭.৫৪০	১৭.৫৩৭	১৫.৩৪৭	২১৪.১৯১	১৪২.২৫৪	৬১০০.১৮৬
	কুপ নং-১১	কুপ নং-১১	"	০.৭৬৫	২৬৭.১২৪	২১.৮৭৫	২০.০২০	২৫৭.৩৪৬	১৭৫.৮৮১	৭৫৫০.৭৯৩
	কুপ নং-১২	কুপ নং-১২	"	০.৪২৪	১৪৮.০৫৩	১২.৫২৯	১১.৫৫৮	১৫০.৮৩২	১০০.৮২৭	৩১৭৯.৬৯৪
	কুপ নং-১৩	কুপ নং-১৩	সাময়িকভাবে বন্ধ	০.৪২৪	১৪৮.০৫৩	০.০০০	০.০০০	৩২.৮৪২	০.০০০	৫৫০৮.৮১২
	কুপ নং-১৪	কুপ নং-১৪	"	০.৪৫৩	১৫৮.১৭৯	৭.৮১৬	৫.৮৬৮	১৫৯.৩৬৬	৭৭.৯২৪	৪৫৭৩.২৮৫
	কুপ নং-১৫	কুপ নং-১৫	"	০.৩৯৬	১৩৮.২৭৬	৮.৮৯৩	৭.৮৬০	১৩৪.১২৪	৭৩.৮২৭	৪২৩০.২২৪
	কুপ নং-১৬	কুপ নং-১৬	"	০.৪৫৩	১৫৮.১৭৯	১৫.৭৪৭	১৪.৬৬৭	১৮৫.০২৪	১২৪.৫৬৭	৪৫৫৯.০৬৮
	কুপ নং-১৭	কুপ নং-১৭	"	০.৩৬৮	১২৮.৪৯৯	১১.৯৮১	১০.৬৪৩	১৫১.৪১৫	৯৪.২৯২	১৪৫৫.৮৯৭
	কুপ নং-১৮	কুপ নং-১৮	"	০.৩৯৭	১৩৮.৬২৫	১২.৭৫৬	১১.১৬০	১৫৭.৭২৬	৯৯.২৮৮	১৪১৯.৮৮৪
	কুপ নং-১৯	কুপ নং-১৯	"	০.৪২৫	১৪৮.৪০২	১১.৪৭৯	১০.৭২৪	১৪২.৭৭৬	৯২.৬২৯	১১০৯.৩৯৮
	কুপ নং-২০	কুপ নং-২০	"	০.২৫৫	৮৯.০৪১	১০.০১২	৮.৬৯৪	১০১.৭৮৮	৭৬.১২৯	৭৫৫.৫৬৮
	কুপ নং-২১	কুপ নং-২১	"	০.১৯৮	৬৯.১৩৮	৭.০৭০	৬.০৪০	৮৪.০৭৬	৫৪.৩১১	৪৪২.৪০৭
	কুপ নং-২২	কুপ নং-২২	"	০.১৯৮	৬৯.১৩৮	৫.৪৭৩	৪.০৪৬	৭৮.৭০৫	৪১.৬৯৫	৮৫৮.৬৪৮
	কুপ নং-২৩	কুপ নং-২৩	"	০.৪২৫	১৪৮.৪০২	১৪.৯১০	১৩.৫৮৫	১৫৪.৯০৬	১০৩.৯৪৩	৬২২.৫৮৬
	কুপ নং-২৪	কুপ নং-২৪	"	০.১৪২	৪৯.৫৮৪	০.০০৮	০.০০০	৫৪.১১২	১১.৮৮৮	২৪০.৫২৫
	কুপ নং-২৫	কুপ নং-২৫	"	০.৪২৫	১৪৮.৪০২	১৩.২০৬	১১.৯৮৭	১৫৪.১৪৩	১০৩.৮২২	৬৮৯.৬৯৬
	কুপ নং-২৬	কুপ নং-২৬	"	০.৭০৮	২৪৭.২২১	২২.০২৩	২০.২০৪	২৫৩.৭৮৫	১৭৩.২৯৭	১১০১.৭১৮
	কুপ নং-২৭	কুপ নং-২৭	"	০.৩৯৭	১৩৮.৬২৫	১৩.৫৩২	১১.৯৩১	১৫০.০৫০	১০৪.৯১৫	১১৪৮.৬৪৬
মোট :	২৭টি	২৬টি								
বিশেষ দৃষ্টব্য : ভিতাস কুপ নং-৩, ২৫-০২-২০০৮ তারিখ হতে স্থায়ীভাবে বন্ধ রয়েছে।	গ্যাস			১২.৭৪৩	৪৪৪৯.৬২০	৩৫১.১৩৬	৩১৫.৬২৭	৪৩৪৬.৫৯১	২৭৮৬.১৩০	১৪১৪৮৪.৩২০
	পানি			০.০০০	০.০০০	৩৬২৫.৬৭৭	৩১৩০.৯৯৬	৫৮৪৭৩.৫২২	২৮২৩১.৫৩১	১৩২৫০৭০.৭৮৭
	কনডেনসেট			৫৩.৫০৫	১৯৫২৯.৩৭০	১৬১২.৭৩৭	১৪০৬.০৩৭	২০৭১৮.৮১৩	১২১৫৭.১৪০	৮৭৫৮৯৮.০৭৩
	এমএস			১৬.৩২৭	৫৯৫৯.৩১০	০.০০০	০.০০০	৬৬৩৩.০০৬	১৪৩৬.৩৪৮	১৭৭২৬৮.৮৯০
এইচএসডি			৬৫.৩০৮	২৩৮৩৭.২৫০	০.০০০	০.০০০	২৪৩৩৩.৫৩৪	৪৩৮৬.৮৮১	৭৬০৪৮৫.১৪৪	

২২/০৬/২১
মোঃ কফিল উদ্দিন
উপ-ব্যবস্থাপক (এমআইএস)
বাংলাদেশ গ্যাস ফিল্ডস্ কোম্পানী লিমিটেড

২২/০৬/২১
মোঃ নূরুল হক মুন্সী
ব্যবস্থাপক (এমআইএস)
বাংলাদেশ গ্যাস ফিল্ডস্ কোম্পানী লিমিটেড

বাংলাদেশ গ্যাস ফিল্ডস্ কোম্পানী লিমিটেড
উৎপাদন পরিসংখ্যান

প্রতিবেদন কালঃ ফেব্রুয়ারি, ২০২১

গ্যাস : এমএমসিএম; পানি এবং পেট্রোলিয়ামজাত দ্রব্যাদি : হাজার লিটার (১ কিউঃ মিঃ = ৩৫.৩১৪৭ কিউঃ ফিঃ; ১৫৯ লিটার = ১ ব্যারেল)										
গ্যাস ক্ষেত্র	উৎপাদনক্ষম কুপ সংখ্যা	উৎপাদনরত কুপ সংখ্যা	উৎপাদন	দৈনিক উৎপাদন ক্ষমতা	চলতি বৎসরের লক্ষ্যমাত্রা	(বিগত মাস) জানুয়ারি, ২০২০	(চলতি মাস) ফেব্রুয়ারি, ২০২১	বিগত বৎসরের মোট	চলতি বৎসরের ক্রমপূঞ্জিত	প্রারম্ভ হইতে ক্রমপূঞ্জিত
হবিগঞ্জ	কুপ নং-১	কুপ নং-১	গ্যাস	০.২৫৫	৮৯.৭৮২	৭.৭৬০	৫.৪৪৩	১০৩.২৯৯	৬৫.০৬৩	৮১৬০.৩৬৭
	কুপ নং-২	কুপ নং-২ বন্ধ	"	০.০০০	০.০০০	০.০০০	০.০০০	০.০০০	০.০০০	৭৮১২.৩৩৯
	কুপ নং-৩	কুপ নং-৩	"	০.৭৩৬	২৫৯.১৩৫	২২.৮০২	১৯.১২৯	২৮৬.৩৫৬	১৮৩.৫৬৫	১১৩৪৮.৬১৫
	কুপ নং-৪	কুপ নং-৪	"	০.৭৩৬	২৫৯.১৩৫	২২.৮০২	১৯.১২৯	২৮৬.৩৫৬	১৮৩.৫৬৫	১১১৩৩.০০২
	কুপ নং-৫	কুপ নং-৫	"	০.৭০৮	২৪৯.২৭৭	২০.২৩৮	১৮.২৮১	২৪৮.৬০৩	১৬০.০১৩	৮৯৬৪.৯৪৮
	কুপ নং-৬	কুপ নং-৬	"	০.৪২৫	১৪৯.৬৩৬	১৩.২৮১	১১.৯৩৬	১৪৭.৯১০	১০৩.১৭৪	৪৫৫২.০৬২
	কুপ নং-৭	কুপ নং-৭	"	১.০১৯	৩৫৮.৭৭৫	৩৪.২৬১	৩০.৮৬১	৩৯১.৪৪৬	২৬৩.৫১৪	৮০৫৭.৪৩৭
	কুপ নং-৮	কুপ নং-৮ বন্ধ	"	০.০০০	০.০০০	০.০০০	০.০০০	০.০০০	০.০০০	৩১২.১৩৮
	কুপ নং-৯	কুপ নং-৯ বন্ধ	"	০.০০০	০.০০০	০.০০০	০.০০০	০.০০০	০.০০০	১৪৯০.৯৩০
	কুপ নং-১০	কুপ নং-১০	"	০.৭৬৫	২৬৯.৩৪৫	২৪.৬১৬	২১.৩৯৪	২৭৯.৩১৪	১৯০.৬৯৭	৭৭৯২.২৭৪
	কুপ নং-১১	কুপ নং-১১	"	০.৪৫৩	১৫৯.৪৯৫	১৩.১০০	১১.১০৪	১৭৮.৯৯০	১০৮.৯৬২	৩১১৯.৮২০
মোট :	১১টি	৮ টি								
			গ্যাস	৫.০৯৭	১৭৯৪.৫৮০	১৫৮.৮৬০	১৩৭.২৭৭	১৯২২.২৭৪	১২৫৮.৫৫৩	৭২৭৪৩.৯৩২
			পানি	০.০০০	০.০০০	২৬৩.৫৬৯	৩১৩.৭২৮	১৬৭৯.০৭০	২১০৮.৩৫৬	৩৫০৪০.১৩১
			কনডেনসেট	২.৪২৯	৮৮৬.৫২৫	৬৩.২০০	৫০.১০০	১০০৩.৪৫০	৫৭০.৭০০	২২৮২৮.০৪৩
			এমএস	০.০০০	০.০০০	০.০০০	০.০০০	০.০০০	০.০০০	০.০০০
			এইচএসডি	০.০০০	০.০০০	০.০০০	০.০০০	০.০০০	০.০০০	০.০০০

২২/০৬/২১
মোঃ কফিল উদ্দিন
উপ-ব্যবস্থাপক (এমআইএস)
বাংলাদেশ গ্যাস ফিল্ডস্ কোম্পানী লিমিটেড

২২/০৬/২১
মোঃ নূরুল হক মুন্সী
ব্যবস্থাপক (এমআইএস)
বাংলাদেশ গ্যাস ফিল্ডস্ কোম্পানী লিমিটেড

বাংলাদেশ গ্যাস ফিল্ডস্ কোম্পানী লিমিটেড
উৎপাদন পরিসংখ্যান

প্রতিবেদন কালঃ ফেব্রুয়ারি, ২০২১

গ্যাস : এমএমসিএম; পানি এবং পেট্রোলিয়ামজাত দ্রব্যাদি : হাজার লিটার (১ কিউঃ মিঃ = ৩৫.৩১৪৭ কিউঃ ফিঃ; ১৫৯ লিটার = ১ ব্যারেল)										
গ্যাস ক্ষেত্র	উৎপাদনক্ষম কূপ সংখ্যা	উৎপাদনরত কূপ সংখ্যা	উৎপাদন	দৈনিক উৎপাদন ক্ষমতা	চলতি বৎসরের লক্ষ্যমাত্রা	(বিগত মাস) জানুয়ারি, ২০২০	(চলতি মাস) ফেব্রুয়ারি, ২০২১	বিগত বৎসরের মোট	চলতি বৎসরের ক্রমপূঞ্জিত	প্রারম্ভ হইতে ক্রমপূঞ্জিত
বাখরাবাদ	কূপ নং-১	কূপ নং-১	গ্যাস	০.৩৯৬	১৩৯.৪৫৬	১১.৫২১	১০.১১৭	১৪২.৬৯৩	৯১.২২৪	৪২৬২.২৭২
	কূপ নং-২	কূপ নং-২ বন্ধ	"	০.০২০	৭.০৪৩	০.০০০	০.০০০	৬.৫২২	০.০০০	২৪৬৩.৯৩৪
	কূপ নং-৩	কূপ নং-৩	"	০.০৯৯	৩৪.৮৬৪	৪.৬১১	৪.১২৮	৪৯.৪৯৪	৩৬.২২২	৪৬৬৬.১৪৮
	কূপ নং-৪	কূপ নং-৪ বন্ধ	"	০.০০০	০.০০০	০.০০০	০.০০০	০.০০০	০.০০০	১৫৮২.৩৬৮
	কূপ নং-৫	কূপ নং-৫	"	০.১৩৩	৪৬.৮৩৮	৪.০০৪	৩.৫৮৯	৪৮.৯৯৭	৩১.৭৩০	১৭৭৩.৭০৫
	কূপ নং-৬	কূপ নং-৬ বন্ধ	"	০.০০০	০.০০০	০.০০০	০.০০০	০.০০০	০.০০০	১৪২০.৩৪৪
	কূপ নং-৭	কূপ নং-৭ বন্ধ	"	০.০০০	০.০০০	০.০০০	০.০০০	০.০০০	০.০০০	৩০৫০.৭৬৩
	কূপ নং-৮	কূপ নং-৮	"	০.১৮৪	৬৪.৭৯৮	৭.১৪১	৬.৪৪২	৭৯.৮৯৭	৫৬.৬৪৬	৩৭৪৫.৩৬৫
	কূপ নং-৯	কূপ নং-৯	"	০.১৮৪	৬৪.৭৯৮	৪.৮২০	৪.২৪৭	৬৭.৩৭৯	৩৭.৯৭৪	৭৭৩.৫১৬
	কূপ নং-১০	কূপ নং-১০	"	০.০৭১	২৫.০০৩	২.১২৯	১.৮৯৮	৩০.২৮৩	১৭.৯৬৫	১৬৭.৬৯৪
মোট :	১০টি	৬টি								
			গ্যাস	১.০৮৭	৩৮২.৮০০	৩৪.২২৬	৩০.৪২১	৪২৫.২৬৫	২৭১.৭৬১	২৩৯০৬.১০৯
			পানি	০.০০০	০.০০০	৩১৮.৬৬৩	২৯৫.৩৭৩	৪১৮২.২০৫	২৫১৭.৪২৭	৬০০৭২১.৪০৫
			কন্ডেনসেট (হালকা)	৩.৭৮৬	১৩৮১.৯০৭	১৪৫.৯৫২	২৩৪.০৯৯	১০২৯.৪৪০	১১৬৯.১৬৬	১৪১৩৮০.৮০৪
			কন্ডেনসেট (ভারী)	০.০০০	০.০০০	১১৩.৬৮২	০.০০০	১৩৪৭.৩৫১	৬৫৯.৫৫০	২৬৮০৫.০৬৪
			এমএস	০.০০০	০.০০০	০.০০০	০.০০০	০.০০০	০.০০০	১৩৫৭০৯.৯৮১
			এইচএসডি	০.০০০	০.০০০	০.০০০	০.০০০	০.০০০	০.০০০	১৪৭৪২৫.৩৩৪

বিঃদ্র: কন্ডেনসেট হালকা ও ভারী এর প্রারম্ভ হতে আলাদা তথ্য না পাওয়ায় প্রাপ্ত তথ্য ভিত্তিক মিশ্রিত পরিমাণ দেখানো হল।

২২/০৩/২১
মোঃ কফিল উদ্দিন
উপ-ব্যবস্থাপক (এমআইএস)
বাংলাদেশ গ্যাস ফিল্ডস্ কোম্পানী লিমিটেড

২২/০৩/২১
মোঃ নূরুল হক মুন্সী
ব্যবস্থাপক (এমআইএস)
বাংলাদেশ গ্যাস ফিল্ডস্ কোম্পানী লিমিটেড

বাংলাদেশ গ্যাস ফিল্ডস্ কোম্পানী লিমিটেড
উৎপাদন পরিসংখ্যান

প্রতিবেদন কালঃ ফেব্রুয়ারি, ২০২১

গ্যাস : এমএমসিএম; পানি এবং পেট্রোলিয়ামজাত দ্রব্যাদি : হাজার লিটার (১ কিউঃ মিঃ = ৩৫.৩১৪৭ কিউঃ ফিঃ; ১৫৯ লিটার = ১ ব্যারেল)										
গ্যাস ক্ষেত্র	উৎপাদনক্ষম কূপ সংখ্যা	উৎপাদনরত কূপ সংখ্যা	উৎপাদন	দৈনিক উৎপাদন ক্ষমতা	চলতি বৎসরের লক্ষ্যমাত্রা	(বিগত মাস) জানুয়ারি, ২০২০	(চলতি মাস) ফেব্রুয়ারি, ২০২১	বিগত বৎসরের মোট	চলতি বৎসরের ক্রমপূঞ্জিত	প্রাপ্ত হইতে ক্রমপূঞ্জিত
নরসিংদী	কূপ নং-১	কূপ নং-১	গ্যাস	০.৪৫৩	১৫৯.৫৫৩	১৪.২০২	১২.৫৮৯	১৫৪.৩৩৬	১১৩.৩২৪	৪৪৫১.৪০১
	কূপ নং-২	কূপ নং-২	গ্যাস	০.২৮৩	৯৯.৬৭৭	৯.১৬৮	৭.৫৭৯	১০৩.১৯৩	৭০.৬৮২	১৭৯৪.০১২
মোট :	২টি	২টি								
			গ্যাস	০.৭৩৬	২৫৯.২৩০	২৩.৩৭০	২০.১৬৮	২৫৭.৫২৯	১৮৪.০০৬	৬২৪৫.৪১৩
			পানি	০.০০০	০.০০০	১৩৭.৩৪২	১১৬.০৮৩	১৫৮৬.৩৭৮	১০৬২.৪২১	৩২৫১২.২১৮
			কনডেনসেট	৫.৮৩৬	২১৩০.১৮৩	১৮৭.৫৫৭	১৫৭.৬৬০	২২০৯.১৩৩	১৪৫১.৪৫৭	৭১৩৮৬.৭৪২
			এমএস	০.০০০	০.০০০	০.০০০	০.০০০	০.০০০	০.০০০	০.০০০
			এইচএসডি	০.০০০	০.০০০	০.০০০	০.০০০	০.০০০	০.০০০	০.০০০
মেঘনা	কূপ নং-১	কূপ নং-১	গ্যাস	০.১৯৮	৬৯.৮০০	৬.১৫৯	৫.৫৯৩	৮৭.৮৬৮	৫২.৪৫৮	২১৪৪.৬৩৩
মোট :	১টি	১টি								
			গ্যাস	০.১৯৮	৬৯.৮০০	৬.১৫৯	৫.৫৯৩	৮৭.৮৬৮	৫২.৪৫৮	২১৪৪.৬৩৩
			পানি	০.০০০	০.০০০	২৫২.৯২৯	২৩১.২৯৮	১৯৩৫.১৪৭	১৯৩৩.৭৬৮	১৯৬৪৩১.২৩০
			কনডেনসেট	২.১৯৮	৮০২.৩৩২	৭১.৯০১	৬৩.০৩৩	১০৮৪.৯৬১	৬৬১.৩৩৪	২০৪৪২.৩৬৫
			এমএস	০.০০০	০.০০০	০.০০০	০.০০০	০.০০০	০.০০০	০.০০০
			এইচএসডি	০.০০০	০.০০০	০.০০০	০.০০০	০.০০০	০.০০০	০.০০০
কামতা	কূপ নং-১	কূপ নং-বন্ধ	গ্যাস	০.০০০	০.০০০	০.০০০	০.০০০	০.০০০	০.০০০	৫৯৭.৫০৪
মোট :	১টি	-								
			গ্যাস	০.০০০	০.০০০	০.০০০	০.০০০	০.০০০	০.০০০	৫৯৭.৫০৪
			পানি	০.০০০	০.০০০	০.০০০	০.০০০	০.০০০	০.০০০	১৮৭২২.৫৮৬
			এইচএসডি	০.০০০	০.০০০	০.০০০	০.০০০	০.০০০	০.০০০	৬৭৫.৮৮১
সর্বমোট :	৫২টি	৪৩টি								
			গ্যাস	১৯.৮৬১	৬৯৫৬.০৩০	৫৭৩.৭৫১	৫০৯.০৮৬	৭০৩৯.৫২৭	৪৫৫২.৯০৮	২৪৭১২১.৯১১
			পানি	০.০০০	০.০০০	৪৫৯৮.১৮০	৪০৮৭.৪৭৮	৬৭৮৫৬.৩২২	৩৫৮৫৩.৫০৩	২২০৮৪৯৮.৩৫৭
			কনডেনসেট	৬৭.৭৫৪	২৪৭৩০.৩১৭	২১৯৫.০২৯	১৯১০.৯২৯	২৭৩৯৩.১৪৮	১৬৬৬৯.৩৪৭	১১৫৮৭৪১.০৯১
			এমএস	১৬.৩২৭	৫৯৫৯.৩১০	০.০০০	০.০০০	৬৬০৩.০০৬	১৪৩৬.৩৪৮	৩১২৯৭৮.৮৭১
			এইচএসডি	৬৫.৩০৮	২৩৮৩৭.২৫০	০.০০০	০.০০০	২৪৩৮৩.৫৩৪	৪৩৮৬.৮৮১	৯০৭৯১০.৪৭৮

২২/০৬/২১
মোঃ কফিল উদ্দিন
উপ-ব্যবস্থাপক (এমআইএস)
বাংলাদেশ গ্যাস ফিল্ডস্ কোম্পানী লিমিটেড

২২/০৬/২১
মোঃ নূরুল হক মুন্সী
ব্যবস্থাপক (এমআইএস)
বাংলাদেশ গ্যাস ফিল্ডস্ কোম্পানী লিমিটেড

বাংলাদেশ গ্যাস ফিল্ডস্ কোম্পানী লিমিটেড

উৎপাদন পরিসংখ্যান

প্রতিবেদন কালঃ ফেব্রুয়ারি, ২০২১

বাপেক্সের নিকট হস্তান্তরিত ফেনী ও সালদা গ্যাস ক্ষেত্র বিজিএফসিএল এর পরিচালনাধীন সময়ের উৎপাদন পরিসংখ্যান :

গ্যাস : এমএমসিএম; পানি এবং পেট্রোলিয়ামজাত দ্রব্যাদি : হাজার লিটার (১ কিউঃ মিঃ = ৩৫.৩১৪৭ কিউঃ ফিঃ; ১৫৯ লিটার = ১ ব্যারেল)												
গ্যাস ক্ষেত্র	উৎপাদনক্ষম কুপ সংখ্যা	উৎপাদনরত কুপ সংখ্যা	উৎপাদন	দৈনিক উৎপাদন ক্ষমতা	চলতি বৎসরের লক্ষ্যমাত্রা	(বিগত মাস)	(চলতি মাস)	বিগত বৎসরের মোট	চলতি বৎসরের ক্রমপূঞ্জিত	প্রারম্ভ হইতে ক্রমপূঞ্জিত		
ফেনী	কুপ নং-১	-	গ্যাস	০.০০০	০.০০০	০.০০০	০.০০০	০.০০০	০.০০০	৯৪৫.৫৯২		
	কুপ নং-২	-	গ্যাস	০.০০০	০.০০০	০.০০০	০.০০০	০.০০০	০.০০০	১৭৩.২৫৩		
মোট :	২টি	-										
পেট্রোবাংলার নির্দেশক্রমে ফেনী গ্যাস ক্ষেত্র বাপেক্সের নিকট হস্তান্তর করা হইয়াছে।			গ্যাস	০.০০০	০.০০০	০.০০০	০.০০০	০.০০০	০.০০০	১১১৮.৮৪৫		
			পানি	০.০০০	০.০০০	০.০০০	০.০০০	০.০০০	০.০০০	৪১৫৫০.৭৮৩		
			কনডেনসেট	০.০০০	০.০০০	০.০০০	০.০০০	০.০০০	০.০০০	১৪৭৬৪.৭২৯		
সালদা	কুপ নং-১	-	গ্যাস	০.০০০	০.০০০	০.০০০	০.০০০	০.০০০	০.০০০	৪৮৩.৮৯৫		
	কুপ নং-২	-	গ্যাস	০.০০০	০.০০০	০.০০০	০.০০০	০.০০০	০.০০০	২৫.২৮৫		
মোট :	২টি	-										
০১-৭-২০০১ তারিখ হইতে সালদা ফিল্ড বাপেক্সের নিকট হস্তান্তর করা হইয়াছে।			গ্যাস	০.০০০	০.০০০	০.০০০	০.০০০	০.০০০	০.০০০	৫০৯.১৮০		
			পানি	০.০০০	০.০০০	০.০০০	০.০০০	০.০০০	০.০০০	০.০০০	১৭৪৫.২৮০	
			কনডেনসেট	০.০০০	০.০০০	০.০০০	০.০০০	০.০০০	০.০০০	০.০০০	২৩২৯.৯৮০	
			এমএস	০.০০০	০.০০০	০.০০০	০.০০০	০.০০০	০.০০০	০.০০০	০.০০০	
			এইচএসডি	০.০০০	০.০০০	০.০০০	০.০০০	০.০০০	০.০০০	০.০০০	০.০০০	০.০০০
মোট (ফেনী + সালদা) :	৪টি	-										
			গ্যাস	০.০০০	০.০০০	০.০০০	০.০০০	০.০০০	০.০০০	০.০০০	১৬২৮.০২৫	
			পানি	০.০০০	০.০০০	০.০০০	০.০০০	০.০০০	০.০০০	০.০০০	০.০০০	৪৩২৯৬.০৬৩
			কনডেনসেট	০.০০০	০.০০০	০.০০০	০.০০০	০.০০০	০.০০০	০.০০০	০.০০০	১৭০৯৪.৭০৯
			এমএস	০.০০০	০.০০০	০.০০০	০.০০০	০.০০০	০.০০০	০.০০০	০.০০০	০.০০০
			এইচএসডি	০.০০০	০.০০০	০.০০০	০.০০০	০.০০০	০.০০০	০.০০০	০.০০০	০.০০০

২২/০৬/২১

২২/০৬/২১

মোঃ কফিল উদ্দিন
উপ-ব্যবস্থাপক (এমআইএস)
বাংলাদেশ গ্যাস ফিল্ডস্ কোম্পানী লিমিটেড

২২/০৬/২১

মোঃ নূরুল হক মুন্সী
ব্যবস্থাপক (এমআইএস)
বাংলাদেশ গ্যাস ফিল্ডস্ কোম্পানী লিমিটেড

বাংলাদেশ গ্যাস ফিল্ডস্ কোম্পানী লিমিটেড

বিক্রয় খতিয়ান : গ্যাস (পরিমাণঃ মিলিয়ন ঘন মিঃ মূল্যঃ কোটি টাকায়)

প্রতিবেদন কাল : ফেব্রুয়ারি, ২০২১

বিবরণ	তিতাস গ্যাস টি এন্ড ডি কোং লিমিটেড		জালালাবাদ গ্যাস টিএন্ডডি সিস্টেম লিমিটেড		বাখরাবাদ গ্যাস ডিষ্ট্রিবিউশন কোম্পানী লি:		পশ্চিমাঞ্চল গ্যাস কোম্পানী লিমিটেড		কর্ণফুলী গ্যাস ডিষ্ট্রিবিউশন কোং লি:		সুন্দরবন গ্যাস কোম্পানী লিমিটেড		পেট্রোবাংলা		মোট	
	পরিমাণ	মূল্য	পরিমাণ	মূল্য	পরিমাণ	মূল্য	পরিমাণ	মূল্য	পরিমাণ	মূল্য	পরিমাণ	মূল্য	পরিমাণ	মূল্য	পরিমাণ	মূল্য
চলতি মাস																
লক্ষ্যমাত্রা :	৪১৩.৯১৭	৮৭.৭৩	৫২.৮৩০	৯.৩০	৫০.৯১৭	৮.৮৫	২৩.৬৬৭	৩.৫০	০.০০০	০.০০	৩৭.৪১৭	৪.৮২	০.০০০	০.০০	৫৭৮.৭৪৮	১১৪.২০
প্রকৃত :																
তিতাস	৩০৬.০৫৮	৩৯.৭৫	০.০০০	০.০০	৯.৪৩০	১.৫৮	০.০০০	০.০০	০.০০০	০.০০	০.০০০	০.০০	০.০০০	০.০০	৩১৫.৪৮৮	৪১.৩৩
হবিগঞ্জ	০.০০০	০.০০	৪১.২৬৯	৫.৭৫	২০.৫৮৮	৩.৪৪	২৫.৬৮৭	৫.৬৯	০.০০০	০.০০	৪৯.৩৯৭	৪.৬৭	০.০০০	০.০০	১৩৬.৯৪১	১৯.৫৫
বাখরাবাদ	২২.১০৮	২.৯৪	০.০০০	০.০০	৭.৯৪৬	১.৩৩	০.০০০	০.০০	০.০০০	০.০০	০.০০০	০.০০	০.০০০	০.০০	৩০.০৫৪	৪.২৭
কামতা	০.০০০	০.০০	০.০০০	০.০০	০.০০০	০.০০	০.০০০	০.০০	০.০০০	০.০০	০.০০০	০.০০	০.০০০	০.০০	০.০০০	০.০০
ফেণী	০.০০০	০.০০	০.০০০	০.০০	০.০০০	০.০০	০.০০০	০.০০	০.০০০	০.০০	০.০০০	০.০০	০.০০০	০.০০	০.০০০	০.০০
নরসিংদী	২০.১৬৫	২.৬৭	০.০০০	০.০০	০.০০০	০.০০	০.০০০	০.০০	০.০০০	০.০০	০.০০০	০.০০	০.০০০	০.০০	২০.১৬৫	২.৬৭
মেঘনা	৫.৫৯০	০.৬৫	০.০০০	০.০০	০.০০০	০.০০	০.০০০	০.০০	০.০০০	০.০০	০.০০০	০.০০	০.০০০	০.০০	৫.৫৯০	০.৬৫
সালদা	০.০০০	০.০০	০.০০০	০.০০	০.০০০	০.০০	০.০০০	০.০০	০.০০০	০.০০	০.০০০	০.০০	০.০০০	০.০০	০.০০০	০.০০
মোট প্রকৃত :	৩৫৩.৯২১	৪৬.০১	৪১.২৬৯	৫.৭৫	৩৭.৯৬৪	৬.৩৫	২৫.৬৮৭	৫.৬৯	০.০০০	০.০০	৪৯.৩৯৭	৪.৬৭	০.০০০	০.০০	৫০৮.২৩৮	৬৮.৪৭
বিগত মাস																
লক্ষ্যমাত্রা :	৪১৩.৯১৭	৮৭.৭৩	৫২.৮৩০	৯.৩০	৫০.৯১৭	৮.৮৫	২৩.৬৬৭	৩.৫০	০.০০০	০.০০	৩৭.৪১৭	৪.৮২	০.০০০	০.০০	৫৭৮.৭৪৮	১১৪.২০
প্রকৃত :																
তিতাস	৩৪০.২৭৫	৪৭.৬৫	০.০০০	০.০০	১০.৭০৭	১.৫৯	০.০০০	০.০০	০.০০০	০.০০	০.০০০	০.০০	০.০০০	০.০০	৩৫০.৯৮২	৪৯.২৪
হবিগঞ্জ	০.০০০	০.০০	৪৬.২৬১	৭.৫৮	২৩.২৭২	৩.৫৪	৩০.৪৩৩	০.৭২	০.০০০	০.০০	৫৮.৫২২	৭.৫৫	০.০০০	০.০০	১৫৮.৪৮৮	১৯.৩৯
বাখরাবাদ	২৪.৮৭৮	৩.৪৬	০.০০০	০.০০	৮.৯৪২	১.৩৬	০.০০০	০.০০	০.০০০	০.০০	০.০০০	০.০০	০.০০০	০.০০	৩৩.৮২০	৪.৮২
কামতা	০.০০০	০.০০	০.০০০	০.০০	০.০০০	০.০০	০.০০০	০.০০	০.০০০	০.০০	০.০০০	০.০০	০.০০০	০.০০	০.০০০	০.০০
ফেণী	০.০০০	০.০০	০.০০০	০.০০	০.০০০	০.০০	০.০০০	০.০০	০.০০০	০.০০	০.০০০	০.০০	০.০০০	০.০০	০.০০০	০.০০
নরসিংদী	২৩.৩৬৭	৩.২৭	০.০০০	০.০০	০.০০০	০.০০	০.০০০	০.০০	০.০০০	০.০০	০.০০০	০.০০	০.০০০	০.০০	২৩.৩৬৭	৩.২৭
মেঘনা	৬.১৫৭	০.৮৬	০.০০০	০.০০	০.০০০	০.০০	০.০০০	০.০০	০.০০০	০.০০	০.০০০	০.০০	০.০০০	০.০০	৬.১৫৭	০.৮৬
সালদা	০.০০০	০.০০	০.০০০	০.০০	০.০০০	০.০০	০.০০০	০.০০	০.০০০	০.০০	০.০০০	০.০০	০.০০০	০.০০	০.০০০	০.০০
মোট প্রকৃত :	৩৯৪.৬৭৭	৫৫.২৪	৪৬.২৬১	৭.৫৮	৪২.৯২১	৬.৪৯	৩০.৪৩৩	০.৭২	০.০০০	০.০০	৫৮.৫২২	৭.৫৫	০.০০০	০.০০	৫৭২.৮১৪	৭৭.৫৮
চলতি বৎসরের ক্রমপঞ্জিত :																
লক্ষ্যমাত্রা :	৩৩১১.৩৩৬	৭০১.৮৪	৪২২.৬৪০	৭৪.৪০	৪০৭.৩৩৬	৭০.৮০	১৮৯.৩৩৬	২৮.০০	০.০০০	০.০০	২৯৯.৩৩৬	৩৮.৫৬	০.০০০	০.০০	৪৬২৯.৯৮৪	৯১৩.৬০
প্রকৃত :																
তিতাস	২৬৮২.১৮৩	৩২১.২৪	০.০০০	০.০০	১০২.৭১৮	১৪.১০	০.০০০	০.০০	০.০০০	০.০০	০.০০০	০.০০	০.০০০	০.০০	২৭৮৪.৯০১	৩৩৫.৩৪
হবিগঞ্জ	০.০০০	০.০০	৩৮২.১০৪	৫৪.৯৯	২১২.৭২২	৩৪.১১	২১৬.০৯১	৩৫.৪৮	০.০০০	০.০০	৪৪৪.৭২২	৫০.৪১	০.০০০	০.০০	১২৫৫.৬৩৯	১৭৪.৯৯
বাখরাবাদ	১৯৩.৫৮৬	২২.৫৮	০.০০০	০.০০	৭৪.৯৯১	৯.৫৭	০.০০০	০.০০	০.০০০	০.০০	০.০০০	০.০০	০.০০০	০.০০	২৬৮.৫৭৭	৩২.১৫
কামতা	০.০০০	০.০০	০.০০০	০.০০	০.০০০	০.০০	০.০০০	০.০০	০.০০০	০.০০	০.০০০	০.০০	০.০০০	০.০০	০.০০০	০.০০
ফেণী	০.০০০	০.০০	০.০০০	০.০০	০.০০০	০.০০	০.০০০	০.০০	০.০০০	০.০০	০.০০০	০.০০	০.০০০	০.০০	০.০০০	০.০০
নরসিংদী	১৮৩.৯৮৬	২৯.৯৫	০.০০০	০.০০	০.০০০	০.০০	০.০০০	০.০০	০.০০০	০.০০	০.০০০	০.০০	০.০০০	০.০০	১৮৩.৯৮৬	২৯.৯৫
মেঘনা	৫২.৪৩৮	৬.৪০	০.০০০	০.০০	০.০০০	০.০০	০.০০০	০.০০	০.০০০	০.০০	০.০০০	০.০০	০.০০০	০.০০	৫২.৪৩৮	৬.৪০
সালদা	০.০০০	০.০০	০.০০০	০.০০	০.০০০	০.০০	০.০০০	০.০০	০.০০০	০.০০	০.০০০	০.০০	০.০০০	০.০০	০.০০০	০.০০
মোট প্রকৃত :	৩১১২.১৯৩	৩৮০.১৭	৩৮২.১০৪	৫৪.৯৯	৩৯০.৪৩১	৫৭.৭৮	২১৬.০৯১	৩৫.৪৮	০.০০০	০.০০	৪৪৪.৭২২	৫০.৪১	০.০০০	০.০০	৪৫৪৫.৫৪১	৫৭৮.৮৩

২২/০৬/২১

মোঃ কফিল উদ্দিন
উপ-ব্যবস্থাপক (এমআইএস)
বাংলাদেশ গ্যাস ফিল্ডস্ কোম্পানী লিমিটেড

২২/০৬/২১
মোঃ নূরুল হক মুন্সী
ব্যবস্থাপক (এমআইএস)
বাংলাদেশ গ্যাস ফিল্ডস্ কোম্পানী লিমিটেড

বাংলাদেশ গ্যাস ফিল্ডস্ কোম্পানী লিমিটেড

বিক্রয় খতিয়ান : গ্যাস (পরিমাণঃ মিলিয়ন ঘন মিঃ মূল্যঃ কোটি টাকায়)

প্রতিবেদন কাল : ফেব্রুয়ারি, ২০২১

বিবরণ	তিতাস গ্যাস টি এন্ড ডি কোং লিমিটেড		জালালাবাদ গ্যাস টিএন্ডডি সিস্টেম লিমিটেড		বাখরাবাদ গ্যাস ডিভিভিউশন কোম্পানী লি:		পশ্চিমাঞ্চল গ্যাস কোম্পানী লিমিটেড		কর্ণফুলী গ্যাস ডিভিভিউশন কোং লি:		সুন্দরবন গ্যাস কোম্পানী লিমিটেড		পেট্রোবাংলা		মোট	
	পরিমাণ	মূল্য	পরিমাণ	মূল্য	পরিমাণ	মূল্য	পরিমাণ	মূল্য	পরিমাণ	মূল্য	পরিমাণ	মূল্য	পরিমাণ	মূল্য	পরিমাণ	মূল্য
লক্ষ্যমাত্রা :	৫১০০.০০০	১০৪৭.৬৯	৬২২.০০০	১০৮.৬১	৭০৫.০০০	১২৩.০৩	২৮৩.০০০	৪২.২৪	১১০.০০০	২১.২৩	৫০৮.০০০	৬৫.৩৭	০.০০০	০.০০	৭৩২৮.০০০	১৪০৮.১৭
প্রকৃত (নিরীক্ষিত) :																
তিতাস	৪১৬৪.৯৭০	৫৭৭.৪৯	০.০০০	০.০০	১৭৯.৭৪১	২২.৭৫	০.০০০	০.০০	০.০০০	০.০০	০.০০০	০.০০	০.০০০	০.০০	৪৩৪৪.৭১১	৬০০.২৪
হবিগঞ্জ	০.০০০	০.০০	৬৯৮.০৬৮	১০৫.১১	৪৫৬.৯৫১	৭৭.৩০	২৯৪.৬৪৮	৪৩.৭৬	০.০০০	০.০০	৪৬৮.২১৫	৫৯.৬৪	০.০০০	০.০০	১৯১৭.৮৮২	২৮৫.৮১
বাখরাবাদ	২৬২.৩১৩	৩২.৭৭	০.০০০	০.০০	৮৫.৪২৮	১০.৩৪	০.০০০	০.০০	৭২.৭২৯	১৩.৮১	০.০০০	০.০০	০.০০০	০.০০	৪২০.৪৭০	৫৬.৯২
কামতা	০.০০০	০.০০	০.০০০	০.০০	০.০০০	০.০০	০.০০০	০.০০	০.০০০	০.০০	০.০০০	০.০০	০.০০০	০.০০	০.০০০	০.০০
ফেণী	০.০০০	০.০০	০.০০০	০.০০	০.০০০	০.০০	০.০০০	০.০০	০.০০০	০.০০	০.০০০	০.০০	০.০০০	০.০০	০.০০০	০.০০
নরসিংদী	২৫৭.৫০১	৩৮.১৬	০.০০০	০.০০	০.০০০	০.০০	০.০০০	০.০০	০.০০০	০.০০	০.০০০	০.০০	০.০০০	০.০০	২৫৭.৫০১	৩৮.১৬
মেঘনা	৭১.৬৬০	৮.৯৩	০.০০০	০.০০	১৬.১৭৭	২.৮০	০.০০০	০.০০	০.০০০	০.০০	০.০০০	০.০০	০.০০০	০.০০	৮৭.৮৩৭	১১.৭৩
সালদা	০.০০০	০.০০	০.০০০	০.০০	০.০০০	০.০০	০.০০০	০.০০	০.০০০	০.০০	০.০০০	০.০০	০.০০০	০.০০	০.০০০	০.০০
মোট প্রকৃত :	৪৭৫৬.৪৪৪	৬৫৭.৩৫	৬৯৮.০৬৮	১০৫.১১	৭৩৮.২৯৭	১১৩.১৯	২৯৪.৬৪৮	৪৩.৭৬	৭২.৭২৯	১৩.৮১	৪৬৮.২১৫	৫৯.৬৪	০.০০০	০.০০	৭০২৮.৪০১	৯৯২.৮৬
প্রারম্ভ হইতে ক্রমপঞ্জিত :																
মোট প্রকৃত :	১৮৫৬৭৪.৮২৫	৩৪৮৬৮.৯৮	১২০৩৩.২৭৭	২৫৯৪.২৪	৩২৩৪৮.৬৬১	৫৬৫৯.০১	১২৪১৯.০১০	২৯৭৭.১৬	৪১৩১.২০৪	১৩২৭.১৮	১৭১২.৬৯৫	২৩৫.২৩	০.০০০	২৫৩.৯৬	২৪৮৩১৯.৬৭২	৪৭৯১৫.৭৬

নোট : জিটিসিএল হতে কোম্পানীওয়ারী গ্যাস ব্যবহার বিবরণী না পাওয়ায় ফেব্রুয়ারি, ২০২১ মাসের প্রভিশনাল হিসাব অনুযায়ী গ্যাসের পরিমাণ ও মূল্য দেখানো হল ; যাতে বিগত মাসমুহের প্রকৃত গ্যাস ব্যবহার বিবরণীর ভিত্তিতে প্রস্তুতকৃত বিল অনুযায়ী (বাড়তি)/কমতি মূল্য সমন্বয় করা হয়েছে।

২২/০৩/২১
মোঃ কফিল উদ্দিন
উপ-ব্যবস্থাপক (এমআইএস)
বাংলাদেশ গ্যাস ফিল্ডস্ কোম্পানী লিমিটেড

২২/০৩/২১
মোঃ নূরুল হক মুন্সী
ব্যবস্থাপক (এমআইএস)
বাংলাদেশ গ্যাস ফিল্ডস্ কোম্পানী লিমিটেড

কোম্পানীর নাম : বাংলাদেশ গ্যাস ফিল্ডস কোম্পানী লিমিটেড
মাসভিত্তিক গ্যাস বিক্রয় বিবরণী ,২০১৯-২০২০ (নিরীক্ষিত)

গ্যাসের পরিমাণ = এমএমসিএম
মূল্য = কোটি টাকায়

বৎসর	টিজিটিডিসিএল		জেজিটিডিসিএল		বিজিটিডিসিএল		পিজিটিডিসিএল		কেজিটিডিসিএল		এসজিএসএল		গেট্রোবাংলা		মোট	
	পরিমাণ	মূল্য	পরিমাণ	মূল্য	পরিমাণ	মূল্য	পরিমাণ	মূল্য	পরিমাণ	মূল্য	পরিমাণ	মূল্য	পরিমাণ	মূল্য	পরিমাণ	মূল্য
১	২	৩	৪	৫	৬	৭					৮	৯	১০	১১	১২	১৩
জুলাই-১৯	৩৯৯.৯৭৯	৫৭.৬১	৬১.৮৭২	৯.০৭	৭৬.৯১৮	১৩.৪৩	৫৯.৭৩৫	৮.৮৮	৩৬.৫৩১	৬.৮৭	০.০৫৩	০.০১	-	-	৬৩৫.০৮৮	৯৫.৮৭
আগষ্ট-১৯	৩৮৫.২১৪	৫৭.৮৯	৫৯.০০৭	৯.০৪	৭৪.৫১৮	১০.১৯	১৮.২০৫	২.৭১	৩৬.১৯৮	৬.৯৪	৪৩.৪১৩	৫.৬০	-	-	৬১৬.৫৫৫	৯২.৩৭
সেপ্টেম্বর-১৯	৪৩২.০৪৮	৬২.৯৭	৫৮.২২১	৮.৪৫	৭২.৮৫৪	৯.৯১	১৭.২০৭	২.৬৩	-	-	৪৬.১১৭	৫.৮৯	-	-	৬২৬.৪৪৭	৮৯.৮৫
অক্টোবর-১৯	৪৪০.১৯৫	৬১.২৭	৬০.৪৭৭	৯.১৭	৭২.৪৩১	৯.৭৫০	১৫.৭৫৭	২.৩৭	-	-	৪৯.৮২৯	৬.২৯	-	-	৬৩৮.৬৮৯	৮৮.৮৫
নভেম্বর-১৯	৪৩৪.২৪১	৬২.১৫	৫৮.০৩৩	৮.৭৩	৫৬.১৮৯	৯.৬৯	২০.৩৬৫	৩.০৪	-	-	৪৪.৭০৫	৫.৬৭	-	-	৬১৩.৫৩৩	৮৯.২৮
ডিসেম্বর-১৯	৪৩৭.৪৪৪	৫৯.৮০	৫৮.০৭৩	৯.৮৮	৫৯.২৭৪	১০.০১	২৩.২৭৮	৩.৪৭	-	-	৪৫.৭১৫	৫.৮০	-	-	৬২৩.৭৮৪	৮৮.৯৬
জানুয়ারি-২০	৪৩৫.১০৭	৫৬.৯৬	৬০.৯৩৪	৯.৫০	৬০.২২০	১০.০২	৫১.৮৮৪	৭.৫৫	-	-	১২.৬০২	১.৬১	-	-	৬২০.৭৪৭	৮৫.৬৪
ফেব্রুয়ারি-২০	৪১৯.৯৬২	৫৫.৫৩	৫৭.১৮২	৯.০০	৫৫.৫১৯	৮.১৭	২১.০৮৯	৩.৩৬	-	-	৪০.৪৭১	৫.১৭	-	-	৫৯৪.২২৩	৮১.২৩
মার্চ-২০	৩৯১.৮০০	৫০.৯৮	৫৯.৪৮১	৮.৯২	৫৮.৪১৮	৮.৪২	১৬.৪৩৫	২.৪৯	-	-	৪৬.৬১৪	৫.৯৭	-	-	৫৭২.৭৪৮	৭৬.৭৮
এপ্রিল-২০	২৬৬.৭৫৩	৪০.৩৫	৫২.৭৩৯	৭.৭২	৪৮.৩৭৮	৬.৯৮	১.৮২৮	০.২৫	-	-	৪৪.৮৩১	৫.৬৮	-	-	৪১৪.৫২৯	৬০.৯৮
মে-২০	৩১৮.১৪০	৪২.৫৯	৫৫.৮৩০	৭.৬৯	৫২.৮৪৮	৮.২৯	২৩.৮৫৬	৩.৩৬	-	-	৪৭.১২৯	৬.০০	-	-	৪৯৭.৮০৩	৬৭.৯৩
জুন-২০	৩৯৫.৫৬১	৪৯.২৫	৫৬.২১৯	৭.৯৪	৫০.৭৩০	৮.৩৩	২৫.০০৯	৩.৬৫	-	-	৪৬.৭৩৬	৫.৯৫	-	-	৫৭৪.২৫৫	৭৫.১২
মোট :	৪,৭৫৬.৪৪৪	৬৫৭.৩৫	৬৯৮.০৬৮	১০৫.১১	৭৩৮.২৯৭	১১৩.১৯	২৯৪.৬৪৮	৪৩.৭৬	৭২.৭২৯	১৩.৮১	৪৬৮.২১৫	৫৯.৬৪	-	-	৭০২৮.৪০১	৯৯২.৮৬

২২/০৬/২০

২২/০৬/২০

মোঃ কফিল উদ্দিন
উপ-ব্যবস্থাপক (এমআইএস)
বাংলাদেশ গ্যাস ফিল্ডস কোম্পানী লিমিটেড

২২/০৬/২০

মোঃ নূরুল হক মুন্সী
ব্যবস্থাপক (এমআইএস)
বাংলাদেশ গ্যাস ফিল্ডস কোম্পানী লিমিটেড

কোম্পানীর নাম : বাংলাদেশ গ্যাস ফিল্ডস কোম্পানী লিমিটেড

বৎসর ভিত্তিক গ্যাস বিক্রয় বিবরণী

গ্যাসের পরিমাণ = এমএমসিএম
মূল্য কোটি টাকায়

বৎসর	টিজিডিডিএসএল		জেজিডিডিএসএল		বিজিডিডিএসএল		পিজিডিডিএসএল		কেজিডিডিএসএল		এসজিডিডিএসএল		পেট্রোবাংলা		মোট	
	পরিমাণ	মূল্য	পরিমাণ	মূল্য	পরিমাণ	মূল্য	পরিমাণ	মূল্য	পরিমাণ	মূল্য	পরিমাণ	মূল্য	পরিমাণ	মূল্য	পরিমাণ	মূল্য
১	২	৩	৪	৫	৬	৭	৮	৯	১০	১১	১২	১৩	১৪	১৫	১৬	১৭
১৯৯৫-৯৬	৪,৪৬৩.৩৩০	৫৭৩.৯৯	১৪১.০৪৯	১৯.০৬	১,৬১০.৩৯৪	২০১.৬১	-	-	-	-	-	-	-	-	৬,২১৪.৭৭৩	৭৯৪.৬৬
১৯৯৬-৯৭	৪,৬৮৬.২৫৩	৬০৪.১৯	১৯২.৮২০	২৪.৯২	১,০৭৭.৮৯৪	১৩৯.৪৩	-	-	-	-	-	-	-	-	৫,৯৫৬.৯৬৭	৭৬৮.৫৪
১৯৯৭-৯৮	৫,৪৭২.৯৯৬	৭২০.৭১	২৫১.৫৮৯	৩১.৬২	৪১১.৮৫৩	৫১.৪৫	-	-	-	-	-	-	-	-	৬,১৩৬.৪৩৮	৮০৩.৭৮
১৯৯৮-৯৯	৫,১৮০.৮৭৭	৭৩৬.৭০	২৬৭.৩০৬	৩৫.১২	৩৪৬.৮৬০	৪৭.০৬	-	-	-	-	-	-	-	-	৫,৭৯৫.০৪৩	৮১৮.৮৮
১৯৯৯-০০	৪,৯৮৮.১৮৭	৭৪৯.৩৭	২৭০.৫৯৭	৩৭.৯১	৩৪৩.২০৩	৪৮.৬১	১৬.২০৫	২.১৩	-	-	-	-	-	-	৫,৬১৮.১৯২	৮৩৮.০২
২০০০-০১	৫,৪৪০.১১২	৯১৫.৪১	৩৩০.৫৫৭	৫০.৪২	৩১৪.৮০২	৪৯.৭১	৩৭৯.৮২১	৫৩.৩৮	-	-	-	-	-	-	৬,৪৬৫.২৯২	১,০৬৮.৯২
২০০১-০২	৫,৮২৭.৩৪৫	১,০৩১.৫৬	২৬৭.৯০৩	৪৪.০৩	১০৩.৭৩৫	১৭.৫৭	৪৫৯.৭০২	৬৭.৩১	-	-	-	-	-	-	৬,৬৫৮.৬৮৫	১,১৬০.৪৭
২০০২-০৩	৬,০৮৯.৬২৭	১,১৪৬.৯৬	১৫৫.৮০৪	২৯.৫৭	৩২৬.৯৯৮	৫৯.১৮	৪৯১.৬২৫	৭৭.৭০	-	-	-	-	-	-	৭,০৬৫.০৫৪	১,৩৩১.৪১
২০০৩-০৪	৬,৩৬৬.৮৩৪	১,২১৫.৫৯	১৭৫.৩৮৬	৩৩.৩০	৪০২.৫১৪	৭৩.৭৯	৫৫৪.৮৬১	৮৯.২৫	-	-	-	-	-	-	৭,৪৯৯.৫৯৫	১,৪১১.৯৩
২০০৪-০৫	৬,৫৮৯.৮৯৪	১,৩২২.৭৯	২১৫.৮১৪	৪১.৮৩	৩৯২.৬৪০	৭৪.৮৯	৬১৮.০৯০	১০৩.৬৩	-	-	-	-	-	-	৭,৮১৬.৪৩৮	১,৫৪৩.১৪
২০০৫-০৬	৬,৬৭৮.৮৪৫	১,৩৭৪.৪৩	২০৪.৭০৭	৪০.৩৫	৩৮৮.৫৪৪	৭৬.২২	৫০৭.৯৫৮	৮৭.৮৫	-	-	-	-	-	-	৭,৭৮০.০৫৪	১,৫৭৮.৮৫
২০০৬-০৭	৬,৬৪৩.২৭২	১,৩৭২.১৭	১১১.৮১৭	২৪.৪৫	৪৯৪.৫৮৫	৯৯.২৮	৪৯৮.৩৪৩	৮৮.৫৪	-	-	-	-	-	-	৭,৭৪৮.০১৭	১,৫৮৪.৪৪
২০০৭-০৮	৫,৩৪৩.৫১৭	১,১১০.৩৮	২৭২.০৮৭	৫২.২৯	৯৯১.১৮৯	২০৪.৭৫	৬১২.৭১৩	১১১.২০	-	-	-	-	-	-	৭,২১৯.৫০৬	১,৪৭৮.৬২
২০০৮-০৯	৪,৪৯৪.৫৮৫	১,০১১.৪১	৪৩৭.১০৪	৮৪.০০	১,৪৮২.৫২০	৩৫৭.৩৯	৭৭৭.১৭৪	১৬১.১৬	-	-	-	-	-	-	৭,১৯১.৩৮৩	১,৬১৩.৯৬
২০০৯-১০	৪,৬৮৮.৯১০	১,১৪২.৪৩	৫৬১.৬৩০	১১৪.৩৯	১৩২৬.৪৪৭	৩৫৯.৭৬	৭২৫.৪০১	১৭০.৬৩	-	-	-	-	-	-	৭,৩০২.৩৮৮	১,৭৮৭.২১
২০১০-১১	৫,০৯৮.৫০২	১,২৫৬.৪৫	৬৩০.৪৩১	১৩১.৫১	৮৩.৬৫৭	২৮.৮৪	৮৭৭.২৫৬	২০৭.২৪	৯৪৫.৬০২	২৫৫.০২	-	-	-	-	৭,৬৩৫.৪৪৮	১,৮৭৭.০৬
২০১১-১২	৪,৫৭১.৬৯৯	১,২৯০.৭৩	৫৬৭.১৪৬	১৪১.৩৪	১,৩৮২.১২৫	৩৩৭.৭৪	৭৬২.০৫৫	২২০.১৮	৫৯১.৮৬৪	১৮৩.৬১	-	-	-	-	৭,৮৭৪.৮৮৯	২,১৭৩.৬০
২০১২-১৩	৪,৭৫৫.৭৩৪	১৩৯৭.৩৫	৫৮৮.০৫৫	১৫৩.৬৫	১,৩১৫.৫৬০	৩২৩.৪৯	৭৮৫.৭৬৯	২১৫.৬৯	৩১২.৪৪৬	৯৭.২৫	-	-	-	-	৭,৭৫৭.৫৬৪	২,১৮৭.৪৩
২০১৩-১৪	৫,১০৭.৯৮১	১৪৬৯.০৯	৫৯৫.৫৯৩	১৫৯.৮৬	১,২৭৩.৭৭৫	৩২৫.২১	৭৭৩.৬৩৯	২০৭.৮৭	৩৯৩.১১৪	১২২.২৬	-	-	-	-	৮,১৪৪.১০২	২,২৮৪.২৯
২০১৪-১৫	৫,৩৩৬.৫১৮	১৮২৬.২১	৬৭২.৭৯১	২১৯.৭৪	১,২৬৪.৯০৭	৩৯৬.৪২	৭৫৫.৮১৮	২৫৩.২২	৩৮৭.০৭১	১৩৮.৬২	-	-	-	-	৮,৪১৭.১০৫	২,৮৩৪.২১
২০১৫-১৬	৫,৩১০.২৩১	২১৯৭.৭৫	৬৮১.৯০১	২৬১.৫৮	১,২৮০.৮৩৮	৪২২.৫৬	৭৭৪.৯৭৮	২৮৭.৭৮	৩৮৬.৩৪৩	১৬১.৪৪	-	-	-	-	৮,৪৩৪.২৯১	৩,৩৩১.১১
২০১৬-১৭	৫,৫৪৬.২০৩	২২৬৮.৬৪	৬৯৩.৯৯০	২৪৬.২৪	১,১৪৪.১৪৯	৩৭১.০২	৬৬৬.৭৯৩	২৬২.৭০	৩৯৯.১৩৭	১৬৭.০৫	৭১.১৯৩	১২.৬৪	-	৫৬.২৬	৮,৪৫০.২৭২	৩,৩১৫.৬৫
২০১৭-১৮	৫,৯৮৩.০৫৩	২২৪৪.৮০	৭১৭.৫৫৬	২০৪.৮৫	৯২৪.৯৭৯	২৭১.০৫	২৩৯.৫৫০	১০৫.৪০	৩৩৫.৬৩৪	১৩২.০৫	৩৩৩.৩১৯	৫৯.২০	-	১৬৩.৪৩	৮,২০০.৭৭২	৩,১৮০.৭৮
২০১৮-১৯	৫,১৬৬.৬০৩	৯৬৪.৪০	৭১৩.৬৭৯	১১৮.৭৫	৯১০.৮২১	১৬৩.৫১	৬৪১.৯৩৮	১১০.৩৪	৩০৭.২৬৪	৬৪.৪৫	৩৯৫.২৪৭	৫২.৫৫	-	৩৪.৮২	৭,৭৪০.৩০৫	১,৫০৮.৮২
২০১৯-২০	৪,৭৫৬.৪৪৪	৬৫৭.৩৫	৬৯৮.০৬৮	১০৫.১১	৭৩৮.২৯৭	১১৩.১৯	২৯৪.৬৪৮	৪৩.৭৬	৭২.৭২৯	১৩.৮১	৪৬৮.২১৫	৫৯.৬৪	-	-	৭,০২৮.৪০১	৯৯২.৮৬


২২/০৬/২১
মোঃ কফিল উদ্দিন
উপ-ব্যবস্থাপক (এমআইএস)
বাংলাদেশ গ্যাস ফিল্ডস কোম্পানী লিমিটেড

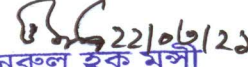
২২/০৬/২১
মোঃ নূরুল হক মুন্সী
ব্যবস্থাপক (এমআইএস)
বাংলাদেশ গ্যাস ফিল্ডস কোম্পানী লিমিটেড

কোম্পানীর নাম : বাংলাদেশ গ্যাস ফিল্ডস কোম্পানী লিমিটেড
মাসভিত্তিক গ্যাস বিক্রয় বিবরণী ,২০২০-২০২১ (সাময়িক)

গ্যাসের পরিমাণ = এমএমসিএম
মূল্য = কোটি টাকায়

বৎসর	টিজিটিডিসিএল		জেজিটিডিএসএল		বিজিডিসিএল		পিজিসিএল		কেজিডিসিএল		এসজিএসএল		পেট্রোবাংলা		মোট	
	পরিমাণ	মূল্য	পরিমাণ	মূল্য	পরিমাণ	মূল্য	পরিমাণ	মূল্য	পরিমাণ	মূল্য	পরিমাণ	মূল্য	পরিমাণ	মূল্য	পরিমাণ	মূল্য
১	২	৩	৪	৫	৬	৭					৮	৯	১০	১১	১২	১৩
জুলাই-২০	৩৯৩.১১০	৬১.৩১	৫৯.৪৭৪	৬.৬৬	৬৫.৬৯১	১১.২৩	১৯.৫৩১	৩.৬৫	-	-	৫২.২৬৩	৫.৯৫	-	-	৫৯০.০৬৯	৮৮.৮০
আগষ্ট-২০	৩৮৯.৩৪১	৪৯.৩৩	৫৭.৬৫৮	৭.৯১	৬৬.৪১৯	৯.৯২	১৯.২২৮	২.৯৮	-	-	৫১.৪৫১	৬.৬৪	-	-	৫৮৪.০৯৭	৭৬.৭৮
সেপ্টেম্বর-২০	৩৯৬.৫১৩	২৪.৪২	৫৩.২৫৬	৮.২৬	৫১.৫৯৬	৮.৮৩	২৪.৫৪৪	৪.০০	-	-	৪৭.১৯৭	৫.৬৩	-	-	৫৭৩.১০৬	৫১.১৪
অক্টোবর-২০	৩৯৯.১৯৮	৫৫.৯১	৩৩.৯৮৭	৪.২৬	৪২.৭৯১	৪.১২	৩৫.৫৭০	৫.৭৭	-	-	৬৮.৪০১	৮.১৩	-	-	৫৭৯.৯৪৭	৭৮.১৯
নভেম্বর-২০	৩৮৭.৭৪৯	৪৪.৭৩	৪৩.৩৮০	৭.১৫	৪০.১৭৯	৪.২৪	৩০.৬১৩	৪.৫৯	-	-	৫৮.৮৬৮	৭.৬০	-	-	৫৬০.৭৮৯	৬৮.৩১
ডিসেম্বর-২০	৩৯৭.৬৮৪	৪৩.২২	৪৬.৮১৯	৭.৪২	৪২.৮৭০	৬.৬০	৩০.৪৮৫	৮.০৮	-	-	৫৮.৬২৩	৪.২৪	-	-	৫৭৬.৪৮১	৬৯.৫৬
জানুয়ারি-২১	৩৯৪.৬৭৭	৫৫.২৪	৪৬.২৬১	৭.৫৮	৪২.৯২১	৬.৪৯	৩০.৪৩৩	০.৭২	-	-	৫৮.৫২২	৭.৫৫	-	-	৫৭২.৮১৪	৭৭.৫৮
ফেব্রুয়ারি-২১	৩৫৩.৯২১	৪৬.০১	৪১.২৬৯	৫.৭৫	৩৭.৯৬৪	৬.৩৫	২৫.৬৮৭	৫.৬৯	-	-	৪৯.৩৯৭	৪.৬৭	-	-	৫০৮.২৩৮	৬৮.৪৭
মার্চ-২১	-	-	-	-	-	-	-	-	-	-	-	-	-	-	-	-
এপ্রিল-২১	-	-	-	-	-	-	-	-	-	-	-	-	-	-	-	-
মে-২১	-	-	-	-	-	-	-	-	-	-	-	-	-	-	-	-
জুন-২১	-	-	-	-	-	-	-	-	-	-	-	-	-	-	-	-
মোট :	৩,১১২.১৯৩	৩৮০.১৭	৩৮২.১০৪	৫৪.৯৯	৩৯০.৪৩১	৫৭.৭৮	২১৬.০৯১	৩৫.৪৮	-	-	৪৪৪.৭২২	৫০.৪১	-	-	৪৫৪৫.৫৪১	৫৭৮.৮৩


22/06/21
মোঃ কফিল উদ্দিন
উপ-ব্যবস্থাপক (এমআইএস)
বাংলাদেশ গ্যাস ফিল্ডস কোম্পানী লিমিটেড


22/06/21
মোঃ নূরুল হক মুন্সী
ব্যবস্থাপক (এমআইএস)
বাংলাদেশ গ্যাস ফিল্ডস কোম্পানী লিমিটেড

কোম্পানীর নাম : বাংলাদেশ গ্যাস ফিল্ডস কোম্পানী লিমিটেড

গ্যাস ও পেট্রোলিয়ামজাত দ্রব্যাদির উৎপাদন ও বিক্রয় বিবরণী
২০১৯-২০২০ (নিরীক্ষিত)

গ্যাসের পরিমাণ = এমএমসিএম
পেট্রোলিয়ামজাত দ্রব্য = হাজার লিটার
মূল্য = কোটি টাকায়

মাস	গ্যাস ও পেট্রোলিয়ামজাত দ্রব্যাদির উৎপাদন				গ্যাস ও পেট্রোলিয়ামজাত দ্রব্যাদির বিক্রয়					
	গ্যাস	কনডেনসেট	এমএস	এইচএসডি	গ্যাস		এমএস (নিজস্ব ব্যবহারসহ)		এইচএসডি (নিজস্ব ব্যবহারসহ)	
					পরিমাণ	কোটি টাকা	পরিমাণ	কোটি টাকা	পরিমাণ	কোটি টাকা
১	২	৩	৪	৫	৬	৭	৮	৯	১০	১১
জুলাই-১৯	৬৩৬.০৩১	২,১৯৪.৬০৭	৬৩৭.১৫১	২,২৭৯.২৩৮	৬৩৫.০৮৮	৯৫.৮৭	৬৩২.৪৯১	৩.৮০	২,৪৯৬.৫৫৪	১৩.৭৩
আগষ্ট-১৯	৬১৭.৪৯৬	২,১৬০.৬৪৮	৫০০.৮৬৯	২,০২২.৪৮৯	৬১৬.৫৫৪	৯২.৩৭	৫১৫.০০৬	৩.০৯	১,৯৮৫.৯২৭	১০.৯২
সেপ্টেম্বর-১৯	৬২৭.৩৬১	২,২৫৮.৪০৬	৫৫০.৩৩৩	২,১৫২.৫৮৫	৬২৬.৪৪৯	৮৯.৮৫	৫৬৩.০৫১	৩.৩৮	২,৩৬৮.২১২	১৩.০৩
অক্টোবর-১৯	৬৩৯.৬৩১	২,৪৮১.০৫৭	৫১৭.৮৭৪	২,২২৯.৮৭২	৬৩৮.৬৮৯	৮৮.৮৫	৫২৬.১৬১	৩.১৬	২,২৯৮.৬৯২	১২.৬৪
নভেম্বর-১৯	৬১৪.৪৪৬	২,৩৮৬.৮৭৭	৪৬৬.৮৩৬	২,১৯১.৫৮৭	৬১৩.৫৩৪	৮৯.২৮	৪১৮.১৬১	২.৫১	২,০৯৩.৪৩৭	১১.৫২
ডিসেম্বর-১৯	৬২৪.৭২৫	২,৫৩৭.৯৬৩	৬১২.৪৫৪	২,০৫২.৬৫৮	৬২৩.৭৮৩	৮৮.৯৬	৬৫০.৯৫৩	৩.৯০	২,২৪৭.০২৭	১২.৩৬
জানুয়ারি-২০	৬২১.৬৮৯	২,৬৬৫.৬২৬	৫৪৩.৩২৫	২,২৯৬.৯৩৩	৬২০.৭৪৭	৮৫.৬৪	৫০৩.০৭৯	৩.০২	২,২০৫.৮৫৯	১২.১৩
ফেব্রুয়ারি-২০	৫৯৫.১০৪	২,৪৯২.৪৯৬	৬১৮.০০৭	২,১৩৩.৯৫৭	৫৯৪.২২২	৮১.২৩	৫৩০.৬৪০	৩.১৮	২,০৫১.৭৬৬	১১.২৮
মার্চ-২০	৫৭৩.৬৯০	২,১৬৭.৭৮২	৬৬৮.৮০৯	২,১৩৯.১১০	৫৭২.৭৪৮	৭৬.৭৮	৭৫৬.৫৫৯	৪.৫৪	২,০৫০.৯০৩	১১.২৮
এপ্রিল-২০	৪১৫.৪৪২	১,৮০৩.৮২১	৪৮২.১২৫	১,৪৩৭.০৫৫	৪১৪.৫৩০	৬০.৯৮	৪২৬.১২৪	২.৫৬	১,১৫২.৫৫১	৬.৩৪
মে-২০	৪৯৮.৭৪৫	২,০৪৮.০১৮	৪৮৯.১৭৬	১,৪৮৪.৯৫৩	৪৯৭.৮০২	৬৭.৯৩	৫২৯.০০১	৩.১৭	১,৩৬৬.৭৩৯	৭.৫২
জুন-২০	৫৭৫.১৬৭	২,১৯৫.৮৪৭	৫১৬.০৪৭	১,৯৬৩.০৯৭	৫৭৪.২৫৫	৭৫.১২	৪৮৭.২৫২	২.৯২	২,১৪৫.১০৯	১১.৮০
মোট :	৭,০৩৯.৫২৭	২৭,৩৯৩.১৪৮	৬,৬০৩.০০৬	২৪,৩৮৩.৫৩৪	৭,০২৮.৪০১	৯৯২.৮৬	৬,৫৩৮.৪৭৮	৩৯.২৩	২৪,৪৬২.৭৭৬	১৩৪.৫৫

২২/০৬/২১
মোঃ কফিল উদ্দিন
উপ-ব্যবস্থাপক (এমআইএস)
বাংলাদেশ গ্যাস ফিল্ডস কোম্পানী লিমিটেড

২২/০৬/২১
মোঃ নূরুল হক মুন্সী
ব্যবস্থাপক (এমআইএস)
বাংলাদেশ গ্যাস ফিল্ডস কোম্পানী লিমিটেড

কোম্পানীর নাম : বাংলাদেশ গ্যাস ফিল্ডস কোম্পানী লিমিটেড
বকেয়া পাওনার বিবরণী এবং আয় ও ব্যয়ের বিবরণী
২০১৯-২০২০ (নিরীক্ষিত)।

সংখ্যা = কোটি টাকায়

মাস	বকেয়া পাওনার বিবরণী				আয় ও ব্যয়-এর বিবরণী		
	প্রারম্ভিক জের	বিক্রয়	আদায়	সমাপনী জের	আয়	ব্যয়	নীট মুনাফা/(লোকসান)
১	২	৩	৪	৫	৬	৭	৮
জুলাই-১৯	৫৫৮.৩১	১১৩.৩৯	২১.১০	৬৫০.৬০	১২৪.৭৬	৯৫.৮৩	২৮.৯৩
আগস্ট-১৯	৬৫০.৬০	১০৬.৩২	১৪০.৬৯	৬১৬.২৩	১২০.৯০	৯৭.৮৪	২৩.০৬
সেপ্টেম্বর-১৯	৬১৬.২৩	১০৬.২১	৭৬.০১	৬৪৬.৪৩	১২৬.২৬	৯২.৯৫	৩৩.৩১
অক্টোবর-১৯	৬৪৬.৪৩	১০৪.৬৬	১৩২.৮৯	৬১৮.২০	১০৬.৩৯	৯০.৪৫	১৫.৯৪
নভেম্বর-১৯	৬১৮.২০	১০৩.২৪	৮২.১০	৬৩৯.৩৪	১১০.৮০	৯৩.৭৮	১৭.০২
ডিসেম্বর-১৯	৬৩৯.৩৪	১০৫.১৭	৮৫.২৬	৬৫৯.২৫	১০৮.৩২	১০০.১২	৮.২০
জানুয়ারি-২০	৬৫৯.২৫	১০০.৭৮	১৩৩.৩৯	৬২৬.৬৪	১০৩.৯৪	৯১.৪০	১২.৫৪
ফেব্রুয়ারি-২০	৬২৬.৬৪	৯৫.৬৯	৮৫.৮৯	৬৩৬.৪৪	১০৩.৪১	৯১.৬৬	১১.৭৫
মার্চ-২০	৬৩৬.৪৪	৯২.৫১	৪০.৪৭	৬৮৮.৪৮	১১০.২৭	৯৫.২১	১৫.০৬
এপ্রিল-২০	৬৮৮.৪৮	৬৯.৮৮	২২.৬৯	৭৩৫.৬৭	৭০.২৪	৭৮.৪০	(৮.১৬)
মে-২০	৭৩৫.৬৭	৭৮.৬৩	৮২.৬৭	৭৩১.৬৩	৮৪.৭৬	৮৪.৬৭	০.০৯
জুন-২০	৭৩১.৬৩	৮৯.৮৪	১৭১.৮৮	৬৪৯.৫৯	৯১.৬০	৮৯.৮৯	১.৭১
	-	১,১৬৬.৩২	১,০৭৫.০৪	-	১,২৬১.৬৫	১,১০২.২০	১৫৯.৪৫

২২/০৬/২১

মোঃ কফিল উদ্দিন
উপ-ব্যবস্থাপক (এমআইএস)
বাংলাদেশ গ্যাস ফিল্ডস কোম্পানী লিমিটেড

২২/০৬/২১

মোঃ নূরুল হক মুন্সী
ব্যবস্থাপক (এমআইএস)
বাংলাদেশ গ্যাস ফিল্ডস কোম্পানী লিমিটেড

বাংলাদেশ গ্যাস ফিল্ডস্ কোম্পানী লিমিটেড

বিক্রয় খতিয়ান : কনডেনসেট; এমএস, এইচএসডি (পরিমাণ : লিটার, মূল্য : কোটি টাকায়)

প্রতিবেদন ফেব্রুয়ারি, ২০২১

ক্র.সং.	বিবরণ	পদ্মা অয়েল কোম্পানী						এ্যাকুয়া		এসপিসিএল		বিপিসি		মেঘনা পেট্রোলিয়াম লিঃ		নিজস্ব কাজে ব্যবহৃত			
		কনডেনসেট		এমএস		এইচএসডি		কনডেনসেট (হালকা)		কনডেনসেট (ভারী)		এমএস		এইচএসডি		এমএস		এইচএসডি	
		পরিমাণ	মূল্য	পরিমাণ	মূল্য	পরিমাণ	মূল্য	পরিমাণ	মূল্য	পরিমাণ	মূল্য	পরিমাণ	মূল্য	পরিমাণ	মূল্য	পরিমাণ	মূল্য	পরিমাণ	মূল্য
১।	চলতি মাসের																		
	লক্ষ্যমাত্রা :	০	০	৪৯৬৬০৯	২.৯৮	১৯৮৬৪৩৮	১০.৯২	০	০.০০	০	০.০০	০	০.০০	০	০.০০	০	০.০০	০	০.০০
	প্রকৃত : তিতাস	০	০	০	০.০০	০	০.০০	০	০.০০	২১৩৩০০০	৯.৩০	০	০.০০	০	০.০০	০	০.০০	০	০.০০
	: হবিগঞ্জ	০	০	০	০.০০	০	০.০০	০	০.০০	৮১০০০	০.৩৫	০	০.০০	০	০.০০	০	০.০০	০	০.০০
	: বাখরাবাদ	০	০	০	০.০০	০	০.০০	১৩৫০০০	০.৭২	১৩৫০০০	০.৫৭	০	০.০০	০	০.০০	০	০.০০	০	০.০০
	: কামতা	০	০	০	০.০০	০	০.০০	০	০.০০	০	০.০০	০	০.০০	০	০.০০	০	০.০০	০	০.০০
	: ফেণী	০	০	০	০.০০	০	০.০০	০	০.০০	০	০.০০	০	০.০০	০	০.০০	০	০.০০	০	০.০০
	: নরসিংদী	০	০	০	০.০০	০	০.০০	০	০.০০	১৬২০০০	০.৭১	০	০.০০	০	০.০০	০	০.০০	০	০.০০
	: মেঘনা	০	০	০	০.০০	০	০.০০	০	০.০০	১৮৯০০০	০.৮২	০	০.০০	০	০.০০	০	০.০০	০	০.০০
	মোট প্রকৃত :	০	০	০	০.০০	০	০.০০	১৩৫০০০	০.৭২	২৭০০০০০	১১.৭৫	০	০.০০	০	০.০০	০	০.০০	০	০.০০
২।	বিগত মাসের																		
	লক্ষ্যমাত্রা :	০	০	৪৯৬৬০৯	২.৯৮	১৯৮৬৪৩৮	১০.৯২	০	০.০০	০	০.০০	০	০.০০	০	০.০০	০	০.০০	০	০.০০
	প্রকৃত : তিতাস	০	০	০	০.০০	০	০.০০	০.০০	০.০০	১৮৭৬৫০০	৮.১৮	০	০.০০	০	০.০০	০	০.০০	০	০.০০
	: হবিগঞ্জ	০	০	০	০.০০	০	০.০০	০.০০	০.০০	১৬২০০০	০.৬৯	০	০.০০	০	০.০০	০	০.০০	০	০.০০
	: বাখরাবাদ	০	০	০	০.০০	০	০.০০	৩৬৪৫০০	১.৯৪	৭৯৬৫০০	৩.৩৮	০	০.০০	০	০.০০	০	০.০০	০	০.০০
	: কামতা	০	০	০	০.০০	০	০.০০	০.০০	০.০০	০	০.০০	০	০.০০	০	০.০০	০	০.০০	০	০.০০
	: ফেণী	০	০	০	০.০০	০	০.০০	০.০০	০.০০	০	০.০০	০	০.০০	০	০.০০	০	০.০০	০	০.০০
	: নরসিংদী	০	০	০	০.০০	০	০.০০	০.০০	০.০০	৩৭৮০০০	১.৬৫	০	০.০০	০	০.০০	০	০.০০	০	০.০০
	: মেঘনা	০	০	০	০.০০	০	০.০০	০.০০	০.০০	১৬২০০০	০.৭১	০	০.০০	০	০.০০	০	০.০০	০	০.০০
	মোট প্রকৃত :	০	০	০	০.০০	০	০.০০	৩৬৪৫০০	১.৯৪	৩৩৭৫০০০	১৪.৬১	০	০.০০	০	০.০০	০	০.০০	০	০.০০

২২/০৬/২১
মোঃ কফিল উদ্দিন
উপ-ব্যবস্থাপক (এমআইএস)
বাংলাদেশ গ্যাস ফিল্ডস্ কোম্পানী লিমিটেড

২২/০৬/২১
মোঃ নূরুল হক মুন্সী
ব্যবস্থাপক (এমআইএস)
বাংলাদেশ গ্যাস ফিল্ডস্ কোম্পানী লিমিটেড

বাংলাদেশ গ্যাস ফিল্ডস্ কোম্পানী লিমিটেড

বিক্রয় খতিয়ান : কনডেনসেট; এমএস, এইচএসডি (পরিমাণ : লিটার, মূল্য : কোটি টাকায়)

প্রতিবেদন ফেব্রুয়ারি, ২০২১

ক্র.সং.	বিবরণ	পদ্মা অয়েল কোম্পানী						এ্যাকুয়া		এসপিএল		বিপিএস		মেঘনা পেট্রোলিয়াম লিঃ		নিজস্ব কাজে ব্যবহৃত			
		কনডেনসেট		এমএস		এইচএসডি		কনডেনসেট (হালকা)		কনডেনসেট (ভারী)		এমএস		এইচএসডি		এমএস		এইচএসডি	
		পরিমাণ	মূল্য	পরিমাণ	মূল্য	পরিমাণ	মূল্য	পরিমাণ	মূল্য	পরিমাণ	মূল্য	পরিমাণ	মূল্য	পরিমাণ	মূল্য	পরিমাণ	মূল্য	পরিমাণ	মূল্য
৩।	চলতি বৎসরের ক্রমপঞ্জিত																		
	লক্ষ্যমাত্রা :	০	০	৫৪৬২৬৯৯	৩২.৭৮	২১৮৫০৮১৮	১২০.১২	০	০.০০	০	০.০০	০	০.০০	০	০.০০	০	০.০০	০	০.০০
	প্রকৃত : তিতাস	০	০	১৫০৩৯৯৪	৯.৬৭	৪৮৬২১৮০	২৯.৩৭	০	০.০০	৮৯৭৩০০০	৩৯.১২	০	০.০০	০	০.০০	১৮৩০৬	০.১১	২৬৮১৬	০.১৫
	: হবিগঞ্জ	০	০	০	০.০০	০	০.০০	০	০.০০	৪৫৯০০০	১.৯৬	০	০.০০	০	০.০০	০	০.০০	০	০.০০
	: বাখরাবাদ	০	০	০	০.০০	০	০.০০	৪৯৯৫০০	২.৬৬	১৪৪৪৫০০	৬.১৩	০	০.০০	০	০.০০	০	০.০০	০	০.০০
	: কামতা	০	০	০	০.০০	০	০.০০	০	০.০০	০	০.০০	০	০.০০	০	০.০০	০	০.০০	০	০.০০
	: ফেণী	০	০	০	০.০০	০	০.০০	০	০.০০	০	০.০০	০	০.০০	০	০.০০	০	০.০০	০	০.০০
	: নরসিংদী	০	০	০	০.০০	০	০.০০	০	০.০০	১২৫৫৫০০	৫.৪৮	০	০.০০	০	০.০০	০	০.০০	০	০.০০
	: মেঘনা	০	০	০	০.০০	০	০.০০	০	০.০০	৫৯৪০০০	২.৬০	০	০.০০	০	০.০০	০	০.০০	০	০.০০
	মোট প্রকৃত :	০	০	১৫০৩৯৯৪	৯.৬৭	৪৮৬২১৮০	২৯.৩৭	৪৯৯৫০০	২.৬৬	১২৭২৬০০০	৫৫.২৯	০	০.০০	০	০.০০	১৮৩০৬	০.১১	২৬৮১৬	০.১৫
৪।	বিগত বৎসরের মোট :																		
	লক্ষ্যমাত্রা :	০	০	৬৩৬২৮৩০	৩৮.১৮	২৫৪৫১৩১০	১৩৯.৯৮	০	০.০০	০	০.০০	০	০.০০	০	০.০০	০	০.০০	০	০.০০
	প্রকৃত : তিতাস	০	০	৬৪৯২৭৫৭	৩৮.৯৬	২৪৪২১৬১৬	১৩৪.৩২	০	০.০০	০	০.০০	০	০.০০	০	০.০০	২৬৯২১	০.১৬	২৬৫৬০	০.১৫
	(নিরীক্ষিত) : হবিগঞ্জ	০	০	০	০.০০	০	০.০০	০	০.০০	০	০.০০	০	০.০০	০	০.০০	০	০.০০	০	০.০০
	: বাখরাবাদ	০	০	০	০.০০	০	০.০০	০	০.০০	০	০.০০	১৮০০০	০.১১	৯০০০	০.০৫	৮০০	০.০০	৫৬০০	০.০৩
	: কামতা	০	০	০	০.০০	০	০.০০	০	০.০০	০	০.০০	০	০.০০	০	০.০০	০	০.০০	০	০.০০
	: ফেণী	০	০	০	০.০০	০	০.০০	০	০.০০	০	০.০০	০	০.০০	০	০.০০	০	০.০০	০	০.০০
	: নরসিংদী	০	০	০	০.০০	০	০.০০	০	০.০০	০	০.০০	০	০.০০	০	০.০০	০	০.০০	০	০.০০
	: মেঘনা	০	০	০	০.০০	০	০.০০	০	০.০০	০	০.০০	০	০.০০	০	০.০০	০	০.০০	০	০.০০
	মোট প্রকৃত :	০	০	৬৪৯২৭৫৭	৩৮.৯৬	২৪৪২১৬১৬	১৩৪.৩২	০	০.০০	০	০.০০	১৮০০০	০.১১	৯০০০	০.০৫	২৭৭২১	০.১৬	৩২১৬০	০.১৮
	প্রারম্ভ হইতে ক্রমপঞ্জিত																		
	মোট প্রকৃত :	৬০৭০৭৯২	১৫.২০	২০৪৪৪৫১২০	৮৭৬.৭৮	৭৭৫২৯৫৩২০	২৩৭৪.৫৯	৪৯৯৫০০	২.৬৬	১২৭২৬০০০	৫৫.২৯	৯৭২৬১৭৬০	২৭৪.৬৭	১১৩৩০৮২৬৮	৩৫৭.১১	২২২৪২৫২	১০.৪৫	৬২২৩৬৯৬	১৩.৮০

২২/০৬/২১
মোঃ কফিল উদ্দিন
উপ-ব্যবস্থাপক (এমআইএস)
বাংলাদেশ গ্যাস ফিল্ডস্ কোম্পানী লিমিটেড

২২/০৬/২১
মোঃ নূরুল হক মুন্সী
ব্যবস্থাপক (এমআইএস)
বাংলাদেশ গ্যাস ফিল্ডস্ কোম্পানী লিমিটেড

বাংলাদেশ গ্যাস ফিল্ডস্ কোম্পানী লিমিটেড

বিক্রয় খতিয়ান : কনডেনসেট; এমএস, এইচএসডি (পরিমাণ : লিটার, মূল্য : কোটি টাকায়)

প্রতিবেদন ফেব্রুয়ারি, ২০২১

ক্র.সং.	বিবরণ	বাংলাদেশ পেট্রোলিয়াম কর্পোরেশন				সর্বমোট কনডেনসেট		সর্বমোট এমএস		সর্বমোট এইচএসডি		সর্বমোট
		কনডেনসেট (হালকা)		কনডেনসেট (ভারী)		পদ্মা+বিপিসি+এসপিসিএল+এ্যাকুয়া		নিজস্ব কাজে ব্যবহৃতসহ		নিজস্ব কাজে ব্যবহৃতসহ		তেলজাত পদার্থ
		পরিমাণ	মূল্য	পরিমাণ	মূল্য	পরিমাণ	মূল্য	পরিমাণ	মূল্য	পরিমাণ	মূল্য	মূল্য
১।	চলতি মাস											
	লক্ষ্যমাত্রা :	০	০.০০	০	০.০০	০	০.০০	৪৯৬৬০৯	২.৯৮	১৯৮৬৪৩৮	১০.৯২	১৩.৯০
	প্রকৃত :											
	: তিতাস	০	০.০০	০	০.০০	২১৩৩০০০	৯.৩০	০	০.০০	০	০.০০	৯.৩০
	: হবিগঞ্জ	০	০.০০	০	০.০০	৮১০০০	০.৩৫	০	০.০০	০	০.০০	০.৩৫
	: বাখরাবাদ	০	০.০০	০	০.০০	২৭০০০০	১.২৯	০	০.০০	০	০.০০	১.২৯
	: কামতা	০	০.০০	০	০.০০	০	০.০০	০	০.০০	০	০.০০	০.০০
	: ফেণী	০	০.০০	০	০.০০	০	০.০০	০	০.০০	০	০.০০	০.০০
	: নরসিংদী	০	০.০০	০	০.০০	১৬২০০০	০.৭১	০	০.০০	০	০.০০	০.৭১
	: মেঘনা	০	০.০০	০	০.০০	১৮৯০০০	০.৮২	০	০.০০	০	০.০০	০.৮২
	মোট প্রকৃত :	০	০.০০	০	০.০০	২৮৩৫০০০	১২.৪৭	০	০.০০	০	০.০০	১২.৪৭
২।	বিগত মাসের লক্ষ্যমাত্রা :	০	০.০০	০	০.০০	০	০.০০	৪৯৬৬০৯	২.৯৮	১৯৮৬৪৩৮	১০.৯২	১৩.৯০
	প্রকৃত :											
	: তিতাস	০	০.০০	০	০.০০	১৮৭৬৫০০	৮.১৮	০	০.০০	০	০.০০	৮.১৮
	: হবিগঞ্জ	০	০.০০	০	০.০০	১৬২০০০	০.৬৯	০	০.০০	০	০.০০	০.৬৯
	: বাখরাবাদ	০	০.০০	০	০.০০	১১৬১০০০	৫.৩২	০	০.০০	০	০.০০	৫.৩২
	: কামতা	০	০.০০	০	০.০০	০	০.০০	০	০.০০	০	০.০০	০.০০
	: ফেণী	০	০.০০	০	০.০০	০	০.০০	০	০.০০	০	০.০০	০.০০
	: নরসিংদী	০	০.০০	০	০.০০	৩৭৮০০০	১.৬৫	০	০.০০	০	০.০০	১.৬৫
	: মেঘনা	০	০.০০	০	০.০০	১৬২০০০	০.৭১	০	০.০০	০	০.০০	০.৭১
	মোট প্রকৃত :	০	০.০০	০	০.০০	৩৭৩৯৫০০	১৬.৫৫	০	০.০০	০	০.০০	১৬.৫৫

২২/০৬/২১
মোঃ কফিল উদ্দিন
উপ-ব্যবস্থাপক (এমআইএস)
বাংলাদেশ গ্যাস ফিল্ডস্ কোম্পানী লিমিটেড

২২/০৬/২১
মোঃ নূরুল হক মুন্সী
ব্যবস্থাপক (এমআইএস)
বাংলাদেশ গ্যাস ফিল্ডস্ কোম্পানী লিমিটেড

বাংলাদেশ গ্যাস ফিল্ডস্ কোম্পানী লিমিটেড

বিক্রয় খতিয়ান : কনডেনসেট; এমএস, এইচএসডি (পরিমাণ : লিটার, মূল্য : কোটি টাকায়)

প্রতিবেদন ফেব্রুয়ারি, ২০২১

ক্র.সং.	বিবরণ	বাংলাদেশ পেট্রোলিয়াম কর্পোরেশন				সর্বমোট কনডেনসেট		সর্বমোট এমএস		সর্বমোট এইচএসডি		সর্বমোট
		কনডেনসেট (হালকা)		কনডেনসেট (ভারী)		পদ্মা+বিপিসি+এসপিসিএল+এ্যাকুয়া		নিজস্ব কাজে ব্যবহৃতসহ		নিজস্ব কাজে ব্যবহৃতসহ		তেলজাত পদার্থ
		পরিমাণ	মূল্য	পরিমাণ	মূল্য	পরিমাণ	মূল্য	পরিমাণ	মূল্য	পরিমাণ	মূল্য	মূল্য

৩। চলতি বৎসরের ক্রমপঞ্জিত

লক্ষ্যমাত্রা :	০	০.০০	০	০.০০	০	০.০০	৩৯৭২৮৭২	২৩.৮৪	১৫৮৯১৫০৪	৮৭.৩৬	১১১.২০
প্রকৃত : তিতাস	০	০.০০	০	০.০০	৮৯৭৩০০০	৩৯.১২	১৫২২৩০০	৯.৭৮	৪৮৮৮৯৯৬	২৯.৫২	৭৮.৪২
: হবিগঞ্জ	০	০.০০	০	০.০০	৪৫৯০০০	১.৯৬	০	০.০০	০	০.০০	১.৯৬
: বাখরাবাদ	০	০.০০	০	০.০০	১৯৪৪০০০	৮.৭৯	০	০.০০	০	০.০০	৮.৭৯
: কামতা	০	০.০০	০	০.০০	০	০.০০	০	০.০০	০	০.০০	০.০০
: ফেনী	০	০.০০	০	০.০০	০	০.০০	০	০.০০	০	০.০০	০.০০
: নরসিংদী	০	০.০০	০	০.০০	১২৫৫৫০০	৫.৪৮	০	০.০০	০	০.০০	৫.৪৮
: মেঘনা	০	০.০০	০	০.০০	৫৯৪০০০	২.৬০	০	০.০০	০	০.০০	২.৬০
মোট প্রকৃত :	০	০.০০	০	০.০০	১৩২২৫৫০০	৫৭.৯৫	১৫২২৩০০	৯.৭৮	৪৮৮৮৯৯৬	২৯.৫২	৯৭.২৫

৪। বিগত বৎসরের মোট

লক্ষ্যমাত্রা :	০	০.০০	০	০.০০	০	০.০০	৬৩৬২৮৩০	৩৮.১৮	২৫৪৫১৩১০	১৩৯.৯৮	১৭৮.১৬
প্রকৃত (নিরীক্ষিত) : তিতাস	০	০.০০	০	০.০০	০	০.০০	৬৫১৯৬৭৮	৩৯.১২	২৪৪৪৮১৭৬	১৩৪.৪৭	১৭৩.৫৯
: হবিগঞ্জ	০	০.০০	০	০.০০	০	০.০০	০	০.০০	০	০.০০	০.০০
: বাখরাবাদ	০	০.০০	০	০.০০	০	০.০০	১৮৮০০	০.১১	১৪৬০০	০.০৮	০.১৯
: কামতা	০	০.০০	০	০.০০	০	০.০০	০	০.০০	০	০.০০	০.০০
: ফেনী	০	০.০০	০	০.০০	০	০.০০	০	০.০০	০	০.০০	০.০০
: নরসিংদী	০	০.০০	০	০.০০	০	০.০০	০	০.০০	০	০.০০	০.০০
: মেঘনা	০	০.০০	০	০.০০	০	০.০০	০	০.০০	০	০.০০	০.০০
মোট প্রকৃত :	০	০.০০	০	০.০০	০	০.০০	৬৫৩৮৪৭৮	৩৯.২৩	২৪৪৬২৭৭৬	১৩৪.৫৫	১৭৩.৭৮

প্রারম্ভ হইতে ক্রমপঞ্জিত

মোট প্রকৃত :	৫৬৮৬৭২১২	১০.৮৯	১০৮৭২০০০	১০.০৮	১৪১৭৩৫৫০৪	৯৪.১২	৩০৩৯৩১১৩০	১১৬১.৯০	৮৯৪৮২৭২৮৪	২৭৪৫.৫০	৪০০১.৫২
--------------	----------	-------	----------	-------	-----------	-------	-----------	---------	-----------	---------	---------

২১/০৮/২১
মোঃ কফিল উদ্দিন
উপ-ব্যবস্থাপক (এমআইএস)
বাংলাদেশ গ্যাস ফিল্ডস্ কোম্পানী লিমিটেড

২১/০৮/২১
মোঃ নূরুল হক মুন্সী
ব্যবস্থাপক (এমআইএস)
বাংলাদেশ গ্যাস ফিল্ডস্ কোম্পানী লিমিটেড

বাংলাদেশ গ্যাস ফিল্ডস্ কোম্পানী লিমিটেড

বিবরণী বিশ্লেষণ ও ব্যাখ্যাসমূহ।

মাস : ফেব্রুয়ারি, ২০২১
 গ্যাস : এমএমসিএম
 কনডেনসেট : হাজার লিটার
 এমএস : ”
 এইচএসডি : ”

খতিয়ানের বিবরণী : গ্যাস ও পেট্রোলিয়ামজাত দ্রব্যাদির উৎপাদন।

ক্রমিক নং	বিবরণ	গ্যাস	কনডেনসেট	এমএস	এইচএসডি
১।	চলতি মাস	৫০৯.০৮৬	১৯১০.৯২৯	০.০০০	০.০০০
২।	বিগত মাস	৫৭৩.৭৫১	২১৯৫.০২৯	০.০০০	০.০০০
৩।	(কম/বেশী)	(৬৪.৬৬৫)	-২৮৪.১০০	০.০০০	০.০০০
৪।	শতকরা হার (%)	(১২.৭০)	(১৪.৮৭)	০.০০০	০.০০০
৫।	বিগত বৎসরের চলতি মাস (একই সময়)	৫৯৫.১০৪	২,৪৯২.৪৯৬	৬১৮.০০৭	২,১৩৩.৯৫৭
৬।	(কম/বেশী) (১-৫)	(৮৬.০১৮)	(৫৮১.৫৬৭)	(৬১৮.০০৭)	(২,১৩৩.৯৫৭)
৭।	শতকরা হার (%)	(১৬.৯০)	(৩০.৪৩)	০.০০০	০.০০০

খতিয়ানের বিবরণী : গ্যাস ও পেট্রোলিয়াম দ্রব্যাদির বিক্রয় (নিজস্ব ব্যবহারসহ) :

ক্রমিক নং	বিবরণ	গ্যাস		কনডেনসেট		এমএস		এইচএসডি	
		পরিমাণ	কোটি টাকা	পরিমাণ	কোটি টাকা	পরিমাণ	কোটি টাকা	পরিমাণ	কোটি টাকা
১।	চলতি মাস	৫০৮.২৩৮	৬৮.৪৭	২,৮৩৫.০০০	১২.৪৭	০.০০০	০.০০	০.০০০	০.০০
২।	বিগত মাস	৫৭২.৮১৪	৭৭.৫৮	৩,৭৩৯.৫০০	১৬.৫৫	০.০০০	০.০০	০.০০০	০.০০
৩।	(কম/বেশী)	(৬৪.৫৭৬)	-৯.১১	-৯০৪.৫০০	-৪.০৮	০.০০০	০.০০০	০.০০০	০.০০০
৪।	শতকরা হার (%)	(১২.৭১)	(১৩.৩১)	(৩১.৯০)	(৩২.৭২)	০.০০০	০.০০	০.০০০	০.০০
৫।	বিগত বৎসরের চলতি মাস (একই সময়)	৫৯৪.২২২	৮১.২৩	০.০০০	০.০০	৫৩০.৬৪০	৩.১৮	২,০৫১.৭৬৬	১১.২৮
৬।	(কম/বেশী) (১-৫)	(৮৫.৯৮৪)	(১২.৭৬)	০.০০০	০.০০	(৫৩০.৬৪০)	(৩.১৮)	(২,০৫১.৭৬৬)	(১১.২৮)
৭।	শতকরা হার (%)	(১৬.৯২)	(১৮.৬৪)	০.০০০	০.০০	০.০০০	০.০০	০.০০০	০.০০

২২/০৩/২১

মোঃ কফিল উদ্দিন
 উপ-ব্যবস্থাপক (এমআইএস)
 বাংলাদেশ গ্যাস ফিল্ডস্ কোম্পানী লিমিটেড

০২/০৩/২১

মোঃ নূরুল হক মুন্সী
 ব্যবস্থাপক (এমআইএস)
 বাংলাদেশ গ্যাস ফিল্ডস্ কোম্পানী লিমিটেড

বাংলাদেশ গ্যাস ফিল্ডস্ কোম্পানী লিমিটেড

গ্রাহকওয়ারী বকেয়া পাওনার বিবরণ।

মূল্য : কোটি টাকায়

ক্র.সং.	কোম্পানী ও গ্রাহক খাত	বিগত মাসের শেষ দিন পর্যন্ত বকেয়া পাওনা	চলতি মাস ফেব্রুয়ারি, ২০২১		চলতি মাসের শেষ দিন পর্যন্ত বকেয়া পাওনা	বকেয়া পাওনা কত মাসের গড় বক্রয়ের সমতুল্য	প্রারম্ভ হইতে ক্রমপুঞ্জিত		বকেয়া পাওনার কাল			বকেয়া আদায়ের কাল			চলতি বৎসরের মোট আদায়
			বিক্রয়	আদায়			বিক্রয়	আদায়	২০১৯ সনের জুন পর্যন্ত	২০১৯-২০	২০২০-২১	২০১৯ সনের জুন পর্যন্ত	২০১৯-২০	২০২০-২১	
১।	তিঃ গ্যাঃ টিএন্ডডি কোং লিঃ	১৭৫.৫০	৪৬.০১	২৩.২৭	১৯৮.২৪	৩.৭০	৩৪৮৬৮.৯৮	৩৪৬৭০.৭৪	৯.১৯	০.০০	১৮৯.০৫	০.০০	০.০০	২৩.২৭	৫১৬.৯৯
২।	বাখরাবাদ গ্যাস ডিষ্ট্রিবিউশন কোং লিঃ	৩১.২৩	৬.৩৫	৬.৪৬	৩১.১২	৪.৫২	৫৬৫৯.০১	৫৬২৭.৮৯	১.৭৯	০.০০	২৯.৩৩	০.০০	১.৯৬	৪.৫০	৬৫.৫০
৩।	কর্ণফুলী গ্যাস ডিষ্ট্রিবিউশন কোং লিঃ	০.৪২	০.০০	০.০০	০.৪২	০.০৬	১৩২৭.১৮	১৩২৬.৭৬	০.০০	০.৪২	০.০০	০.০০	০.০০	০.০০	০.০০
৪।	জাঃ গ্যাস টিএন্ডডি সিঃ লিঃ	২৫.৭৭	৫.৭৫	১২.৮১	১৮.৭১	৩.০০	২৫৯৪.২৪	২৫৭৫.৫৩	০.০০	০.০০	১৮.৭১	০.০০	০.০০	১২.৮১	৭০.৭৫
৫।	পশ্চিমাঞ্চল গ্যাস কোং লিঃ	১৩.৯৬	৫.৬৯	০.০০	১৯.৬৫	৪.৪৭	২৯৭৭.১৬	২৯৫৭.৫১	০.০৩	০.০০	১৯.৬২	০.০০	০.০০	০.০০	২২.৫০
৬।	সুন্দরবন গ্যাস কোং লিঃ	৯২.৫১	৪.৬৭	২.৫৯	৯২.৫৯	১৩.২১	২৩৫.২৩	১৪০.৬৪	১৮.৮২	৩২.৮১	৪২.৯৬	০.০০	০.০০	২.৫৯	২১.৯০
৭।	পেট্রোবাংলা	৪২.৪৯	০.০০	০.০০	৪২.৪৯	৩.০০	২৫৩.৯৬	২১১.৪৭	৪২.৪৯	০.০০	০.০০	০.০০	০.০০	০.০০	০.০০
৮।	পদ্মা অয়েল কোং লিঃ	৬.১০	০.০০	০.০০	৬.১০	০.০০	৩০৭৯.৪৯	৩০৭৩.৩৯	৬.১০	০.০০	০.০০	০.০০	০.০০	০.০০	০.০০
৯।	মেঘনা পেট্রোলিয়াম লিঃ	৭.৫৪	০.০০	০.০০	৭.৫৪	০.০০	৩৫৭.১১	৩৪৯.৫৭	৭.৫৪	০.০০	০.০০	০.০০	০.০০	০.০০	০.০০
১০।	বাংলাদেশ পেট্রোঃ কর্পোঃ	২১.০৬	০.০০	০.০০	২১.০৬	৫৪.০১	৪৭১.৭১	৪৫০.৬৫	২১.০৬	০.০০	০.০০	০.০০	০.০০	০.০০	২৫৮.৮৫
		৪১৬.৫৮	৬৮.৪৭	৪৫.১৩	৪৩৯.৯২	৪.৭৪	৫১৮২৪.০৭	৫১৩৮৪.১৫	১০৭.০২	৩৩.২৩	২৯৯.৬৭	০.০০	১.৯৬	৪৩.১৭	৮৫৬.৪৯

নোট : পেট্রোলিয়াম দ্রব্যাদির পাওনা ৮৮.৯৯ মাসের গড় বক্রয়ের সমান।

২২/০৬/২১
মোঃ কফিল উদ্দিন
উপ-ব্যবস্থাপক (এমআইএস)
বাংলাদেশ গ্যাস ফিল্ডস্ কোম্পানী লিমিটেড

২২/০৬/২১
মোঃ নুরুল হক মুন্সী
ব্যবস্থাপক (এমআইএস)
বাংলাদেশ গ্যাস ফিল্ডস্ কোম্পানী লিমিটেড

প্রতিবেদন কাল : ফেব্রুয়ারি, ২০২১

চ) আয় ও ব্যয়ের বিবরণী : কোটি টাকায়

ক্র.সং.	বিবরণ	বিগত মাস : জানুয়ারি, ২০২০		চলতি মাস : ফেব্রুয়ারি, ২০২১		বিগত বৎসরের মোট (২০১৯-২০২০)		চলতি বৎ : ক্রমপুঞ্জিত (২০২০-২০২১)	
		প্রকৃত	বাজেট	প্রকৃত	বাজেট	প্রকৃত (নিরীক্ষিত)	বাজেট	প্রকৃত	বাজেট
		ক) বিক্রয় :							
১।	গ্যাস	৭৭.৫৮	১১৪.২০	৬৮.৪৭	১১৪.২০	৯৯২.৮৬	১৪০৮.১৮	৫৭৮.৮৩	৯১৩.৬০
২।	এম,এস	০.০০	২.৯৮	০.০০	২.৯৮	৩৯.২৩	৩৮.১৮	৯.৭৮	২৩.৮৪
৩।	এইচ,এস,ডি	০.০০	১০.৯২	০.০০	১০.৯২	১৩৪.৫৫	১৩৯.৯৮	২৯.৫২	৮৭.৩৬
	সমন্বয়	০.০০	০.০০	০.০০	০.০০	-২.৮৯	০.০০	০.০০	০.০০
৪।	আই, কে, ও	০.০০	০.০০	০.০০	০.০০	০.০০	০.০০	০.০০	০.০০
৫।	কনডেনসেট	১৬.৫৫	০.০০	১২.৪৭	০.০০	০.০০	০.০০	৫৭.৯৫	০.০০
৬।	হ্যান্ডলিং প্রিমিয়াম	০.২০	০.০০	০.২০	০.০০	১.৮১	০.০০	১.০৭	০.০০
৭।	মজুত সমন্বয়	০.০০	০.০০	০.০০	০.০০	৪.৬৫	০.০০	০.০০	০.০০
	মোটঃ বিক্রয় (ক) (১-৭ পর্যন্ত)	৯৪.৩৩	১২৮.১০	৮১.১৪	১২৮.১০	১১৭০.২১	১৫৫৬.৩৪	৬৭৭.১৫	১০২৪.৮০
খ) ব্যয় :									
১।	আবগারী শুল্ক/ড্যাট সাল্লিমেন্টারী কর								
	ক) গ্যাস	৩৭.৪১	৭৩.৭৪	৩৪.৭৯	৭৩.৭৪	৫৩০.১৪	৮৯৫.৮১	২৮০.৬৯	৫৮৯.৯২
	খ) এম, এস	০.০০	০.৩৯	০.০০	০.৩৯	৫.১২	৪.৯৮	১.১৯	৩.১২
	গ) এইচ,এস,ডি	০.০০	১.৪২	০.০০	১.৪২	১৭.৫৪	১৮.২৬	৩.৫১	১১.৩৬
	ঘ) কনডেনসেট	২.১৯	০.০০	১.৬৬	০.০০	০.২৪	০.০০	৬.৩২	০.০০
	ঙ) কনডেনসেটের উপর বাড়তি আবগারী শুল্ক	০.০০	০.০০	০.০০	০.০০	০.০০	০.০০	০.০০	০.০০
	মোট শুল্ক :	৩৯.৬০	৭৫.৫৫	৩৬.৪৫	৭৫.৫৫	৫৫৩.০৪	৯১৯.০৫	২৯১.৭১	৬০৪.৪০
২।	বাপেক্স/অন্যান্য উৎস হতে কন্ডেঃ ক্রয়	০.০০	১.৯০	০.০০	১.৯০	১৮.২৬	২৩.৩৮	৪.৯৪	১৫.২০
৩।	উৎপাদন ব্যয়	২.৯০	৩.০২	২.৯৫	৩.০২	৩৩.৭৪	৩৬.৪১	২৭.৭৯	২৪.১৬
৪।	বেতন ও ভাতাদি	১৩.৫০	১৩.১১	১৩.৫৫	১৩.১১	১৩৩.১০	১৫০.২৬	১০৭.৯৩	১০৪.৮৮
৫।	প্রশাসনিক ও ব্যবস্থাপনা ব্যয়	১.৯৫	১.৪৮	১.৯৫	১.৪৮	২২.৮২	১৭.২২	১৫.৪৫	১১.৮৪
৬।	সুদ	৫.৯০	৬.০৩	৫.৯০	৬.০৩	৭০.৩৯	৭০.২৯	৪৭.৮২	৪৮.২৪
৭।	অবচয়/ডিপ্লেশনসহ	১৬.৯০	২০.১৫	১৬.৯০	২০.১৫	২০১.৮৫	২১২.৬৯	১৭৫.৭০	১৬১.২০
৮।	এ্যামোরটাইজেশন	০.০০	০.০০	০.০০	০.০০	০.০০	০.০০	০.০০	০.০০
৯।	মেরামত ও রক্ষণাবেক্ষণ	৩.৬০	৫.১০	৩.৬৫	৫.১০	১৮.২৪	৫৫.০০	৩৫.৯৩	৪০.৮০
১০।	অন্যান্য(কনডেনসেট পরিবহন ব্যয়)	০.০০	০.০০	০.০০	০.০০	২.১৮	০.০০	০.০০	০.০০
	মোট ব্যয় 'খ' : (১-১০ পর্যন্ত)	৮৪.৩৫	১২৬.৩৪	৮১.৩৫	১২৬.৩৪	১০৫৩.৬২	১৪৮৪.৩০	৭০৭.২৭	১০১০.৭২
গ)	পরিচালন মুনাফা (ক-খ)	৯.৯৮	১.৭৬	-০.২১	১.৭৬	১১৬.৫৯	১০২.০৪	-৩০.১২	১৪.০৮
ঘ)	বিবিধ আয়	৩.০১	৩.৩৪	৩.০০	৩.৩৪	৯৮.১৩	৪৫.১৫	২২.১৮	২৬.৭২
ঙ)	শ্রমিক অংশীদারীত্ব তহবিল ও আয়কর পূর্ব মুনাফা/(লোকসান) গ+ঘ	১২.৯৯	৫.১০	২.৭৯	৫.১০	২১৪.৭২	১৪৭.১৯	-৭.৯৪	৪০.৮০
চ) কর্তন :									
১।	শ্রমিক অংশীদারীত্ব তহবিল	০.৬৫	০.২৪	০.১৪	০.২৪	১০.৭৪	৭.১৪	০.৭৯	১.৯২
২।	বরাদ্দকৃত আয়কর/সমন্বয়	৪.৩২	১.৫৮	০.৯৩	১.৫৮	-১৪.২০	৪৭.৫১	৫.২৫	১২.৬৪
৩।	করাতে নীট মুনাফা/ (লোকসান) (ঙ - চ)	৮.০২	৩.২৮	১.৭২	৩.২৮	২১৮.১৮	৯২.৫৪	-১৩.৯৮	২৬.২৪
৪।	রাষ্ট্রীয় কোষাগারে লভ্যাংশ প্রদান	০.০০	০.০০	০.০০	০.০০	৫৮.৭৩	৬০.০০	২৫.০০	০.০০
৫।	রাষ্ট্রীয় কোষাগারে প্রদাতে নীট মুনাফা/ (লোকসান) (ছ-জ)	৮.০২	৩.২৮	১.৭২	৩.২৮	১৫৯.৪৫	৩৩.৮১	-৩৮.৯৮	২৬.২৪

নোট : ১। সাময়িক হিসাবের ভিত্তিতে তথ্যাদি প্রদত্ত হল।

২২/০৬/২১
মোঃ কফিল উদ্দিন
উপ-ব্যবস্থাপক (এমআইএস)
বাংলাদেশ গ্যাস ফিল্ডস কোম্পানী লিমিটেড

২২/০৬/২১
মোঃ নূরুল হক মুন্সী
ব্যবস্থাপক (এমআইএস)
বাংলাদেশ গ্যাস ফিল্ডস কোম্পানী লিমিটেড

বাংলাদেশ গ্যাস ফিল্ডস্ কোম্পানী লিমিটেড
বিবরণী, বিশ্লেষণ ও ব্যাখ্যাসমূহ।

মাস: ফেব্রুয়ারি, ২০২১
(কোটি টাকায়)

বকেয়া পাওনার বিবরণী :

ক্রমিক নং	বিবরণ	প্রারম্ভিক জের	বিক্রয়	আদায়	সমাপনী জের
১।	চলতি মাস	৪১৬.৫৮	৬৮.৪৭	৪৫.১৩	৪৩৯.৯২
২।	বিগত মাস	৪৮৯.০৭	৬৬.৫৭	১৩৯.০৬	৪১৬.৫৮
৩।	(কম/বেশী)	(৭২.৪৯)	১.৯০	(৯৩.৯৩)	২৩.৩৪
৪।	শতকরা হার (%)	(১৭.৪০)	২.৭৭	(২০৮.১৩)	৫.৩১
৫।	বিগত বৎসরের চলতি মাস (একই সময়)	৬২৬.৬৪	৯৫.৬৯	৮৫.৮৯	৬৩৬.৪৪
৬।	(কম/বেশী) (১-৫)	(২১০.০৬)	(২৭.২২)	(৪০.৭৬)	(১৯৬.৫২)
৭।	শতকরা হার (%)	(৫০.৪২)	(৩৯.৭৫)	(৯০.৩২)	(৪৪.৬৭)

মাস: ফেব্রুয়ারি, ২০২১
(কোটি টাকায়)

আয় ও ব্যয়-এর বিবরণী :

ক্রমিক নং	বিবরণ	আয়	ব্যয়	নীট মুনাফা/ (লোকসান)
১।	চলতি মাস	৮৪.১৪	৮২.৪২	১.৭২
২।	বিগত মাস	৯৭.৩৪	৮৯.৩২	৮.০২
৩।	(কম/বেশী)	(১৩.২০)	(৬.৯০)	(৬.৩০)
৪।	শতকরা হার (%)	(১৫.৬৯)	(৮.৩৭)	(৩৬৬.২৮)
৫।	বিগত বৎসরের চলতি মাস (একই সময়)	১০৩.৪১	৯১.৬৬	১১.৭৫
৬।	(কম/বেশী) (১-৫)	(১৯.২৭)	(৯.২৪)	(১০.০৩)
৭।	শতকরা হার (%)	(২২.৯০)	(১১.২১)	(৫৮৩.১৪)

২২/০৬/২১
মোঃ কফিল উদ্দিন
ব্যবস্থাপক (এমআইএস)
বাংলাদেশ গ্যাস ফিল্ডস্ কোম্পানী লিমিটেড

০২৬ ২২/০৬/২১
মোঃ নূরুল হক মুন্সী
ব্যবস্থাপক (এমআইএস)
বাংলাদেশ গ্যাস ফিল্ডস্ কোম্পানী লিমিটেড

বাংলাদেশ গ্যাস ফিল্ডস্ কোম্পানী লিমিটেড

রাষ্ট্রীয় কোষাগারে অর্থ প্রদানের বিবরণ

(মূল্য : কোটি টাকায়)

ক্র. সঙ্খ্যা	বিবরণ	বিগত মাস : জানুয়ারি, ২০২১	চলতি মাস : ফেব্রুয়ারি, ২০২১	বিগত বৎসরের মোট (২০১৯-২০ (নিরী:))	চলতি বৎসরের ক্রমপুঞ্জিত (২০২০-২১)	প্রারম্ভ হইতে ক্রমপুঞ্জিত
--------------	-------	-------------------------------	---------------------------------	---	---	------------------------------

ক) প্রকৃত প্রদান ভিত্তিক

১।	আবগারী শুল্ক/ভ্যাট ও সাপ্লিমেন্টারী কর	৩৮.৮৪	৪০.৬৮	৫৮১.১৮	২৯৭.৪০	৪০৯৬৮.৪৯
২।	আয়কর	৫.০৮	১.৭৮	৪১.১৪	২২.৫৬	১৭০৪.২৬
৩।	রাষ্ট্রীয় কোষাগারে লভ্যাংশ প্রদান	০.০০	০.০০	৫৮.৭৩	২৫.০০	১১৫৮.৮২
৪।	কাষ্টম কর	০.০০	০.০০	০.০০	০.০০	২৩.৭০
৫।	ডি,এস,এল	০.০০	০.০০	১৮৩.৩১	৯৪.২৭	১৮১৭.৩৭
৬।	অন্যান্য	০.০০	০.০০	০.০০	০.০০	০.০০
মোট : (ক)		৪৩.৯২	৪২.৪৬	৮৬৪.৩৬	৪৩৯.২৩	৪৫৬৭২.৬৪

খ) এক্রয়াল ভিত্তিক

১।	আবগারী শুল্ক/ভ্যাট ও সাপ্লিমেন্টারী কর	৩৯.৬০	৩৬.৪৫	৫৭৪.২২	২৯০.৫৭	৪১০৯৬.৫১
২।	আয়কর	০.০০	০.৯৩	৩২.২৪	৭.২৭	১৬৯৩.৪৪
৩।	রাষ্ট্রীয় কোষাগারে লভ্যাংশ প্রদান	০.০০	০.০০	৬৭.৫০	২৫.০০	১১৭২.৪৫
৪।	কাষ্টম কর	০.০০	০.০০	০.০০	০.০০	২৩.৭০
৫।	ডি,এস,এল	৬.০৩	৬.০৩	১৮৩.৩১	৪৮.২৪	১৬৮২.০৪
৬।	অন্যান্য	০.০০	০.০০	০.০০	০.০০	০.০০
মোট : (খ)		৪৫.৬৩	৪৩.৪১	৮৫৭.২৭	৩৭১.০৮	৪৫৬৬৮.১৪

২২/০৬/২১
মোঃ কফিল উদ্দিন
উপ-ব্যবস্থাপক (এমআইএস)
বাংলাদেশ গ্যাস ফিল্ডস্ কোম্পানী লিমিটেড

২২/০৬/২১
মোঃ নূরুল হক মুন্সী
ব্যবস্থাপক (এমআইএস)
বাংলাদেশ গ্যাস ফিল্ডস্ কোম্পানী লিমিটেড

বাংলাদেশ গ্যাস ফিল্ডস্ কোম্পানী লিমিটেড

পৃষ্ঠা নং-২১

কনডেনসেট মজুদ বিবরণী : (পরিমাণ : লিটার, মূল্য: কোটি টাকায়)

প্রতিবেদন কাল : ফেব্রুয়ারি, ২০২১

বিবরণ	কনডেনসেট			** হালকা কনডেনসেট			** ভারী কনডেনসেট			মোট কনডেনসেট		
	পরিমাণ	সমস্বয়	মূল্য	পরিমাণ	সমস্বয়	মূল্য	পরিমাণ	সমস্বয়	মূল্য	পরিমাণ	সমস্বয়	মূল্য
২৮-০২-২০২১												
তিতাস	৩০২৮১৮৪	-১১২০	১২.৮৬	০	০	০.০০	০	০	০.০০	৩০২৮১৮৪	-১১২০	১২.৮৬
হবিগঞ্জ	৩৭৯৩৩	০	০.১৬	০	০	০.০০	০	০	০.০০	৩৭৯৩৩	০	০.১৬
বাখরাবাদ	০	০	০.০০	৯৩২৯৩	-১৪৯৯	০.৪৩	১৬৩৮৩৩	-১১৪৮	০.৬২	২৫৭১২৬	-২৬৪৭	১.০৫
নরসিংদী	৭১৫৭৯	-৮১	০.৩০	০	০	০.০০	০	০	০.০০	৭১৫৭৯	-৮১	০.৩০
মেঘনা	৭৫২৯২	-৪২০	০.৩২	০	০	০.০০	০	০	০.০০	৭৫২৯২	-৪২০	০.৩২
মোট :	৩২১২৯৮৮	-১৬২১	১৩.৬৫	৯৩২৯৩	-১৪৯৯	০.৪৩	১৬৩৮৩৩	-১১৪৮	০.৬২	৩৪৭০১১৪	-৪২৬৮	১৪.৭০
৩১-০১-২০২১												
তিতাস	৩৭৫৬২৬৭	-১১০০	১৫.৯৫	০	০	০.০০	০	০	০.০০	৩৭৫৬২৬৭	-১১০০	১৫.৯৫
হবিগঞ্জ	৬৮৮৩৩	০	০.২৯	০	০	০.০০	০	০	০.০০	৬৮৮৩৩	০	০.২৯
বাখরাবাদ	০	০	০.০০	৯২১১২	-৯০৪	০.৪৩	২০৩৫৬২	-১৭৪২	০.৭৭	২৯৫৬৭৪	-২৬৪৬	১.২০
নরসিংদী	৭৬০০০	-১১৪৫	০.৩২	০	০	০.০০	০	০	০.০০	৭৬০০০	-১১৪৫	০.৩২
মেঘনা	২০১৬৭৯	-৩৯২	০.৮৬	০	০	০.০০	০	০	০.০০	২০১৬৭৯	-৩৯২	০.৮৬
মোট :	৪১০২৭৭৯	-২৬৩৭	১৭.৪২	৯২১১২	-৯০৪	০.৪৩	২০৩৫৬২	-১৭৪২	০.৭৭	৪৩৯৮৪৫৩	-৫২৮৩	১৮.৬২
৩০-০৬-২০২০												
তিতাস	৩০৩৩৬৮২	-২৪৮০৩৩৪	১২.৮৮	০	০	০.০০	০	০	০.০০	৩০৩৩৬৮২	-২৪৮০৩৩৪	১২.৮৮
হবিগঞ্জ	১৪১৮০১	-১৬১৬৫৬	০.৬০	০	০	০.০০	০	০	০.০০	১৪১৮০১	-১৬১৬৫৬	০.৬০
বাখরাবাদ	৯৬৯১৩৬	-৩১২২৯০	৪.১২	০	০	০.০০	০	০	০.০০	৯৬৯১৩৬	-৩১২২৯০	৪.১২
নরসিংদী	২০৩৯৩১	-১৮৯০০২	০.৮৭	০	০	০.০০	০	০	০.০০	২০৩৯৩১	-১৮৯০০২	০.৮৭
মেঘনা	৩৫১২৪৭	-৪৪৯৩০	১.৪৯	০	০	০.০০	০	০	০.০০	৩৫১২৪৭	-৪৪৯৩০	১.৪৯
মোট :	৪৬৯৯৭৯৭	-৩১৮৮২১২	১৯.৯৬	০	০	০.০০	০	০	০.০০	৪৬৯৯৭৯৭	-৩১৮৮২১২	১৯.৯৬

বিঃদ্রঃ(+/-) চিহ্ন ফ্রাকশনেশন ফীড, বাষ্পীয় ক্ষতি ইত্যাদি সমস্বয় কলামে দেখানো হইল এবং বিক্রি দরে সমস্বয় মজুদের মূল্য ধরা হইল।

* * বিগত বৎসরের বাখরাবাদ ক্ষেত্রের হালকা ও ভারী কনডেনসেট একত্রে কনডেনসেট হিসাবে দেখানো হইল।

২২/০৬/২১
মোঃ কফিল উদ্দিন
উপ-ব্যবস্থাপক (এমআইএস)
বাংলাদেশ গ্যাস ফিল্ডস্ কোম্পানী লিমিটেড

২২/০৬/২১
মোঃ নূরুল হক মুন্সী
ব্যবস্থাপক (এমআইএস)
বাংলাদেশ গ্যাস ফিল্ডস্ কোম্পানী লিমিটেড

বাংলাদেশ গ্যাস ফিল্ডস্ কোম্পানী লিমিটেড


পৃষ্ঠা নং-২২


এম,এস ও এইচ,এস,ডি মজুদ বিবরণী : (পরিমাণ : লিটার, মূল্যঃ কোটি টাকায়)

প্রতিবেদন কাল : ফেব্রুয়ারি, ২০২১

বিবরণ	এম,এস			এইচ,এস,ডি			মোট এম,এস ও এইচ,এসডি			সর্বমোট তৈলজাতীয় দ্রব্য		
	পরিমাণ	সম্বয়	মূল্য	পরিমাণ	সম্বয়	মূল্য	পরিমাণ	সম্বয়	মূল্য	পরিমাণ	সম্বয়	মূল্য
<u>২৮-০২-২০২১</u>												
তিতাস	২৯৩০৯	-১০০	০.১৬	১৮৯২২৭	-৯৫	১.০৬	২১৮৫৩৬	-১৯৫	১.২২	৩২৪৬৭২০	-১৩১৫	১৪.০৮
হবিগঞ্জ	০	০	০.০০	০	০	০.০০	০	০	০.০০	৩৭৯৩৩	০	০.১৬
বাখরাবাদ	০	০	০.০০	০	০	০.০০	০	০	০.০০	২৫৭১২৬	-২৬৪৭	১.০৫
নরসিংদী	০	০	০.০০	০	০	০.০০	০	০	০.০০	৭১৫৭৯	-৮১	০.৩০
মেঘনা	০	০	০.০০	০	০	০.০০	০	০	০.০০	৭৫২৯২	-৪২০	০.৩২
মোট :	২৯৩০৯	-১০০	০.১৬	১৮৯২২৭	-৯৫	১.০৬	২১৮৫৩৬	-১৯৫	১.২২	৩৬৮৮৬৫০	-৪৪৬৩	১৫.৯২
<u>৩১-০১-২০২১</u>												
তিতাস	২৯৪০৯	-৯৯	০.১৭	১৮৯৩২২	-১৯৯	১.০৬	২১৮৭৩১	-২৯৮	১.২২	৩৯৭৪৯৯৮	-১৩৯৮	১৭.১৮
হবিগঞ্জ	০	০	০.০০	০	০	০.০০	০	০	০.০০	৬৮৮৩৩	০	০.২৯
বাখরাবাদ	০	০	০.০০	০	০	০.০০	০	০	০.০০	২৯৫৬৭৪	-২৬৪৬	১.২০
নরসিংদী	০	০	০.০০	০	০	০.০০	০	০	০.০০	৭৬০০০	-১১৪৫	০.৩২
মেঘনা	০	০	০.০০	০	০	০.০০	০	০	০.০০	২০১৬৭৯	-৩৯২	০.৮৬
মোট :	২৯৪০৯	-৯৯	০.১৭	১৮৯৩২২	-১৯৯	১.০৬	২১৮৭৩১	-২৯৮	১.২২	৪৬১৭১৮৪	-৫৫৮১	১৯.৮৫
<u>৩০-০৬-২০২০</u>												
তিতাস	১১৯২৭২	-১০৯০	০.৬৭	৬৯৫৭৯৭	-১০৭০	৩.৮৯	৮১৫০৬৯	-২১৬০	৪.৫৬	৩৮৪৮৭৫১	-২৪৮২৪৯৪	১২.৭১
হবিগঞ্জ	০	০	০.০০	০	০	০.০০	০	০	০.০০	১৪১৮০১	-১৬১৬৫৬	১.১৬
বাখরাবাদ	০	০	০.০০	০	০	০.০০	০	০	০.০০	৯৬৯১৩৬	-৩১২২৯০	৯.৩৯
নরসিংদী	০	০	০.০০	০	০	০.০০	০	০	০.০০	২০৩৯৩১	-১৮৯০০২	১.১২
মেঘনা	০	০	০.০০	০	০	০.০০	০	০	০.০০	৩৫১২৪৭	-৪৪৯৩০	১.৯২
মোট :	৬২৫১২২	-৩৫৩৩	৩.৫২	১০৬২০৬৬	-৩৫৮৫	৫.৯৪	৮১৫০৬৯	-২১৬০	৪.৫৬	৫৫১৪৮৬৬	-৩১৯০৩৭২	২৬.৩০

বিঃদ্রঃ(+/-) চিহ্ন ফ্রাকশনেশন ফীড, বাষ্পীয় ক্ষতি ইত্যাদি সম্বয় কলামে দেখানো হইল এবং বিক্রি দরে সম্বিত মজুদের মূল্য ধরা হইল।


 ২২/০৬/২১
 মোঃ কফিল উদ্দিন
 উপ-ব্যবস্থাপক (এমআইএস)
 বাংলাদেশ গ্যাস ফিল্ডস্ কোম্পানী লিমিটেড



 ২২/০৬/২১
 মোঃ নূরুল হক মুন্সী
 ব্যবস্থাপক (এমআইএস)
 বাংলাদেশ গ্যাস ফিল্ডস্ কোম্পানী লিমিটেড


বাংলাদেশ গ্যাস ফিল্ডস কোম্পানী লিমিটেড

সম্পূরক শুল্ক ও মূসক বিবরণী : গ্যাস (কোটি টাকায়)

প্রতিবেদন কাল : ফেব্রুয়ারি, ২০২১

ক্র.সং.	প্রতিনিধির নাম	বিগত মাসের সমাপনি হিসাব	চলতি মাস		চলতি মাসের সমাপ্তি জের	জেরকরণের সময় কাল : ২০২০-২০২১		চলতি বৎসরের ক্রমপঞ্জিত হিসাব প্রদেয়	চলতি বৎসরের ক্রমপঞ্জিত হিসাব পরিশোধ	বিগত বৎসরের সমাপ্তি জের
			হিসাব প্রদেয়	হিসাব পরিশোধ		জানুয়ারি, ২০২০ পর্যন্ত	ফেব্রুয়ারি, ২০২১			
	জাতীয় রাজস্ব বোর্ড	১২২.৮০	৩৪.৭৯	৩৮.৪৭	১১৯.১২	৮৪.৩৩	৩৪.৭৯	২৮০.৬৯	২৮৫.৪৫	১২৩.৮৮


 ২২/০৬/২১
 মোঃ কফিল উদ্দিন
 উপ-ব্যবস্থাপক (এমআইএস)
 বাংলাদেশ গ্যাস ফিল্ডস কোম্পানী লিমিটেড


 ২২/০৬/২১
 মোঃ নূরুল হক মুন্সী
 ব্যবস্থাপক (এমআইএস)
 বাংলাদেশ গ্যাস ফিল্ডস কোম্পানী লিমিটেড


বাংলাদেশ গ্যাস ফিল্ডস্ কোম্পানী লিমিটেড


নগদ তহবিল অবস্থার বিবরণ

প্রতিবেদন কালঃ ফেব্রুয়ারি, ২০২১

ক্র.সং.	বিবরণ	নগদ (ক্যাশ) ব্যালেন্স (কোটি টাকায়)	ব্যাংক ব্যালেন্স (কোটি টাকায়)			মোট ক্যাশ ও ব্যাংক ব্যালেন্স (কোটি টাকায়)
			চলতি একাউন্ট	এসটিডি একাউন্ট	এফডিআর একাউন্ট	
১।	চলতি মাসের শেষে	০.৩৩	৩.০৫	১১০.৫৬	১৩৫৩.৩৫	১৪৬৭.২৯
২।	বিগত মাসের শেষে	০.০২	২.৯১	২৮৫.৫৮	১৩৬৯.৫৩	১৬৫৮.০৪
৩।	৩০শে জুন, ২০২০ তারিখ	০.৪৬	১.৪৪	১২৯.১০	১০৬১.৬৫	১১৯২.৬৫

বিঃ দ্রঃ এসটিডি ও চলতি একাউন্টের অধিকাংশ অর্থ ট্রানজিটে আছে।


 ২২/০৬/২১
 মোঃ কফিল উদ্দিন
 উপ-ব্যবস্থাপক (এমআইএস)
 বাংলাদেশ গ্যাস ফিল্ডস্ কোম্পানী লিমিটেড


 ২২/০৬/২১
 মোঃ নূরুল হক মুন্সী
 ব্যবস্থাপক (এমআইএস)
 বাংলাদেশ গ্যাস ফিল্ডস্ কোম্পানী লিমিটেড

বাংলাদেশ গ্যাস ফিল্ডস্ কোম্পানী লিমিটেড

জন শক্তির বিবরণ

২৮-০২-২০২১

ক) কর্মকর্তা

বেতনক্রম	স্কেল	সংখ্যা
০১.	৭৮,০০০/- (নির্ধারিত)	- জন
০২.	৬৬০০০-৭৬,৪৯০/-	১ "
০৩.	৫৬,৫০০-৭৪,৪০০/-	৬ "
০৪.	৫০,০০০-৭১,২০০/-	৩৯ "
০৫.	৪৩,০০০-৬৯,৮৫০/-	১০১ "
০৬.	৩৫,৫০০-৬৭,০১০/-	৭৪ "
০৭.	২৯,০০০-৬৩,৪১০/-	- "
০৮.	২৩,০০০-৫৫,৪৭০/-	৫৩ "
০৯.	২২,০০০-৫৩,০৬০/-	৩৫ "
১০.	১৬,০০০-৩৮,৬৪০/-	- "
মোট (ক) = কর্মকর্তাঃ		৩০৯ জন


খ) কর্মচারী


বেতনক্রম	সংখ্যা	
১১.	১২,৫০০-৩০,২৩০/-	২৪৫ জন
১২.	১১,৩০০-২৭,৩০০/-	৭৫ "
১৩.	১১,০০০-২৬,৫৯০/-	৩৩ "
১৪.	১০,২০০-২৪,৬৮০/-	৩৫ "
১৫.	৯,৭০০-২৩,৪৯০/-	১৮ "
১৬.	৯,৩০০-২২,৪৯০/-	- "
১৭.	৯,০০০-২১,৮০০/-	- "
১৮.	৮,৮০০-২১,৩১০/-	৪৬ "
১৯.	৮,৫০০-২০,৫৭০/-	- "
২০.	৮,২৫০-২০,০১০/-	- "
মোট (খ) = কর্মচারী :		৪৫২ জন
সর্বমোট (ক) + (খ) = কর্মকর্তা ও কর্মচারী :		৭৬১ জন

বিঃদ্রঃ০১। প্রেষণে নিয়োজিত ৫ জন কর্মকর্তা, শিক্ষা ছুটিতে ১ জন কর্মকর্তা ও পিআরএল-এ থাকা ২৩ জন

কর্মকর্তা এবং ১৯ জন কর্মচারীকে উক্ত পরিসংখ্যানে অন্তর্ভুক্ত করা হয়নি।

০২। বেতনক্রম ১১-এর ৫ জন কর্মচারী ০৮ নং বেতনক্রমে অন্তর্ভুক্ত।


 ২২/০৬/২১
 মোঃ কফিল উদ্দিন
 উপ-ব্যবস্থাপক (এমআইএস)
 বাংলাদেশ গ্যাস ফিল্ডস্ কোম্পানী লিমিটেড


 ২২/০৬/২১
 মোঃ নূরুল হক মুন্সী
 ব্যবস্থাপক (এমআইএস)
 বাংলাদেশ গ্যাস ফিল্ডস্ কোম্পানী লিমিটেড

বাংলাদেশ সরকার ও এডিবি অর্থায়নে

পৃষ্ঠা নং-২৬

(ক) প্রকল্পের নাম : তিতাস ফিল্ডের 'এ' লোকেশনে ওয়েলহেড কমপ্রেসর স্থাপন।

১।	প্রতিবেদন কাল :	ফেব্রুয়ারি, ২০২১																													
২।	প্রকল্পের কাজের প্রধান অংশগুলির নাম :	ক)	কমপ্রেসর স্থাপনের মাধ্যমে ডেলিভারি প্রেসার বৃদ্ধি করে সঞ্চালন লাইনের সাথে সমন্বয়।																												
৩।	প্রাক্কলিত ব্যয় (পিপি অনুযায়ী):	ক)	স্থানীয় মুদ্রা	১৫,৭০০.০০ লক্ষ টাকা																											
		খ)	বৈদেশিক মুদ্রা	৭৫,৩০০.০০ লক্ষ টাকা																											
৩.১।	প্রাক্কলিত ব্যয় (সংশোধিত):	ক)	স্থানীয় মুদ্রা	-																											
		খ)	বৈদেশিক মুদ্রা	-																											
৪।	প্রকল্পের বাস্তবায়ন কাল :	ক)	আরম্ভের তারিখ	জুলাই, ২০১৬																											
		খ)	সমাপ্তির তারিখ	ডিসেম্বর, ২০২০																											
৫।	দাতা সংস্থার নাম :	জিওবি এবং এডিবি।																													
৬।	প্রতিবেদন মাস পর্যন্ত ক্রমপঞ্জিত বাস্তব অগ্রগতি :	<p>এডিবি 'র অর্থায়নে বাস্তবায়নামীন আলোচ্য প্রকল্পে তিতাস ফিল্ডের লোকেশন 'এ' তে অবস্থিত কুপসমূহের ওয়েলহেড চাপ হ্রাস পাওয়ার প্রেক্ষিতে তিতাস ফিল্ডের লোকেশন 'এ' তে ৭টি ওয়েলহেড গ্যাস কমপ্রেসর স্থাপন অন্তর্ভুক্ত আছে।</p> <p>ADB'র সাথে সরকারের ঋণ চুক্তি ও বিজিএফসিএল এর সাথে প্রকল্প চুক্তি ২৯-১২-২০১৬ তারিখ এবং AIIB'র সাথে সরকারের ঋণ চুক্তি ও বিজিএফসিএল এর সাথে প্রকল্প চুক্তি ০৮-০৫-২০১৭ তারিখ স্বাক্ষরিত হয়েছে। ADB'র ঋণ চুক্তির বিপরীতে ১১-০৬-২০১৭ তারিখ এবং AIIB'র ঋণ চুক্তির বিপরীতে ১৩-০৭-২০১৭ তারিখ অর্থ মন্ত্রণালয়ের সাথে বিজিএফসিএল এর SLA স্বাক্ষরিত হয়েছে।</p> <p>আলোচ্য প্রকল্পের আওতায় কমপ্রেসর ঠিকাদার নিয়োগের লক্ষ্যে পরামর্শক প্রতিষ্ঠান Dorsch International Consultants GmbH , Germany (Lead) in association with Dorsch Consult (India) Pvt. Ltd. (JV Partner) and LNG CONtech Ltd ., Bangladesh (Sub-consultant to Dorsch Consult India Pvt . Ltd.) এর সাথে ১৪-০১-২০১৮ তারিখে চুক্তি স্বাক্ষরিত হয় এবং মেয়াদান্তে ২৫-০৩-২০২০ তারিখে চুক্তি সংশোধন করা হয়। ০১-০২-২০১৮ তারিখ হতে বিভিন্ন ক্যাটাগরীর পরামর্শকগণ প্রকল্প এলাকায় নিয়োজিত আছে।</p> <p>তিতাস গ্যাস ফিল্ডের লোকেশন -এ তে ওয়েলহেড কমপ্রেসর স্থাপনের নিমিত্ত EPC ঠিকাদার নিয়োগের লক্ষ্যে বিজিএফসিএল বোর্ড ও এডিবি এর অনুমোদনক্রমে ১৬-০৩-২০২০ তারিখে আহবানকৃত আন্তর্জাতিক পুনঃদরপত্রের বিপরীতে প্রাপ্ত দরপত্র প্রস্তাবসমূহের মূল্যায়নে সফল দরদাতা Joint Venture of CPP and CPECC , China এর সাথে ০৫-১১-২০২০ তারিখে চুক্তি স্বাক্ষরিত হয়েছে। ১৪-১২-২০২০ তারিখে এলসি খোলা হয়েছে। কমপ্রেসর ঠিকাদার কর্তৃক Advanced Payment Bill দাখিলের বিপরীতে কমপ্রেসর ঠিকাদারকে Advanced Payment বাবদ চুক্তি মূল্যের ১০% এর সমপরিমাণ অর্থ পরিশোধ করা হয়েছে। EPC ঠিকাদারের সাথে সম্পাদিত চুক্তি ২৭-০১-২০২১ তারিখ হতে কার্যকর হয়েছে। বর্তমানে EPC ঠিকাদার কর্তৃক কমপ্রেসরের ডিজাইন ও ড্রইং এর কাজ শুরু করেছে। প্রকল্পের ২য় সংশোধিত ডিপিপি পরিকল্পনা মন্ত্রণালয় কর্তৃক ২২-০২-২০২১ তারিখে অনুমোদিত হয় এবং স্থানীয় ও খনিজ সম্পদ বিভাগ কর্তৃক প্রশাসনিক অনুমোদন সংক্রান্ত আদেশ জারী প্রক্রিয়াধীন আছে।</p>																													
৭।	প্রকল্প শুরু হতে প্রতিবেদন মাস পর্যন্ত ক্রমপঞ্জিত বাস্তব অগ্রগতির হার (পূর্ণ প্রকল্পের)	৩০.৪৩%		লক্ষ টাকায়																											
৮।	আর্থিক অগ্রগতি :	<table border="1"> <thead> <tr> <th rowspan="2">বরাদ্দ</th> <th colspan="2">বার্ষিক উন্নয়ন কর্মসূচী</th> <th rowspan="2">ক্রমপঞ্জিত ব্যয় (প্রকল্পের শুরু হতে)</th> <th rowspan="2">পূর্ণ প্রকল্পের আর্থিক অগ্রগতির %</th> </tr> <tr> <th colspan="2">ব্যয়</th> </tr> <tr> <th>২০২০-২১</th> <th>ফেব্রুয়ারি, ২০২১</th> <th>২০২০-২১</th> <th></th> <th></th> </tr> </thead> <tbody> <tr> <td>মোট :</td> <td>১৭৯.০০</td> <td>-</td> <td>৫,৬৫৬.১৮</td> <td>৬৬৮৩.৪৩</td> </tr> <tr> <td>বৈদেশিক মুদ্রা:</td> <td>১০০.০০</td> <td>-</td> <td>৫,৬৩২.০০</td> <td>৬,৩৯১.৬৯</td> </tr> <tr> <td>স্থানীয় মুদ্রা:</td> <td>৭৯.০০</td> <td>-</td> <td>২৪.১৮</td> <td>২৯১.৭৪</td> </tr> </tbody> </table>			বরাদ্দ	বার্ষিক উন্নয়ন কর্মসূচী		ক্রমপঞ্জিত ব্যয় (প্রকল্পের শুরু হতে)	পূর্ণ প্রকল্পের আর্থিক অগ্রগতির %	ব্যয়		২০২০-২১	ফেব্রুয়ারি, ২০২১	২০২০-২১			মোট :	১৭৯.০০	-	৫,৬৫৬.১৮	৬৬৮৩.৪৩	বৈদেশিক মুদ্রা:	১০০.০০	-	৫,৬৩২.০০	৬,৩৯১.৬৯	স্থানীয় মুদ্রা:	৭৯.০০	-	২৪.১৮	২৯১.৭৪
বরাদ্দ	বার্ষিক উন্নয়ন কর্মসূচী		ক্রমপঞ্জিত ব্যয় (প্রকল্পের শুরু হতে)	পূর্ণ প্রকল্পের আর্থিক অগ্রগতির %																											
	ব্যয়																														
২০২০-২১	ফেব্রুয়ারি, ২০২১	২০২০-২১																													
মোট :	১৭৯.০০	-	৫,৬৫৬.১৮	৬৬৮৩.৪৩																											
বৈদেশিক মুদ্রা:	১০০.০০	-	৫,৬৩২.০০	৬,৩৯১.৬৯																											
স্থানীয় মুদ্রা:	৭৯.০০	-	২৪.১৮	২৯১.৭৪																											

২২/০৬/২১
মোঃ কফিল উদ্দিন
উপ-ব্যবস্থাপক (এমআইএস)
বাংলাদেশ গ্যাস ফিল্ডস কোম্পানী লিমিটেড

২২/০৬/২১
মোঃ নূরুল হক মুন্সী
ব্যবস্থাপক (এমআইএস)
বাংলাদেশ গ্যাস ফিল্ডস কোম্পানী লিমিটেড

বাংলাদেশ সরকার ও জাইকা অর্থায়নে

(খ) প্রকল্পের নাম : ন্যাচারাল গ্যাস ইফিসিয়েন্সি প্রজেক্ট (তিতাস ফিল্ডের লোকেশন-সি এবং নরসিংদী ফিল্ডে গ্যাস কম্প্রেসর স্থাপন) প্রকল্প।

১।	প্রতিবেদন কাল :	ফেব্রুয়ারি, ২০২১		
২।	প্রকল্পের কাজের প্রধান অংশগুলির নাম :	ক)	ন্যাচারাল গ্যাস ইফিসিয়েন্সি প্রজেক্ট (তিতাস ফিল্ডের লোকেশন-সি এবং নরসিংদী ফিল্ডে গ্যাস কম্প্রেসর স্থাপন)।	
৩।	প্রাক্কলিত ব্যয় (পিপি অনুযায়ী) :	ক)	স্থানীয় মুদ্রা	৮,৬৩০.০০ লক্ষ টাকা
		খ)	বৈদেশিক মুদ্রা	৬৩,৮৭০.০০ লক্ষ টাকা
৩.১।	প্রাক্কলিত ব্যয় (সংশোধিত) :	ক)	স্থানীয় মুদ্রা	-
		খ)	বৈদেশিক মুদ্রা	-
৪।	প্রকল্পের বাস্তবায়ন কাল :	ক)	আরম্ভের তারিখ	জুলাই, ২০১৪
		খ)	সমাপ্তির তারিখ	জুন, ২০২২
৫।	দাতা সংস্থার নাম :	জিওবি ও জাইকা অর্থায়ন।		
৬।	প্রতিবেদন মাস পর্যন্ত ক্রমপূর্ণিত বাস্তব অগ্রগতি :	<p>জাইকা'র অর্থায়নে বাস্তবায়নধীন আলোচ্য প্রকল্পে তিতাস ফিল্ডের লোকেশন 'সি' এবং নরসিংদী ফিল্ডে অবস্থিত কৃপসমূহের ওয়েলহেড চাপ হ্রাস পাওয়ার প্রেক্ষিতে তিতাস ফিল্ডের লোকেশন 'সি' তে ৩টি এবং নরসিংদী ফিল্ডে ৩টি ওয়েলহেড গ্যাস কম্প্রেসর স্থাপন অন্তর্ভুক্ত আছে।</p> <p>JICA'র সাথে সরকারের ঋণ চুক্তি ১৬-০৬-২০১৪ তারিখে এবং অর্থ মন্ত্রণালয়ের সাথে বিজিএফসিএল এর SLA ১০-০৬-২০১৫ তারিখে স্বাক্ষরিত হয়েছে।</p> <p>আলোচ্য প্রকল্পের আওতায় কম্প্রেসর ঠিকাদার নিয়োগের লক্ষ্যে পরামর্শক প্রতিষ্ঠান SMEC International Pty. Ltd., Australia JV with ILF Beratende Ingenieure GmbH ,Germany এর সাথে ১৮-১১-২০১৫ তারিখে চুক্তি স্বাক্ষরিত হয় এবং ২৪-০৬-২০১৯ তারিখে কতিপয় পরামর্শকের জন-মাস হাস বৃদ্ধি করে চুক্তি সংশোধন করা হয়। ০১-০২-২০১৬ তারিখ হতে বিভিন্ন ক্যাটাগরীর পরামর্শকগণ প্রকল্প এলাকায় নিয়োজিত আছে।</p> <p>গ্যাস কম্প্রেসর স্থাপনের লক্ষ্যে বিজিএফসিএল বোর্ড ও জাইকার অনুমোদনক্রমে আন্তর্জাতিক দরপত্র প্রক্রিয়ার মাধ্যমে নির্বাচিত দরদাতা Consortium of Zicom Equipment Pte .Ltd., Singapore and AG Equipment Company ,USA এর সাথে ১৯-০৩-২০১৯ তারিখে চুক্তি স্বাক্ষরিত হয়। চুক্তির বিপরীতে এলসি খোলা ও ঠিকাদারের অগ্রিম প্রদান সম্পন্ন হওয়ার পর ২১-০৬-২০১৯ তারিখ হতে চুক্তি কার্যকর হয়।</p> <p>তিতাস লোকেশন 'সি' ও নরসিংদী ফিল্ডে বিদ্যমান প্রসেস প্ল্যান্টের সাথে কম্প্রেসরের Tie-in সম্পন্ন হয়েছে। এ ছাড়া কম্প্রেসরের প্রয়োজনীয় মালামালসমূহ প্রকল্প সাইটে এসে পৌঁছেছে। নরসিংদী ফিল্ডে কম্প্রেসর স্থাপনের পর Final Leveling ও Alignment সম্পন্ন করে ইলেকট্রিক্যাল ও ইন্সট্রুমেন্টেশনের কাজ শেষ পর্যায়ে চলমান আছে। বর্তমানে প্রি-কমিশনিং এর প্রকৃতি চলছে। অপরদিকে, তিতাস ফিল্ডের লোকেশন 'সি'তে কম্প্রেসর স্থাপনের পর Final Leveling ও Alignment এর কাজ চলছে। এ ছাড়া ইলেকট্রিক্যাল ও ইন্সট্রুমেন্টেশনের কাজও শেষ পর্যায়ে চলমান আছে। ইলেকট্রিক্যাল ও ইন্সট্রুমেন্টেশনের কাজ সম্পন্ন হওয়ার পর প্রি-কমিশনিং/কমিশনিং ও টেস্টিং এর কাজ শুরু করা হবে।</p>		
৭।	প্রকল্প শুরু হতে প্রতিবেদন মাস পর্যন্ত ক্রমপূর্ণিত বাস্তব অগ্রগতির হার (পূর্ণ প্রকল্পের) :	৮৪.৯৩%	লক্ষ টাকা	
৮।	আর্থিক অগ্রগতি :	বার্ষিক উন্নয়ন কর্মসূচী		
		বরাদ্দ	ব্যয়	
		২০২০-২১	ফেব্রুয়ারি, ২০২১	২০২০-২১
	মোট :	১৮,৫০০.০০	৬০২.১৯	৩৮,৭৪০.৬২
	বৈদেশিক মুদ্রা:	১৫,০০০.০০	৩১৬.৮৯	৩৬,৩১০.০৬
	স্থানীয় মুদ্রা:	৩,৫০০.০০	২৮৫.৩০	২,৪৩০.৫৬
				ক্রমপূর্ণিত ব্যয় (প্রকল্পের শুরু হতে)
				৪৯,৪৯১.৯২
				পূর্ণ প্রকল্পের আর্থিক অগ্রগতির %
				৬৮.২৬

২২/০৬/২১
 মোঃ কফিল উদ্দিন
 উপ-ব্যবস্থাপক (এমআইএস)
 বাংলাদেশ গ্যাস ফিল্ডস কোম্পানী লিমিটেড

২২/০৬/২১
 মোঃ নূরুল হক মুন্সী
 ব্যবস্থাপক (এমআইএস)
 বাংলাদেশ গ্যাস ফিল্ডস কোম্পানী লিমিটেড

গ্যাস উন্নয়ন তহবিল

পৃষ্ঠা নং-২৮

(গ) তিতাস, হবিগঞ্জ, নরসিংদী ও বাখরাবাদ ফিল্ডে ৭টি কূপের ওয়ার্কওভার

১।	প্রতিবেদন কাল :	ফেব্রুয়ারি, ২০২১		
২।	প্রকল্পের কাজের প্রধান অংশগুলির নাম :	তিতাস, হবিগঞ্জ, নরসিংদী ও বাখরাবাদ ফিল্ডের ৭টি কূপের ওয়ার্কওভার।		
৩।	প্রাক্কলিত ব্যয় (ডিপিপি অনুযায়ী) :	ক) স্থানীয় মুদ্রা	২৬৮৬৫.০০	লক্ষ টাকা
		খ) বৈদেশিক মুদ্রা	৭৫৭০.০০	লক্ষ টাকা
৪।	প্রকল্পের বাস্তবায়ন কাল :	ক) আরম্ভের তারিখ	জানুয়ারি, ২০১৭	
		খ) সমাপ্তির তারিখ	জুন, ২০২১	
৫।	দাতা সংস্থার নাম :	গ্যাস উন্নয়ন তহবিল (জিডিএফ), পেট্রোবাংলা।		
৬।	প্রতিবেদন মাস পর্যন্ত ক্রমপুঞ্জিত বাস্তব অগ্রগতি :	<p>জিডিএফ অর্থায়নভুক্ত আলোচ্য প্রকল্পের আওতায় তিতাস ৬, ৭, ৯ ও ১৩ নং কূপ, নরসিংদী ১ নং কূপ এবং সাময়িকভাবে বন্ধ বাখরাবাদ ১নং কূপ ও হবিগঞ্জ ১ নং কূপ এর ওয়ার্কওভার কার্যক্রম অন্তর্ভুক্ত আছে।</p> <p>৬টি কূপের মালামাল (Casing & Tubing, Downhole Completion Equipment, Milling Tools & Accessories, Wellhead & X-mas Tree, Wellhead Control Panel with Accessories ও Mud and Completion Chemicals) সাইটে পৌঁছেছে।</p> <p>৪টি ক্যাটাগরীতে (Cementation, Wireline Logging, DST ও Wireline Operation) তৃতীয় পক্ষীয় প্রকৌশল সেবা সংগ্রহের লক্ষ্যে Cementation ও Wireline Logging ক্যাটাগরীর চুক্তি ১৮-১০-২০১৭ তারিখে এবং DST ও Wireline Operation ক্যাটাগরীর চুক্তি ০৮-১১-২০১৭ তারিখে স্বাক্ষরিত হয়েছে। Cementation ও Wireline Logging ক্যাটাগরীর Purchase Item এর মালামাল সাইটে পৌঁছেছে। জনবল ও আনুষঙ্গিক যন্ত্রপাতিসহ প্রয়োজনীয় তৃতীয় পক্ষীয় প্রকৌশল সেবা হবিগঞ্জ ১ নং কূপ, বাখরাবাদ ১নং কূপ, তিতাস ৬ নং কূপ, নরসিংদী ১ নং কূপ ও তিতাস ১৩ নং কূপের ওয়ার্কওভার কাজে গ্রহণ করা হয়েছে। এছাড়া তিতাস ৯ নং কূপের ওয়ার্কওভার কাজে Cementation, Wireline Logging ও Wireline Operation ক্যাটাগরীর সেবা নেয়া হয়েছে। তিতাস ৭ নং কূপের ওয়ার্কওভার কাজে Cementation ও Wireline Logging ক্যাটাগরীর সেবা নেয়া হচ্ছে।</p> <p>পরামর্শক সেবা গ্রহণের লক্ষ্যে পরামর্শক প্রতিষ্ঠান AWT International (Asia) Sdn Bhd., Malaysia এর সাথে ২০-১২-২০১৭ তারিখে চুক্তি স্বাক্ষরিত হয়। ১ জন বৈদেশিক পরামর্শক (Workover Supervisor) ০৯-০৪-২০১৮ তারিখ হতে ১৯-০৪-২০১৮ তারিখ এবং ০৫-০৫-২০১৮ তারিখ হতে ০২-০৭-২০১৮ তারিখ পর্যন্ত হবিগঞ্জ ১ নং কূপ ওয়ার্কওভারে পরামর্শক সেবা প্রদান করেন।</p> <p>হবিগঞ্জ ১ নং কূপের কমপ্লিশন করার লক্ষ্যে Petroleum Engineer (Workover & Completion) ক্যাটাগরীর পরামর্শক ২৮-০৬-২০১৮ তারিখ হতে ০৮-০৮-২০১৮ তারিখ পর্যন্ত পরামর্শক সেবা প্রদান করেন। বাখরাবাদ ১ নং কূপ, তিতাস ৬ নং কূপ, নরসিংদী ১নং কূপ ও তিতাস ১৩ নং কূপের ওয়ার্কওভার কাজে ওয়ার্কওভার সুপারভাইজার ক্যাটাগরীর ১জন পরামর্শক সেবা প্রদান করেছে। তিতাস ৯ নং কূপের ওয়ার্কওভার কাজে ওয়ার্কওভার সুপারভাইজার ক্যাটাগরীর ১জন পরামর্শক ০৮-০১-২০২০ তারিখ পর্যন্ত এবং পেট্রোলিয়াম ইঞ্জিনিয়ার (ওয়ার্কওভার এন্ড কমপ্লিশন) ক্যাটাগরীর ১জন পরামর্শক ০১-০২-২০২০ তারিখ পর্যন্ত সেবা প্রদান করেছে। তিতাস ৭ নং কূপের ওয়ার্কওভার কাজ তদারকির জন্য ১জন স্থানীয় পরামর্শক ০১-০৯-২০২০ তারিখ থেকে সেবা প্রদান করছেন।</p> <p>বাপেক্স এর সাথে বিজিএফসিএল এর ৭টি কূপের ওয়ার্কওভার সম্পাদনের লক্ষ্যে ১০-০৫-২০১৮ তারিখে চুক্তি স্বাক্ষরিত হয়।</p> <p>প্রকল্পের আওতায় হবিগঞ্জ ১ নং কূপ, বাখরাবাদ ১ নং কূপ, তিতাস-৬ নং কূপ, নরসিংদী ১ নং কূপ ও তিতাস ৯ নং কূপের ওয়ার্কওভার কাজ সফলভাবে সম্পন্ন হয়েছে। বর্তমানে এ কূপগুলো হতে মোট দৈনিক প্রায় ৮.২ মিলিয়ন ঘনফুট হারে গ্যাস উৎপাদন করে জাতীয় গ্রীডে সরবরাহ করা হচ্ছে। প্রকল্পের আওতায় তিতাস-১৩ নং কূপের ওয়ার্কওভার চলাকালীন সময়ে সৃষ্ট সমস্যার কারণে সভার সিদ্ধান্তানুযায়ী কূপটির ওয়ার্কওভার সাময়িকভাবে বন্ধ রেখে তিতাস ৭ নং কূপের ওয়ার্কওভার ০৫-০৩-২০২০ তারিখে শুরু করা হয়। করোনা ভাইরাসের প্রাদুর্ভাব এর কারণে কূপটির ওয়ার্কওভার ২৫-০৩-২০২০ তারিখ হতে সাময়িক স্থগিত করা হয়। পিআইসি কমিটির সিদ্ধান্তের আলোকে নির্বাচিত স্থানীয় পরামর্শক নিয়োজিত করে তিতাস ৭নং কূপের ওয়ার্কওভার ০১-০৯-২০২০ তারিখ হতে পুনরায় শুরু করা হয়। বর্তমানে কূপটির টিউবিং উত্তোলনের সময় সৃষ্ট সমস্যাদি তদারকি কূপটির পরামর্শক মোতাবেক সমাধান করত: টিউবিং উত্তোলনের কার্যক্রম শেষ পর্যায়ে আছে।</p> <p>চলমান ওয়ার্কওভার কাজের সমস্যাবলী নিরসন পরবর্তী করণীয় নির্ধারণে পেট্রোবাংলা, বাপেক্স, বিজিএফসিএল ও এসজিএফএল এর কর্মকর্তাদের সমন্বয়ে ১০-০২-২০২১ তারিখে একটি অনলাইন সভা অনুষ্ঠিত হয়। সভার সিদ্ধান্তানুযায়ী স্থানীয় পরামর্শকের সেবা গ্রহণের মাধ্যমে টিউবিং মিলিং অব্যাহত থাকবে। বর্তমানে প্রায় ৮.৩ মিটার টিউবিং মিলিং শেষ হয়েছে এবং প্রায় ২.৭ মিটার অবশিষ্ট আছে। প্রকল্পের ২য় সংশোধিত বিজিএফসিএল ও পেট্রোবাংলা বোর্ডের অনুমোদনক্রমে ০৪-০২-২০২১ তারিখে জ্বালানি ও খনিজ সম্পদ বিভাগে অনুমোদনের জন্য প্রেরণ করা হলে ২৫-০২-২০২১ তারিখে মন্ত্রণালয়ে অনুষ্ঠিত ৭ম PSC সভায় ২য় সংশোধিত ডিপিপি পুন:গঠন করে পুনরায় প্রেরণের নির্দেশনা প্রদান করে। এ ছাড়া স্থানীয় পরামর্শকের সাথে ২৬-০১-২০২১ তারিখে চুক্তি স্বাক্ষরিত হয়েছে।</p>		
৭।	প্রকল্প শুরু হতে প্রতিবেদন মাস পর্যন্ত ক্রমপুঞ্জিত বাস্তব অগ্রগতির হার	৮৮.১৬%		
৮।	আর্থিক অগ্রগতি :	(লক্ষ টাকায়)		
		বার্ষিক উন্নয়ন কর্মসূচী		ক্রমপুঞ্জিত
		বরাদ্দ	ব্যয়	ব্যয় (প্রকল্পের
		২০২০-২১	ফেব্রুয়ারি, ২০২১	শুরু হতে)
			২০২০-২১	পূর্ণ প্রকল্পের
				আর্থিক
				অগ্রগতির %
	মোট :	৯,৬৭০.০০	২২৪.৮১	২৫,৪৬৮.৭৪
	বৈদেশিক মুদ্রা :	১,৭৯০.০০	১৮৪.৩১	৬,০২৩.৪১
	স্থানীয় মুদ্রা	৭,৮৮০.০০	৪০.৫০	১৯,৪৪৫.৩৩

২২/০৩/২১

মোঃ কফিল উদ্দিন
উপ-ব্যবস্থাপক (এমআইএস)
বাংলাদেশ গ্যাস ফিল্ডস কোম্পানী লিমিটেড

২২/০৩/২১

মোঃ নূরুল হক মুন্সী
ব্যবস্থাপক (এমআইএস)
বাংলাদেশ গ্যাস ফিল্ডস কোম্পানী লিমিটেড