

মাসিক এমআইএস প্রতিবেদন

Monthly MIS Report

Month: APR 2021



বাংলাদেশ গ্যাস ফিল্ডস কোম্পানী লিমিটেড  
Bangladesh Gas Fields Company Limited  
(A Company of Petrobangla)


BGFCL

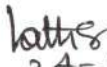


## সূচিপত্র

এপ্রিল, ২০২১

| ক্রমিক নং | বিবরণ  | পৃষ্ঠা নং |
|-----------|--|-----------|
| ১।        | উৎপাদন পরিসংখ্যান  | ১-৫       |
| ২।        | বিক্রয় পরিসংখ্যান   | ৬-১৫      |
| ৩।        | তুলনামূলক বিবরণী - উৎপাদন ও বিক্রয়  | ১৬        |
| ৪।        | বকেয়া পাওনার হিসাব  | ১৭        |
| ৫।        | আয় ও ব্যয়ের বিবরণী   | ১৮        |
| ৬।        | তুলনামূলক বিবরণী - বকেয়া পাওনা ও আয়/ব্যয়  | ১৯        |
| ৭।        | রাষ্ট্রীয় কোষাগারে অর্থ প্রদানের বিবরণী   | ২০        |
| ৮।        | মজুদ বিবরণী  | ২১-২২     |
| ৯।        | সম্পূরক শুল্ক ও মুসক প্রদানের বিবরণী   | ২৩        |
| ১০।       | তহবিল বিবরণী   | ২৪        |
| ১১।       | কর্মী সংখ্যার বিবরণী   | ২৫        |
| ১২।       | <b>কোম্পানীর চলমান প্রকল্পসমূহ বাস্তবায়নের অগ্রগতি প্রতিবেদন :</b>                                      | ২৬-২৮     |
| (ক)       | তিতাস ফিল্ডের 'এ' লোকেশনে ওয়েলহেড কম্প্রসর স্থাপন   | ২৬        |
| (খ)       | ন্যাচারাল গ্যাস ইফিসিয়েন্সি প্রজেক্ট (তিতাস ফিল্ডের লোকেশন-সি এবং নরসিংদী ফিল্ডে গ্যাস কম্প্রসর স্থাপন) | ২৭        |
| (গ)       | তিতাস, হবিগঞ্জ, নরসিংদী ও বাখরাবাদ ফিল্ডের ৭টি কুপের ওয়ার্কওভার।  | ২৮        |

  
 ২৪/০৫/২১  
 মোঃ কফিল উদ্দিন  
 উপ-ব্যবস্থাপক (এমআইএস)  
 বাংলাদেশ গ্যাস ফিল্ডস কোম্পানী লিমিটেড

  
 ২৪-০৫-২০২১  
 কুসুম আক্তার  
 উপ-ব্যবস্থাপক (এমআইএস)  
 বাংলাদেশ গ্যাস ফিল্ডস কোম্পানী লিমিটেড

বাংলাদেশ গ্যাস ফিল্ডস্ কোম্পানী লিমিটেড  
উৎপাদন পরিসংখ্যান

প্রতিবেদন কালঃ এপ্রিল, ২০২১

| গ্যাস : এমএমসিএম; পানি এবং পেট্রোলিয়ামজাত দ্রব্যাদি : হাজার লিটার (১ কিউঃ মিঃ = ৩৫.৩১৪৭ কিউঃ ফিঃ; ১৫৯ লিটার = ১ ব্যারেল) |                          |                        |        |                        |                             |                           |                            |                    |                            |                              |
|---|--------------------------|------------------------|--------|------------------------|-----------------------------|---------------------------|----------------------------|--------------------|----------------------------|------------------------------|
| গ্যাস ক্ষেত্র   | উৎপাদনক্রম<br>কুপ সংখ্যা | উৎপাদনরত<br>কুপ সংখ্যা | উৎপাদন | দৈনিক<br>উৎপাদন ক্ষমতা | চলতি বৎসরের<br>লক্ষ্যমাত্রা | (বিগত মাস)<br>মার্চ, ২০২১ | (চলতি মাস)<br>এপ্রিল, ২০২১ | বিগত বৎসরের<br>মোট | চলতি বৎসরের<br>ক্রমপূঞ্জিত | প্রারম্ভ হইতে<br>ক্রমপূঞ্জিত |
| তিতাস   | কুপ নং-১                 | কুপ নং-১               | গ্যাস  | ০.৪৫৩                  | ১৫৮.১৭৯                     | ১৪.৩৪৯                    | ১৪.১০২                     | ১৬২.৮৫৩            | ১৪৩.৮২৫                    | ১২৮৭৪.৬৬১                    |
|   | কুপ নং-২                 | কুপ নং-২               | "      | ০.৭৯৩                  | ২৭৬.৯০১                     | ২৩.৯৩১                    | ২৩.৪৮৯                     | ২৬৬.০৩৫            | ২৩৯.৫১১                    | ১৩০৯৮.৬৩২                    |
|   | কুপ নং-৩                 | স্থায়ীভাবে বন্ধ       | "      | ০.০০০                  | ০.০০০                       | ০.০০০                     | ০.০০০                      | ০.০০০              | ০.০০০                      | ৮৯১৩.১৩৮                     |
|   | কুপ নং-৪                 | কুপ নং-৪               | "      | ০.৭৯৩                  | ২৭৬.৯০১                     | ২৪.২০৯                    | ২৩.৪৭৬                     | ২৬৯.৫০৮            | ২৪২.৮৯৭                    | ১১১৩৬.৯১৯                    |
|   | কুপ নং-৫                 | কুপ নং-৫               | "      | ০.৮২১                  | ২৮৬.৬৭৮                     | ২৪.৫৩০                    | ২৪.১৭৭                     | ২৮২.৮২২            | ২৪৯.১৬০                    | ১২৮৩০.৪৫৮                    |
|   | কুপ নং-৬                 | কুপ নং-৬               | "      | ০.৭৯৩                  | ২৭৬.৯০১                     | ২৩.৫৯৩                    | ২১.৬০৪                     | ২৫৫.০৯৮            | ২৪১.৫৩৪                    | ১০৯০৩.১৬৩                    |
|   | কুপ নং-৭                 | সাময়িকভাবে বন্ধ       | "      | ০.৭৩৬                  | ২৫৬.৯৯৮                     | ০.০০০                     | ০.০০০                      | ১৮৯.৭৯২            | ০.০০০                      | ১০১০৮.৯২১                    |
|   | কুপ নং-৮                 | কুপ নং-৮               | "      | ০.৪২৫                  | ১৪৮.৪০২                     | ১৬.০২২                    | ১৫.৮৪৪                     | ১৫১.৩৮২            | ১৩৬.৬৬৯                    | ৮১১২.৩৮০                     |
|   | কুপ নং-৯                 | কুপ নং-৯               | "      | ০.৪৫৩                  | ১৫৮.১৭৯                     | ১৬.০০২                    | ১৫.৪৮০                     | ১৫১.৮৯৪            | ১৬১.৮৫৩                    | ৮২৩৯.৮৩১                     |
|   | কুপ নং-১০                | কুপ নং-১০              | "      | ০.৬২৩                  | ২১৭.৫৪০                     | ১৮.০৩১                    | ১৮.৮০৪                     | ২১৪.১৯১            | ১৭৯.০৮৯                    | ৬১৩৭.০২১                     |
|   | কুপ নং-১১                | কুপ নং-১১              | "      | ০.৭৬৫                  | ২৬৭.১২৪                     | ১৯.৭২২                    | ২১.৩৮৩                     | ২৫৭.৩৪৬            | ২১৬.৯৮৬                    | ৭৫৯১.৮৯৮                     |
|   | কুপ নং-১২                | কুপ নং-১২              | "      | ০.৪২৪                  | ১৪৮.০৫৩                     | ১২.৪৫৪                    | ১১.৭৫৬                     | ১৫০.৮৩২            | ১২৫.০৩৭                    | ৩২০৩.৯০৪                     |
|   | কুপ নং-১৩                | সাময়িকভাবে বন্ধ       | "      | ০.৪২৪                  | ১৪৮.০৫৩                     | ০.০০০                     | ০.০০০                      | ৩২.৮৪২             | ০.০০০                      | ৫৫০৮.৮১২                     |
|   | কুপ নং-১৪                | কুপ নং-১৪              | "      | ০.৪৫৩                  | ১৫৮.১৭৯                     | ৬.৭৩৯                     | ৬.৪৫৬                      | ১৫৯.৩৬৬            | ৯১.১১৯                     | ৪৫৮৬.৪৮০                     |
|   | কুপ নং-১৫                | কুপ নং-১৫              | "      | ০.৩৯৬                  | ১৩৮.২৭৬                     | ৮.৩০১                     | ৭.৭০৪                      | ১৩৪.১২৪            | ৮৯.৮৩২                     | ৪২৪৬.২১৯                     |
|   | কুপ নং-১৬                | কুপ নং-১৬              | "      | ০.৪৫৩                  | ১৫৮.১৭৯                     | ১৬.২১০                    | ১৫.৭৭৫                     | ১৮৫.২২৪            | ১৫৬.৫৫২                    | ৪৫৯১.০৫৩                     |
|   | কুপ নং-১৭                | কুপ নং-১৭              | "      | ০.৩৬৮                  | ১২৮.৪৯৯                     | ১০.১৪৯                    | ১০.৭৭১                     | ১৫১.৪১৫            | ১১৫.২১২                    | ১৪৭৬.৮১৭                     |
|   | কুপ নং-১৮                | কুপ নং-১৮              | "      | ০.৩৯৭                  | ১৩৮.৬২৫                     | ১০.৮৫৯                    | ১১.৬১৬                     | ১৫৭.৭২৬            | ১২১.৭৬৩                    | ১৪৪২.৩৫৯                     |
|   | কুপ নং-১৯                | কুপ নং-১৯              | "      | ০.৪২৫                  | ১৪৮.৪০২                     | ১২.১৪২                    | ১২.১০২                     | ১৪২.৭৭৬            | ১১৬.৮৭৩                    | ১১৩৩.৬৪২                     |
|   | কুপ নং-২০                | কুপ নং-২০              | "      | ০.২৫৫                  | ৮৯.০৪১                      | ৭.৫৮৪                     | ৮.২৬০                      | ১০১.৭৮৮            | ৯১.৯৭৩                     | ৭৭১.৪১২                      |
|   | কুপ নং-২১                | কুপ নং-২১              | "      | ০.১৯৮                  | ৬৯.১৩৮                      | ৬.৪৬৬                     | ৬.৪১৭                      | ৮৪.০৭৬             | ৬৭.১৯৪                     | ৪৫৫.২৯০                      |
|   | কুপ নং-২২                | সাময়িকভাবে বন্ধ       | "      | ০.১৯৮                  | ৬৯.১৩৮                      | ০.৭৩৫                     | ০.০০০                      | ৭৮.৭০৫             | ৪২.৪৩০                     | ৮৫৯.৩৮৩                      |
|   | কুপ নং-২৩                | কুপ নং-২৩              | "      | ০.৪২৫                  | ১৪৮.৪০২                     | ১৪.৯২৫                    | ১৪.২৭০                     | ১৫৪.৯০৬            | ১৩৩.১৩৮                    | ৬৫১.৭৮১                      |
|   | কুপ নং-২৪                | সাময়িকভাবে বন্ধ       | "      | ০.১৪২                  | ৪৯.৫৮৪                      | ০.০০০                     | ০.০০০                      | ৫৪.১১২             | ১১.৮৮৮                     | ২৪০.৫২৫                      |
|   | কুপ নং-২৫                | কুপ নং-২৫              | "      | ০.৪২৫                  | ১৪৮.৪০২                     | ১২.৮০৪                    | ১২.৭০৩                     | ১৫৪.১৪৩            | ১২৯.৩২৯                    | ৭১৫.২০৩                      |
|   | কুপ নং-২৬                | কুপ নং-২৬              | "      | ০.৭০৮                  | ২৪৭.২২১                     | ২২.২১৯                    | ২১.৭৬৬                     | ২৫৩.৭৮৫            | ২১৭.২৮২                    | ১১৪৫.৭০৩                     |
|   | কুপ নং-২৭                | কুপ নং-২৭              | "      | ০.৩৯৭                  | ১৩৮.৬২৫                     | ১২.৩৩৪                    | ১২.৭৮০                     | ১৫০.০৫০            | ১৩০.০২৯                    | ১১৭৩.৭৬০                     |
| মোট :   | ২৭টি                     | ২২টি                   |        |                        |                             |                           |                            |                    |                            |                              |
| বিশেষ দৃষ্টব্য : তিতাস কুপ নং-৩, ২৫-০২-২০০৮ তারিখ হতে স্থায়ীভাবে বন্ধ রয়েছে।  | গ্যাস                    |                        |        | ১২.৭৪৩                 | ৪৪৪৯.৬২০                    | ৩৩৪.৩১০                   | ৩৩০.৭৩৫                    | ৪৩৪৬.৫৯১           | ৩৪৫১.১৭৫                   | ১৪২১৪৯.৩৬৫                   |
|   | পানি                     |                        |        | ০.০০০                  | ০.০০০                       | ২২৭৩.০৬৪                  | ২০৫৫.০০৭                   | ৫৮৪৭৩.৫২২          | ৩২৫১৯.৬০২                  | ১৩২৯৩৫৮.৮৫৮                  |
|   | কনডেনসেট                 |                        |        | ৫৩.৫০৫                 | ১৯৫২৯.৩৭০                   | ১৩৭৩.১২৪                  | ১৩২০.৪৯৫                   | ২০৭১৮.৮১৩          | ১৪৮৫০.৭৫৯                  | ৮৭৮৫৯১.৬৯২                   |
|   | এমএস                     |                        |        | ১৬.৩২৭                 | ৫৯৫৯.৩১০                    | ০.০০০                     | ০.০০০                      | ৬৬০৩.০০৬           | ১৪৩৬.৩৪৮                   | ১৭৭২৬৮.৮৯০                   |
| এইচএসডি   |                          |                        | ৬৫.৩০৮ | ২৩৮৩৭.২৫০              | ০.০০০                       | ০.০০০                     | ২৪৩৮৩.৫৩৪                  | ৪৩৮৬.৮৮১           | ৭৬০৪৮৫.১৪৪                 |                              |

২৪/০৫/২১  
মোঃ কফিল উদ্দিন  
উপ-ব্যবস্থাপক (এমআইএস)  
বাংলাদেশ গ্যাস ফিল্ডস্ কোম্পানী লিমিটেড

Kathir 24-05-2021  
কসুম আক্তার  
উপ-ব্যবস্থাপক (এমআইএস)  
বাংলাদেশ গ্যাস ফিল্ডস্ কোম্পানী লিমিটেড

## বাংলাদেশ গ্যাস ফিল্ডস কোম্পানী লিমিটেড

## উৎপাদন পরিসংখ্যান

প্রতিবেদন কালঃ এপ্রিল, ২০২১

| গ্যাস : এমএমসিএম; পানি এবং পেট্রোলিয়ামজাত দ্রব্যাদি : হাজার লিটার (১ কিউঃ মিঃ = ৩৫.৩১৪৭ কিউঃ ফিঃ; ১৫৯ লিটার = ১ ব্যারেল) |                          |                        |          |                        |                             |                           |                            |                    |                            |                              |
|---|--------------------------|------------------------|----------|------------------------|-----------------------------|---------------------------|----------------------------|--------------------|----------------------------|------------------------------|
| গ্যাস ক্ষেত্র   | উৎপাদনক্রম<br>কূপ সংখ্যা | উৎপাদনরত<br>কূপ সংখ্যা | উৎপাদন   | দৈনিক<br>উৎপাদন ক্ষমতা | চলতি বৎসরের<br>লক্ষ্যমাত্রা | (বিগত মাস)<br>মার্চ, ২০২১ | (চলতি মাস)<br>এপ্রিল, ২০২১ | বিগত বৎসরের<br>মোট | চলতি বৎসরের<br>ক্রমপূঞ্জিত | প্রারম্ভ হইতে<br>ক্রমপূঞ্জিত |
| হবিগঞ্জ   | কূপ নং-১                 | কূপ নং-১               | গ্যাস    | ০.২৫৫                  | ৮৯.৭৮২                      | ৫.০৭৮                     | ৩.৯৮৪                      | ১০৩.২৯৯            | ৭৪.১২৫                     | ৮১৬৯.৪২৯                     |
|   | কূপ নং-২                 | সাময়িকভাবে বন্ধ       | "        | ০.০০০                  | ০.০০০                       | ০.০০০                     | ০.০০০                      | ০.০০০              | ০.০০০                      | ৭৮১২.৩৩৯                     |
|   | কূপ নং-৩                 | কূপ নং-৩               | "        | ০.৭৩৬                  | ২৫৯.১৩৫                     | ২১.১৮৭                    | ২০.৪০৮                     | ২৮৬.৩৫৬            | ২২৫.১৬০                    | ১১৩৯০.২১০                    |
|   | কূপ নং-৪                 | কূপ নং-৪               | "        | ০.৭৩৬                  | ২৫৯.১৩৫                     | ২১.১৮৭                    | ২০.৪০৮                     | ২৮৬.৩৫৬            | ২২৫.১৬০                    | ১১১৭৪.৫৯৭                    |
|   | কূপ নং-৫                 | কূপ নং-৫               | "        | ০.৭০৮                  | ২৪৯.২৭৭                     | ২০.২৯৬                    | ১৯.৫৫৯                     | ২৪৮.৬০৩            | ১৯৯.৮৬৮                    | ৯০০৪.৮০৩                     |
|   | কূপ নং-৬                 | কূপ নং-৬               | "        | ০.৪২৫                  | ১৪৯.৬৩৬                     | ১৩.২৪৯                    | ১২.৮৩১                     | ১৪৭.৯১০            | ১২৯.২৫৪                    | ৪৫৭৮.১৪২                     |
|   | কূপ নং-৭                 | কূপ নং-৭               | "        | ১.০১৯                  | ৩৫৮.৭৭৫                     | ৩৪.০৩৩                    | ৩৩.১৩৪                     | ৩৯১.৪৪৬            | ৩৩০.৬৮১                    | ৮১২৪.৬০৪                     |
|   | কূপ নং-৮                 | সাময়িকভাবে বন্ধ       | "        | ০.০০০                  | ০.০০০                       | ০.০০০                     | ০.০০০                      | ০.০০০              | ০.০০০                      | ৩১২.১৩৮                      |
|   | কূপ নং-৯                 | সাময়িকভাবে বন্ধ       | "        | ০.০০০                  | ০.০০০                       | ০.০০০                     | ০.০০০                      | ০.০০০              | ০.০০০                      | ১৪৯০.৯৩০                     |
|   | কূপ নং-১০                | কূপ নং-১০              | "        | ০.৭৬৫                  | ২৬৯.৩৪৫                     | ২৩.৫৬১                    | ২১.৬০৪                     | ২৭৯.৩১৪            | ২৩৫.৮৬২                    | ৭৮৩৭.৪৩৯                     |
|   | কূপ নং-১১                | কূপ নং-১১              | "        | ০.৪৫৩                  | ১৫৯.৪৯৫                     | ১২.২১৭                    | ১১.৮৬৮                     | ১৭৮.৯৯০            | ১৩৩.০৪৭                    | ৩১৪৩.৯০৫                     |
| মোট :   | ১১টি                     | ৮ টি                   |          |                        |                             |                           |                            |                    |                            |                              |
|   |                          |                        | গ্যাস    | ৫.০৯৭                  | ১৭৯৪.৫৮০                    | ১৫০.৮০৮                   | ১৪৩.৭৯৬                    | ১৯২২.২৭৪           | ১৫৫৩.১৫৭                   | ৭৩০৩৮.৫৩৬                    |
|   |                          |                        | পানি     | ০.০০০                  | ০.০০০                       | ৪০৪.৩৩৯                   | ৩৪৯.০৬৩                    | ১৬৭৯.০৭০           | ২৮৬১.৭৫৮                   | ৩৫৭৯৩.৫৩৩                    |
|   |                          |                        | কনডেনসেট | ২.৪২৯                  | ৮৮৬.৫২৫                     | ৫১.৫০০                    | ৪৮.৯০০                     | ১০০৩.৪৫০           | ৬৭১.১০০                    | ২২৯২৮.৪৪৩                    |
|   |                          |                        | এমএস     | ০.০০০                  | ০.০০০                       | ০.০০০                     | ০.০০০                      | ০.০০০              | ০.০০০                      | ০.০০০                        |
|   |                          |                        | এইচএসডি  | ০.০০০                  | ০.০০০                       | ০.০০০                     | ০.০০০                      | ০.০০০              | ০.০০০                      | ০.০০০                        |

২৪/০৫/২১  
মোঃ কফিল উদ্দিন  
উপ-ব্যবস্থাপক (এমআইএস)  
বাংলাদেশ গ্যাস ফিল্ডস কোম্পানী লিমিটেড

২৪-০৫-২০২১  
কুমার আক্তার  
উপ-ব্যবস্থাপক (এমআইএস)  
বাংলাদেশ গ্যাস ফিল্ডস কোম্পানী লিমিটেড

বাংলাদেশ গ্যাস ফিল্ডস্ কোম্পানী লিমিটেড  
উৎপাদন পরিসংখ্যান

প্রতিবেদন কালঃ এপ্রিল, ২০২১

| গ্যাস : এমএমসিএম; পানি এবং পেট্রোলিয়ামজাত দ্রব্যাদি : হাজার লিটার (১ কিউঃ মিঃ = ৩৫.৩১৪৭ কিউঃ ফিঃ; ১৫৯ লিটার = ১ ব্যারেল) |                          |                        |                   |                        |                             |                           |                            |                    |                           |                             |
|---|--------------------------|------------------------|-------------------|------------------------|-----------------------------|---------------------------|----------------------------|--------------------|---------------------------|-----------------------------|
| গ্যাস ক্ষেত্র   | উৎপাদনক্ষম<br>কুপ সংখ্যা | উৎপাদনরত<br>কুপ সংখ্যা | উৎপাদন            | দৈনিক<br>উৎপাদন ক্ষমতা | চলতি বৎসরের<br>লক্ষ্যমাত্রা | (বিগত মাস)<br>মার্চ, ২০২১ | (চলতি মাস)<br>এপ্রিল, ২০২১ | বিগত বৎসরের<br>মোট | চলতি বৎসরের<br>ক্রমপঞ্জিত | প্রারম্ভ হইতে<br>ক্রমপঞ্জিত |
| বাখরাবাদ  | কুপ নং-১                 | কুপ নং-১               | গ্যাস             | ০.৩৯৬                  | ১৩৯.৪৫৬                     | ৯.২৩৩                     | ৯.৪৯৪                      | ১৪২.৬৯৩            | ১০৯.৯৫১                   | ৪২৮০.৯৯৯                    |
|   | কুপ নং-২                 | সাময়িকভাবে বন্ধ       | "                 | ০.০২০                  | ৭.০৪৩                       | ০.০০০                     | ০.০০০                      | ৬.৫২২              | ০.০০০                     | ২৪৬৩.৯৩৪                    |
|   | কুপ নং-৩                 | কুপ নং-৩               | "                 | ০.০৯৯                  | ৩৪.৮৬৪                      | ৪.৪৬৩                     | ৪.৩৩৩                      | ৪৯.৪৯৪             | ৪৫.০১৮                    | ৪৬৭৪.৯৪৪                    |
|   | কুপ নং-৪                 | সাময়িকভাবে বন্ধ       | "                 | ০.০০০                  | ০.০০০                       | ০.০০০                     | ০.০০০                      | ০.০০০              | ০.০০০                     | ১৫৮২.৩৬৮                    |
|   | কুপ নং-৫                 | কুপ নং-৫               | "                 | ০.১৩৩                  | ৪৬.৮৩৮                      | ৩.৩৯৫                     | ৩.০০৩                      | ৪৮.৯৯৭             | ৩৮.১২৮                    | ১৭৮০.১০৩                    |
|   | কুপ নং-৬                 | সাময়িকভাবে বন্ধ       | "                 | ০.০০০                  | ০.০০০                       | ০.০০০                     | ০.০০০                      | ০.০০০              | ০.০০০                     | ১৪২০.৩৪৪                    |
|   | কুপ নং-৭                 | সাময়িকভাবে বন্ধ       | "                 | ০.০০০                  | ০.০০০                       | ০.০০০                     | ০.০০০                      | ০.০০০              | ০.০০০                     | ৩০৫০.৭৬৩                    |
|   | কুপ নং-৮                 | কুপ নং-৮               | "                 | ০.১৮৪                  | ৬৪.৭৯৮                      | ৭.০২৯                     | ৬.৭৪০                      | ৭৯.৮৯৭             | ৭০.৪১৫                    | ৩৭৫৯.১৩৪                    |
|   | কুপ নং-৯                 | কুপ নং-৯               | "                 | ০.১৮৪                  | ৬৪.৭৯৮                      | ৪.৬৮৫                     | ৪.৫৪২                      | ৬৭.৩৭৯             | ৪৭.২০১                    | ৭৮২.৭৪৩                     |
|   | কুপ নং-১০                | কুপ নং-১০              | "                 | ০.০৭১                  | ২৫.০০৩                      | ১.৯৮৪                     | ১.৮৬৮                      | ৩০.২৮৩             | ২১.৮১৭                    | ১৭১.৫৪৬                     |
| মোট :   | ১০টি                     | ৬টি                    |                   |                        |                             |                           |                            |                    |                           |                             |
|   |                          |                        | গ্যাস             | ১.০৮৭                  | ৩৮২.৮০০                     | ৩০.৭৮৯                    | ২৯.৯৮০                     | ৪২৫.২৬৫            | ৩৩২.৫৩০                   | ২৩৯৬৬.৮৭৮                   |
|   |                          |                        | পানি              | ০.০০০                  | ০.০০০                       | ৩১১.৯০৬                   | ৩১২.০৬৫                    | ৪১৮২.২০৫           | ৩১৪১.৩৯৮                  | ৬০১৩৪৫.৩৭৬                  |
|   |                          |                        | কন্ডেনসেট (হালকা) | ৩.৭৮৬                  | ১৩৮১.৯০৭                    | ১২৯.২০৪                   | ১১৯.৯৭৭                    | ১০২৯.৪৪০           | ১৪১৮.৩৪৭                  | ১৪১৬২৯.৯৮৫                  |
|   |                          |                        | কন্ডেনসেট (ভারী)  | ০.০০০                  | ০.০০০                       | ৭৮.৫৮১                    | ৭১.৬০১                     | ১৩৪৭.৩৫১           | ৮০৯.৭৩২                   | ২৬৯৫৫.২৪৬                   |
|   |                          |                        | এমএস              | ০.০০০                  | ০.০০০                       | ০.০০০                     | ০.০০০                      | ০.০০০              | ০.০০০                     | ১৩৫৭০৯.৯৮১                  |
|   |                          |                        | এইচএসডি           | ০.০০০                  | ০.০০০                       | ০.০০০                     | ০.০০০                      | ০.০০০              | ০.০০০                     | ১৪৭৪২৫.৩৩৪                  |

বিঃদ্র: কন্ডেনসেট হালকা ও ভারী এর প্রারম্ভ হতে আলাদা তথ্য না পাওয়ায় প্রাপ্ত তথ্য ভিত্তিক মিশ্রিত পরিমাণ দেখানো হল।

কফিল উদ্দিন  
২৪/০৫/২১  
মোঃ কফিল উদ্দিন  
উপ-ব্যবস্থাপক (এমআইএস)  
বাংলাদেশ গ্যাস ফিল্ডস্ কোম্পানী লিমিটেড

kuhs  
24-05-2021  
কুসুম আক্তার  
উপ-ব্যবস্থাপক (এমআইএস)  
বাংলাদেশ গ্যাস ফিল্ডস্ কোম্পানী লিমিটেড

বাংলাদেশ গ্যাস ফিল্ডস কোম্পানী লিমিটেড  
উৎপাদন পরিসংখ্যান

প্রতিবেদন কালঃ এপ্রিল, ২০২১

| গ্যাস : এমএমসিএম; পানি এবং পেট্রোলিয়ামজাত দ্রব্যাদি : হাজার লিটার (১ কিউঃ মিঃ = ৩৫.৩১৪৭ কিউঃ ফিঃ; ১৫৯ লিটার = ১ ব্যারেল) |                          |                        |          |                        |                             |                           |                            |                    |                            |                              |
|---|--------------------------|------------------------|----------|------------------------|-----------------------------|---------------------------|----------------------------|--------------------|----------------------------|------------------------------|
| গ্যাস ক্ষেত্র   | উৎপাদনক্ষম<br>কূপ সংখ্যা | উৎপাদনরত<br>কূপ সংখ্যা | উৎপাদন   | দৈনিক<br>উৎপাদন ক্ষমতা | চলতি বৎসরের<br>লক্ষ্যমাত্রা | (বিগত মাস)<br>মার্চ, ২০২১ | (চলতি মাস)<br>এপ্রিল, ২০২১ | বিগত বৎসরের<br>মোট | চলতি বৎসরের<br>ক্রমপূঞ্জিত | প্রারম্ভ হইতে<br>ক্রমপূঞ্জিত |
| নরসিংদী   | কূপ নং-১                 | কূপ নং-১               | গ্যাস    | ০.৪৫৩                  | ১৫৯.৫৫৩                     | ১৪.২৬২                    | ১৩.১৪৯                     | ১৫৪.৩৩৬            | ১৪০.৭৩৫                    | ৪৪৭৮.৮১২                     |
|   | কূপ নং-২                 | কূপ নং-২               | গ্যাস    | ০.২৮৩                  | ৯৯.৬৭৭                      | ৯.৯৬৮                     | ৯.১৬৭                      | ১০৩.১৯৩            | ৮৯.৮১৭                     | ১৮১৩.১৪৭                     |
| মোট :   | ২টি                      | ২টি                    |          |                        |                             |                           |                            |                    |                            |                              |
|   |                          |                        | গ্যাস    | ০.৭৩৬                  | ২৫৯.২৩০                     | ২৪.২৩০                    | ২২.৩১৬                     | ২৫৭.৫২৯            | ২৩০.৫৫২                    | ৬২৯১.৯৫৯                     |
|   |                          |                        | পানি     | ০.০০০                  | ০.০০০                       | ১৩৭.৯৫৬                   | ১২৫.৫৪১                    | ১৫৮৬.৩৭৮           | ১৩২৫.৯১৮                   | ৩২৭৭৫.৭১৫                    |
|   |                          |                        | কনডেনসেট | ৫.৮৩৬                  | ২১৩০.১৮৩                    | ১৮০.৫৯৭                   | ১৭১.৬৫১                    | ২২০৯.১৩৩           | ১৮০৩.৭০৫                   | ৭১৭৩৮.৯৯০                    |
|   |                          |                        | এমএস     | ০.০০০                  | ০.০০০                       | ০.০০০                     | ০.০০০                      | ০.০০০              | ০.০০০                      | ০.০০০                        |
|   |                          |                        | এইচএসডি  | ০.০০০                  | ০.০০০                       | ০.০০০                     | ০.০০০                      | ০.০০০              | ০.০০০                      | ০.০০০                        |
| মেঘনা   | কূপ নং-১                 | কূপ নং-১               | গ্যাস    | ০.১৯৮                  | ৬৯.৮০০                      | ৫.৯৮১                     | ৫.৯০৯                      | ৮৭.৮৬৮             | ৬৪.৩৪৮                     | ২১৫৬.৫২৩                     |
| মোট :   | ১টি                      | ১টি                    |          |                        |                             |                           |                            |                    |                            |                              |
|   |                          |                        | গ্যাস    | ০.১৯৮                  | ৬৯.৮০০                      | ৫.৯৮১                     | ৫.৯০৯                      | ৮৭.৮৬৮             | ৬৪.৩৪৮                     | ২১৫৬.৫২৩                     |
|   |                          |                        | পানি     | ০.০০০                  | ০.০০০                       | ২৭১.৫২৩                   | ২৮৫.৪২৫                    | ১৯৩৫.১৪৭           | ২৪৯০.৭১৬                   | ১৯৬৯৮৮.১৭৮                   |
|   |                          |                        | কনডেনসেট | ২.১৯৮                  | ৮০২.৩৩২                     | ৭২.৭৪৮                    | ৭৩.৩০৭                     | ১০৮৪.৯৬১           | ৮০৭.৩৮৯                    | ২০৫৮৮.৪২০                    |
|   |                          |                        | এমএস     | ০.০০০                  | ০.০০০                       | ০.০০০                     | ০.০০০                      | ০.০০০              | ০.০০০                      | ০.০০০                        |
|   |                          |                        | এইচএসডি  | ০.০০০                  | ০.০০০                       | ০.০০০                     | ০.০০০                      | ০.০০০              | ০.০০০                      | ০.০০০                        |
| কামতা   | কূপ নং-১                 | বন্ধ                   | গ্যাস    | ০.০০০                  | ০.০০০                       | ০.০০০                     | ০.০০০                      | ০.০০০              | ০.০০০                      | ৫৯৭.৫০৪                      |
| মোট :   | ১টি                      | -                      |          |                        |                             |                           |                            |                    |                            |                              |
|   |                          |                        | গ্যাস    | ০.০০০                  | ০.০০০                       | ০.০০০                     | ০.০০০                      | ০.০০০              | ০.০০০                      | ৫৯৭.৫০৪                      |
|   |                          |                        | পানি     | ০.০০০                  | ০.০০০                       | ০.০০০                     | ০.০০০                      | ০.০০০              | ০.০০০                      | ১৮৭২২.৫৮৬                    |
|   |                          |                        | এইচএসডি  | ০.০০০                  | ০.০০০                       | ০.০০০                     | ০.০০০                      | ০.০০০              | ০.০০০                      | ৬৭৫.৮৮১                      |
| সর্বমোট :   | ৫২টি                     | ৪৩টি                   |          |                        |                             |                           |                            |                    |                            |                              |
|   |                          |                        | গ্যাস    | ১৯.৮৬১                 | ৬৯৫৬.০৩০                    | ৫৪৬.১১৮                   | ৫৩২.৭৩৬                    | ৭০৩৯.৫২৭           | ৫৬৩১.৭৬২                   | ২৪৮২০০.৭৬৫                   |
|   |                          |                        | পানি     | ০.০০০                  | ০.০০০                       | ৩৩৯৮.৭৮৮                  | ৩০৮৭.১০১                   | ৬৭৮৫৬.৩২২          | ৪২৩৩৯.৩৯২                  | ২২১৪৯৮৪.২৪৬                  |
|   |                          |                        | কনডেনসেট | ৬৭.৭৫৪                 | ২৪৭৩০.৩১৭                   | ১৮৮৫.৭৫৪                  | ১৮০৫.৯৩১                   | ২৭৩৯৩.১৪৮          | ২০৩৬১.০৩২                  | ১১৬২৪৩২.৭৭৬                  |
|   |                          |                        | এমএস     | ১৬.৩২৭                 | ৫৯৫৯.৩১০                    | ০.০০০                     | ০.০০০                      | ৬৬০৩.০০৬           | ১৪৩৬.৩৪৮                   | ৩১২৯৭৮.৮৭১                   |
|   |                          |                        | এইচএসডি  | ৬৫.৩০৮                 | ২৩৮৩৭.২৫০                   | ০.০০০                     | ০.০০০                      | ২৪৩৮৩.৫৩৪          | ৪৩৮৬.৮৮১                   | ৯০৭৯১০.৪৭৮                   |

২৪/০৫/২১  
মোঃ কফিল উদ্দিন  
উপ-ব্যবস্থাপক (এমআইএস)  
বাংলাদেশ গ্যাস ফিল্ডস কোম্পানী লিমিটেড

২৪-০৫-২০২১  
কুমুম আক্তার  
উপ-ব্যবস্থাপক (এমআইএস)  
বাংলাদেশ গ্যাস ফিল্ডস কোম্পানী লিমিটেড

বাংলাদেশ গ্যাস ফিল্ডস্ কোম্পানী লিমিটেড  
উৎপাদন পরিসংখ্যান

প্রতিবেদন কালঃ এপ্রিল, ২০২১

বাপেঞ্জের নিকট হস্তান্তরিত ফেনী ও সালদা গ্যাস ক্ষেত্র বিজিএফসিএল এর পরিচালনাধীন সময়ের উৎপাদন পরিসংখ্যান :

| গ্যাস : এমএমসিএম; পানি এবং পেট্রোলিয়ামজাত দ্রব্যাদি : হাজার লিটার (১ কিউঃ মিঃ = ৩৫.৩১৪৭ কিউঃ ফিঃ; ১৫৯ লিটার = ১ ব্যারেল) |                          |                        |          |                        |                             |            |            |                    |                            |                              |          |           |
|---|--------------------------|------------------------|----------|------------------------|-----------------------------|------------|------------|--------------------|----------------------------|------------------------------|----------|-----------|
| গ্যাস ক্ষেত্র   | উৎপাদনক্ষম<br>কুপ সংখ্যা | উৎপাদনরত<br>কুপ সংখ্যা | উৎপাদন   | দৈনিক<br>উৎপাদন ক্ষমতা | চলতি বৎসরের<br>লক্ষ্যমাত্রা | (বিগত মাস) | (চলতি মাস) | বিগত বৎসরের<br>মোট | চলতি বৎসরের<br>ক্রমপূঞ্জিত | প্রারম্ভ হইতে<br>ক্রমপূঞ্জিত |          |           |
| ফেনী  | কুপ নং-১                 | -                      | গ্যাস    | ০.০০০                  | ০.০০০                       | ০.০০০      | ০.০০০      | ০.০০০              | ০.০০০                      | ৯৪৫.৫৯২                      |          |           |
|   | কুপ নং-২                 | -                      | গ্যাস    | ০.০০০                  | ০.০০০                       | ০.০০০      | ০.০০০      | ০.০০০              | ০.০০০                      | ১৭৩.২৫৩                      |          |           |
| মোট :   | ২টি                      | -                      |          |                        |                             |            |            |                    |                            |                              |          |           |
| পেট্রোবাংলার নির্দেশক্রমে ফেনী গ্যাস ক্ষেত্র<br>বাপেঞ্জের নিকট হস্তান্তর করা হইয়াছে।                                     |                          |                        | গ্যাস    | ০.০০০                  | ০.০০০                       | ০.০০০      | ০.০০০      | ০.০০০              | ০.০০০                      | ১১১৮.৮৪৫                     |          |           |
|   |                          |                        | পানি     | ০.০০০                  | ০.০০০                       | ০.০০০      | ০.০০০      | ০.০০০              | ০.০০০                      | ৪১৫৫০.৭৮৩                    |          |           |
|   |                          |                        | কনডেনসেট | ০.০০০                  | ০.০০০                       | ০.০০০      | ০.০০০      | ০.০০০              | ০.০০০                      | ১৪৭৬৪.৭২৯                    |          |           |
|   |                          |                        |          |                        |                             |            |            |                    |                            |                              |          |           |
| সালদা   | কুপ নং-১                 | -                      | গ্যাস    | ০.০০০                  | ০.০০০                       | ০.০০০      | ০.০০০      | ০.০০০              | ০.০০০                      | ৪৮৩.৮৯৫                      |          |           |
|   | কুপ নং-২                 | -                      | গ্যাস    | ০.০০০                  | ০.০০০                       | ০.০০০      | ০.০০০      | ০.০০০              | ০.০০০                      | ২৫.২৮৫                       |          |           |
| মোট :   | ২টি                      | -                      |          |                        |                             |            |            |                    |                            |                              |          |           |
| ০১-৭-২০০১ তারিখ হইতে সালদা ফিল্ড বাপেঞ্জের<br>নিকট হস্তান্তর করা হইয়াছে।   |                          |                        | গ্যাস    | ০.০০০                  | ০.০০০                       | ০.০০০      | ০.০০০      | ০.০০০              | ০.০০০                      | ৫০৯.১৮০                      |          |           |
|   |                          |                        | পানি     | ০.০০০                  | ০.০০০                       | ০.০০০      | ০.০০০      | ০.০০০              | ০.০০০                      | ০.০০০                        | ১৭৪৫.২৮০ |           |
|   |                          |                        | কনডেনসেট | ০.০০০                  | ০.০০০                       | ০.০০০      | ০.০০০      | ০.০০০              | ০.০০০                      | ০.০০০                        | ২৩২৯.৯৮০ |           |
|   |                          |                        | এমএস     | ০.০০০                  | ০.০০০                       | ০.০০০      | ০.০০০      | ০.০০০              | ০.০০০                      | ০.০০০                        | ০.০০০    |           |
|   |                          |                        | এইচএসডি  | ০.০০০                  | ০.০০০                       | ০.০০০      | ০.০০০      | ০.০০০              | ০.০০০                      | ০.০০০                        | ০.০০০    | ০.০০০     |
| মোট (ফেনী + সালদা) :  | ৪টি                      | -                      |          |                        |                             |            |            |                    |                            |                              |          |           |
|   |                          |                        | গ্যাস    | ০.০০০                  | ০.০০০                       | ০.০০০      | ০.০০০      | ০.০০০              | ০.০০০                      | ০.০০০                        | ১৬২৮.০২৫ |           |
|   |                          |                        | পানি     | ০.০০০                  | ০.০০০                       | ০.০০০      | ০.০০০      | ০.০০০              | ০.০০০                      | ০.০০০                        | ০.০০০    | ৪৩২৯৬.০৬৩ |
|   |                          |                        | কনডেনসেট | ০.০০০                  | ০.০০০                       | ০.০০০      | ০.০০০      | ০.০০০              | ০.০০০                      | ০.০০০                        | ০.০০০    | ১৭০৯৪.৭০৯ |
|   |                          |                        | এমএস     | ০.০০০                  | ০.০০০                       | ০.০০০      | ০.০০০      | ০.০০০              | ০.০০০                      | ০.০০০                        | ০.০০০    | ০.০০০     |
|   |                          |                        | এইচএসডি  | ০.০০০                  | ০.০০০                       | ০.০০০      | ০.০০০      | ০.০০০              | ০.০০০                      | ০.০০০                        | ০.০০০    | ০.০০০     |

২৪/০৫/২১  
মোঃ কফিল উদ্দিন  
উপ-ব্যবস্থাপক (এমআইএস)  
বাংলাদেশ গ্যাস ফিল্ডস্ কোম্পানী লিমিটেড

২৪-০৫-২০২১  
কুসুম আক্তার  
উপ-ব্যবস্থাপক (এমআইএস)  
বাংলাদেশ গ্যাস ফিল্ডস্ কোম্পানী লিমিটেড

## বাংলাদেশ গ্যাস ফিল্ডস্ কোম্পানী লিমিটেড

বিক্রয় খতিয়ান : গ্যাস পরিমাণঃ মিলিয়ন ঘন মিঃ মূল্যঃ কোটি টাকায়)

প্রতিবেদন কাল : এপ্রিল, ২০২১

| বিবরণ                           | তিতাস গ্যাস টি এন্ড ডি কোং লিমিটেড |          | জালালাবাদ গ্যাস টিএন্ডডি সিস্টেম লিমিটেড |         | বাখরাবাদ গ্যাস ডিষ্ট্রিবিউশন কোম্পানী লি: |         | পশ্চিমাঞ্চল গ্যাস কোম্পানী লিমিটেড |         | কর্ণফুলী গ্যাস ডিষ্ট্রিবিউশন কোং লি: |       | সুন্দরবন গ্যাস কোম্পানী লিমিটেড |         | পেট্রোবাংলা |       | মোট      |          |        |
|---------------------------------|------------------------------------|----------|--|---------|---|---------|------------------------------------|---------|--------------------------------------|-------|---------------------------------|---------|-------------|-------|----------|----------|--------|
|                                 | পরিমাণ                             | মূল্য    | পরিমাণ                                   | মূল্য   | পরিমাণ                                    | মূল্য   | পরিমাণ                             | মূল্য   | পরিমাণ                               | মূল্য | পরিমাণ                          | মূল্য   | পরিমাণ      | মূল্য | পরিমাণ   | মূল্য    |        |
| <b>চলতি মাস</b>                 |                                    |          |  |         |   |         |                                    |         |                                      |       |                                 |         |             |       |          |          |        |
| লক্ষ্যমাত্রা :                  | ৪১৩.৯১৭                            | ৮৭.৭৩    | ৫২.৮৩০                                   | ৯.৩০    | ৫০.৯১৭                                    | ৮.৮৫    | ২৩.৬৬৭                             | ৩.৫০    | ০.০০০                                | ০.০০  | ৩৭.৪১৭                          | ৪.৮২    | ০.০০০       | ০.০০  | ৫৭৮.৭৪৮  | ১১৪.২০   |        |
| প্রকৃত :                        | তিতাস                              | ৩২১.০২৮  | ৩৯.৯৬                                    | ০.০০০   | ০.০০                                      | ৯.৫৫৭   | ১.৬৩                               | ০.০০০   | ০.০০                                 | ০.০০০ | ০.০০                            | ০.০০০   | ০.০০        | ০.০০০ | ০.০০     | ৩৩০.৫৮৫  | ৪১.৫৯  |
| :                               | হবিগঞ্জ                            | ০.০০০    | ০.০০                                     | ৪৩.৬৫০  | ৭.২৮                                      | ২২.০১৯  | ৩.৬০                               | ২৬.৬০৫  | ৪.১৩                                 | ০.০০০ | ০.০০                            | ৫১.১৬২  | ৬.৬০        | ০.০০০ | ০.০০     | ১৪৩.৪৩৬  | ২১.৬১  |
| :                               | বাখরাবাদ                           | ২১.৭৬৫   | ২.৬৫                                     | ০.০০০   | ০.০০                                      | ৭.৮২৩   | ১.২৫                               | ০.০০০   | ০.০০                                 | ০.০০০ | ০.০০                            | ০.০০০   | ০.০০        | ০.০০০ | ০.০০     | ২৯.৫৮৮   | ৩.৯০   |
| :                               | কামতা                              | ০.০০০    | ০.০০                                     | ০.০০০   | ০.০০                                      | ০.০০০   | ০.০০                               | ০.০০০   | ০.০০                                 | ০.০০০ | ০.০০                            | ০.০০০   | ০.০০        | ০.০০০ | ০.০০     | ০.০০০    | ০.০০   |
| :                               | ফেণী                               | ০.০০০    | ০.০০                                     | ০.০০০   | ০.০০                                      | ০.০০০   | ০.০০                               | ০.০০০   | ০.০০                                 | ০.০০০ | ০.০০                            | ০.০০০   | ০.০০        | ০.০০০ | ০.০০     | ০.০০০    | ০.০০   |
| :                               | নরসিংদী                            | ২২.৩১৩   | ২.৭৭                                     | ০.০০০   | ০.০০                                      | ০.০০০   | ০.০০                               | ০.০০০   | ০.০০                                 | ০.০০০ | ০.০০                            | ০.০০০   | ০.০০        | ০.০০০ | ০.০০     | ২২.৩১৩   | ২.৭৭   |
| :                               | মেঘনা                              | ৫.৯০৬    | ০.৮০                                     | ০.০০০   | ০.০০                                      | ০.০০০   | ০.০০                               | ০.০০০   | ০.০০                                 | ০.০০০ | ০.০০                            | ০.০০০   | ০.০০        | ০.০০০ | ০.০০     | ৫.৯০৬    | ০.৮০   |
| :                               | সালদা                              | ০.০০০    | ০.০০                                     | ০.০০০   | ০.০০                                      | ০.০০০   | ০.০০                               | ০.০০০   | ০.০০                                 | ০.০০০ | ০.০০                            | ০.০০০   | ০.০০        | ০.০০০ | ০.০০     | ০.০০০    | ০.০০   |
| মোট প্রকৃত :                    |                                    | ৩৭১.০১২  | ৪৬.১৮                                    | ৪৩.৬৫০  | ৭.২৮                                      | ৩৯.৩৯৯  | ৬.৪৮                               | ২৬.৬০৫  | ৪.১৩                                 | ০.০০০ | ০.০০                            | ৫১.১৬২  | ৬.৬০        | ০.০০০ | ০.০০     | ৫৩১.৮২৮  | ৭০.৬৭  |
| <b>বিগত মাস</b>                 |                                    |          |  |         |   |         |                                    |         |                                      |       |                                 |         |             |       |          |          |        |
| লক্ষ্যমাত্রা :                  | ৪১৩.৯১৭                            | ৮৭.৭৩    | ৫২.৮৩০                                   | ৯.৩০    | ৫০.৯১৭                                    | ৮.৮৫    | ২৩.৬৬৭                             | ৩.৫০    | ০.০০০                                | ০.০০  | ৩৭.৪১৭                          | ৪.৮২    | ০.০০০       | ০.০০  | ৫৭৮.৭৪৮  | ১১৪.২০   |        |
| প্রকৃত :                        | তিতাস                              | ৩২৪.৩৭৯  | ৩৯.১৫                                    | ০.০০০   | ০.০০                                      | ৯.৭৭৭   | ১.৫৩                               | ০.০০০   | ০.০০                                 | ০.০০০ | ০.০০                            | ০.০০০   | ০.০০        | ০.০০০ | ০.০০     | ৩৩৪.১৫৬  | ৪০.৬৮  |
| :                               | হবিগঞ্জ                            | ০.০০০    | ০.০০                                     | ৪৫.৪৭১  | ৯.০৯                                      | ২৩.৫৩৭  | ৩.৭৪                               | ২৭.৮৫৮  | ১১.১৪                                | ০.০০০ | ০.০০                            | ৫৩.৫৭১  | ০.০২        | ০.০০০ | ০.০০     | ১৫০.৪৩৭  | ২৩.৯৯  |
| :                               | বাখরাবাদ                           | ২২.৩৪৯   | ২.৯৩                                     | ০.০০০   | ০.০০                                      | ৮.০৩৩   | ১.২৮                               | ০.০০০   | ০.০০                                 | ০.০০০ | ০.০০                            | ০.০০০   | ০.০০        | ০.০০০ | ০.০০     | ৩০.৩৮২   | ৪.২১   |
| :                               | কামতা                              | ০.০০০    | ০.০০                                     | ০.০০০   | ০.০০                                      | ০.০০০   | ০.০০                               | ০.০০০   | ০.০০                                 | ০.০০০ | ০.০০                            | ০.০০০   | ০.০০        | ০.০০০ | ০.০০     | ০.০০০    | ০.০০   |
| :                               | ফেণী                               | ০.০০০    | ০.০০                                     | ০.০০০   | ০.০০                                      | ০.০০০   | ০.০০                               | ০.০০০   | ০.০০                                 | ০.০০০ | ০.০০                            | ০.০০০   | ০.০০        | ০.০০০ | ০.০০     | ০.০০০    | ০.০০   |
| :                               | নরসিংদী                            | ২৪.২২৮   | ৩.২০                                     | ০.০০০   | ০.০০                                      | ০.০০০   | ০.০০                               | ০.০০০   | ০.০০                                 | ০.০০০ | ০.০০                            | ০.০০০   | ০.০০        | ০.০০০ | ০.০০     | ২৪.২২৮   | ৩.২০   |
| :                               | মেঘনা                              | ৫.৯৭৮    | ০.৮১                                     | ০.০০০   | ০.০০                                      | ০.০০০   | ০.০০                               | ০.০০০   | ০.০০                                 | ০.০০০ | ০.০০                            | ০.০০০   | ০.০০        | ০.০০০ | ০.০০     | ৫.৯৭৮    | ০.৮১   |
| :                               | সালদা                              | ০.০০০    | ০.০০                                     | ০.০০০   | ০.০০                                      | ০.০০০   | ০.০০                               | ০.০০০   | ০.০০                                 | ০.০০০ | ০.০০                            | ০.০০০   | ০.০০        | ০.০০০ | ০.০০     | ০.০০০    | ০.০০   |
| মোট প্রকৃত :                    |                                    | ৩৭৬.৯৩৪  | ৪৬.০৯                                    | ৪৫.৪৭১  | ৯.০৯                                      | ৪১.৩৪৭  | ৬.৫৫                               | ২৭.৮৫৮  | ১১.১৪                                | ০.০০০ | ০.০০                            | ৫৩.৫৭১  | ০.০২        | ০.০০০ | ০.০০     | ৫৪৫.১৮১  | ৭২.৮৯  |
| <b>চলতি বৎসরের ক্রমপঞ্জিত :</b> |                                    |          |  |         |   |         |                                    |         |                                      |       |                                 |         |             |       |          |          |        |
| লক্ষ্যমাত্রা :                  | ৪১৩৯.১৭০                           | ৮৭৭.৩০   | ৫২৮.৩০০                                  | ৯৩.০০   | ৫০৯.১৭০                                   | ৮৮.৫০   | ২৩৬.৬৭০                            | ৩৫.০০   | ০.০০০                                | ০.০০  | ৩৭৪.১৭০                         | ৪৮.২০   | ০.০০০       | ০.০০  | ৫৭৮৭.৪৮০ | ১১৪২.০০  |        |
| প্রকৃত :                        | তিতাস                              | ৩৩২৭.৫৯০ | ৪০০.৩৫                                   | ০.০০০   | ০.০০                                      | ১২২.০৫২ | ১৭.২৬                              | ০.০০০   | ০.০০                                 | ০.০০০ | ০.০০                            | ০.০০০   | ০.০০        | ০.০০০ | ০.০০     | ৩৪৪৯.৬৪২ | ৪১৭.৬১ |
| :                               | হবিগঞ্জ                            | ০.০০০    | ০.০০                                     | ৪৭১.২২৫ | ৭১.৩৬                                     | ২৫৮.২৭৮ | ৪১.৪৫                              | ২৭০.৫৫৪ | ৫০.৭৫                                | ০.০০০ | ০.০০                            | ৫৪৯.৪৫৫ | ৫৭.০৩       | ০.০০০ | ০.০০     | ১৫৫৯.৫১২ | ২৩০.৫৯ |
| :                               | বাখরাবাদ                           | ২৩৭.৭০০  | ২৮.১৬                                    | ০.০০০   | ০.০০                                      | ৯০.৮৪৭  | ১২.১০                              | ০.০০০   | ০.০০                                 | ০.০০০ | ০.০০                            | ০.০০০   | ০.০০        | ০.০০০ | ০.০০     | ৩২৮.৫৪৭  | ৪০.২৬  |
| :                               | কামতা                              | ০.০০০    | ০.০০                                     | ০.০০০   | ০.০০                                      | ০.০০০   | ০.০০                               | ০.০০০   | ০.০০                                 | ০.০০০ | ০.০০                            | ০.০০০   | ০.০০        | ০.০০০ | ০.০০     | ০.০০০    | ০.০০   |
| :                               | ফেণী                               | ০.০০০    | ০.০০                                     | ০.০০০   | ০.০০                                      | ০.০০০   | ০.০০                               | ০.০০০   | ০.০০                                 | ০.০০০ | ০.০০                            | ০.০০০   | ০.০০        | ০.০০০ | ০.০০     | ০.০০০    | ০.০০   |
| :                               | নরসিংদী                            | ২৩০.৫২৭  | ৩৫.৯২                                    | ০.০০০   | ০.০০                                      | ০.০০০   | ০.০০                               | ০.০০০   | ০.০০                                 | ০.০০০ | ০.০০                            | ০.০০০   | ০.০০        | ০.০০০ | ০.০০     | ২৩০.৫২৭  | ৩৫.৯২  |
| :                               | মেঘনা                              | ৬৪.৩২২   | ৮.০১                                     | ০.০০০   | ০.০০                                      | ০.০০০   | ০.০০                               | ০.০০০   | ০.০০                                 | ০.০০০ | ০.০০                            | ০.০০০   | ০.০০        | ০.০০০ | ০.০০     | ৬৪.৩২২   | ৮.০১   |
| :                               | সালদা                              | ০.০০০    | ০.০০                                     | ০.০০০   | ০.০০                                      | ০.০০০   | ০.০০                               | ০.০০০   | ০.০০                                 | ০.০০০ | ০.০০                            | ০.০০০   | ০.০০        | ০.০০০ | ০.০০     | ০.০০০    | ০.০০   |
| মোট প্রকৃত :                    |                                    | ৩৮৬০.১৩৯ | ৪৭২.৪৪                                   | ৪৭১.২২৫ | ৭১.৩৬                                     | ৪৭১.১৭৭ | ৭০.৮১                              | ২৭০.৫৫৪ | ৫০.৭৫                                | ০.০০০ | ০.০০                            | ৫৪৯.৪৫৫ | ৫৭.০৩       | ০.০০০ | ০.০০     | ৫৬২২.৫৫০ | ৭২২.৩৯ |

ফাইল  
২৪/০৫/২১  
মোঃ কফিল উদ্দিন  
উপ-ব্যবস্থাপক (এমআইএস)  
বাংলাদেশ গ্যাস ফিল্ডস্ কোম্পানী লিমিটেড

১০/৫/২১  
২৪-০৫-২০২১  
কুমুম আক্তার  
উপ-ব্যবস্থাপক (এমআইএস)  
বাংলাদেশ গ্যাস ফিল্ডস্ কোম্পানী লিমিটেড



## বাংলাদেশ গ্যাস ফিল্ডস্ কোম্পানী লিমিটেড

বিক্রয় খতিয়ান : গ্যাস (পরিমাণঃ মিলিয়ন ঘন মিঃ মূল্যঃ কোটি টাকায়)

প্রতিবেদন কাল : এপ্রিল, ২০২১

| বিবরণ                      | তিতাস গ্যাস টিএন্ড ডি কোং লিমিটেড |          | জালালাবাদ গ্যাস টিএন্ড ডি সিস্টেম লিমিটেড |         | বাখরাবাদ গ্যাস ডিভিভিউশন কোম্পানী লি: |         | পশ্চিমাঞ্চল গ্যাস কোম্পানী লিমিটেড |         | কর্ণফুলী গ্যাস ডিভিভিউশন কোং লি: |         | সুন্দরবন গ্যাস কোম্পানী লিমিটেড |        | পেট্রোবাংলা |        | মোট        |          |
|----------------------------|-----------------------------------|----------|---|---------|---------------------------------------|---------|------------------------------------|---------|----------------------------------|---------|---------------------------------|--------|-------------|--------|------------|----------|
|                            | পরিমাণ                            | মূল্য    | পরিমাণ                                    | মূল্য   | পরিমাণ                                | মূল্য   | পরিমাণ                             | মূল্য   | পরিমাণ                           | মূল্য   | পরিমাণ                          | মূল্য  | পরিমাণ      | মূল্য  | পরিমাণ     | মূল্য    |
| বিগত বৎসরের মোট :          |                                   |          |   |         |                                       |         |                                    |         |                                  |         |                                 |        |             |        |            |          |
| লক্ষ্যমাত্রা :             | ৫১০০.০০০                          | ১০৪৭.৬৯  | ৬২২.০০০                                   | ১০৮.৬১  | ৭০৫.০০০                               | ১২৩.০৩  | ২৮৩.০০০                            | ৪২.২৪   | ১১০.০০০                          | ২১.২৩   | ৫০৮.০০০                         | ৬৫.৩৭  | ০.০০০       | ০.০০   | ৭৩২৮.০০০   | ১৪০৮.১৭  |
| প্রকৃত (নিরীক্ষিত) :       |                                   |          |   |         |                                       |         |                                    |         |                                  |         |                                 |        |             |        |            |          |
| তিতাস                      | ৪১৬৪.৯৭০                          | ৫৭৭.৪৯   | ০.০০০                                     | ০.০০    | ১৭৯.৭৪১                               | ২২.৭৫   | ০.০০০                              | ০.০০    | ০.০০০                            | ০.০০    | ০.০০০                           | ০.০০   | ০.০০০       | ০.০০   | ৪৩৪৪.৭১১   | ৬০০.২৪   |
| হবিগঞ্জ                    | ০.০০০                             | ০.০০     | ৬৯৮.০৬৮                                   | ১০৫.১১  | ৪৫৬.৯৫১                               | ৭৭.৩০   | ২৯৪.৬৪৮                            | ৪৩.৭৬   | ০.০০০                            | ০.০০    | ৪৬৮.২১৫                         | ৫৯.৬৪  | ০.০০০       | ০.০০   | ১৯১৭.৮৮২   | ২৮৫.৮১   |
| বাখরাবাদ                   | ২৬২.৩১৩                           | ৩২.৭৭    | ০.০০০                                     | ০.০০    | ৮৫.৪২৮                                | ১০.৩৪   | ০.০০০                              | ০.০০    | ৭২.৭২৯                           | ১৩.৮১   | ০.০০০                           | ০.০০   | ০.০০০       | ০.০০   | ৪২০.৪৭০    | ৫৬.৯২    |
| কামতা                      | ০.০০০                             | ০.০০     | ০.০০০                                     | ০.০০    | ০.০০০                                 | ০.০০    | ০.০০০                              | ০.০০    | ০.০০০                            | ০.০০    | ০.০০০                           | ০.০০   | ০.০০০       | ০.০০   | ০.০০০      | ০.০০     |
| ফেণী                       | ০.০০০                             | ০.০০     | ০.০০০                                     | ০.০০    | ০.০০০                                 | ০.০০    | ০.০০০                              | ০.০০    | ০.০০০                            | ০.০০    | ০.০০০                           | ০.০০   | ০.০০০       | ০.০০   | ০.০০০      | ০.০০     |
| নরসিংদী                    | ২৫৭.৫০১                           | ৩৮.১৬    | ০.০০০                                     | ০.০০    | ০.০০০                                 | ০.০০    | ০.০০০                              | ০.০০    | ০.০০০                            | ০.০০    | ০.০০০                           | ০.০০   | ০.০০০       | ০.০০   | ২৫৭.৫০১    | ৩৮.১৬    |
| মেঘনা                      | ৭১.৬৬০                            | ৮.৯৩     | ০.০০০                                     | ০.০০    | ১৬.১৭৭                                | ২.৮০    | ০.০০০                              | ০.০০    | ০.০০০                            | ০.০০    | ০.০০০                           | ০.০০   | ০.০০০       | ০.০০   | ৮৭.৮৩৭     | ১১.৭৩    |
| সালদা                      | ০.০০০                             | ০.০০     | ০.০০০                                     | ০.০০    | ০.০০০                                 | ০.০০    | ০.০০০                              | ০.০০    | ০.০০০                            | ০.০০    | ০.০০০                           | ০.০০   | ০.০০০       | ০.০০   | ০.০০০      | ০.০০     |
| মোট প্রকৃত :               | ৪৭৫৬.৪৪৪                          | ৬৫৭.৩৫   | ৬৯৮.০৬৮                                   | ১০৫.১১  | ৭৩৮.২৯৭                               | ১১৩.১৯  | ২৯৪.৬৪৮                            | ৪৩.৭৬   | ৭২.৭২৯                           | ১৩.৮১   | ৪৬৮.২১৫                         | ৫৯.৬৪  | ০.০০০       | ০.০০   | ৭০২৮.৪০১   | ৯৯২.৮৬   |
| প্রারম্ভ হইতে ক্রমপঞ্জিত : |                                   |          |   |         |                                       |         |                                    |         |                                  |         |                                 |        |             |        |            |          |
| মোট প্রকৃত :               | ১৮৬৪২২.৭৭১                        | ৩৪৯৬১.২৫ | ১২১২২.৩৯৮                                 | ২৬১০.৬১ | ৩২৪২৯.৪০৭                             | ৫৬৭২.০৪ | ১২৪৭৩.৪৭৩                          | ২৯৯২.৪৩ | ৪১৩১.২০৪                         | ১৩২৭.১৮ | ১৮১৭.৪২৮                        | ২৪১.৮৫ | ০.০০০       | ২৫৩.৯৬ | ২৪৯৩৯৬.৬৮১ | ৪৮০৫৯.৩২ |

নোট : জিটিসিএল হতে কোম্পানীওয়ারী গ্যাস ব্যবহার বিবরণী না পাওয়ায় এপ্রিল, ২০২১ মাসের প্রতিশনাল হিসাব অনুযায়ী গ্যাসের পরিমাণ ও মূল্য দেখানো হল ; যাতে বিগত মাসমুহের প্রকৃত গ্যাস ব্যবহার বিবরণীর ভিত্তিতে প্রত্যুতকৃত বিল অনুযায়ী (বাড়তি)/কমতি মূল্য সমন্বয় করা হয়েছে।

২৪/০৫/২১  
মোঃ কফিল উদ্দিন  
উপ-ব্যবস্থাপক (এমআইএস)  
বাংলাদেশ গ্যাস ফিল্ডস্ কোম্পানী লিমিটেড

lathe 24-05-2021  
কুসুম আক্তার  
উপ-ব্যবস্থাপক (এমআইএস)  
বাংলাদেশ গ্যাস ফিল্ডস্ কোম্পানী লিমিটেড

কোম্পানীর নাম : বাংলাদেশ গ্যাস ফিল্ডস কোম্পানী লিমিটেড  
মাসভিত্তিক গ্যাস বিক্রয় বিবরণী, ২০১৯-২০২০ (নিরীক্ষিত)

গ্যাসের পরিমাণ = এমএমসিএম  
মূল্য = কোটি টাকায়

| বৎসর           | টিজিটিডিসিএল |        | জেজিটিডিএসএল |        | বিজিডিসিএল |        | পিজিসিএল |       | কেজিডিসিএল |       | এসজিএসএল |       | পেট্রোবাংলা |       | মোট      |        |
|----------------|--------------|--------|--------------|--------|------------|--------|----------|-------|------------|-------|----------|-------|-------------|-------|----------|--------|
|                | পরিমাণ       | মূল্য  | পরিমাণ       | মূল্য  | পরিমাণ     | মূল্য  | পরিমাণ   | মূল্য | পরিমাণ     | মূল্য | পরিমাণ   | মূল্য | পরিমাণ      | মূল্য | পরিমাণ   | মূল্য  |
| ১              | ২            | ৩      | ৪            | ৫      | ৬          | ৭      |          |       |            |       | ৮        | ৯     | ১০          | ১১    | ১২       | ১৩     |
| জুলাই-১৯       | ৩৯৯.৯৭৯      | ৫৭.৬১  | ৬১.৮৭২       | ৯.০৭   | ৭৬.৯১৮     | ১৩.৪৩  | ৫৯.৭৩৫   | ৮.৮৮  | ৩৬.৫৩১     | ৬.৮৭  | ০.০৫৩    | ০.০১  | -           | -     | ৬৩৫.০৮৮  | ৯৫.৮৭  |
| আগস্ট-১৯       | ৩৮৫.২১৪      | ৫৭.৮৯  | ৫৯.০০৭       | ৯.০৪   | ৭৪.৫১৮     | ১০.১৯  | ১৮.২০৫   | ২.৭১  | ৩৬.১৯৮     | ৬.৯৪  | ৪৩.৪১৩   | ৫.৬০  | -           | -     | ৬১৬.৫৫৫  | ৯২.৩৭  |
| সেপ্টেম্বর-১৯  | ৪৩২.০৪৮      | ৬২.৯৭  | ৫৮.২২১       | ৮.৪৫   | ৭২.৮৫৪     | ৯.৯১   | ১৭.২০৭   | ২.৬৩  | -          | -     | ৪৬.১১৭   | ৫.৮৯  | -           | -     | ৬২৬.৪৪৭  | ৮৯.৮৫  |
| অক্টোবর-১৯     | ৪৪০.১৯৫      | ৬১.২৭  | ৬০.৪৭৭       | ৯.১৭   | ৭২.৪৩১     | ৯.৭৫০  | ১৫.৭৫৭   | ২.৩৭  | -          | -     | ৪৯.৮২৯   | ৬.২৯  | -           | -     | ৬৩৮.৬৮৯  | ৮৮.৮৫  |
| নভেম্বর-১৯     | ৪৩৪.২৪১      | ৬২.১৫  | ৫৮.০৩৩       | ৮.৭৩   | ৫৬.১৮৯     | ৯.৬৯   | ২০.৩৬৫   | ৩.০৪  | -          | -     | ৪৪.৭০৫   | ৫.৬৭  | -           | -     | ৬১৩.৫৩৩  | ৮৯.২৮  |
| ডিসেম্বর-১৯    | ৪৩৭.৪৪৪      | ৫৯.৮০  | ৫৮.০৭৩       | ৯.৮৮   | ৫৯.২৭৪     | ১০.০১  | ২৩.২৭৮   | ৩.৪৭  | -          | -     | ৪৫.৭১৫   | ৫.৮০  | -           | -     | ৬২৩.৭৮৪  | ৮৮.৯৬  |
| জানুয়ারি-২০   | ৪৩৫.১০৭      | ৫৬.৯৬  | ৬০.৯৩৪       | ৯.৫০   | ৬০.২২০     | ১০.০২  | ৫১.৮৮৪   | ৭.৫৫  | -          | -     | ১২.৬০২   | ১.৬১  | -           | -     | ৬২০.৭৪৭  | ৮৫.৬৪  |
| ফেব্রুয়ারি-২০ | ৪১৯.৯৬২      | ৫৫.৫৩  | ৫৭.১৮২       | ৯.০০   | ৫৫.৫১৯     | ৮.১৭   | ২১.০৮৯   | ৩.৩৬  | -          | -     | ৪০.৪৭১   | ৫.১৭  | -           | -     | ৫৯৪.২২৩  | ৮১.২৩  |
| মার্চ-২০       | ৩৯১.৮০০      | ৫০.৯৮  | ৫৯.৪৮১       | ৮.৯২   | ৫৮.৪১৮     | ৮.৪২   | ১৬.৪৩৫   | ২.৪৯  | -          | -     | ৪৬.৬১৪   | ৫.৯৭  | -           | -     | ৫৭২.৭৪৮  | ৭৬.৭৮  |
| এপ্রিল-২০      | ২৬৬.৭৫৩      | ৪০.৩৫  | ৫২.৭৩৯       | ৭.৭২   | ৪৮.৩৭৮     | ৬.৯৮   | ১.৮২৮    | ০.২৫  | -          | -     | ৪৪.৮৩১   | ৫.৬৮  | -           | -     | ৪১৪.৫২৯  | ৬০.৯৮  |
| মে-২০          | ৩১৮.১৪০      | ৪২.৫৯  | ৫৫.৮৩০       | ৭.৬৯   | ৫২.৮৪৮     | ৮.২৯   | ২৩.৮৫৬   | ৩.৩৬  | -          | -     | ৪৭.১২৯   | ৬.০০  | -           | -     | ৪৯৭.৮০৩  | ৬৭.৯৩  |
| জুন-২০         | ৩৯৫.৫৬১      | ৪৯.২৫  | ৫৬.২১৯       | ৭.৯৪   | ৫০.৭৩০     | ৮.৩৩   | ২৫.০০৯   | ৩.৬৫  | -          | -     | ৪৬.৭৩৬   | ৫.৯৫  | -           | -     | ৫৭৪.২৫৫  | ৭৫.১২  |
| মোট :          | ৪,৭৫৬.৪৪৪    | ৬৫৭.৩৫ | ৬৯৮.০৬৮      | ১০৫.১১ | ৭৩৮.২৯৭    | ১১৩.১৯ | ২৯৪.৬৪৮  | ৪৩.৭৬ | ৭২.৭২৯     | ১৩.৮১ | ৪৬৮.২১৫  | ৫৯.৬৪ | -           | -     | ৭০২৮.৪০১ | ৯৯২.৮৬ |

২৪/০৫/২১  
মোঃ কফিল উদ্দিন  
উপ-ব্যবস্থাপক (এমআইএস)  
বাংলাদেশ গ্যাস ফিল্ডস কোম্পানী লিমিটেড

২৪-০৫-২০২১  
কুসুম আক্তার  
উপ-ব্যবস্থাপক (এমআইএস)  
বাংলাদেশ গ্যাস ফিল্ডস কোম্পানী লিমিটেড

কোম্পানীর নাম : বাংলাদেশ গ্যাস ফিল্ডস্ কোম্পানী লিমিটেড  
বৎসর ভিত্তিক গ্যাস বিক্রয় বিবরণী

গ্যাসের পরিমাণ = এমএমসিএম  
মূল্য কোটি টাকায়

| বৎসর    | টিজিটিডিসিএল |          | জেজিটিডিসিএল |        | বিজিটিডিসিএল |        | পিজিটিএল |        | কেজিটিসিএল |        | এসজিএসএল |       | পেট্রোবাংলা |        | মোট       |          |
|---------|--------------|----------|--------------|--------|--------------|--------|----------|--------|------------|--------|----------|-------|-------------|--------|-----------|----------|
|         | পরিমাণ       | মূল্য    | পরিমাণ       | মূল্য  | পরিমাণ       | মূল্য  | পরিমাণ   | মূল্য  | পরিমাণ     | মূল্য  | পরিমাণ   | মূল্য | পরিমাণ      | মূল্য  | পরিমাণ    | মূল্য    |
| ১       | ২            | ৩        | ৪            | ৫      | ৬            | ৭      | ৮        | ৯      | ১০         | ১১     | ১২       | ১৩    | ১৪          | ১৫     | ১৬        | ১৭       |
| ১৯৯৫-৯৬ | ৪,৪৬৩.৩৩০    | ৫৭৩.৯৯   | ১৪১.০৪৯      | ১৯.০৬  | ১,৬১০.৩৯৪    | ২০১.৬১ | -        | -      | -          | -      | -        | -     | -           | -      | ৬,২১৪.৭৭৩ | ৭৯৪.৬৬   |
| ১৯৯৬-৯৭ | ৪,৬৮৬.২৫৩    | ৬০৪.১৯   | ১৯২.৮২০      | ২৪.৯২  | ১,০৭৭.৮৯৪    | ১৩৯.৪৩ | -        | -      | -          | -      | -        | -     | -           | -      | ৫,৯৫৬.৯৬৭ | ৭৬৮.৫৪   |
| ১৯৯৭-৯৮ | ৫,৪৭২.৯৯৬    | ৭২০.৭১   | ২৫১.৫৮৯      | ৩১.৬২  | ৪১১.৮৫৩      | ৫১.৪৫  | -        | -      | -          | -      | -        | -     | -           | -      | ৬,১৩৬.৪৩৮ | ৮০৩.৭৮   |
| ১৯৯৮-৯৯ | ৫,১৮০.৮৭৭    | ৭৩৬.৭০   | ২৬৭.৩০৬      | ৩৫.১২  | ৩৪৬.৮৬০      | ৪৭.০৬  | -        | -      | -          | -      | -        | -     | -           | -      | ৫,৭৯৫.০৪৩ | ৮১৮.৮৮   |
| ১৯৯৯-০০ | ৪,৯৮৮.১৮৭    | ৭৪৯.৩৭   | ২৭০.৫৯৭      | ৩৭.৯১  | ৩৪৩.২০৩      | ৪৮.৬১  | ১৬.২০৫   | ২.১৩   | -          | -      | -        | -     | -           | -      | ৫,৬১৮.১৯২ | ৮৩৮.০২   |
| ২০০০-০১ | ৫,৪৪০.১১২    | ৯১৫.৪১   | ৩৩০.৫৫৭      | ৫০.৪২  | ৩১৪.৮০২      | ৪৯.৭১  | ৩৭৯.৮২১  | ৫৩.৩৮  | -          | -      | -        | -     | -           | -      | ৬,৪৬৫.২৯২ | ১,০৬৮.৯২ |
| ২০০১-০২ | ৫,৮২৭.৩৪৫    | ১,০৩১.৫৬ | ২৬৭.৯০৩      | ৪৪.০৩  | ১০৩.৭৩৫      | ১৭.৫৭  | ৪৫৯.৭০২  | ৬৭.৩১  | -          | -      | -        | -     | -           | -      | ৬,৬৫৮.৬৮৫ | ১,১৬০.৪৭ |
| ২০০২-০৩ | ৬,০৮৯.৬২৭    | ১,১৪৬.৯৬ | ১৫৬.৮০৪      | ২৯.৫৭  | ৩২৬.৯৯৮      | ৫৯.১৮  | ৪৯১.৬২৫  | ৭৭.৭০  | -          | -      | -        | -     | -           | -      | ৭,০৬৫.০৫৪ | ১,৩৩১.৪১ |
| ২০০৩-০৪ | ৬,৩৬৬.৮৩৪    | ১,২১৫.৫৯ | ১৭৫.৩৮৬      | ৩৩.৩০  | ৪০২.৫১৪      | ৭৩.৭৯  | ৫৫৪.৮৬১  | ৮৯.২৫  | -          | -      | -        | -     | -           | -      | ৭,৪৯৯.৫৯৫ | ১,৪১১.৯৩ |
| ২০০৪-০৫ | ৬,৫৮৯.৮৯৪    | ১,৩২২.৭৯ | ২১৫.৮১৪      | ৪১.৮৩  | ৩৯২.৬৪০      | ৭৪.৮৯  | ৬১৮.০৯০  | ১০৩.৬৩ | -          | -      | -        | -     | -           | -      | ৭,৮১৬.৪৩৮ | ১,৫৪৩.১৪ |
| ২০০৫-০৬ | ৬,৬৭৮.৮৪৫    | ১,৩৭৪.৪৩ | ২০৪.৭০৭      | ৪০.৩৫  | ৩৮৮.৫৪৪      | ৭৬.২২  | ৫০৭.৯৫৮  | ৮৭.৮৫  | -          | -      | -        | -     | -           | -      | ৭,৭৮০.০৫৪ | ১,৫৭৮.৮৫ |
| ২০০৬-০৭ | ৬,৬৪৩.২৭২    | ১,৩৭২.১৭ | ১১১.৮১৭      | ২৪.৪৫  | ৪৯৪.৫৮৫      | ৯৯.২৮  | ৪৯৮.৩৪৩  | ৮৮.৫৪  | -          | -      | -        | -     | -           | -      | ৭,৭৪৮.০১৭ | ১,৫৮৪.৪৪ |
| ২০০৭-০৮ | ৫,৩৪৩.৫১৭    | ১,১১০.৩৮ | ২৭২.০৮৭      | ৫২.২৯  | ৯৯১.১৮৯      | ২০৪.৭৫ | ৬১২.৭১৩  | ১১১.২০ | -          | -      | -        | -     | -           | -      | ৭,২১৯.৫০৬ | ১,৪৭৮.৬২ |
| ২০০৮-০৯ | ৪,৪৯৪.৫৮৫    | ১,০১১.৪১ | ৪৩৭.১০৪      | ৮৪.০০  | ১,৪৮২.৫২০    | ৩৫৭.৩৯ | ৭৭৭.১৭৪  | ১৬১.১৬ | -          | -      | -        | -     | -           | -      | ৭,১৯১.৩৮৩ | ১,৬১৩.৯৬ |
| ২০০৯-১০ | ৪,৬৮৮.৯১০    | ১,১৪২.৪৩ | ৫৬১.৬৩০      | ১১৪.৯৯ | ১৩২৬.৪৪৭     | ৩৫৯.৭৬ | ৭২৫.৪০১  | ১৭০.৬৩ | -          | -      | -        | -     | -           | -      | ৭,৩০২.৩৮৮ | ১,৭৮৭.২১ |
| ২০১০-১১ | ৫,০৯৮.৫০২    | ১,২৫৬.৪৫ | ৬৩০.৪৩১      | ১৩১.৫১ | ৮৩.৬৫৭       | ২৮.৮৪  | ৮৭৭.২৫৬  | ২০৭.২৪ | ৯৪৫.৬০২    | ২৫৩.০২ | -        | -     | -           | -      | ৭,৬৩৫.৪৪৮ | ১,৮৭৭.০৬ |
| ২০১১-১২ | ৪,৫৭১.৬৯৯    | ১,২৯০.৭৩ | ৫৬৭.১৪৬      | ১৪১.৩৪ | ১,৩৮২.১২৫    | ৩৩৭.৭৪ | ৭৬২.০৫৫  | ২২০.১৮ | ৫৯১.৮৬৪    | ১৮৩.৬১ | -        | -     | -           | -      | ৭,৮৭৪.৮৮৯ | ২,১৭৩.৬০ |
| ২০১২-১৩ | ৪,৭৫৫.৭৩৪    | ১৩৯৭.৩৫  | ৫৮৮.০৫৫      | ১৫৩.৬৫ | ১,৩১৫.৫৬০    | ৩২৩.৪৬ | ৭৮৫.৭৬৯  | ২১৫.৬৯ | ৩১২.৪৪৬    | ৯৭.২৫  | -        | -     | -           | -      | ৭,৭৫৭.৫৬৪ | ২,১৮৭.৪৩ |
| ২০১৩-১৪ | ৫,১০৭.৯৮১    | ১৪৬৯.০৯  | ৫৯৫.৫৯৩      | ১৫৯.৮৬ | ১,২৭৩.৭৭৫    | ৩২৫.২১ | ৭৭৩.৬৩৯  | ২০৭.৮৭ | ৩৯৩.১১৪    | ১২২.২৬ | -        | -     | -           | -      | ৮,১৪৪.১০২ | ২,২৮৪.২৯ |
| ২০১৪-১৫ | ৫,৩৩৬.৫১৮    | ১৮২৬.২১  | ৬৭২.৭৯১      | ২১৯.৭৪ | ১,২৬৪.৯০৭    | ৩৯৬.৪২ | ৭৫৫.৮১৮  | ২৫৩.২২ | ৩৮৭.০৭১    | ১৩৮.৬২ | -        | -     | -           | -      | ৮,৪১৭.১০৫ | ২,৮৩৪.২১ |
| ২০১৫-১৬ | ৫,৩১০.২৩১    | ২১৯৭.৭৫  | ৬৮১.৯০১      | ২৬১.৫৮ | ১,২৮০.৮৩৮    | ৪২২.৫৬ | ৭৭৪.৯৭৮  | ২৮৭.৭৮ | ৩৮৬.৩৪৩    | ১৬১.৪৪ | -        | -     | -           | -      | ৮,৪০৮.২৯১ | ৩,৩৩১.১১ |
| ২০১৬-১৭ | ৫,৫৪৬.২০৩    | ২২৬৮.৬৪  | ৬৯৩.৯৯০      | ২৪৬.২৪ | ১,১৪৪.১৪৯    | ৩৭১.০২ | ৬৬৬.৭৯৩  | ২৬২.৭০ | ৩৯৯.১৩৭    | ১৬৭.০৫ | ৭১.১৯৩   | ১২.৬৪ | -           | ৫৬.২৬  | ৮,৪৫০.২৭২ | ৩,৩১৫.৬৫ |
| ২০১৭-১৮ | ৫,৯৮৩.০৫৩    | ২২৪৪.৮০  | ৭১৭.৫৫৬      | ২০৪.৮৫ | ৯২৪.৯৭৯      | ২৭১.০৫ | ২৩৯.৫৫০  | ১০৫.৪০ | ৩৩৫.৬৩৪    | ১৩২.০৫ | ৩৩৩.৩১৯  | ৫৯.২০ | -           | ১৬৩.৪৩ | ৮,২০০.৭৭২ | ৩,১৮০.৭৮ |
| ২০১৮-১৯ | ৫,১৬৬.৬০৩    | ৯৬৪.৪০   | ৭১৩.৬৭৯      | ১১৮.৭৫ | ৯১০.৮২১      | ১৬৩.৫১ | ৬৪১.৯৩৮  | ১১০.৩৪ | ৩০৭.২৬৪    | ৬৪.৪৫  | ৩৯৫.২৪৭  | ৫২.৫৫ | -           | ৩৪.৮২  | ৭,৭৪০.৩০৫ | ১,৫০৮.৮২ |
| ২০১৯-২০ | ৪,৭৫৬.৪৪৪    | ৬৫৭.৩৫   | ৬৯৮.০৬৮      | ১০৫.১১ | ৭৩৮.২৯৭      | ১১৩.১৯ | ২৯৪.৬৪৮  | ৪৩.৭৬  | ৭২.৭২৯     | ১৩.৮১  | ৪৬৮.২১৫  | ৫৯.৬৪ | -           | -      | ৭,০২৮.৪০১ | ৯৯২.৮৬   |

২৪/০৫/২১  
মোঃ কফিল উদ্দিন  
উপ-ব্যবস্থাপক (এমআইএস)  
বাংলাদেশ গ্যাস ফিল্ডস্ কোম্পানী লিমিটেড

২৪-০৫-২০২১  
কুসুম আক্তার  
উপ-ব্যবস্থাপক (এমআইএস)  
বাংলাদেশ গ্যাস ফিল্ডস্ কোম্পানী লিমিটেড

কোম্পানীর নাম : বাংলাদেশ গ্যাস ফিল্ডস কোম্পানী লিমিটেড  
মাসভিত্তিক গ্যাস বিক্রয় বিবরণী ,২০২০-২০২১ (সাময়িক)

গ্যাসের পরিমাণ = এমএমসিএম  
মূল্য = কোটি টাকায়

| বৎসর           | টিজিটিডিসিএল |        | জেজিটিডিসিএল |       | বিজিটিডিসিএল |       | পিজিটিডিসিএল |       | কেজিটিডিসিএল |       | এসজিএসএল |       | পেট্রোবাংলা |       | মোট      |        |
|----------------|--------------|--------|--------------|-------|--------------|-------|--------------|-------|--------------|-------|----------|-------|-------------|-------|----------|--------|
|                | পরিমাণ       | মূল্য  | পরিমাণ       | মূল্য | পরিমাণ       | মূল্য | পরিমাণ       | মূল্য | পরিমাণ       | মূল্য | পরিমাণ   | মূল্য | পরিমাণ      | মূল্য | পরিমাণ   | মূল্য  |
| ১              | ২            | ৩      | ৪            | ৫     | ৬            | ৭     |              |       |              |       | ৮        | ৯     | ১০          | ১১    | ১২       | ১৩     |
| জুলাই-২০       | ৩৯৩.১১০      | ৬১.৩১  | ৫৯.৪৭৪       | ৬.৬৬  | ৬৫.৬৯১       | ১১.২৩ | ১৯.৫৩১       | ৩.৬৫  | -            | -     | ৫২.২৬৩   | ৫.৯৫  | -           | -     | ৫৯০.০৬৯  | ৮৮.৮০  |
| আগষ্ট-২০       | ৩৮৯.৩৪১      | ৪৯.৩৩  | ৫৭.৬৫৮       | ৭.৯১  | ৬৬.৪১৯       | ৯.৯২  | ১৯.২২৮       | ২.৯৮  | -            | -     | ৫১.৪৫১   | ৬.৬৪  | -           | -     | ৫৮৪.০৯৭  | ৭৬.৭৮  |
| সেপ্টেম্বর-২০  | ৩৯৬.৫১৩      | ২৪.৪২  | ৫৩.২৫৬       | ৮.২৬  | ৫১.৫৯৬       | ৮.৮৩  | ২৪.৫৪৪       | ৪.০০  | -            | -     | ৪৭.১৯৭   | ৫.৬৩  | -           | -     | ৫৭৩.১০৬  | ৫১.১৪  |
| অক্টোবর-২০     | ৩৯৯.১৯৮      | ৫৫.৯১  | ৩৩.৯৮৭       | ৪.২৬  | ৪২.৭৯১       | ৪.১২  | ৩৫.৫৭০       | ৫.৭৭  | -            | -     | ৬৮.৪০১   | ৮.১৩  | -           | -     | ৫৭৯.৯৪৭  | ৭৮.১৯  |
| নভেম্বর-২০     | ৩৮৭.৭৪৯      | ৪৪.৭৩  | ৪৩.৩৮০       | ৭.১৫  | ৪০.১৭৯       | ৪.২৪  | ৩০.৬১৩       | ৪.৫৯  | -            | -     | ৫৮.৮৬৮   | ৭.৬০  | -           | -     | ৫৬০.৭৮৯  | ৬৮.৩১  |
| ডিসেম্বর-২০    | ৩৯৭.৬৮৪      | ৪৩.২২  | ৪৬.৮১৯       | ৭.৪২  | ৪২.৮৭০       | ৬.৬০  | ৩০.৪৮৫       | ৮.০৮  | -            | -     | ৫৮.৬২৩   | ৪.২৪  | -           | -     | ৫৭৬.৪৮১  | ৬৯.৫৬  |
| জানুয়ারি-২১   | ৩৯৪.৬৭৭      | ৫৫.২৪  | ৪৬.২৬১       | ৭.৫৮  | ৪২.৯২১       | ৬.৪৯  | ৩০.৪৩৩       | ০.৭২  | -            | -     | ৫৮.৫২২   | ৭.৫৫  | -           | -     | ৫৭২.৮১৪  | ৭৭.৫৮  |
| ফেব্রুয়ারি-২১ | ৩৫৩.৯২১      | ৪৬.০১  | ৪১.২৬৯       | ৫.৭৫  | ৩৭.৯৬৪       | ৬.৩৫  | ২৫.৬৮৭       | ৫.৬৯  | -            | -     | ৪৯.৩৯৭   | ৪.৬৭  | -           | -     | ৫০৮.২৩৮  | ৬৮.৪৭  |
| মার্চ-২১       | ৩৭৬.৯৩৪      | ৪৬.০৯  | ৪৫.৪৭১       | ৯.০৯  | ৪১.৩৪৭       | ৬.৫৫  | ২৭.৮৫৮       | ১১.১৪ | -            | -     | ৫৩.৫৭১   | ০.০২  | -           | -     | ৫৪৫.১৮১  | ৭২.৮৯  |
| এপ্রিল-২১      | ৩৭১.০১২      | ৪৬.১৮  | ৪৩.৬৫০       | ৭.২৮  | ৩৯.৩৯৯       | ৬.৪৮  | ২৬.৬০৫       | ৪.১৩  | -            | -     | ৫১.১৬২   | ৬.৬০  | -           | -     | ৫৩১.৮২৮  | ৭০.৬৭  |
| মে-২১          | -            | -      | -            | -     | -            | -     | -            | -     | -            | -     | -        | -     | -           | -     | -        | -      |
| জুন-২১         | -            | -      | -            | -     | -            | -     | -            | -     | -            | -     | -        | -     | -           | -     | -        | -      |
| মোট :          | ৩,৮৬০.১৩৯    | ৪৭২.৪৪ | ৪৭১.২২৫      | ৭১.৩৬ | ৪৭১.১৭৭      | ৭০.৮১ | ২৭০.৫৫৪      | ৫০.৭৫ | -            | -     | ৫৪৯.৪৫৫  | ৫৭.০৩ | -           | -     | ৫৬২২.৫৫০ | ৭২২.৩৯ |

২৪/০৫/২১  
মোঃ কফিল উদ্দিন  
উপ-ব্যবস্থাপক (এমআইএস)  
বাংলাদেশ গ্যাস ফিল্ডস কোম্পানী লিমিটেড

১৯/০৫/২১  
কুসুম আক্তার  
উপ-ব্যবস্থাপক (এমআইএস)  
বাংলাদেশ গ্যাস ফিল্ডস কোম্পানী লিমিটেড

## কোম্পানীর নাম : বাংলাদেশ গ্যাস ফিল্ডস কোম্পানী লিমিটেড

গ্যাস ও পেট্রোলিয়ামজাত দ্রব্যাদির উৎপাদন ও বিক্রয় বিবরণী  
২০১৯-২০২০ (নিরীক্ষিত)

গ্যাসের পরিমাণ = এমএমসিএম  
পেট্রোলিয়ামজাত দ্রব্য = হাজার লিটার  
মূল্য = কোটি টাকায়

| মাস            | গ্যাস ও পেট্রোলিয়ামজাত দ্রব্যাদির উৎপাদন |            |           |            | গ্যাস ও পেট্রোলিয়ামজাত দ্রব্যাদির বিক্রয় |           |                         |           |                            |           |
|----------------|---|------------|-----------|------------|--|-----------|-------------------------|-----------|----------------------------|-----------|
|                | গ্যাস                                     | কনডেনসেট   | এমএস      | এইচএসডি    | গ্যাস                                      |           | এমএস (নিজস্ব ব্যবহারসহ) |           | এইচএসডি (নিজস্ব ব্যবহারসহ) |           |
|                |   |            |           |            | পরিমাণ                                     | কোটি টাকা | পরিমাণ                  | কোটি টাকা | পরিমাণ                     | কোটি টাকা |
| ১              | ২   | ৩          | ৪         | ৫          | ৬  | ৭         | ৮                       | ৯         | ১০                         | ১১        |
| জুলাই-১৯       | ৬৩৬.০৩১                                   | ২,১৯৪.৬০৭  | ৬৩৭.১৫১   | ২,২৭৯.২৩৮  | ৬৩৫.০৮৮                                    | ৯৫.৮৭     | ৬৩২.৪৯১                 | ৩.৮০      | ২,৪৯৬.৫৫৪                  | ১৩.৭৩     |
| আগষ্ট-১৯       | ৬১৭.৪৯৬                                   | ২,১৬০.৬৪৮  | ৫০০.৮৬৯   | ২,০২২.৪৮৯  | ৬১৬.৫৫৪                                    | ৯২.৩৭     | ৫১৫.০০৬                 | ৩.০৯      | ১,৯৮৫.৯২৭                  | ১০.৯২     |
| সেপ্টেম্বর-১৯  | ৬২৭.৩৬১                                   | ২,২৫৮.৪০৬  | ৫৫০.৩৩৩   | ২,১৫২.৫৮৫  | ৬২৬.৪৪৯                                    | ৮৯.৮৫     | ৫৬৩.০৫১                 | ৩.৩৮      | ২,৩৬৮.২১২                  | ১৩.০৩     |
| অক্টোবর-১৯     | ৬৩৯.৬৩১                                   | ২,৪৮১.০৫৭  | ৫১৭.৮৭৪   | ২,২২৯.৮৭২  | ৬৩৮.৬৮৯                                    | ৮৮.৮৫     | ৫২৬.১৬১                 | ৩.১৬      | ২,২৯৮.৬৯২                  | ১২.৬৪     |
| নভেম্বর-১৯     | ৬১৪.৪৪৬                                   | ২,৩৮৬.৮৭৭  | ৪৬৬.৮৩৬   | ২,১৯১.৫৮৭  | ৬১৩.৫৩৪                                    | ৮৯.২৮     | ৪১৮.১৬১                 | ২.৫১      | ২,০৯৩.৪৩৭                  | ১১.৫২     |
| ডিসেম্বর-১৯    | ৬২৪.৭২৫                                   | ২,৫৩৭.৯৬৩  | ৬১২.৪৫৪   | ২,০৫২.৬৫৮  | ৬২৩.৭৮৩                                    | ৮৮.৯৬     | ৬৫০.৯৫৩                 | ৩.৯০      | ২,২৪৭.০২৭                  | ১২.৩৬     |
| জানুয়ারি-২০   | ৬২১.৬৮৯                                   | ২,৬৬৫.৬২৬  | ৫৪৩.৩২৫   | ২,২৯৬.৯৩৩  | ৬২০.৭৪৭                                    | ৮৫.৬৪     | ৫০৩.০৭৯                 | ৩.০২      | ২,২০৫.৮৫৯                  | ১২.১৩     |
| ফেব্রুয়ারি-২০ | ৫৯৫.১০৪                                   | ২,৪৯২.৪৯৬  | ৬১৮.০০৭   | ২,১৩৩.৯৫৭  | ৫৯৪.২২২                                    | ৮১.২৩     | ৫৩০.৬৪০                 | ৩.১৮      | ২,০৫১.৭৬৬                  | ১১.২৮     |
| মার্চ-২০       | ৫৭৩.৬৯০                                   | ২,১৬৭.৭৮২  | ৬৬৮.৮০৯   | ২,১৩৯.১১০  | ৫৭২.৭৪৮                                    | ৭৬.৭৮     | ৭৫৬.৫৫৯                 | ৪.৫৪      | ২,০৫০.৯০৩                  | ১১.২৮     |
| এপ্রিল-২০      | ৪১৫.৪৪২                                   | ১,৮০৩.৮২১  | ৪৮২.১২৫   | ১,৪৩৭.০৫৫  | ৪১৪.৫৩০                                    | ৬০.৯৮     | ৪২৬.১২৪                 | ২.৫৬      | ১,১৫২.৫৫১                  | ৬.৩৪      |
| মে-২০          | ৪৯৮.৭৪৫                                   | ২,০৪৮.০১৮  | ৪৮৯.১৭৬   | ১,৪৮৪.৯৫৩  | ৪৯৭.৮০২                                    | ৬৭.৯৩     | ৫২৯.০০১                 | ৩.১৭      | ১,৩৬৬.৭৩৯                  | ৭.৫২      |
| জুন-২০         | ৫৭৫.১৬৭                                   | ২,১৯৫.৮৪৭  | ৫১৬.০৪৭   | ১,৯৬৩.০৯৭  | ৫৭৪.২৫৫                                    | ৭৫.১২     | ৪৮৭.২৫২                 | ২.৯২      | ২,১৪৫.১০৯                  | ১১.৮০     |
| মোট :          | ৭,০৩৯.৫২৭                                 | ২৭,৩৯৩.১৪৮ | ৬,৬০৩.০০৬ | ২৪,৩৮৩.৫৩৪ | ৭,০২৮.৪০১                                  | ৯৯২.৮৬    | ৬,৫৩৮.৪৭৮               | ৩৯.২৩     | ২৪,৪৬২.৭৭৬                 | ১৩৪.৫৫    |

২৪/০৫/২১  
মোঃ কফিল উদ্দিন  
উপ-ব্যবস্থাপক (এমআইএস)  
বাংলাদেশ গ্যাস ফিল্ডস কোম্পানী লিমিটেড

২৪-০৫-২০২১  
কুসুম আক্তার  
উপ-ব্যবস্থাপক (এমআইএস)  
বাংলাদেশ গ্যাস ফিল্ডস কোম্পানী লিমিটেড

কোম্পানীর নাম : বাংলাদেশ গ্যাস ফিন্ডস কোম্পানী লিমিটেড  
বকেয়া পাওনার বিবরণী এবং আয় ও ব্যয়ের বিবরণী  
২০১৯-২০২০ (নিরীক্ষিত)।

সংখ্যা = কোটি টাকায়

| মাস            | বকেয়া পাওনার বিবরণী |          |          |            | আয় ও ব্যয়-এর বিবরণী |          |                     |
|----------------|----------------------|----------|----------|------------|-----------------------|----------|---------------------|
|                | প্রারম্ভিক জের       | বিক্রয়  | আদায়    | সমাপনী জের | আয়                   | ব্যয়    | নীট মুনাফা/(লোকসান) |
| ১              | ২                    | ৩        | ৪        | ৫          | ৬                     | ৭        | ৮                   |
| জুলাই-১৯       | ৫৫৮.৩১               | ১১৩.৩৯   | ২১.১০    | ৬৫০.৬০     | ১২৪.৭৬                | ৯৫.৮৩    | ২৮.৯৩               |
| আগস্ট-১৯       | ৬৫০.৬০               | ১০৬.৩২   | ১৪০.৬৯   | ৬১৬.২৩     | ১২০.৯০                | ৯৭.৮৪    | ২৩.০৬               |
| সেপ্টেম্বর-১৯  | ৬১৬.২৩               | ১০৬.২১   | ৭৬.০১    | ৬৪৬.৪৩     | ১২৬.২৬                | ৯২.৯৫    | ৩৩.৩১               |
| অক্টোবর-১৯     | ৬৪৬.৪৩               | ১০৪.৬৬   | ১৩২.৮৯   | ৬১৮.২০     | ১০৬.৩৯                | ৯০.৪৫    | ১৫.৯৪               |
| নভেম্বর-১৯     | ৬১৮.২০               | ১০৩.২৪   | ৮২.১০    | ৬৩৯.৩৪     | ১১০.৮০                | ৯৩.৭৮    | ১৭.০২               |
| ডিসেম্বর-১৯    | ৬৩৯.৩৪               | ১০৫.১৭   | ৮৫.২৬    | ৬৫৯.২৫     | ১০৮.৩২                | ১০০.১২   | ৮.২০                |
| জানুয়ারি-২০   | ৬৫৯.২৫               | ১০০.৭৮   | ১৩৩.৩৯   | ৬২৬.৬৪     | ১০৩.৯৪                | ৯১.৪০    | ১২.৫৪               |
| ফেব্রুয়ারি-২০ | ৬২৬.৬৪               | ৯৫.৬৯    | ৮৫.৮৯    | ৬৩৬.৪৪     | ১০৩.৪১                | ৯১.৬৬    | ১১.৭৫               |
| মার্চ-২০       | ৬৩৬.৪৪               | ৯২.৫১    | ৪০.৪৭    | ৬৮৮.৪৮     | ১১০.২৭                | ৯৫.২১    | ১৫.০৬               |
| এপ্রিল-২০      | ৬৮৮.৪৮               | ৬৯.৮৮    | ২২.৬৯    | ৭৩৫.৬৭     | ৭০.২৪                 | ৭৮.৪০    | (৮.১৬)              |
| মে-২০          | ৭৩৫.৬৭               | ৭৮.৬৩    | ৮২.৬৭    | ৭৩১.৬৩     | ৮৪.৭৬                 | ৮৪.৬৭    | ০.০৯                |
| জুন-২০         | ৭৩১.৬৩               | ৮৯.৮৪    | ১৭১.৮৮   | ৬৪৯.৫৯     | ৯১.৬০                 | ৮৯.৮৯    | ১.৭১                |
|                | -                    | ১,১৬৬.৩২ | ১,০৭৫.০৪ | -          | ১,২৬১.৬৫              | ১,১০২.২০ | ১৫৯.৪৫              |

২৪/০৫/২১  
মোঃ কফিল উদ্দিন  
উপ-ব্যবস্থাপক (এমআইএস)  
বাংলাদেশ গ্যাস ফিন্ডস কোম্পানী লিমিটেড

২৪-০৫-২০২১  
কুসুম আক্তার  
উপ-ব্যবস্থাপক (এমআইএস)  
বাংলাদেশ গ্যাস ফিন্ডস কোম্পানী লিমিটেড

## বাংলাদেশ গ্যাস ফিল্ডস্ কোম্পানী লিমিটেড

বিক্রয় খতিয়ান : কনডেনসেট; এমএস, এইচএসডি (পরিমাণ : লিটার, মূল্য : কোটি টাকায়)

প্রতিবেদন এপ্রিল, ২০২১

| ক্র.সং. | বিবরণ          | পদ্মা অয়েল কোম্পানী |       |        |       |         |       | এ্যাকুয়া        |       | এসপিএল          |       | বিপিসি |       | মেঘনা পেট্রোলিয়াম লিঃ |       | নিজস্ব কাজে ব্যবহৃত |       |         |       |
|---------|----------------|----------------------|-------|--------|-------|---------|-------|------------------|-------|-----------------|-------|--------|-------|------------------------|-------|---------------------|-------|---------|-------|
|         |                | কনডেনসেট             |       | এমএস   |       | এইচএসডি |       | কনডেনসেট (হালকা) |       | কনডেনসেট (ভারী) |       | এমএস   |       | এইচএসডি                |       | এমএস                |       | এইচএসডি |       |
|         |                | পরিমাণ               | মূল্য | পরিমাণ | মূল্য | পরিমাণ  | মূল্য | পরিমাণ           | মূল্য | পরিমাণ          | মূল্য | পরিমাণ | মূল্য | পরিমাণ                 | মূল্য | পরিমাণ              | মূল্য | পরিমাণ  | মূল্য |
| ১।      | চলতি মাসের     |                      |       |        |       |         |       |                  |       |                 |       |        |       |                        |       |                     |       |         |       |
|         | লক্ষ্যমাত্রা : | ০                    | ০     | ৪৯৬৬০৯ | ২.৯৮  | ১৯৮৬৪৩৮ | ১০.৯২ | ০                | ০.০০  | ০               | ০.০০  | ০      | ০.০০  | ০                      | ০.০০  | ০                   | ০.০০  | ০       | ০.০০  |
|         | প্রকৃত : তিতাস | ০                    | ০     | ০      | ০.০০  | ০       | ০.০০  | ০                | ০.০০  | ১৪৩১০০০         | ৬.২৪  | ০      | ০.০০  | ০                      | ০.০০  | ৯১৪৩                | ০.০৫  | ০       | ০.০০  |
|         | : হবিগঞ্জ      | ০                    | ০     | ০      | ০.০০  | ০       | ০.০০  | ০                | ০.০০  | ৪৪০০০           | ০.২৩  | ০      | ০.০০  | ০                      | ০.০০  | ০                   | ০.০০  | ০       | ০.০০  |
|         | : বাখরাবাদ     | ০                    | ০     | ০      | ০.০০  | ০       | ০.০০  | ১০৮০০০           | ০.৫৭  | ১৩৫০০০          | ০.৫৮  | ০      | ০.০০  | ০                      | ০.০০  | ০                   | ০.০০  | ০       | ০.০০  |
|         | : কামতা        | ০                    | ০     | ০      | ০.০০  | ০       | ০.০০  | ০                | ০.০০  | ০               | ০.০০  | ০      | ০.০০  | ০                      | ০.০০  | ০                   | ০.০০  | ০       | ০.০০  |
|         | : ফেণী         | ০                    | ০     | ০      | ০.০০  | ০       | ০.০০  | ০                | ০.০০  | ০               | ০.০০  | ০      | ০.০০  | ০                      | ০.০০  | ০                   | ০.০০  | ০       | ০.০০  |
|         | : নরসিংদী      | ০                    | ০     | ০      | ০.০০  | ০       | ০.০০  | ০                | ০.০০  | ১৬২০০০          | ০.৭১  | ০      | ০.০০  | ০                      | ০.০০  | ০                   | ০.০০  | ০       | ০.০০  |
|         | : মেঘনা        | ০                    | ০     | ০      | ০.০০  | ০       | ০.০০  | ০                | ০.০০  | ১৩৫০০০          | ০.৫৯  | ০      | ০.০০  | ০                      | ০.০০  | ০                   | ০.০০  | ০       | ০.০০  |
|         | মোট প্রকৃত :   | ০                    | ০     | ০      | ০.০০  | ০       | ০.০০  | ১০৮০০০           | ০.৫৭  | ১৯১৭০০০         | ৮.৩৫  | ০      | ০.০০  | ০                      | ০.০০  | ৯১৪৩                | ০.০৫  | ০       | ০.০০  |
| ২।      | বিগত মাসের     |                      |       |        |       |         |       |                  |       |                 |       |        |       |                        |       |                     |       |         |       |
|         | লক্ষ্যমাত্রা : | ০                    | ০     | ৪৯৬৬০৯ | ২.৯৮  | ১৯৮৬৪৩৮ | ১০.৯২ | ০                | ০.০০  | ০               | ০.০০  | ০      | ০.০০  | ০                      | ০.০০  | ০                   | ০.০০  | ০       | ০.০০  |
|         | প্রকৃত : তিতাস | ০                    | ০     | ০      | ০.০০  | ০       | ০.০০  | ০                | ০.০০  | ২৬৮৬৫০০         | ১১.৭২ | ০      | ০.০০  | ০                      | ০.০০  | ০                   | ০.০০  | ৯১৮৩    | ০.০৫  |
|         | : হবিগঞ্জ      | ০                    | ০     | ০      | ০.০০  | ০       | ০.০০  | ০                | ০.০০  | ০               | ০.০০  | ০      | ০.০০  | ০                      | ০.০০  | ০                   | ০.০০  | ০       | ০.০০  |
|         | : বাখরাবাদ     | ০                    | ০     | ০      | ০.০০  | ০       | ০.০০  | ১০৮০০০           | ০.৫৭  | ০               | ০.০০  | ০      | ০.০০  | ০                      | ০.০০  | ০                   | ০.০০  | ০       | ০.০০  |
|         | : কামতা        | ০                    | ০     | ০      | ০.০০  | ০       | ০.০০  | ০                | ০.০০  | ০               | ০.০০  | ০      | ০.০০  | ০                      | ০.০০  | ০                   | ০.০০  | ০       | ০.০০  |
|         | : ফেণী         | ০                    | ০     | ০      | ০.০০  | ০       | ০.০০  | ০                | ০.০০  | ০               | ০.০০  | ০      | ০.০০  | ০                      | ০.০০  | ০                   | ০.০০  | ০       | ০.০০  |
|         | : নরসিংদী      | ০                    | ০     | ০      | ০.০০  | ০       | ০.০০  | ০                | ০.০০  | ১৬২০০০          | ০.৭১  | ০      | ০.০০  | ০                      | ০.০০  | ০                   | ০.০০  | ০       | ০.০০  |
|         | : মেঘনা        | ০                    | ০     | ০      | ০.০০  | ০       | ০.০০  | ০                | ০.০০  | ০               | ০.০০  | ০      | ০.০০  | ০                      | ০.০০  | ০                   | ০.০০  | ০       | ০.০০  |
|         | মোট প্রকৃত :   | ০                    | ০     | ০      | ০.০০  | ০       | ০.০০  | ১০৮০০০           | ০.৫৭  | ২৮৪৮৫০০         | ১২.৪৩ | ০      | ০.০০  | ০                      | ০.০০  | ০                   | ০.০০  | ৯১৮৩    | ০.০৫  |

২৪/০৫/২১  
মোঃ কফিল উদ্দিন  
উপ-ব্যবস্থাপক (এমআইএস)  
বাংলাদেশ গ্যাস ফিল্ডস্ কোম্পানী লিমিটেড

২৪-০৫-২০২১  
কুসুম আক্তার  
উপ-ব্যবস্থাপক (এমআইএস)  
বাংলাদেশ গ্যাস ফিল্ডস্ কোম্পানী লিমিটেড

## বাংলাদেশ গ্যাস ফিল্ডস্ কোম্পানী লিমিটেড

বিক্রয় খতিয়ান : কনডেনসেট; এমএস, এইচএসডি (পরিমাণ : লিটার, মূল্য : কোটি টাকায়)

প্রতিবেদন এপ্রিল, ২০২১

| ক্র.সং. | বিবরণ                    | পদ্মা অয়েল কোম্পানী |       |           |        |           |         | এ্যাকুরা         |       | এসপিসিএল        |       | বিপিসি   |        | মেঘনা পেট্রোলিয়াম লিঃ |        | নিজস্ব কাজে ব্যবহৃত |       |         |       |
|---------|--------------------------|----------------------|-------|-----------|--------|-----------|---------|------------------|-------|-----------------|-------|----------|--------|------------------------|--------|---------------------|-------|---------|-------|
|         |                          | কনডেনসেট             |       | এমএস      |        | এইচএসডি   |         | কনডেনসেট (হালকা) |       | কনডেনসেট (ভারী) |       | এমএস     |        | এইচএসডি                |        | এমএস                |       | এইচএসডি |       |
|         |                          | পরিমাণ               | মূল্য | পরিমাণ    | মূল্য  | পরিমাণ    | মূল্য   | পরিমাণ           | মূল্য | পরিমাণ          | মূল্য | পরিমাণ   | মূল্য  | পরিমাণ                 | মূল্য  | পরিমাণ              | মূল্য | পরিমাণ  | মূল্য |
| ৩।      | চলতি বৎসরের ক্রমপঞ্জিত   |                      |       |           |        |           |         |                  |       |                 |       |          |        |                        |        |                     |       |         |       |
|         | লক্ষ্যমাত্রা :           | ০                    | ০     | ৬৪৫৫৯১৭   | ৩৮.৭৪  | ২৫৮২৩৬৯৪  | ১৪১.৯৬  | ০                | ০.০০  | ০               | ০.০০  | ০        | ০.০০   | ০                      | ০.০০   | ০                   | ০.০০  | ০       | ০.০০  |
|         | প্রকৃত : তিতাস           | ০                    | ০     | ১৫০৩৯৯৪   | ৯.৬৭   | ৪৮৬২১৮০   | ২৯.৩৭   | ০                | ০.০০  | ১৩০৯০৫০০        | ৫৭.০৮ | ০        | ০.০০   | ০                      | ০.০০   | ২৭৪৪৯               | ০.১৬  | ৩৫৯৯৯   | ০.২০  |
|         | : হবিগঞ্জ                | ০                    | ০     | ০         | ০.০০   | ০         | ০.০০    | ০                | ০.০০  | ৫১৩০০০          | ২.১৯  | ০        | ০.০০   | ০                      | ০.০০   | ০                   | ০.০০  | ০       | ০.০০  |
|         | : বাখরাবাদ               | ০                    | ০     | ০         | ০.০০   | ০         | ০.০০    | ৭১৫৫০০           | ৩.৮০  | ১৫৭৯৫০০         | ৬.৭১  | ০        | ০.০০   | ০                      | ০.০০   | ০                   | ০.০০  | ০       | ০.০০  |
|         | : কামতা                  | ০                    | ০     | ০         | ০.০০   | ০         | ০.০০    | ০                | ০.০০  | ০               | ০.০০  | ০        | ০.০০   | ০                      | ০.০০   | ০                   | ০.০০  | ০       | ০.০০  |
|         | : ফেণী                   | ০                    | ০     | ০         | ০.০০   | ০         | ০.০০    | ০                | ০.০০  | ০               | ০.০০  | ০        | ০.০০   | ০                      | ০.০০   | ০                   | ০.০০  | ০       | ০.০০  |
|         | : নরসিংদী                | ০                    | ০     | ০         | ০.০০   | ০         | ০.০০    | ০                | ০.০০  | ১৫৭৯৫০০         | ৬.৯০  | ০        | ০.০০   | ০                      | ০.০০   | ০                   | ০.০০  | ০       | ০.০০  |
|         | : মেঘনা                  | ০                    | ০     | ০         | ০.০০   | ০         | ০.০০    | ০                | ০.০০  | ৭২৯০০০          | ৩.১৯  | ০        | ০.০০   | ০                      | ০.০০   | ০                   | ০.০০  | ০       | ০.০০  |
|         | মোট প্রকৃত :             | ০                    | ০     | ১৫০৩৯৯৪   | ৯.৬৭   | ৪৮৬২১৮০   | ২৯.৩৭   | ৭১৫৫০০           | ৩.৮০  | ১৭৪৯১৫০০        | ৭৬.০৭ | ০        | ০.০০   | ০                      | ০.০০   | ২৭৪৪৯               | ০.১৬  | ৩৫৯৯৯   | ০.২০  |
| ৪।      | বিগত বৎসরের মোট :        |                      |       |           |        |           |         |                  |       |                 |       |          |        |                        |        |                     |       |         |       |
|         | লক্ষ্যমাত্রা :           | ০                    | ০     | ৬৩৬২৮৩০   | ৩৮.১৮  | ২৫৪৫১৩১০  | ১৩৯.৯৮  | ০                | ০.০০  | ০               | ০.০০  | ০        | ০.০০   | ০                      | ০.০০   | ০                   | ০.০০  | ০       | ০.০০  |
|         | প্রকৃত : তিতাস           | ০                    | ০     | ৬৪৯২৭৫৭   | ৩৮.৯৬  | ২৪৪২১৬১৬  | ১৩৪.৩২  | ০                | ০.০০  | ০               | ০.০০  | ০        | ০.০০   | ০                      | ০.০০   | ২৬৯২১               | ০.১৬  | ২৬৫৬০   | ০.১৫  |
|         | (নিরীক্ষিত) : হবিগঞ্জ    | ০                    | ০     | ০         | ০.০০   | ০         | ০.০০    | ০                | ০.০০  | ০               | ০.০০  | ০        | ০.০০   | ০                      | ০.০০   | ০                   | ০.০০  | ০       | ০.০০  |
|         | : বাখরাবাদ               | ০                    | ০     | ০         | ০.০০   | ০         | ০.০০    | ০                | ০.০০  | ০               | ০.০০  | ১৮০০০    | ০.১১   | ৯০০০                   | ০.০৫   | ৮০০                 | ০.০০  | ৫৬০০    | ০.০৩  |
|         | : কামতা                  | ০                    | ০     | ০         | ০.০০   | ০         | ০.০০    | ০                | ০.০০  | ০               | ০.০০  | ০        | ০.০০   | ০                      | ০.০০   | ০                   | ০.০০  | ০       | ০.০০  |
|         | : ফেণী                   | ০                    | ০     | ০         | ০.০০   | ০         | ০.০০    | ০                | ০.০০  | ০               | ০.০০  | ০        | ০.০০   | ০                      | ০.০০   | ০                   | ০.০০  | ০       | ০.০০  |
|         | : নরসিংদী                | ০                    | ০     | ০         | ০.০০   | ০         | ০.০০    | ০                | ০.০০  | ০               | ০.০০  | ০        | ০.০০   | ০                      | ০.০০   | ০                   | ০.০০  | ০       | ০.০০  |
|         | : মেঘনা                  | ০                    | ০     | ০         | ০.০০   | ০         | ০.০০    | ০                | ০.০০  | ০               | ০.০০  | ০        | ০.০০   | ০                      | ০.০০   | ০                   | ০.০০  | ০       | ০.০০  |
|         | মোট প্রকৃত :             | ০                    | ০     | ৬৪৯২৭৫৭   | ৩৮.৯৬  | ২৪৪২১৬১৬  | ১৩৪.৩২  | ০                | ০.০০  | ০               | ০.০০  | ১৮০০০    | ০.১১   | ৯০০০                   | ০.০৫   | ২৭৭২১               | ০.১৬  | ৩২১৬০   | ০.১৮  |
|         | প্রারম্ভ হইতে ক্রমপঞ্জিত |                      |       |           |        |           |         |                  |       |                 |       |          |        |                        |        |                     |       |         |       |
|         | মোট প্রকৃত :             | ৬০৭০৭৯২              | ১৫.২০ | ২০৪৪৪৫১২০ | ৮৭৬.৭৮ | ৭৭৫২৯৫৩২০ | ২৩৭৪.৫২ | ৭১৫৫০০           | ৩.৮০  | ১৭৪৯১৫০০        | ৭৬.০৭ | ৯৭২৬১৭৬০ | ২৭৪.৬৭ | ১১৩৩০৮২৬৮              | ৩৫৭.১১ | ২২৩৩৩৯৫             | ১০.৫০ | ৬২৩২৮৭৯ | ১৩.৮৫ |

২৪/০৫/২১  
মোঃ কফিল উদ্দিন  
উপ-ব্যবস্থাপক (এমআইএস)  
বাংলাদেশ গ্যাস ফিল্ডস্ কোম্পানী লিমিটেড

২৪-০৫-২০২১  
কুসুম আক্তার  
উপ-ব্যবস্থাপক (এমআইএস)  
বাংলাদেশ গ্যাস ফিল্ডস্ কোম্পানী লিমিটেড



## বাংলাদেশ গ্যাস ফিল্ডস্ কোম্পানী লিমিটেড

বিক্রয় খতিয়ান : কনডেনসেট; এমএস, এইচএসডি (পরিমাণ : লিটার, মূল্য : কোটি টাকায়)

প্রতিবেদন এপ্রিল, ২০২১

| ক্র.সং. | বিবরণ                     | বাংলাদেশ পেট্রোলিয়াম কর্পোরেশন |       |                 |       | সর্বমোট কনডেনসেট                |       | সর্বমোট এমএস          |       | সর্বমোট এইচএসডি       |       | সর্বমোট       |
|---------|---------------------------|---------------------------------|-------|-----------------|-------|---------------------------------|-------|-----------------------|-------|-----------------------|-------|---------------|
|         |                           | কনডেনসেট (হালকা)                |       | কনডেনসেট (ভারী) |       | পদ্মা+বিপিসি+এসপিসিএল+এয়াকুয়া |       | নিজস্ব কাজে ব্যবহৃতসহ |       | নিজস্ব কাজে ব্যবহৃতসহ |       | তৈলজাত পদার্থ |
|         |                           | পরিমাণ                          | মূল্য | পরিমাণ          | মূল্য | পরিমাণ                          | মূল্য | পরিমাণ                | মূল্য | পরিমাণ                | মূল্য | মূল্য         |
| ১।      | চলতি মাস                  |                                 |       |                 |       |                                 |       |                       |       |                       |       |               |
|         | লক্ষ্যমাত্রা :            | ০                               | ০.০০  | ০               | ০.০০  | ০                               | ০.০০  | ৪৯৬৬০৯                | ২.৯৮  | ১৯৮৬৪৩৮               | ১০.৯২ | ১৩.৯০         |
|         | প্রকৃত : তিতাস            | ০                               | ০.০০  | ০               | ০.০০  | ১৪৩১০০০                         | ৬.২৪  | ৯১৪৩                  | ০.০৫  | ০                     | ০.০০  | ৬.২৯          |
|         | : হবিগঞ্জ                 | ০                               | ০.০০  | ০               | ০.০০  | ৫৪০০০                           | ০.২৩  | ০                     | ০.০০  | ০                     | ০.০০  | ০.২৩          |
|         | : বাখরাবাদ                | ০                               | ০.০০  | ০               | ০.০০  | ২৪৩০০০                          | ১.১৫  | ০                     | ০.০০  | ০                     | ০.০০  | ১.১৫          |
|         | : কামতা                   | ০                               | ০.০০  | ০               | ০.০০  | ০                               | ০.০০  | ০                     | ০.০০  | ০                     | ০.০০  | ০.০০          |
|         | : ফেণী                    | ০                               | ০.০০  | ০               | ০.০০  | ০                               | ০.০০  | ০                     | ০.০০  | ০                     | ০.০০  | ০.০০          |
|         | : নরসিংদী                 | ০                               | ০.০০  | ০               | ০.০০  | ১৬২০০০                          | ০.৭১  | ০                     | ০.০০  | ০                     | ০.০০  | ০.৭১          |
|         | : মেঘনা                   | ০                               | ০.০০  | ০               | ০.০০  | ১৩৫০০০                          | ০.৫৯  | ০                     | ০.০০  | ০                     | ০.০০  | ০.৫৯          |
|         | মোট প্রকৃত :              | ০                               | ০.০০  | ০               | ০.০০  | ২০২৫০০০                         | ৮.৯২  | ৯১৪৩                  | ০.০৫  | ০                     | ০.০০  | ৮.৯৭          |
| ২।      | বিগত মাসের লক্ষ্যমাত্রা : | ০                               | ০.০০  | ০               | ০.০০  | ০                               | ০.০০  | ৪৯৬৬০৯                | ২.৯৮  | ১৯৮৬৪৩৮               | ১০.৯২ | ১৩.৯০         |
|         | প্রকৃত : তিতাস            | ০                               | ০.০০  | ০               | ০.০০  | ২৬৮৬৫০০                         | ১১.৭২ | ০                     | ০.০০  | ৯১৮৩                  | ০.০৫  | ১১.৭৭         |
|         | : হবিগঞ্জ                 | ০                               | ০.০০  | ০               | ০.০০  | ০                               | ০.০০  | ০                     | ০.০০  | ০                     | ০.০০  | ০.০০          |
|         | : বাখরাবাদ                | ০                               | ০.০০  | ০               | ০.০০  | ১০৮০০০                          | ০.৫৭  | ০                     | ০.০০  | ০                     | ০.০০  | ০.৫৭          |
|         | : কামতা                   | ০                               | ০.০০  | ০               | ০.০০  | ০                               | ০.০০  | ০                     | ০.০০  | ০                     | ০.০০  | ০.০০          |
|         | : ফেণী                    | ০                               | ০.০০  | ০               | ০.০০  | ০                               | ০.০০  | ০                     | ০.০০  | ০                     | ০.০০  | ০.০০          |
|         | : নরসিংদী                 | ০                               | ০.০০  | ০               | ০.০০  | ১৬২০০০                          | ০.৭১  | ০                     | ০.০০  | ০                     | ০.০০  | ০.৭১          |
|         | : মেঘনা                   | ০                               | ০.০০  | ০               | ০.০০  | ০                               | ০.০০  | ০                     | ০.০০  | ০                     | ০.০০  | ০.০০          |
|         | মোট প্রকৃত :              | ০                               | ০.০০  | ০               | ০.০০  | ২৯৫৬৫০০                         | ১৩.০০ | ০                     | ০.০০  | ৯১৮৩                  | ০.০৫  | ১৩.০৫         |

২৪/০৫/২১  
মোঃ কফিল উদ্দিন  
উপ-ব্যবস্থাপক (এমআইএস)  
বাংলাদেশ গ্যাস ফিল্ডস্ কোম্পানী লিমিটেড

২৪-০৫-২০২১  
কুসুম আক্তার  
উপ-ব্যবস্থাপক (এমআইএস)  
বাংলাদেশ গ্যাস ফিল্ডস্ কোম্পানী লিমিটেড

## বাংলাদেশ গ্যাস ফিল্ডস্ কোম্পানী লিমিটেড

বিক্রয় খতিয়ান : কনডেনসেট; এমএস, এইচএসডি (পরিমাণ : লিটার, মূল্য : কোটি টাকায়)

প্রতিবেদন এপ্রিল, ২০২১

| ক্র.সং. | বিবরণ | বাংলাদেশ পেট্রোলিয়াম কর্পোরেশন |       |                 |       | সর্বমোট কনডেনসেট                |       | সর্বমোট এমএস          |       | সর্বমোট এইচএসডি       |       | সর্বমোট       |
|---------|-------|---------------------------------|-------|-----------------|-------|---------------------------------|-------|-----------------------|-------|-----------------------|-------|---------------|
|         |       | কনডেনসেট (হালকা)                |       | কনডেনসেট (ভারী) |       | পদ্মা+বিপিসি+এসপিসিএল+এ্যাকুয়া |       | নিজস্ব কাজে ব্যবহৃতসহ |       | নিজস্ব কাজে ব্যবহৃতসহ |       | তৈলজাত পদার্থ |
|         |       | পরিমাণ                          | মূল্য | পরিমাণ          | মূল্য | পরিমাণ                          | মূল্য | পরিমাণ                | মূল্য | পরিমাণ                | মূল্য | মূল্য         |

৩। চলতি বৎসরের ক্রমপঞ্জিত

|                |   |      |   |      |          |       |         |       |          |        |        |
|----------------|---|------|---|------|----------|-------|---------|-------|----------|--------|--------|
| লক্ষ্যমাত্রা : | ০ | ০.০০ | ০ | ০.০০ | ০        | ০.০০  | ৪৯৬৬০৯০ | ২৯.৮০ | ১৯৮৬৪৩৮০ | ১০৯.২০ | ১৩৯.০০ |
| প্রকৃত : তিতাস | ০ | ০.০০ | ০ | ০.০০ | ১৩০৯০৫০০ | ৫৭.০৮ | ১৫৩১৪৪৩ | ৯.৮৩  | ৪৮৯৮১৭৯  | ২৯.৫৭  | ৯৬.৪৮  |
| : হবিগঞ্জ      | ০ | ০.০০ | ০ | ০.০০ | ৫১৩০০০   | ২.১৯  | ০       | ০.০০  | ০        | ০.০০   | ২.১৯   |
| : বাখরাবাদ     | ০ | ০.০০ | ০ | ০.০০ | ২২৯৫০০০  | ১০.৫১ | ০       | ০.০০  | ০        | ০.০০   | ১০.৫১  |
| : কামতা        | ০ | ০.০০ | ০ | ০.০০ | ০        | ০.০০  | ০       | ০.০০  | ০        | ০.০০   | ০.০০   |
| : ফেণী         | ০ | ০.০০ | ০ | ০.০০ | ০        | ০.০০  | ০       | ০.০০  | ০        | ০.০০   | ০.০০   |
| : নরসিংদী      | ০ | ০.০০ | ০ | ০.০০ | ১৫৭৯৫০০  | ৬.৯০  | ০       | ০.০০  | ০        | ০.০০   | ৬.৯০   |
| : মেঘনা        | ০ | ০.০০ | ০ | ০.০০ | ৭২৯০০০   | ৩.১৯  | ০       | ০.০০  | ০        | ০.০০   | ৩.১৯   |
| মোট প্রকৃত :   | ০ | ০.০০ | ০ | ০.০০ | ১৮২০৭০০০ | ৭৯.৮৭ | ১৫৩১৪৪৩ | ৯.৮৩  | ৪৮৯৮১৭৯  | ২৯.৫৭  | ১১৯.২৭ |

৪। বিগত বৎসরের মোট

|                            |   |      |   |      |   |      |         |       |          |        |        |
|----------------------------|---|------|---|------|---|------|---------|-------|----------|--------|--------|
| লক্ষ্যমাত্রা :             | ০ | ০.০০ | ০ | ০.০০ | ০ | ০.০০ | ৬৩৬২৮৩০ | ৩৮.১৮ | ২৫৪৫১৩১০ | ১৩৯.৯৮ | ১৭৮.১৬ |
| প্রকৃত (নিরীক্ষিত) : তিতাস | ০ | ০.০০ | ০ | ০.০০ | ০ | ০.০০ | ৬৫১৯৬৭৮ | ৩৯.১২ | ২৪৪৪৮১৭৬ | ১৩৪.৪৭ | ১৭৩.৫৯ |
| : হবিগঞ্জ                  | ০ | ০.০০ | ০ | ০.০০ | ০ | ০.০০ | ০       | ০.০০  | ০        | ০.০০   | ০.০০   |
| : বাখরাবাদ                 | ০ | ০.০০ | ০ | ০.০০ | ০ | ০.০০ | ১৮৮০০   | ০.১১  | ১৪৬০০    | ০.০৮   | ০.১৯   |
| : কামতা                    | ০ | ০.০০ | ০ | ০.০০ | ০ | ০.০০ | ০       | ০.০০  | ০        | ০.০০   | ০.০০   |
| : ফেণী                     | ০ | ০.০০ | ০ | ০.০০ | ০ | ০.০০ | ০       | ০.০০  | ০        | ০.০০   | ০.০০   |
| : নরসিংদী                  | ০ | ০.০০ | ০ | ০.০০ | ০ | ০.০০ | ০       | ০.০০  | ০        | ০.০০   | ০.০০   |
| : মেঘনা                    | ০ | ০.০০ | ০ | ০.০০ | ০ | ০.০০ | ০       | ০.০০  | ০        | ০.০০   | ০.০০   |
| মোট প্রকৃত :               | ০ | ০.০০ | ০ | ০.০০ | ০ | ০.০০ | ৬৫৩৮৪৭৮ | ৩৯.২৩ | ২৪৪৬২৭৭৬ | ১৩৪.৫৫ | ১৭৩.৭৮ |

প্রারম্ভ হইতে ক্রমপঞ্জিত

|              |          |       |          |       |           |        |           |         |           |         |         |
|--------------|----------|-------|----------|-------|-----------|--------|-----------|---------|-----------|---------|---------|
| মোট প্রকৃত : | ৫৬৮৬৭২১২ | ১০.৮৯ | ১০৮৭২০০০ | ১০.০৮ | ১৪৬৭১৭০০৪ | ১১৬.০৪ | ৩০৩৯৪০২৭৩ | ১১৬১.৯৫ | ৮৯৪৮৩৬৪৬৭ | ২৭৪৫.৫৫ | ৪০২৩.৫৪ |
|--------------|----------|-------|----------|-------|-----------|--------|-----------|---------|-----------|---------|---------|

২৪/০৫/২১  
মোঃ কফিল উদ্দিন  
উপ-ব্যবস্থাপক (এমআইএস)  
বাংলাদেশ গ্যাস ফিল্ডস্ কোম্পানী লিমিটেড

২৪-০৫-২০২১  
কুসুম আক্তার  
উপ-ব্যবস্থাপক (এমআইএস)  
বাংলাদেশ গ্যাস ফিল্ডস্ কোম্পানী লিমিটেড

## বাংলাদেশ গ্যাস ফিল্ডস্ কোম্পানী লিমিটেড

### বিবরণী বিশ্লেষণ ও ব্যাখ্যাসমূহ।


মাস : এপ্রিল, ২০২১  
 গ্যাস : এমএমসিএম  
 কনডেনসেট : হাজার লিটার  
 এমএস : ”  
 এইচএসডি : ”

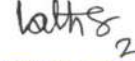
#### খতিয়ানের বিবরণী : গ্যাস ও পেট্রোলিয়ামজাত দ্রব্যাদির উৎপাদন।

| ক্রমিক নং | বিবরণ                           | গ্যাস    | কনডেনসেট  | এমএস      | এইচএসডি     |
|-----------|---------------------------------|----------|-----------|-----------|-------------|
| ১।        | চলতি মাস                        | ৫৩২.৭৩৬  | ১৮০৫.৯৩১  | ০.০০০     | ০.০০০       |
| ২।        | বিগত মাস                        | ৫৪৬.১১৮  | ১৮৮৫.৭৫৪  | ০.০০০     | ০.০০০       |
| ৩।        | (কম/বেশী)                       | (১৩.৩৮২) | -৭৯.৮২৩   | ০.০০০     | ০.০০০       |
| ৪।        | শতকরা হার (%)                   | (২.৫১)   | (৪.৪২)    | ০.০০০     | ০.০০০       |
| ৫।        | বিগত বৎসরের চলতি মাস (একই সময়) | ৪১৫.৪৪২  | ১,৮০৩.৮২১ | ৪৮২.১২৫   | ১,৪৩৭.০৫৫   |
| ৬।        | (কম/বেশী) (১-৫)                 | ১১৭.২৯৪  | ২.১১০     | (৪৮২.১২৫) | (১,৪৩৭.০৫৫) |
| ৭।        | শতকরা হার (%)                   | ২২.০২    | ০.১২      | ০.০০০     | ০.০০০       |

#### খতিয়ানের বিবরণী : গ্যাস ও পেট্রোলিয়াম দ্রব্যাদির বিক্রয় (নিজস্ব ব্যবহারসহ) :

| ক্রমিক নং | বিবরণ                           | গ্যাস    |           | কনডেনসেট  |           | এমএস      |           | এইচএসডি     |           |
|-----------|---------------------------------|----------|-----------|-----------|-----------|-----------|-----------|-------------|-----------|
|           |                                 | পরিমাণ   | কোটি টাকা | পরিমাণ    | কোটি টাকা | পরিমাণ    | কোটি টাকা | পরিমাণ      | কোটি টাকা |
| ১।        | চলতি মাস                        | ৫৩১.৮২৮  | ৭০.৬৭     | ২,০২৫.০০০ | ৮.৯২      | ৯.১৪৩     | ০.০৫      | ০.০০০       | ০.০০      |
| ২।        | বিগত মাস                        | ৫৪৫.১৮১  | ৭২.৮৯     | ২,৯৫৬.৫০০ | ১৩.০০     | ০.০০০     | ০.০০      | ৯.১৮৩       | ০.০৫      |
| ৩।        | (কম/বেশী)                       | (১৩.৩৫৩) | -২.২২     | -৯৩১.৫০০  | -৪.০৮     | ০.০০০     | ০.০০০     | ০.০০০       | ০.০০০     |
| ৪।        | শতকরা হার (%)                   | (২.৫১)   | (৩.১৪)    | (৪৬.০০)   | (৪৫.৭৪)   | -         | -         | -           | -         |
| ৫।        | বিগত বৎসরের চলতি মাস (একই সময়) | ৪১৪.৫৩০  | ৬০.৯৮     | ০.০০০     | ০.০০      | ৪২৬.১২৪   | ২.৫৬      | ১,১৫২.৫৫১   | ৬.৩৪      |
| ৬।        | (কম/বেশী) (১-৫)                 | ১১৭.২৯৮  | ৯.৬৯      | ০.০০০     | ০.০০      | (৪১৬.৯৮১) | (২.৫১)    | (১,১৫২.৫৫১) | (৬.৩৪)    |
| ৭।        | শতকরা হার (%)                   | ২২.০৬    | ১৩.৭১     | ০.০০০     | ০.০০      | ০.০০০     | ০.০০      | ০.০০০       | ০.০০      |

  
 28/05/21  
 মোঃ কফিল উদ্দিন  
 উপ-ব্যবস্থাপক (এমআইএস)  
 বাংলাদেশ গ্যাস ফিল্ডস্ কোম্পানী লিমিটেড

  
 24-05-2021  
 কুসুম আক্তার  
 উপ-ব্যবস্থাপক (এমআইএস)  
 বাংলাদেশ গ্যাস ফিল্ডস্ কোম্পানী লিমিটেড

## বাংলাদেশ গ্যাস ফিল্ডস্ কোম্পানী লিমিটেড

## গ্রাহকওয়ারী বকেয়া পাওনার বিবরণ।

মূল্য : কোটি টাকায়

| ক্রমিক নং | কোম্পানী ও গ্রাহক খাত                | বিপত মাসের শেষ দিন পর্যন্ত বকেয়া পাওনা | চলতি মাস এপ্রিল, ২০২১ |       | চলতি মাসের শেষ দিন পর্যন্ত বকেয়া পাওনা | বকেয়া পাওনা কত মাসের গড় বক্রয়ের সমতুল্য | প্রারম্ভ হইতে ক্রমপঞ্জিত |          | বকেয়া পাওনার কাল     |         |         | বকেয়া আদায়ের কাল    |         |         | চলতি বৎসরের মোট আদায় |
|-----------|--------------------------------------|---|-----------------------|-------|---|--|--------------------------|----------|-----------------------|---------|---------|-----------------------|---------|---------|-----------------------|
|           |                                      |   | বিক্রয়               | আদায় |   |  | বিক্রয়                  | আদায়    | ২০১৯ সনের জুন পর্যন্ত | ২০১৯-২০ | ২০২০-২১ | ২০১৯ সনের জুন পর্যন্ত | ২০১৯-২০ | ২০২০-২১ |                       |
| ১।        | তিঃ গ্যাস্ টিএন্ডডি কোং লিঃ          | ১৬৭.৬৮                                  | ৪৬.১৮                 | ৫০.৫৫ | ১৬৩.৩১                                  | ৩.১৮                                       | ৩৪৯৬১.২৫                 | ৩৪৭৯৭.৯৪ | ৯.১৯                  | ০.০০    | ১৫৪.১২  | ০.০০                  | ০.০০    | ৫০.৫৫   | ৬৪৪.১৯                |
| ২।        | বাখরাবাদ গ্যাস ডিষ্ট্রিবিউশন কোং লিঃ | ৩১.৩৩                                   | ৬.৪৮                  | ৭.০৪  | ৩০.৭৭                                   | ৪.৬৫                                       | ৫৬৭২.০৪                  | ৫৬৪১.২৭  | ১.৭৯                  | ০.০০    | ২৮.৯৮   | ০.০০                  | ০.০০    | ৭.০৪    | ৭৮.৮৮                 |
| ৩।        | কর্ণফুলী গ্যাস ডিষ্ট্রিবিউশন কোং লিঃ | ০.৪২                                    | ০.০০                  | ০.০০  | ০.৪২                                    | ০.০৬                                       | ১৩২৭.১৮                  | ১৩২৬.৭৬  | ০.৪২                  | ০.০০    | ০.০০    | ০.০০                  | ০.০০    | ০.০০    | ০.০০                  |
| ৪।        | জাঃ গ্যাস টিএন্ডডি সিঃ লিঃ           | ২৭.৮০                                   | ৭.২৮                  | ৭.৬৪  | ২৭.৪৪                                   | ৪.২২                                       | ২৬১০.৬১                  | ২৫৮৩.১৭  | ০.০০                  | ০.০০    | ২৭.৪৪   | ০.০০                  | ০.০০    | ৭.৬৪    | ৭৮.৩৯                 |
| ৫।        | পশ্চিমাঞ্চল গ্যাস কোং লিঃ            | ২৪.৩৫                                   | ৪.১৩                  | ৭.৩০  | ২১.১৮                                   | ৪.০০                                       | ২৯৯২.৪৩                  | ২৯৭১.২৫  | ০.০৩                  | ০.০০    | ২১.১৫   | ০.০০                  | ০.০০    | ৭.৩০    | ৩৬.২৪                 |
| ৬।        | সুন্দরবন গ্যাস কোং লিঃ               | ৯২.১৪                                   | ৬.৬০                  | ২.৬৫  | ৯৬.০৯                                   | ১৫.৪১                                      | ২৪১.৮৫                   | ১৪৫.৭৬   | ১৮.৮২                 | ৩২.৮১   | ৪৪.৪৬   | ০.০০                  | ০.০০    | ২.৬৫    | ২৭.০২                 |
| ৭।        | পেট্রোবাংলা                          | ৪২.৪৯                                   | ০.০০                  | ০.০০  | ৪২.৪৯                                   | ৩.০০                                       | ২৫৩.৯৬                   | ২১১.৪৭   | ৪২.৪৯                 | ০.০০    | ০.০০    | ০.০০                  | ০.০০    | ০.০০    | ০.০০                  |
| ৮।        | পদ্মা অয়েল কোং লিঃ                  | ৬.১০                                    | ০.০০                  | ০.০০  | ৬.১০                                    | ০.০০                                       | ৩০৭৯.৪৯                  | ৩০৭৩.৩৯  | ৬.১০                  | ০.০০    | ০.০০    | ০.০০                  | ০.০০    | ০.০০    | ০.০০                  |
| ৯।        | মেঘনা পেট্রোলিয়াম লিঃ               | ৭.৫৪                                    | ০.০০                  | ০.০০  | ৭.৫৪                                    | ০.০০                                       | ৩৫৭.১১                   | ৩৪৯.৫৭   | ৭.৫৪                  | ০.০০    | ০.০০    | ০.০০                  | ০.০০    | ০.০০    | ০.০০                  |
| ১০।       | বাংলাদেশ পেট্রোঃ কর্পোঃ              | ২১.০৬                                   | ০.০০                  | ০.০০  | ২১.০৬                                   | ৫৪.০১                                      | ৪৭১.৭১                   | ৪৫০.৬৫   | ২১.০৬                 | ০.০০    | ০.০০    | ০.০০                  | ০.০০    | ০.০০    | ১৫৮.৮৫                |
|           |                                      | ৪২০.৯১                                  | ৭০.৬৭                 | ৭৫.১৮ | ৪১৬.৪০                                  | ৪.৫৯                                       | ৫১৯৬৭.৬৩                 | ৫১৫৫১.২৩ | ১০৭.৪৪                | ৩২.৮১   | ২৭৬.১৫  | ০.০০                  | ০.০০    | ৭৫.১৮   | ১০২৩.৫৭               |

নোট : পেট্রোলিয়াম দ্রব্যাদির পাওনা ৮৮.৯৯ মাসের গড় বক্রয়ের সমান।

২৪/০৫/২১  
মোঃ কফিল উদ্দিন  
উপ-ব্যবস্থাপক (এমআইএস)  
বাংলাদেশ গ্যাস ফিল্ডস্ কোম্পানী লিমিটেড

২৪-০৫-২০২১  
কুসুম আক্তার  
উপ-ব্যবস্থাপক (এমআইএস)  
বাংলাদেশ গ্যাস ফিল্ডস্ কোম্পানী লিমিটেড

প্রতিবেদন কাল : এপ্রিল, ২০২১

## ৮) আয় ও ব্যয়ের বিবরণী : কোটি টাকায়

| ক্র.সং.                        | বিবরণ   | বিগত মাস :<br>মার্চ, ২০২১ |        | চলতি মাস :<br>এপ্রিল, ২০২১ |        | বিগত বৎসরের মোট<br>(২০১৯-২০২০) |         | চলতি বৎ : ক্রমপঞ্জিত<br>(২০২০-২০২১) |         |
|--------------------------------|---|---------------------------|--------|----------------------------|--------|--------------------------------|---------|-------------------------------------|---------|
|                                |   | প্রকৃত                    | বাজেট  | প্রকৃত                     | বাজেট  | প্রকৃত (নিরীক্ষিত)             | বাজেট   | প্রকৃত                              | বাজেট   |
| ক) বিক্রয় :                   |   |                           |        |                            |        |                                |         |                                     |         |
| ১।                             | গ্যাস   | ৭২.৮৯                     | ১১৪.২০ | ৭০.৬৭                      | ১১৪.২০ | ৯৯২.৮৬                         | ১৪০৮.১৮ | ৭২২.৩৯                              | ১১৪২.০০ |
| ২।                             | এম,এস   | ০.০০                      | ২.৯৮   | ০.০৫                       | ২.৯৮   | ৩৯.২৩                          | ৩৮.১৮   | ৯.৮৩                                | ২৯.৮০   |
| ৩।                             | এইচ,এস,ডি   | ০.০৫                      | ১০.৯২  | ০.০০                       | ১০.৯২  | ১৩৪.৫৫                         | ১৩৯.৯৮  | ২৯.৫৭                               | ১০৯.২০  |
|                                | সমন্বয়   | ০.০০                      | ০.০০   | ০.০০                       | ০.০০   | -২.৮৯                          | ০.০০    | ০.০০                                | ০.০০    |
| ৪।                             | আই, কে, ও   | ০.০০                      | ০.০০   | ০.০০                       | ০.০০   | ০.০০                           | ০.০০    | ০.০০                                | ০.০০    |
| ৫।                             | কনডেনসেট  | ১৩.০০                     | ০.০০   | ৮.৯২                       | ০.০০   | ০.০০                           | ০.০০    | ৭৯.৮৭                               | ০.০০    |
| ৬।                             | হ্যান্ডলিং প্রিমিয়াম   | ০.২২                      | ০.০০   | ০.২০                       | ০.০০   | ১.৮১                           | ০.০০    | ১.৪৯                                | ০.০০    |
| ৭।                             | মজুত সমন্বয়  | ০.০০                      | ০.০০   | ০.০০                       | ০.০০   | ৪.৬৫                           | ০.০০    | ০.০০                                | ০.০০    |
| মোটঃ বিক্রয় (ক) (১-৭ পর্যন্ত) |   | ৮৬.১৬                     | ১২৮.১০ | ৭৯.৮৪                      | ১২৮.১০ | ১১৭০.২১                        | ১৫৮৬.৩৪ | ৮৪৩.১৫                              | ১২৮১.০০ |
| খ) ব্যয় :                     |   |                           |        |                            |        |                                |         |                                     |         |
| ১।                             | আবগারী শুল্ক/ভ্যাট সাল্লিমেন্টারী কর                          |                           |        |                            |        |                                |         |                                     |         |
|                                | ক) গ্যাস  | ৩৭.৪৮                     | ৭৩.৭৪  | ৩৬.৪৭                      | ৭৩.৭৪  | ৫৩০.১৪                         | ৮৯৫.৮১  | ৩৫৪.৬৪                              | ৭৩৭.৪০  |
|                                | খ) এম, এস   | ০.০০                      | ০.৩৯   | ০.০১                       | ০.৩৯   | ৫.১২                           | ৪.৯৮    | ১.২০                                | ৩.৯০    |
|                                | গ) এইচ,এস,ডি  | ০.০১                      | ১.৪২   | ০.০০                       | ১.৪২   | ১৭.৫৪                          | ১৮.২৬   | ৩.৫২                                | ১৪.২০   |
|                                | ঘ) কনডেনসেট   | ১.৭২                      | ০.০০   | ১.২০                       | ০.০০   | ০.২৪                           | ০.০০    | ৯.২৪                                | ০.০০    |
|                                | ঙ) কনডেনসেটের উপর<br>বাড়তি আবগারী শুল্ক                      | ০.০০                      | ০.০০   | ০.০০                       | ০.০০   | ০.০০                           | ০.০০    | ০.০০                                | ০.০০    |
|                                | মোট শুল্ক :   | ৩৯.২১                     | ৭৫.৫৫  | ৩৭.৬৮                      | ৭৫.৫৫  | ৫৫৩.০৪                         | ৯১৯.০৫  | ৩৬৮.৬০                              | ৭৫৫.৫০  |
| ২।                             | বাপেক্স/অন্যান্য উৎস হতে কন্ডেঃ ক্রয়                         | ০.০০                      | ১.৯০   | ০.০০                       | ১.৯০   | ১৮.২৬                          | ২৩.৩৮   | ৪.৯৪                                | ১৯.০০   |
| ৩।                             | উৎপাদন ব্যয়  | ২.৯৭                      | ৩.০২   | ২.৯৭                       | ৩.০২   | ৩৩.৭৪                          | ৩৬.৪১   | ৩৩.৭৩                               | ৩০.২০   |
| ৪।                             | বেতন ও ভাতাদি   | ১৩.৬০                     | ১৩.১১  | ১৩.৬০                      | ১৩.১১  | ১৩৩.১০                         | ১৫০.২৬  | ১৩৫.১৩                              | ১৩১.১০  |
| ৫।                             | প্রশাসনিক ও ব্যবস্থাপনা ব্যয়                                 | ১.৯৭                      | ১.৪৮   | ১.৯৭                       | ১.৪৮   | ২২.৮২                          | ১৭.২২   | ১৯.৩৯                               | ১৪.৮০   |
| ৬।                             | সুদ   | ৫.৯০                      | ৬.০৩   | ৫.৯০                       | ৬.০৩   | ৭০.৩৯                          | ৭০.২৯   | ৫৯.৬২                               | ৬০.৩০   |
| ৭।                             | অবচয়/ডিপ্লেশনসহ  | ১৬.৯০                     | ২০.১৫  | ১৬.৯০                      | ২০.১৫  | ২০১.৮৫                         | ২১২.৬৯  | ২০৯.৫০                              | ২০১.৫০  |
| ৮।                             | এ্যামোরটাইজেশন  | ০.০০                      | ০.০০   | ০.০০                       | ০.০০   | ০.০০                           | ০.০০    | ০.০০                                | ০.০০    |
| ৯।                             | মেরামত ও রক্ষণাবেক্ষণ   | ৩.৭০                      | ৫.১০   | ৩.৭০                       | ৫.১০   | ১৮.২৪                          | ৫৫.০০   | ৪৩.৩৩                               | ৫১.০০   |
| ১০।                            | অন্যান্য(কনডেনসেট পরিবহন ব্যয়)                               | ০.০০                      | ০.০০   | ০.০০                       | ০.০০   | ২.১৮                           | ০.০০    | ০.০০                                | ০.০০    |
|                                | মোট ব্যয় 'খ' : (১-১০ পর্যন্ত)                                | ৮৪.২৫                     | ১২৬.৩৪ | ৮২.৭২                      | ১২৬.৩৪ | ১০৫৩.৬২                        | ১৪৮৪.৩০ | ৮৭৪.২৪                              | ১২৬৩.৪০ |
| গ)                             | পরিচালন মুনাফা (ক-খ)  | ১.৯১                      | ১.৭৬   | -২.৮৮                      | ১.৭৬   | ১১৬.৫৯                         | ১০২.০৪  | -৩১.০৯                              | ১৭.৬০   |
| ঘ)                             | বিবিধ আয়   | ৩.০২                      | ৩.৩৪   | ৩.০২                       | ৩.৩৪   | ৯৮.১৩                          | ৪৫.১৫   | ২৮.২২                               | ৩৩.৪০   |
| ঙ)                             | শ্রমিক অংশীদারীত্ব তহবিল ও<br>আয়কর পূর্ব মুনাফা/(লোকসান) গ+ঘ | ৪.৯৩                      | ৫.১০   | ০.১৪                       | ৫.১০   | ২১৪.৭২                         | ১৪৭.১৯  | -২.৮৭                               | ৫১.০০   |
| চ) কর্তন :                     |   |                           |        |                            |        |                                |         |                                     |         |
| ১।                             | শ্রমিক অংশীদারীত্ব তহবিল                                      | ০.২৪                      | ০.২৪   | ০.০০                       | ০.২৪   | ১০.৭৪                          | ৭.১৪    | ১.০৩                                | ২.৪০    |
| ২।                             | বরাদ্দকৃত আয়কর/সমন্বয়                                       | ১.৬৪                      | ১.৫৮   | ০.০৫                       | ১.৫৮   | -১৪.২০                         | ৪৭.৫১   | ৬.৯৪                                | ১৫.৮০   |
| হ)                             | করাতে নীট মুনাফা/<br>(লোকসান) (ঙ - চ)                         | ৩.০৫                      | ৩.২৮   | ০.০৯                       | ৩.২৮   | ২১৮.১৮                         | ৯২.৫৪   | -১০.৮৪                              | ৩২.৮০   |
| জ)                             | রাষ্ট্রীয় কোষাগারে লভ্যাংশ প্রদান                            | ০.০০                      | ০.০০   | ০.০০                       | ০.০০   | ৫৮.৭৩                          | ৬০.০০   | ২৫.০০                               | ০.০০    |
| ঝ)                             | রাষ্ট্রীয় কোষাগারে প্রদত্ত নীট<br>মুনাফা/ (লোকসান) (ছ-জ)     | ৩.০৫                      | ৩.২৮   | ০.০৯                       | ৩.২৮   | ১৫৯.৪৫                         | ৩৩.৮১   | -৩৫.৮৪                              | ৩২.৮০   |

নোট : ১। সাময়িক হিসাবের ভিত্তিতে তথ্যাদি প্রদত্ত হল।

২৫/০৫/২১  
মোঃ কফিল উদ্দিন  
উপ-ব্যবস্থাপক (এমআইএস)  
বাংলাদেশ গ্যাস ফিল্ডস কোম্পানী লিমিটেড

২৪-০৫-২০২১  
কুসুম আক্তার  
উপ-ব্যবস্থাপক (এমআইএস)  
বাংলাদেশ গ্যাস ফিল্ডস কোম্পানী লিমিটেড

বাংলাদেশ গ্যাস ফিল্ডস্ কোম্পানী লিমিটেড  
বিবরণী, বিশ্লেষণ ও ব্যাখ্যাসমূহ।

মাস: এপ্রিল, ২০২১  
(কোটি টাকায়)

বকেয়া পাওনার বিবরণী :

| ক্রমিক নং | বিবরণ                           | প্রারম্ভিক জের | বিক্রয় | আদায়   | সমাপনী জের |
|-----------|---------------------------------|----------------|---------|---------|------------|
| ১।        | চলতি মাস                        | ৪২০.৯১         | ৭০.৬৭   | ৭৫.১৮   | ৪১৬.৪০     |
| ২।        | বিগত মাস                        | ৪৩৯.৯২         | ৭২.৮৯   | ৯১.৯০   | ৪২০.৯১     |
| ৩।        | (কম/বেশী)                       | (১৯.০১)        | (২.২২)  | (১৬.৭২) | (৪.৫১)     |
| ৪।        | শতকরা হার (%)                   | (৪.৫২)         | (৩.১৪)  | (২২.২৪) | (১.০৮)     |
| ৫।        | বিগত বৎসরের চলতি মাস (একই সময়) | ৬৮৮.৪৮         | ৬৯.৮৮   | ২২.৬৯   | ৭৩৫.৬৭     |
| ৬।        | (কম/বেশী) (১-৫)                 | (২৬৭.৫৭)       | ০.৭৯    | ৫২.৪৯   | (৩১৯.২৭)   |
| ৭।        | শতকরা হার (%)                   | (৬৩.৫৭)        | ১.১২    | ৬৯.৮২   | (৭৬.৬৭)    |

মাস: এপ্রিল, ২০২১  
(কোটি টাকায়)

আয় ও ব্যয়-এর বিবরণী :

| ক্রমিক নং | বিবরণ                           | আয়    | ব্যয়  | নেট মুনাফা/<br>(লোকসান) |
|-----------|---------------------------------|--------|--------|-------------------------|
| ১।        | চলতি মাস                        | ৮২.৮৬  | ৮২.৭৭  | ০.০৯                    |
| ২।        | বিগত মাস                        | ৮৯.১৮  | ৮৬.১৩  | ৩.০৫                    |
| ৩।        | (কম/বেশী)                       | (৬.৩২) | (৩.৩৬) | (২.৯৬)                  |
| ৪।        | শতকরা হার (%)                   | (৭.৬৩) | (৪.০৬) | (৩২৮৮.৮৯)               |
| ৫।        | বিগত বৎসরের চলতি মাস (একই সময়) | ৭০.২৪  | ৭৮.৪০  | (৮.১৬)                  |
| ৬।        | (কম/বেশী) (১-৫)                 | ১২.৬২  | ৪.৩৭   | ৮.২৫                    |
| ৭।        | শতকরা হার (%)                   | ১৫.২৩  | ৫.২৮   | ৯,১৬৬.৬৭                |

২৪/০৫/২১  
মোঃ কফিল উদ্দিন  
উপ-ব্যবস্থাপক (এমআইএস)  
বাংলাদেশ গ্যাস ফিল্ডস্ কোম্পানী লিমিটেড

laths 24-05-2021  
কুসুম আক্তার  
উপ-ব্যবস্থাপক (এমআইএস)  
বাংলাদেশ গ্যাস ফিল্ডস্ কোম্পানী লিমিটেড

## বাংলাদেশ গ্যাস ফিল্ডস্ কোম্পানী লিমিটেড

## রাষ্ট্রীয় কোষাগারে অর্থ প্রদানের বিবরণ

(মূল্য : কোটি টাকায়)


| ক্র.সং/স/সি | বিবরণ | বিগত মাস :<br>মার্চ, ২০২১ | চলতি মাস :<br>এপ্রিল, ২০২১ | বিগত বৎসরের<br>মোট<br>(২০১৯-২০ (নিরী:)) | চলতি বৎসরের<br>ক্রমপুঞ্জিত<br>(২০২০-২১) | প্রারম্ভ হইতে<br>ক্রমপুঞ্জিত |
|-------------|-------|---------------------------|----------------------------|---|---|------------------------------|
|-------------|-------|---------------------------|----------------------------|---|---|------------------------------|

## ক) প্রকৃত প্রদান ভিত্তিক

|           |  |       |       |        |        |          |
|-----------|--|-------|-------|--------|--------|----------|
| ১।        | আবগারী শুল্ক/ভ্যাট ও সাপ্লিমেন্টারী কর | ৪১.৩৭ | ৪১.১৩ | ৫৮১.১৮ | ৩৭৯.৯০ | ৪১০৫০.৯৯ |
| ২।        | আয়কর                                  | ১.৬০  | ১.৮০  | ৪১.১৪  | ২৫.৯৬  | ১৭০৭.৬৬  |
| ৩।        | রাষ্ট্রীয় কোষাগারে লভ্যাংশ প্রদান     | ০.০০  | ০.০০  | ৫৮.৭৩  | ২৫.০০  | ১১৫৮.৮২  |
| ৪।        | কাষ্টম কর                              | ০.০০  | ০.০০  | ০.০০   | ০.০০   | ২৩.৭০    |
| ৫।        | ডি,এস,এল                               | ২২.৯৬ | ০.০০  | ১৮৩.৩১ | ১১৭.২৩ | ১৮৪০.৩৩  |
| ৬।        | অন্যান্য                               | ০.০০  | ০.০০  | ০.০০   | ০.০০   | ০.০০     |
| মোট : (ক) |  | ৬৫.৯৩ | ৪২.৯৩ | ৮৬৪.৩৬ | ৫৪৮.০৯ | ৪৫৭৮১.৫০ |

## খ) এক্রয়াল ভিত্তিক

|           |  |       |       |        |        |          |
|-----------|--|-------|-------|--------|--------|----------|
| ১।        | আবগারী শুল্ক/ভ্যাট ও সাপ্লিমেন্টারী কর | ৩৯.২১ | ৩৭.৬৮ | ৫৭৪.২২ | ৩৬৭.৪৬ | ৪১১৭৩.৪০ |
| ২।        | আয়কর                                  | ১.৬৪  | ০.০৫  | ৩২.২৪  | ৮.৯৬   | ১৬৯৫.১৩  |
| ৩।        | রাষ্ট্রীয় কোষাগারে লভ্যাংশ প্রদান     | ০.০০  | ০.০০  | ৬৭.৫০  | ২৫.০০  | ১১৭২.৪৫  |
| ৪।        | কাষ্টম কর                              | ০.০০  | ০.০০  | ০.০০   | ০.০০   | ২৩.৭০    |
| ৫।        | ডি,এস,এল                               | ৬.০৩  | ৬.০৩  | ১৮৩.৩১ | ৬০.৩০  | ১৬৯৪.১০  |
| ৬।        | অন্যান্য                               | ০.০০  | ০.০০  | ০.০০   | ০.০০   | ০.০০     |
| মোট : (খ) |  | ৪৬.৮৮ | ৪৩.৭৬ | ৮৫৭.২৭ | ৪৬১.৭২ | ৪৫৭৫৮.৭৮ |

  
 ২৪/০৫/২১  
 মোঃ কফিল উদ্দিন  
 উপ-ব্যবস্থাপক (এমআইএস)  
 বাংলাদেশ গ্যাস ফিল্ডস্ কোম্পানী লিমিটেড

kaths 24-05-2021  
 কুসুম আক্তার  
 উপ-ব্যবস্থাপক (এমআইএস)  
 বাংলাদেশ গ্যাস ফিল্ডস্ কোম্পানী লিমিটেড

## বাংলাদেশ গ্যাস ফিল্ডস্ কোম্পানী লিমিটেড

পৃষ্ঠা নং-২১

কনডেনসেট মজুদ বিবরণী : (পরিমাণ : লিটার, মূল্য: কোটি টাকায়)

প্রতিবেদন কাল : এপ্রিল, ২০২১

| বিবরণ             | কনডেনসেট |          |       | ** হালকা কনডেনসেট |       |       | ** ভারী কনডেনসেট |       |       | মোট কনডেনসেট |          |       |
|-------------------|----------|----------|-------|-------------------|-------|-------|------------------|-------|-------|--------------|----------|-------|
|                   | পরিমাণ   | সময়     | মূল্য | পরিমাণ            | সময়  | মূল্য | পরিমাণ           | সময়  | মূল্য | পরিমাণ       | সময়     | মূল্য |
| <b>৩০-০৪-২০২১</b> |          |          |       |                   |       |       |                  |       |       |              |          |       |
| তিতাস             | ১৬০২০৭৩  | -১১২০    | ৬.৮০  | ০                 | ০     | ০.০০  | ০                | ০     | ০.০০  | ১৬০২০৭৩      | -১১২০    | ৬.৮০  |
| হবিগঞ্জ           | ৮৪৩৩৩    | ০        | ০.৩৬  | ০                 | ০     | ০.০০  | ০                | ০     | ০.০০  | ৮৪৩৩৩        | ০        | ০.৩৬  |
| বাখরাবাদ          | ০        | ০        | ০.০০  | ১২৩৪৮০            | -১৫৯৪ | ০.৫৭  | ১৭৬৯০২           | -৯২৬  | ০.৬৭  | ৩০০৩৮২       | -২৫২০    | ১.২৪  |
| নরসিংদী           | ৯৯৪০০    | -২৬৭     | ০.৪২  | ০                 | ০     | ০.০০  | ০                | ০     | ০.০০  | ৯৯৪০০        | -২৬৭     | ০.৪২  |
| মেঘনা             | ৮৬০৪৭    | -৩০০     | ০.৩৭  | ০                 | ০     | ০.০০  | ০                | ০     | ০.০০  | ৮৬০৪৭        | -৩০০     | ০.৩৭  |
| মোট :             | ১৮৭১৮৫৩  | -১৬৮৭    | ৭.৯৫  | ১২৩৪৮০            | -১৫৯৪ | ০.৫৭  | ১৭৬৯০২           | -৯২৬  | ০.৬৭  | ২১৭২২৩৫      | -৪২০৭    | ৯.১৯  |
| <b>৩১-০৩-২০২১</b> |          |          |       |                   |       |       |                  |       |       |              |          |       |
| তিতাস             | ১৭১৩৬৯৮  | -১১১০    | ৭.২৮  | ০                 | ০     | ০.০০  | ০                | ০     | ০.০০  | ১৭১৩৬৯৮      | -১১১০    | ৭.২৮  |
| হবিগঞ্জ           | ৮৯৪৩৩    | ০        | ০.৩৮  | ০                 | ০     | ০.০০  | ০                | ০     | ০.০০  | ৮৯৪৩৩        | ০        | ০.৩৮  |
| বাখরাবাদ          | ০        | ০        | ০.০০  | ১১৩০৯৭            | -১৪০০ | ০.৫২  | ২৪১২২৭           | -১১৮৭ | ০.৯১  | ৩৫৪৩২৪       | -২৫৮৭    | ১.৪৪  |
| নরসিংদী           | ৯০০১৬    | -১৬০     | ০.৩৮  | ০                 | ০     | ০.০০  | ০                | ০     | ০.০০  | ৯০০১৬        | -১৬০     | ০.৩৮  |
| মেঘনা             | ১৪৮০৪০   | ০        | ০.৬৩  | ০                 | ০     | ০.০০  | ০                | ০     | ০.০০  | ১৪৮০৪০       | ০        | ০.৬৩  |
| মোট :             | ২০৪১১৮৭  | -১২৭০    | ৮.৬৭  | ১১৩০৯৭            | -১৪০০ | ০.৫২  | ২৪১২২৭           | -১১৮৭ | ০.৯১  | ২৩৯৫৫১১      | -৩৮৫৭    | ১০.১১ |
| <b>৩০-০৬-২০২০</b> |          |          |       |                   |       |       |                  |       |       |              |          |       |
| তিতাস             | ৩০৩৩৬৮২  | -২৪৮০৩৩৪ | ১২.৮৮ | ০                 | ০     | ০.০০  | ০                | ০     | ০.০০  | ৩০৩৩৬৮২      | -২৪৮০৩৩৪ | ১২.৮৮ |
| হবিগঞ্জ           | ১৪১৮০১   | -১৬১৬৫৬  | ০.৬০  | ০                 | ০     | ০.০০  | ০                | ০     | ০.০০  | ১৪১৮০১       | -১৬১৬৫৬  | ০.৬০  |
| বাখরাবাদ          | ৯৬৯১৩৬   | -৩১২২৯০  | ৪.১২  | ০                 | ০     | ০.০০  | ০                | ০     | ০.০০  | ৯৬৯১৩৬       | -৩১২২৯০  | ৪.১২  |
| নরসিংদী           | ২০৩৯৩১   | -১৮৯০০২  | ০.৮৭  | ০                 | ০     | ০.০০  | ০                | ০     | ০.০০  | ২০৩৯৩১       | -১৮৯০০২  | ০.৮৭  |
| মেঘনা             | ৩৫১২৪৭   | -৪৪৯৩০   | ১.৪৯  | ০                 | ০     | ০.০০  | ০                | ০     | ০.০০  | ৩৫১২৪৭       | -৪৪৯৩০   | ১.৪৯  |
| মোট :             | ৪৬৯৯৭৯৭  | -৩১৮৮২১২ | ১৯.৯৬ | ০                 | ০     | ০.০০  | ০                | ০     | ০.০০  | ৪৬৯৯৭৯৭      | -৩১৮৮২১২ | ১৯.৯৬ |

বিঃদ্রঃ(+/-) চিহ্ন ফ্রাকশনেশন ফীড, বাষ্পীয় ক্ষতি ইত্যাদি সময় কলামে দেখানো হইল এবং বিক্রি দরে সময় মজুদের মূল্য ধরা হইল।

\* \* বিগত বৎসরের বাখরাবাদ ক্ষেত্রের হালকা ও ভারী কনডেনসেট একত্রে কনডেনসেট হিসাবে দেখানো হইল।

২৪/০৫/২১  
মোঃ কফিল উদ্দিন  
উপ-ব্যবস্থাপক (এমআইএস)  
বাংলাদেশ গ্যাস ফিল্ডস্ কোম্পানী লিমিটেড

২৪-০৫-২০২১  
কুসুম আক্তার  
উপ-ব্যবস্থাপক (এমআইএস)  
বাংলাদেশ গ্যাস ফিল্ডস্ কোম্পানী লিমিটেড



## বাংলাদেশ গ্যাস ফিল্ডস্ কোম্পানী লিমিটেড

পৃষ্ঠা নং-২২

এম,এস ও এইচ,এস,ডি মজুদ বিবরণী : (পরিমাণ : লিটার, মূল্যঃ কোটি টাকায়)

প্রতিবেদন কাল : এপ্রিল, ২০২১

| বিবরণ             | এম,এস  |         |       | এইচ,এস,ডি |         |       | মোট এম,এস ও এইচ,এসডি |         |       | সর্বমোট তৈলজাতীয় দ্রব্য |          |       |
|-------------------|--------|---------|-------|-----------|---------|-------|----------------------|---------|-------|--------------------------|----------|-------|
|                   | পরিমাণ | সমস্বয় | মূল্য | পরিমাণ    | সমস্বয় | মূল্য | পরিমাণ               | সমস্বয় | মূল্য | পরিমাণ                   | সমস্বয়  | মূল্য |
| <u>৩০-০৪-২০২১</u> |        |         |       |           |         |       |                      |         |       |                          |          |       |
| তিতাস             | ১৯৯৩৭  | -৯৮     | ০.১১  | ১৭৯৬৩১    | -৯৬     | ১.০০  | ১৯৯৫৬৮               | -১৯৪    | ১.১২  | ১৮০১৬৪১                  | -১৩১৪    | ৭.৯২  |
| হবিগঞ্জ           | ০      | ০       | ০.০০  | ০         | ০       | ০.০০  | ০                    | ০       | ০.০০  | ৮৪৩৩৩                    | ০        | ০.৩৬  |
| বাখরাবাদ          | ০      | ০       | ০.০০  | ০         | ০       | ০.০০  | ০                    | ০       | ০.০০  | ৩০০৩৮২                   | -২৫২০    | ১.২৪  |
| নরসিংদী           | ০      | ০       | ০.০০  | ০         | ০       | ০.০০  | ০                    | ০       | ০.০০  | ৯৯৪০০                    | -২৬৭     | ০.৪২  |
| মেঘনা             | ০      | ০       | ০.০০  | ০         | ০       | ০.০০  | ০                    | ০       | ০.০০  | ৮৬০৪৭                    | -৩০০     | ০.৩৭  |
| মোট :             | ১৯৯৩৭  | -৯৮     | ০.১১  | ১৭৯৬৩১    | -৯৬     | ১.০০  | ১৯৯৫৬৮               | -১৯৪    | ১.১২  | ২৩৭১৮০৩                  | -৪৪০১    | ১০.৩১ |
| <u>৩১-০৩-২০২১</u> |        |         |       |           |         |       |                      |         |       |                          |          |       |
| তিতাস             | ২৯১৭৮  | -১৩১    | ০.১৬  | ১৭৯৭২৭    | -৩১৭    | ১.০১  | ২০৮৯০৫               | -৪৪৮    | ১.১৭  | ১৯২২৬০৩                  | -১৫৫৮    | ৮.৪৫  |
| হবিগঞ্জ           | ০      | ০       | ০.০০  | ০         | ০       | ০.০০  | ০                    | ০       | ০.০০  | ৮৯৪৩৩                    | ০        | ০.৩৮  |
| বাখরাবাদ          | ০      | ০       | ০.০০  | ০         | ০       | ০.০০  | ০                    | ০       | ০.০০  | ৩৫৪৩২৪                   | -২৫৮৭    | ১.৪৪  |
| নরসিংদী           | ০      | ০       | ০.০০  | ০         | ০       | ০.০০  | ০                    | ০       | ০.০০  | ৯০০১৬                    | -১৬০     | ০.৩৮  |
| মেঘনা             | ০      | ০       | ০.০০  | ০         | ০       | ০.০০  | ০                    | ০       | ০.০০  | ১৪৮০৪০                   | ০        | ০.৬৩  |
| মোট :             | ২৯১৭৮  | -১৩১    | ০.১৬  | ১৭৯৭২৭    | -৩১৭    | ১.০১  | ২০৮৯০৫               | -৪৪৮    | ১.১৭  | ২৬০৪৪১৬                  | -৪৩০৫    | ১১.২৮ |
| <u>৩০-০৬-২০২০</u> |        |         |       |           |         |       |                      |         |       |                          |          |       |
| তিতাস             | ১১৯২৭২ | -১০৯০   | ০.৬৭  | ৬৯৫৭৯৭    | -১০৭০   | ৩.৮৯  | ৮১৫০৬৯               | -২১৬০   | ৪.৫৬  | ৩৮৪৮৭৫১                  | -২৪৮২৪৯৪ | ১২.৭১ |
| হবিগঞ্জ           | ০      | ০       | ০.০০  | ০         | ০       | ০.০০  | ০                    | ০       | ০.০০  | ১৪১৮০১                   | -১৬১৬৫৬  | ১.১৬  |
| বাখরাবাদ          | ০      | ০       | ০.০০  | ০         | ০       | ০.০০  | ০                    | ০       | ০.০০  | ৯৬৯১৩৬                   | -৩১২২৯০  | ৯.৩৯  |
| নরসিংদী           | ০      | ০       | ০.০০  | ০         | ০       | ০.০০  | ০                    | ০       | ০.০০  | ২০৩৯৩১                   | -১৮৯০০২  | ১.১২  |
| মেঘনা             | ০      | ০       | ০.০০  | ০         | ০       | ০.০০  | ০                    | ০       | ০.০০  | ৩৫১২৪৭                   | -৪৪৯৩০   | ১.৯২  |
| মোট :             | ৬২৫১২২ | -৩৫৩৩   | ৩.৫২  | ১০৬২০৬৬   | -৩৫৮৫   | ৫.৯৪  | ৮১৫০৬৯               | -২১৬০   | ৪.৫৬  | ৫৫১৪৮৬৬                  | -৩১৯০৩৭২ | ২৬.৩০ |

বিঃদ্রঃ(+/-) চিহ্ন ফ্রাকশনেশন ফীড, বাষ্পীয় ক্ষতি ইত্যাদি সমস্বয় কলামে দেখানো হইল এবং বিক্রি দরে সমন্বিত মজুদের মূল্য ধরা হইল।

২৪/০৫/২১  
মোঃ কফিল উদ্দিন  
উপ-ব্যবস্থাপক (এমআইএস)  
বাংলাদেশ গ্যাস ফিল্ডস্ কোম্পানী লিমিটেড

২৪-০৫-২০২১  
কুসুম আক্তার  
উপ-ব্যবস্থাপক (এমআইএস)  
বাংলাদেশ গ্যাস ফিল্ডস্ কোম্পানী লিমিটেড

বাংলাদেশ গ্যাস ফিন্ডস কোম্পানী লিমিটেড

সম্পূরক শুল্ক ও মূসক বিবরণী : গ্যাস (কোটি টাকায়)

প্রতিবেদন কাল : এপ্রিল, ২০২১

| ক্র.সং. | প্রতিনিধির নাম      | বিগত মাসের<br>সমাপনি<br>হিসাব | চলতি মাস         |                 | চলতি মাসের<br>সমাপ্তি<br>জের | জেরকরণের সময় কাল : ২০২০-২০২১ |              | চলতি বৎসরের<br>ক্রমপঞ্জিত<br>হিসাব প্রদেয় | চলতি বৎসরের<br>ক্রমপঞ্জিত<br>হিসাব পরিশোধ | বিগত বৎসরের<br>সমাপ্তি<br>জের |
|---------|---------------------|-------------------------------|------------------|-----------------|------------------------------|-------------------------------|--------------|--|---|-------------------------------|
|         |                     |                               | হিসাব<br>প্রদেয় | হিসাব<br>পরিশোধ |                              | মার্চ, ২০২১ পর্যন্ত           | এপ্রিল, ২০২১ |  |   |                               |
|         | জাতীয় রাজস্ব বোর্ড | ১১৬.৮৯                        | ৩৬.৪৭            | ৩৯.৪০           | ১১৩.৯৬                       | ৭৭.৪৯                         | ৩৬.৪৭        | ৩৫৪.৬৪                                     | ৩৬৪.৫৬                                    | ১২৩.৮৮                        |

  
 ২৪/০৫/২১  
 মোঃ কফিল উদ্দিন  
 উপ-ব্যবস্থাপক (এমআইএস)  
 বাংলাদেশ গ্যাস ফিন্ডস কোম্পানী লিমিটেড

kafil 24-05-2021  
 কুসুম আক্তার  
 উপ-ব্যবস্থাপক (এমআইএস)  
 বাংলাদেশ গ্যাস ফিন্ডস কোম্পানী লিমিটেড


## বাংলাদেশ গ্যাস ফিল্ডস্ কোম্পানী লিমিটেড

## নগদ তহবিল অবস্থার বিবরণ

প্রতিবেদন কালঃ এপ্রিল, ২০২১

| ক্র.সং. | বিবরণ                | নগদ (ক্যাশ) ব্যালেন্স (কোটি টাকায়) | ব্যাংক ব্যালেন্স (কোটি টাকায়) |                |                | মোট ক্যাশ ও ব্যাংক ব্যালেন্স (কোটি টাকায়) |
|---------|----------------------|-------------------------------------|--------------------------------|----------------|----------------|--|
|         |                      |                                     | চলতি একাউন্ট                   | এসটিডি একাউন্ট | এফডিআর একাউন্ট |  |
| ১।      | চলতি মাসের শেষে      | ০.৩৯                                | ১.৭৩                           | ৮৩.৩৪          | ১৩১৫.৭৯        | ১৪০১.২৫                                    |
| ২।      | বিগত মাসের শেষে      | ০.৩৩                                | ১.১৮                           | ১৬১.৪৯         | ১৩১৯.৭৬        | ১৪৮২.৭৬                                    |
| ৩।      | ৩০শে জুন, ২০২০ তারিখ | ০.৪৬                                | ১.৪৪                           | ১২৯.১০         | ১০৬১.৬৫        | ১১৯২.৬৫                                    |

বিঃ দ্রঃ এসটিডি ও চলতি একাউন্টের অধিকাংশ অর্থ ট্রানজিটে আছে।

  
 28/05/21  
 মোঃ কফিল উদ্দিন  
 উপ-ব্যবস্থাপক (এমআইএস)  
 বাংলাদেশ গ্যাস ফিল্ডস্ কোম্পানী লিমিটেড

kafil 24-05-2021  
 কুসুম আক্তার  
 উপ-ব্যবস্থাপক (এমআইএস)  
 বাংলাদেশ গ্যাস ফিল্ডস্ কোম্পানী লিমিটেড

## বাংলাদেশ গ্যাস ফিল্ডস্ কোম্পানী লিমিটেড

জন শক্তির বিবরণ

৩০-০৪-২০২১

## ক) কর্মকর্তা


| বেতনক্রম             | স্কেল                  | সংখ্যা |
|----------------------|------------------------|--------|
| ০১.                  | ৭৮,০০০/- ( নির্ধারিত ) | - জন   |
| ০২.                  | ৬৬০০০-৭৬,৪৯০/-         | ১ "    |
| ০৩.                  | ৫৬,৫০০-৭৪,৪০০/-        | ৬ "    |
| ০৪.                  | ৫০,০০০-৭১,২০০/-        | ৩৮ "   |
| ০৫.                  | ৪৩,০০০-৬৯,৮৫০/-        | ৯৯ "   |
| ০৬.                  | ৩৫,৫০০-৬৭,০১০/-        | ৭৪ "   |
| ০৭.                  | ২৯,০০০-৬৩,৪১০/-        | - "    |
| ০৮.                  | ২৩,০০০-৫৫,৪৭০/-        | ৫৩ "   |
| ০৯.                  | ২২,০০০-৫৩,০৬০/-        | ৩৪ "   |
| ১০.                  | ১৬,০০০-৩৮,৬৪০/-        | - "    |
| মোট (ক) = কর্মকর্তাঃ |                        | ৩০৫ জন |


## খ) কর্মচারী

| বেতনক্রম                                   | সংখ্যা          |        |
|--|-----------------|--------|
| ১১.  | ১২,৫০০-৩০,২৩০/- | ২৪৩ জন |
| ১২.  | ১১,৩০০-২৭,৩০০/- | ৭৫ "   |
| ১৩.  | ১১,০০০-২৬,৫৯০/- | ৩৩ "   |
| ১৪.  | ১০,২০০-২৪,৬৮০/- | ৩৫ "   |
| ১৫.  | ৯,৭০০-২৩,৪৯০/-  | ১৮ "   |
| ১৬.  | ৯,৩০০-২২,৪৯০/-  | - "    |
| ১৭.  | ৯,০০০-২১,৮০০/-  | - "    |
| ১৮.  | ৮,৮০০-২১,৩১০/-  | ৪৬ "   |
| ১৯.  | ৮,৫০০-২০,৫৭০/-  | - "    |
| ২০.  | ৮,২৫০-২০,০১০/-  | - "    |
| মোট (খ) = কর্মচারী :                       |                 | ৪৫০ জন |
| সর্বমোট (ক) + (খ) = কর্মকর্তা ও কর্মচারী : |                 | ৭৫৫ জন |

বিঃদ্রঃ০১। প্রেষণে নিয়োজিত ৬ জন কর্মকর্তা, শিক্ষা ছুটিতে ১ জন কর্মকর্তা ও পিআরএল-এ থাকা ২৫ জন কর্মকর্তা এবং ১৮ জন কর্মচারীকে উক্ত পরিসংখ্যানে অন্তর্ভুক্ত করা হয়নি।

০২। বেতনক্রম ১১-এর ৬ জন কর্মচারী ০৮ নং বেতনক্রমে অন্তর্ভুক্ত।

  
28/05/21  
মোঃ কফিল উদ্দিন  
উপ-ব্যবস্থাপক (এমআইএস)  
বাংলাদেশ গ্যাস ফিল্ডস্ কোম্পানী লিমিটেড

  
24-05-21  
কুসুম আক্তার  
উপ-ব্যবস্থাপক (এমআইএস)  
বাংলাদেশ গ্যাস ফিল্ডস্ কোম্পানী লিমিটেড

## বাংলাদেশ সরকার, এডিবি ও এআইআইবি অর্থায়নে

পৃষ্ঠা নং-২৬

## (ক) প্রকল্পের নাম : তিতাস ফিল্ডের 'এ' লোকেশনে ওয়েলহেড কমপ্রেসর স্থাপন (১ম সংশোধিত)।

| ১।               | প্রতিবেদন কাল :   | এপ্রিল, ২০২১   |  |                                   |        |                                  |  |                                       |                                   |       |  |         |         |       |          |      |          |          |                 |          |   |          |          |                  |       |      |       |        |
|------------------|---|--|--|-----------------------------------|--------|----------------------------------|--|---------------------------------------|-----------------------------------|-------|--|---------|---------|-------|----------|------|----------|----------|-----------------|----------|---|----------|----------|------------------|-------|------|-------|--------|
| ২।               | প্রকল্পের কাজের প্রধান অংশগুলির নাম :   | ক)   | কমপ্রেসর স্থাপনের মাধ্যমে ডেলিভারি প্রেসার বৃদ্ধি করে সফলান লাইনের সাথে সমন্বয়। |                                   |        |                                  |  |                                       |                                   |       |  |         |         |       |          |      |          |          |                 |          |   |          |          |                  |       |      |       |        |
| ৩।               | প্রাক্কলিত ব্যয় (পিপি অনুযায়ী):   | ক)   | স্থানীয় মুদ্রা  | ১৫৭০০.০০ লক্ষ টাকা                |        |                                  |  |                                       |                                   |       |  |         |         |       |          |      |          |          |                 |          |   |          |          |                  |       |      |       |        |
|                  |   | খ)   | বৈদেশিক মুদ্রা   | ৭৫৩০০.০০ লক্ষ টাকা                |        |                                  |  |                                       |                                   |       |  |         |         |       |          |      |          |          |                 |          |   |          |          |                  |       |      |       |        |
| ৩.১।             | প্রাক্কলিত ব্যয় (সংশোধিত):   | ক)   | স্থানীয় মুদ্রা  | ৮৩৭৩.০০ লক্ষ টাকা                 |        |                                  |  |                                       |                                   |       |  |         |         |       |          |      |          |          |                 |          |   |          |          |                  |       |      |       |        |
|                  |   | খ)   | বৈদেশিক মুদ্রা   | ৬৩৩০০.০০ লক্ষ টাকা                |        |                                  |  |                                       |                                   |       |  |         |         |       |          |      |          |          |                 |          |   |          |          |                  |       |      |       |        |
| ৪।               | প্রকল্পের বাস্তবায়ন কাল :  | ক)   | আরম্ভের তারিখ  | জুলাই, ২০১৬                       |        |                                  |  |                                       |                                   |       |  |         |         |       |          |      |          |          |                 |          |   |          |          |                  |       |      |       |        |
|                  |   | খ)   | সমাপ্তির তারিখ   | ডিসেম্বর, ২০২৩                    |        |                                  |  |                                       |                                   |       |  |         |         |       |          |      |          |          |                 |          |   |          |          |                  |       |      |       |        |
| ৫।               | দাতা সংস্থার নাম :  | জিওবি, এডিবি এবং এআইআইবি।  |  |                                   |        |                                  |  |                                       |                                   |       |  |         |         |       |          |      |          |          |                 |          |   |          |          |                  |       |      |       |        |
| ৬।               | প্রতিবেদন মাস পর্যন্ত ক্রমপঞ্জিত বাস্তব অগ্রগতি :                                       | <p>এডিবি 'র অর্থায়নে বাস্তবায়নধীন আলোচ্য প্রকল্পে তিতাস ফিল্ডের লোকেশন 'এ' তে অবস্থিত কৃপসমূহের ওয়েলহেড চাপ হাস পাওয়ার প্রেক্ষিতে তিতাস ফিল্ডের লোকেশন 'এ' তে ৭টি ওয়েলহেড গ্যাস কম্প্রেসর স্থাপন অন্তর্ভুক্ত আছে।</p> <p>ADB'র সাথে সরকারের ঋণ চুক্তি ও বিজিএফসিএল এর সাথে প্রকল্প চুক্তি ২৯-১২-২০১৬ তারিখ এবং AIIB'র সাথে সরকারের ঋণ চুক্তি ও বিজিএফসিএল এর সাথে প্রকল্প চুক্তি ০৮-০৫-২০১৭ তারিখ স্বাক্ষরিত হয়েছে। ADB'র ঋণ চুক্তির বিপরীতে ১১-০৬-২০১৭ তারিখ এবং AIIB'র ঋণ চুক্তির বিপরীতে ১৩-০৭-২০১৭ তারিখ অর্থ মন্ত্রণালয়ের সাথে বিজিএফসিএল এর SLA স্বাক্ষরিত হয়েছে।</p> <p>আলোচ্য প্রকল্পের আওতায় কম্প্রেসর ঠিকাদার নিয়োগের লক্ষ্যে পরামর্শক প্রতিষ্ঠান Dorsch International Consultants GmbH , Germany (Lead) in association with Dorsch Consult (India) Pvt. Ltd. (JV Partner) and LNG CONTECH Ltd ., Bangladesh (Sub-consultant to Dorsch Consult India Pvt . Ltd.) এর সাথে ১৪-০১-২০১৮ তারিখে চুক্তি স্বাক্ষরিত হয় এবং চুক্তির মেয়াদ ৩১-১২-২০২২ তারিখ পর্যন্ত বর্ধিত করে চুক্তি সংশোধন করা হয়। ০১-০২-২০১৮ তারিখ হতে বিভিন্ন ক্যাটাগরীর পরামর্শকগণ প্রকল্প এলাকায় নিয়োজিত আছে।</p> <p>তিতাস গ্যাস ফিল্ডের লোকেশন -এ তে ৭টি ওয়েলহেড কমপ্রেসর স্থাপনের নিমিত্ত ১৬-০৩-২০২০ তারিখে আহবানকৃত আন্তর্জাতিক পুনঃদরপত্রের বিপরীতে প্রাপ্ত দরপত্রসমূহের কারিগরি মূল্যায়নে সফল এবং আর্থিক মূল্যায়নে সর্বনিম্ন দরদাতা China Petroleum Pipeline Engineering Company Limited (CPP) and China Petroleum Engineering and Construction Corporation (CPECC) Joint Venture China এর সহিত বিজিএফসিএল বোর্ড ও এডিবি'র অনুমোদনক্রমে ০৫-১১-২০২০ তারিখে চুক্তি স্বাক্ষরিত হয়েছে। স্বাক্ষরিত চুক্তি ২৭-০১-২০২১ তারিখ হতে কার্যকর হয়েছে। ওয়েলহেড কমপ্রেসর স্থাপনের লক্ষ্যে EPC ঠিকাদার গত ২৭-০১-২০২১ তারিখ হতে প্রকল্প সাইটে Geotechnical &amp; Topographic Survey কাজ শুরু করেছে এবং পাশাপাশি ওয়েলহেড কমপ্রেসরের স্পেসিফিকেশন প্রণয়নসহ ডিজাইন ও ড্রয়িং তৈরি/রিভিউ করণের কাজ চলছে।</p> |  |                                   |        |                                  |  |                                       |                                   |       |  |         |         |       |          |      |          |          |                 |          |   |          |          |                  |       |      |       |        |
| ৭।               | প্রকল্প শুরু হতে প্রতিবেদন মাস পর্যন্ত ক্রমপঞ্জিত বাস্তব অগ্রগতির হার (পূর্ণ প্রকল্পের) | ৩৬.০১%   |  | লক্ষ টাকায়                       |        |                                  |  |                                       |                                   |       |  |         |         |       |          |      |          |          |                 |          |   |          |          |                  |       |      |       |        |
| ৮।               | আর্থিক অগ্রগতি :  | <table border="1"> <thead> <tr> <th rowspan="3">বরাদ্দ</th> <th colspan="2">সংশোধিত বার্ষিক উন্নয়ন কর্মসূচী</th> <th rowspan="3">ক্রমপঞ্জিত ব্যয় (প্রকল্পের শুরু হতে)</th> <th rowspan="3">পূর্ণ প্রকল্পের আর্থিক অগ্রগতির %</th> </tr> <tr> <th colspan="2">ব্যয়</th> </tr> <tr> <th>২০২০-২১</th> <th>২০২০-২১</th> </tr> </thead> <tbody> <tr> <td>মোট :</td> <td>৫,৭৭৯.০০</td> <td>৬.৩০</td> <td>৫,৬৭৮.০১</td> <td>৬৭.০৫.২৬</td> </tr> <tr> <td>বৈদেশিক মুদ্রা:</td> <td>৫,৭০০.০০</td> <td>-</td> <td>৫,৬৪২.৫৫</td> <td>৬,৪০২.২৪</td> </tr> <tr> <td>স্থানীয় মুদ্রা:</td> <td>৭৯.০০</td> <td>৬.৩০</td> <td>৩৫.৪৬</td> <td>৩০৩.০২</td> </tr> </tbody> </table>  |  |                                   | বরাদ্দ | সংশোধিত বার্ষিক উন্নয়ন কর্মসূচী |  | ক্রমপঞ্জিত ব্যয় (প্রকল্পের শুরু হতে) | পূর্ণ প্রকল্পের আর্থিক অগ্রগতির % | ব্যয় |  | ২০২০-২১ | ২০২০-২১ | মোট : | ৫,৭৭৯.০০ | ৬.৩০ | ৫,৬৭৮.০১ | ৬৭.০৫.২৬ | বৈদেশিক মুদ্রা: | ৫,৭০০.০০ | - | ৫,৬৪২.৫৫ | ৬,৪০২.২৪ | স্থানীয় মুদ্রা: | ৭৯.০০ | ৬.৩০ | ৩৫.৪৬ | ৩০৩.০২ |
| বরাদ্দ           | সংশোধিত বার্ষিক উন্নয়ন কর্মসূচী  |  | ক্রমপঞ্জিত ব্যয় (প্রকল্পের শুরু হতে)  | পূর্ণ প্রকল্পের আর্থিক অগ্রগতির % |        |                                  |  |                                       |                                   |       |  |         |         |       |          |      |          |          |                 |          |   |          |          |                  |       |      |       |        |
|                  | ব্যয়   |  |  |                                   |        |                                  |  |                                       |                                   |       |  |         |         |       |          |      |          |          |                 |          |   |          |          |                  |       |      |       |        |
|                  | ২০২০-২১   | ২০২০-২১  |  |                                   |        |                                  |  |                                       |                                   |       |  |         |         |       |          |      |          |          |                 |          |   |          |          |                  |       |      |       |        |
| মোট :            | ৫,৭৭৯.০০  | ৬.৩০   | ৫,৬৭৮.০১   | ৬৭.০৫.২৬                          |        |                                  |  |                                       |                                   |       |  |         |         |       |          |      |          |          |                 |          |   |          |          |                  |       |      |       |        |
| বৈদেশিক মুদ্রা:  | ৫,৭০০.০০  | -  | ৫,৬৪২.৫৫   | ৬,৪০২.২৪                          |        |                                  |  |                                       |                                   |       |  |         |         |       |          |      |          |          |                 |          |   |          |          |                  |       |      |       |        |
| স্থানীয় মুদ্রা: | ৭৯.০০   | ৬.৩০   | ৩৫.৪৬  | ৩০৩.০২                            |        |                                  |  |                                       |                                   |       |  |         |         |       |          |      |          |          |                 |          |   |          |          |                  |       |      |       |        |

২৪/০৫/২১

মোঃ কফিল উদ্দিন  
উপ-ব্যবস্থাপক (এমআইএস)  
বাংলাদেশ গ্যাস ফিল্ডস কোম্পানী লিমিটেড

২৪-০৫-২০২১

কুসুম আক্তার  
উপ-ব্যবস্থাপক (এমআইএস)  
বাংলাদেশ গ্যাস ফিল্ডস কোম্পানী লিমিটেড

## বাংলাদেশ সরকার ও জাইকা অর্থায়নে

(খ) প্রকল্পের নাম : ন্যাচারাল গ্যাস ইফিসিয়েন্সি প্রজেক্ট (তিতাস ফিল্ডের লোকেশন-সি এবং নরসিংদী ফিল্ডে গ্যাস কম্প্রেসর স্থাপন-১ম সংশোধিত) প্রকল্প।

| ১।               | প্রতিবেদন কাল :   | এপ্রিল, ২০২১   |                                       |                                   |        |                                  |  |                                       |                                   |       |  |         |         |       |           |        |           |           |                 |           |        |           |           |                  |          |       |          |          |
|------------------|---|--|---------------------------------------|-----------------------------------|--------|----------------------------------|--|---------------------------------------|-----------------------------------|-------|--|---------|---------|-------|-----------|--------|-----------|-----------|-----------------|-----------|--------|-----------|-----------|------------------|----------|-------|----------|----------|
| ২।               | প্রকল্পের কাজের প্রধান অংশগুলির নাম :   | ক) ন্যাচারাল গ্যাস ইফিসিয়েন্সি প্রজেক্ট (তিতাস ফিল্ডের লোকেশন-সি এবং নরসিংদী ফিল্ডে গ্যাস কম্প্রেসর স্থাপন)।  |                                       |                                   |        |                                  |  |                                       |                                   |       |  |         |         |       |           |        |           |           |                 |           |        |           |           |                  |          |       |          |          |
| ৩।               | প্রাক্কলিত ব্যয় (পিপি অনুযায়ী) :  | ক) স্থানীয় মুদ্রা   | ১৩৯০০.০০ লক্ষ টাকা                    |                                   |        |                                  |  |                                       |                                   |       |  |         |         |       |           |        |           |           |                 |           |        |           |           |                  |          |       |          |          |
|                  |   | খ) বৈদেশিক মুদ্রা  | ৭২৯০০.০০ লক্ষ টাকা                    |                                   |        |                                  |  |                                       |                                   |       |  |         |         |       |           |        |           |           |                 |           |        |           |           |                  |          |       |          |          |
| ৩.১।             | প্রাক্কলিত ব্যয় (সংশোধিত) :  | ক) স্থানীয় মুদ্রা   | ৮৬৩০.০০ লক্ষ টাকা                     |                                   |        |                                  |  |                                       |                                   |       |  |         |         |       |           |        |           |           |                 |           |        |           |           |                  |          |       |          |          |
|                  |   | খ) বৈদেশিক মুদ্রা  | ৬৩৮৭০.০০ লক্ষ টাকা                    |                                   |        |                                  |  |                                       |                                   |       |  |         |         |       |           |        |           |           |                 |           |        |           |           |                  |          |       |          |          |
| ৪।               | প্রকল্পের বাস্তবায়ন কাল :  | ক) আরম্ভের তারিখ   | জুলাই, ২০১৪                           |                                   |        |                                  |  |                                       |                                   |       |  |         |         |       |           |        |           |           |                 |           |        |           |           |                  |          |       |          |          |
|                  |   | খ) সমাপ্তির তারিখ  | জুন, ২০২২                             |                                   |        |                                  |  |                                       |                                   |       |  |         |         |       |           |        |           |           |                 |           |        |           |           |                  |          |       |          |          |
| ৫।               | দাতা সংস্থার নাম :  | জিওবি ও জাইকা অর্থায়ন।  |                                       |                                   |        |                                  |  |                                       |                                   |       |  |         |         |       |           |        |           |           |                 |           |        |           |           |                  |          |       |          |          |
| ৬।               | প্রতিবেদন মাস পর্যন্ত ক্রমপঞ্জিত বাস্তব অগ্রগতি :   | <p>জাইকা'র অর্থায়নে বাস্তবায়নধীন আলোচ্য প্রকল্পে তিতাস ফিল্ডের লোকেশন 'সি' এবং নরসিংদী ফিল্ডে অবস্থিত কৃপসমূহের ওয়েলহেড চাপ হ্রাস পাওয়ার প্রেক্ষিতে তিতাস ফিল্ডের লোকেশন 'সি' তে ৩টি এবং নরসিংদী ফিল্ডে ৩টি ওয়েলহেড গ্যাস কম্প্রেসর স্থাপন অন্তর্ভুক্ত আছে।</p> <p>JICA'র সাথে সরকারের ঋণ চুক্তি ১৬-০৬-২০১৪ তারিখে এবং অর্থ মন্ত্রণালয়ের সাথে বিজিএফসিএল এর SLA ১০-০৬-২০১৫ তারিখে স্বাক্ষরিত হয়েছে।</p> <p>আলোচ্য প্রকল্পের আওতায় কম্প্রেসর ঠিকাদার নিয়োগের লক্ষ্যে পরামর্শক প্রতিষ্ঠান SMEC International Pty. Ltd., Australia JV with ILF Beratende Ingenieure GmbH, Germany এর সাথে ১৮-১১-২০১৫ তারিখে চুক্তি স্বাক্ষরিত হয় এবং ২৪-০৬-২০১৯ তারিখে কতিপয় পরামর্শকের জন-মাস হ্রাস বৃদ্ধি করে চুক্তি সংশোধন করা হয়। ০১-০২-২০১৬ তারিখ হতে বিভিন্ন ক্যাটাগরীর পরামর্শকগণ প্রকল্প এলাকায় নিয়োজিত আছে।</p> <p>গ্যাস কম্প্রেসর স্থাপনের লক্ষ্যে বিজিএফসিএল বোর্ড ও জাইকার অনুমোদনক্রমে আন্তর্জাতিক দরপত্র প্রক্রিয়ার মাধ্যমে নির্বাচিত দরদাতা Consortium of Zicom Equipment Pte.Ltd., Singapore and AG Equipment Company, USA এর সাথে ১৯-০৩-২০১৯ তারিখে চুক্তি স্বাক্ষরিত হয়। চুক্তির বিপরীতে এলসি খোলা ও ঠিকাদারের অগ্রিম প্রদান সম্পন্ন হওয়ার পর ২১-০৬-২০১৯ তারিখ হতে চুক্তি কার্যকর হয়।</p> <p>তিতাস লোকেশন 'সি' ও নরসিংদী ফিল্ডে বিদ্যমান প্রসেস প্ল্যান্টের সাথে কম্প্রেসরের Tie-in সম্পন্ন হয়েছে। এ ছাড়া কম্প্রেসরের প্রয়োজনীয় মালামালসমূহ প্রকল্প সাইটে এসে পৌঁছেছে। প্রকল্পের আওতায় তিতাস লোকেশন-সি তে ৯০ মিলিয়ন ঘনফুট ক্ষমতাসম্পন্ন ৩টি ও নরসিংদী ফিল্ডে ১৫ মিলিয়ন ঘনফুট ক্ষমতাসম্পন্ন ৩টি কম্প্রেসর স্থাপন সম্পন্ন হয়েছে। বর্তমানে নরসিংদী ফিল্ডে স্থাপিত ৩টি কম্প্রেসরসমূহের মধ্যে ২টির পারফরমেন্স টেস্ট সম্পন্ন হয়েছে ও অপরটির পারফরমেন্স টেস্ট চলমান আছে এবং তিতাস ফিল্ডে স্থাপিত কম্প্রেসরসমূহের কমিশনিং এর প্রস্তুতি চলছে।</p> |                                       |                                   |        |                                  |  |                                       |                                   |       |  |         |         |       |           |        |           |           |                 |           |        |           |           |                  |          |       |          |          |
| ৭।               | প্রকল্প শুরু হতে প্রতিবেদন মাস পর্যন্ত ক্রমপঞ্জিত বাস্তব অগ্রগতির হার (পূর্ণ প্রকল্পের) : | ৮৯.০০%   |                                       | লক্ষ টাকায়                       |        |                                  |  |                                       |                                   |       |  |         |         |       |           |        |           |           |                 |           |        |           |           |                  |          |       |          |          |
| ৮।               | আর্থিক অগ্রগতি :  | <table border="1"> <thead> <tr> <th rowspan="3">বরাদ্দ</th> <th colspan="2">সংশোধিত বার্ষিক উন্নয়ন কর্মসূচী</th> <th rowspan="3">ক্রমপঞ্জিত ব্যয় (প্রকল্পের শুরু হতে)</th> <th rowspan="3">পূর্ণ প্রকল্পের আর্থিক অগ্রগতির %</th> </tr> <tr> <th colspan="2">ব্যয়</th> </tr> <tr> <th>২০২০-২১</th> <th>২০২০-২১</th> </tr> </thead> <tbody> <tr> <td>মোট :</td> <td>৪২,২০১.০০</td> <td>৩৯৪.৭২</td> <td>৩৯,২৬৭.৭৪</td> <td>৫০,০১৯.০৪</td> </tr> <tr> <td>বৈদেশিক মুদ্রা:</td> <td>৩৯,৭০০.০০</td> <td>৩৮০.৬৫</td> <td>৩৬,৮১৯.১৮</td> <td>৪৫,৮৫৪.২১</td> </tr> <tr> <td>স্থানীয় মুদ্রা:</td> <td>২,৫০১.০০</td> <td>১৪.০৭</td> <td>২,৪৪৮.৫৬</td> <td>৪,১৬৪.৮৩</td> </tr> </tbody> </table>  |                                       |                                   | বরাদ্দ | সংশোধিত বার্ষিক উন্নয়ন কর্মসূচী |  | ক্রমপঞ্জিত ব্যয় (প্রকল্পের শুরু হতে) | পূর্ণ প্রকল্পের আর্থিক অগ্রগতির % | ব্যয় |  | ২০২০-২১ | ২০২০-২১ | মোট : | ৪২,২০১.০০ | ৩৯৪.৭২ | ৩৯,২৬৭.৭৪ | ৫০,০১৯.০৪ | বৈদেশিক মুদ্রা: | ৩৯,৭০০.০০ | ৩৮০.৬৫ | ৩৬,৮১৯.১৮ | ৪৫,৮৫৪.২১ | স্থানীয় মুদ্রা: | ২,৫০১.০০ | ১৪.০৭ | ২,৪৪৮.৫৬ | ৪,১৬৪.৮৩ |
| বরাদ্দ           | সংশোধিত বার্ষিক উন্নয়ন কর্মসূচী  |  | ক্রমপঞ্জিত ব্যয় (প্রকল্পের শুরু হতে) | পূর্ণ প্রকল্পের আর্থিক অগ্রগতির % |        |                                  |  |                                       |                                   |       |  |         |         |       |           |        |           |           |                 |           |        |           |           |                  |          |       |          |          |
|                  | ব্যয়   |  |                                       |                                   |        |                                  |  |                                       |                                   |       |  |         |         |       |           |        |           |           |                 |           |        |           |           |                  |          |       |          |          |
|                  | ২০২০-২১   | ২০২০-২১  |                                       |                                   |        |                                  |  |                                       |                                   |       |  |         |         |       |           |        |           |           |                 |           |        |           |           |                  |          |       |          |          |
| মোট :            | ৪২,২০১.০০   | ৩৯৪.৭২   | ৩৯,২৬৭.৭৪                             | ৫০,০১৯.০৪                         |        |                                  |  |                                       |                                   |       |  |         |         |       |           |        |           |           |                 |           |        |           |           |                  |          |       |          |          |
| বৈদেশিক মুদ্রা:  | ৩৯,৭০০.০০   | ৩৮০.৬৫   | ৩৬,৮১৯.১৮                             | ৪৫,৮৫৪.২১                         |        |                                  |  |                                       |                                   |       |  |         |         |       |           |        |           |           |                 |           |        |           |           |                  |          |       |          |          |
| স্থানীয় মুদ্রা: | ২,৫০১.০০  | ১৪.০৭  | ২,৪৪৮.৫৬                              | ৪,১৬৪.৮৩                          |        |                                  |  |                                       |                                   |       |  |         |         |       |           |        |           |           |                 |           |        |           |           |                  |          |       |          |          |

২৪/০৫/২১  
 মোঃ কফিল উদ্দিন  
 উপ-ব্যবস্থাপক (এমআইএস)  
 বাংলাদেশ গ্যাস ফিল্ডস কোম্পানী লিমিটেড

২৪-০৫-২০২১  
 কুসুম আক্তার  
 উপ-ব্যবস্থাপক (এমআইএস)  
 বাংলাদেশ গ্যাস ফিল্ডস কোম্পানী লিমিটেড

## গ্যাস উন্নয়ন তহবিল

পৃষ্ঠা নং-২৮

## (গ) তিতাস, হবিগঞ্জ, নরসিংদী ও বাখরাবাদ ফিল্ডে ৭টি কুপের ওয়ার্কওভার-১ম সংশোধিত

| ১।                               | প্রতিবেদন কাল :  | এপ্রিল, ২০২১   |                                   |           |                                  |  |  |               |        |       |         |              |         |                                   |       |  |  |  |                  |          |        |           |                   |          |        |          |  |          |      |           |
|----------------------------------|--|--|-----------------------------------|-----------|----------------------------------|--|--|---------------|--------|-------|---------|--------------|---------|-----------------------------------|-------|--|--|--|------------------|----------|--------|-----------|-------------------|----------|--------|----------|--|----------|------|-----------|
| ২।                               | প্রকল্পের কাজের প্রধান অংশগুলির নাম :                                  | তিতাস, হবিগঞ্জ, নরসিংদী ও বাখরাবাদ ফিল্ডের ৭টি কুপের ওয়ার্কওভার।  |                                   |           |                                  |  |  |               |        |       |         |              |         |                                   |       |  |  |  |                  |          |        |           |                   |          |        |          |  |          |      |           |
| ৩।                               | প্রাক্কলিত ব্যয় (পিপি অনুযায়ী) :                                     | ক) স্থানীয় মুদ্রা   | ২৬৮১০.০০                          | লক্ষ টাকা |                                  |  |  |               |        |       |         |              |         |                                   |       |  |  |  |                  |          |        |           |                   |          |        |          |  |          |      |           |
|                                  |  | খ) বৈদেশিক মুদ্রা  | ৮৬৪০.০০                           | লক্ষ টাকা |                                  |  |  |               |        |       |         |              |         |                                   |       |  |  |  |                  |          |        |           |                   |          |        |          |  |          |      |           |
| ৩.১।                             | প্রাক্কলিত ব্যয় (সংশোধিত)   | ক) স্থানীয় মুদ্রা   | ২৬৮৬৫.০০                          | লক্ষ টাকা |                                  |  |  |               |        |       |         |              |         |                                   |       |  |  |  |                  |          |        |           |                   |          |        |          |  |          |      |           |
|                                  |  | খ) বৈদেশিক মুদ্রা  | ৭৫৭০.০০                           | লক্ষ টাকা |                                  |  |  |               |        |       |         |              |         |                                   |       |  |  |  |                  |          |        |           |                   |          |        |          |  |          |      |           |
| ৪।                               | প্রকল্পের বাস্তবায়ন কাল :   | ক) আরম্ভের তারিখ   | জানুয়ারি, ২০১৭                   |           |                                  |  |  |               |        |       |         |              |         |                                   |       |  |  |  |                  |          |        |           |                   |          |        |          |  |          |      |           |
|                                  |  | খ) সমাপ্তির তারিখ  | জুন, ২০২১                         |           |                                  |  |  |               |        |       |         |              |         |                                   |       |  |  |  |                  |          |        |           |                   |          |        |          |  |          |      |           |
| ৫।                               | দাতা সংস্থার নাম :   | গ্যাস উন্নয়ন তহবিল (জিডিএফ), পেট্রোবাংলা।   |                                   |           |                                  |  |  |               |        |       |         |              |         |                                   |       |  |  |  |                  |          |        |           |                   |          |        |          |  |          |      |           |
| ৬।                               | প্রতিবেদন মাস পর্যন্ত ক্রমপুঞ্জিত বাস্তব অগ্রগতি :                     | <p>জিডিএফ অর্থায়নভুক্ত আলোচ্য প্রকল্পের আওতায় তিতাস ৬, ৭, ৯ ও ১৩ নং কুপ, নরসিংদী ১ নং কুপ এবং সাময়িকভাবে বন্ধ বাখরাবাদ ১নং কুপ ও হবিগঞ্জ ১ নং কুপ এর ওয়ার্কওভার কার্যক্রম অন্তর্ভুক্ত আছে।</p> <p>৬টি কুপের মালামাল (Casing &amp; Tubing, Downhole Completion Equipment, Milling Tools &amp; Accessories, Wellhead &amp; X-mas Tree, Wellhead Control Panel with Accessories ও Mud and Completion Chemicals) সাইটে পৌঁছেছে।</p> <p>৪টি ক্যাটাগরীতে (Cementation, Wireline Logging, DST ও Wireline Operation তৃতীয় পক্ষীয় প্রকৌশল সেবা গ্রহণের লক্ষ্যে Cementation ও Wireline Logging ক্যাটাগরীর চুক্তি ১৮-১০-২০১৭ তারিখে এবং DST ও Wireline Operation ক্যাটাগরীর চুক্তি ০৮-১১-২০১৭ তারিখে স্বাক্ষরিত হয়েছে। Cementation ও Wireline Logging ক্যাটাগরীর Purchase Item এর মালামাল সাইটে পৌঁছেছে। জনবল ও আনুষঙ্গিক যন্ত্রপাতিসহ প্রয়োজনীয় তৃতীয় পক্ষীয় প্রকৌশল সেবা হবিগঞ্জ ১নং কুপ, বাখরাবাদ ১ নং কুপ, তিতাস ৬ নং কুপ, নরসিংদী ১নং কুপ ও তিতাস ১৩ নং কুপের ওয়ার্কওভার কাজে গ্রহণ করা হয়েছে। এছাড়া তিতাস ৯ নং কুপের ওয়ার্কওভার কাজে Cementation, Wireline Logging, Wireline Operation ক্যাটাগরীর সেবা নেয়া হয়েছে। তিতাস ৭ নং কুপের ওয়ার্কওভার কাজে Cementation ও Wireline Logging ক্যাটাগরীর সেবা নেয়া হয়েছে।</p> <p>পরামর্শক সেবা গ্রহণের লক্ষ্যে পরামর্শক প্রতিষ্ঠান AWT International (Asia) Sdn Bhd., Malaysia এর সাথে ২০-১২-২০১৭ তারিখে চুক্তি স্বাক্ষরিত হয়। ১ জন বৈদেশিক পরামর্শক (Workover Supervisor) ০৯-০৮-২০১৮ তারিখ হতে ১৯-০৮-২০১৮ তারিখ এবং ০৫-০৫-২০১৮ তারিখ হতে ০২-০৭-২০১৮ তারিখ পর্যন্ত হবিগঞ্জ ১ নং কুপ ওয়ার্কওভারে পরামর্শক সেবা প্রদান করেন।</p> <p>হবিগঞ্জ ১ নং কুপের কমপ্লিশন করার লক্ষ্যে Petroleum Engineer (Workover &amp; Completion) ক্যাটাগরীর পরামর্শক ২৮-০৬-২০১৮ তারিখ হতে ০৮-০৮-২০১৮ তারিখ পর্যন্ত পরামর্শক সেবা প্রদান করেন। বাখরাবাদ ১ নং কুপ, তিতাস ৬ নং কুপ, নরসিংদী ১নং কুপ ও তিতাস ১৩ নং কুপের ওয়ার্কওভার কাজে ওয়ার্কওভার সুপারভাইজার ক্যাটাগরীর ১জন পরামর্শক সেবা প্রদান করেছে। তিতাস ৯ নং কুপের ওয়ার্কওভার কাজে ওয়ার্কওভার সুপারভাইজার ক্যাটাগরীর ১জন পরামর্শক ০৮-০১-২০২০ তারিখ পর্যন্ত এবং পেট্রোলিয়াম ইঞ্জিনিয়ার (ওয়ার্কওভার এন্ড কমপ্লিশন) ক্যাটাগরীর ১জন পরামর্শক ০১-০২-২০২০ তারিখ পর্যন্ত সেবা প্রদান করেছে। তিতাস ৭ নং কুপের ওয়ার্কওভার কাজ তদারকির জন্য ১জন স্থানীয় পরামর্শক ০১-০৯-২০২০ তারিখ থেকে সেবা প্রদান করছেন।</p> <p>বাপেক্স এর সাথে বিজিএফসিএল এর ৭টি কুপের ওয়ার্কওভার সম্পাদনের লক্ষ্যে ১০-০৫-২০১৮ তারিখে চুক্তি স্বাক্ষরিত হয়।</p> <p>প্রকল্পের আওতায় হবিগঞ্জ ১ নং কুপ, বাখরাবাদ ১ নং কুপ, তিতাস-৬ নং কুপ, নরসিংদী ১ নং কুপ ও তিতাস ৯ নং কুপের ওয়ার্কওভার সফলভাবে সম্পন্ন হয়েছে। বর্তমানে এ কুপগুলো হতে মোট দৈনিক প্রায় ৭৫ মিলিয়ন ঘনফুট হারে গ্যাস উৎপাদন করে জাতীয় গ্রীডে সরবরাহ করা হচ্ছে। তিতাস-১৩ নং কুপের ওয়ার্কওভার ০৫-০৯-২০১৯ তারিখে শুরু হওয়ার পর স্ট্রিম সমস্যাজনিত কারণে সভার সিদ্ধান্তানুযায়ী তিতাস ১৩ নং কুপটিকে সাময়িকভাবে বন্ধ রাখা হয়। পরবর্তীতে তিতাস ৭ নং কুপের ওয়ার্কওভার ০৫-০৩-২০২০ তারিখে শুরু করা হয়। করোনা ভাইরাসের প্রাদুর্ভাব এর কারণে কুপটির ওয়ার্কওভার ২৫-০৩-২০২০ তারিখ হতে সাময়িক স্থগিত করা হয়। পিআইসি কমিটির সিদ্ধান্তের আলোকে নির্বাচিত স্থানীয় পরামর্শক নিয়োজিত করে তিতাস ৭নং কুপের ওয়ার্কওভার ০১-০৯-২০২০ তারিখ হতে পুনরায় শুরু করা হয়।</p> <p>চলমান ওয়ার্কওভার কাজের সমস্যাভাঙ্গী নিরসন পরবর্তী করণীয় নির্ধারণে পেট্রোবাংলা, বাপেক্স, বিজিএফসিএল ও এসজিএফএল এর কর্মকর্তাদের সমন্বয়ে ১০-০২-২০২১ তারিখে ১টি অনলাইন সভা অনুষ্ঠিত হয়। সভার সিদ্ধান্তানুযায়ী স্থানীয় পরামর্শকের সেবা গ্রহণের মাধ্যমে টিউবিং মিলিং অব্যাহত থাকবে। বর্তমানে টিউবিং মিলিং শেষে বর্তমানে কুপটিতে প্যাকার মিলিং অব্যাহত আছে। প্রকল্পের ২য় সংশোধিত ডিপিপি বিজিএফসিএল ও পেট্রোবাংলা বোর্ডের অনুমোদনক্রমে ০৪-০২-২০২১ তারিখে জ্বালানি ও খনিজ সম্পদ বিভাগে অনুমোদনের জন্য প্রেরণ করা হলে ২৫-০২-২০২১ তারিখে মন্ত্রণালয়ে অনুষ্ঠিত ৭ম PSC সভায় সিদ্ধান্তানুযায়ী ২য় সংশোধিত ডিপিপি পুনর্গঠন করে পুনরায় ২১-০৩-২০২১ তারিখে পেট্রোবাংলা হতে জ্বালানি ও খনিজ সম্পদ বিভাগে অনুমোদনের জন্য প্রেরণ করা হয়। এছাড়া স্থানীয় পরামর্শকের সাথে ২৬-০১-২০২১ তারিখে চুক্তি স্বাক্ষরিত হয়েছে।</p> |                                   |           |                                  |  |  |               |        |       |         |              |         |                                   |       |  |  |  |                  |          |        |           |                   |          |        |          |  |          |      |           |
| ৭।                               | প্রকল্প শুরু হতে প্রতিবেদন মাস পর্যন্ত ক্রমপুঞ্জিত বাস্তব অগ্রগতির হার | ৮৮.৫৬%   |                                   |           |                                  |  |  |               |        |       |         |              |         |                                   |       |  |  |  |                  |          |        |           |                   |          |        |          |  |          |      |           |
| ৮।                               | আর্থিক অগ্রগতি :   | <table border="1"> <thead> <tr> <th colspan="2">সংশোধিত বার্ষিক উন্নয়ন কর্মসূচী</th> <th rowspan="2">ক্রমপুঞ্জিত ব্যয় (প্রকল্পের শুরু হতে)</th> <th rowspan="2">(লক্ষ টাকায়)</th> </tr> <tr> <th>বরাদ্দ</th> <th>ব্যয়</th> </tr> </thead> <tbody> <tr> <td>২০২০-২১</td> <td>এপ্রিল, ২০২১</td> <td>২০২০-২১</td> <td>পূর্ণ প্রকল্পের আর্থিক অগ্রগতির %</td> </tr> <tr> <td>মোট :</td> <td></td> <td></td> <td></td> </tr> <tr> <td>বৈদেশিক মুদ্রা :</td> <td>৭,২৫০.০০</td> <td>১১৭.৬২</td> <td>২৫,৬৪৬.১৫</td> </tr> <tr> <td>স্থানীয় মুদ্রা :</td> <td>১,২০৭.০০</td> <td>১০৮.৬৪</td> <td>৬,১৫৬.১৮</td> </tr> <tr> <td></td> <td>৬,০৪৩.০০</td> <td>৮.৯৮</td> <td>১৯,৪৮৯.৯৭</td> </tr> </tbody> </table>  |                                   |           | সংশোধিত বার্ষিক উন্নয়ন কর্মসূচী |  | ক্রমপুঞ্জিত ব্যয় (প্রকল্পের শুরু হতে) | (লক্ষ টাকায়) | বরাদ্দ | ব্যয় | ২০২০-২১ | এপ্রিল, ২০২১ | ২০২০-২১ | পূর্ণ প্রকল্পের আর্থিক অগ্রগতির % | মোট : |  |  |  | বৈদেশিক মুদ্রা : | ৭,২৫০.০০ | ১১৭.৬২ | ২৫,৬৪৬.১৫ | স্থানীয় মুদ্রা : | ১,২০৭.০০ | ১০৮.৬৪ | ৬,১৫৬.১৮ |  | ৬,০৪৩.০০ | ৮.৯৮ | ১৯,৪৮৯.৯৭ |
| সংশোধিত বার্ষিক উন্নয়ন কর্মসূচী |  | ক্রমপুঞ্জিত ব্যয় (প্রকল্পের শুরু হতে)   | (লক্ষ টাকায়)                     |           |                                  |  |  |               |        |       |         |              |         |                                   |       |  |  |  |                  |          |        |           |                   |          |        |          |  |          |      |           |
| বরাদ্দ                           | ব্যয়  |  |                                   |           |                                  |  |  |               |        |       |         |              |         |                                   |       |  |  |  |                  |          |        |           |                   |          |        |          |  |          |      |           |
| ২০২০-২১                          | এপ্রিল, ২০২১   | ২০২০-২১  | পূর্ণ প্রকল্পের আর্থিক অগ্রগতির % |           |                                  |  |  |               |        |       |         |              |         |                                   |       |  |  |  |                  |          |        |           |                   |          |        |          |  |          |      |           |
| মোট :                            |  |  |                                   |           |                                  |  |  |               |        |       |         |              |         |                                   |       |  |  |  |                  |          |        |           |                   |          |        |          |  |          |      |           |
| বৈদেশিক মুদ্রা :                 | ৭,২৫০.০০   | ১১৭.৬২   | ২৫,৬৪৬.১৫                         |           |                                  |  |  |               |        |       |         |              |         |                                   |       |  |  |  |                  |          |        |           |                   |          |        |          |  |          |      |           |
| স্থানীয় মুদ্রা :                | ১,২০৭.০০   | ১০৮.৬৪   | ৬,১৫৬.১৮                          |           |                                  |  |  |               |        |       |         |              |         |                                   |       |  |  |  |                  |          |        |           |                   |          |        |          |  |          |      |           |
|                                  | ৬,০৪৩.০০   | ৮.৯৮   | ১৯,৪৮৯.৯৭                         |           |                                  |  |  |               |        |       |         |              |         |                                   |       |  |  |  |                  |          |        |           |                   |          |        |          |  |          |      |           |

মোঃ কফিল উদ্দিন  
উপ-ব্যবস্থাপক (এমআইএস)  
বাংলাদেশ গ্যাস ফিল্ডস কোম্পানী লিমিটেড

কথ ২৪/০৫/২১  
কথ ২৪-০৫-২০২১  
কুসুম আক্তার  
উপ-ব্যবস্থাপক (এমআইএস)  
বাংলাদেশ গ্যাস ফিল্ডস কোম্পানী লিমিটেড